

Pesquisa Quantitativa

Avaliação do prefeito **Orlando Morando**

São Bernardo do Campo/SP - Julho/2021



Badra



Metodologia

Então, Badra!

Badra



TÉCNICA: Pesquisa quantitativa.

ABRANGÊNCIA: São Bernardo do Campo/SP.

PERÍODO DE CAMPO: 01 de julho de 2021.

UNIVERSO: População eleitora residente na cidade, com 16 anos ou mais.

AMOSTRA: Não probabilística, por cota. Abordagem pessoal em pontos de fluxo populacional. Cotas quantitativamente proporcionais ao perfil do universo, sexo e faixa etária. Fonte TSE – NOV/2020. Total de 1.060 entrevistas.

MARGEM DE ERRO: Máxima estimada de 3 pontos percentuais para mais ou para menos em relação aos resultados encontrados no total da amostra. Intervalo de confiança de 95%.

INSTRUMENTOS DE COLETA DE DADOS: Do tipo entrevista, com cinco questões estruturadas (fechadas).

ENTRADA DE DADOS: Em plataforma eletrônica, sistema Badra, para entrada, armazenamento, tabulação e cruzamento de dados.

VERIFICAÇÃO E AUDITORIA: 20% do total da amostra, realizadas durante e após a coleta de dados, pelos supervisores de campo e pessoal específico da base.

CONSELHO REGIONAL DE ESTATÍSTICA: A Badra Comunicação tem suas atividades de estatística, enquanto Pessoa Jurídica, autorizadas pelo Conselho Regional de Estatística da 3ª Região – SP.

Sexo	Eleitorado	% Eleitorado	% Aplicado	Nominal
Masculino	289.386	46,68	46,79	496
Feminino	330.562	53,32	53,21	564
				1060

Faixa etária	Eleitorado	% Eleitorado	% Realizado	Nominal
16 - 24 anos	73.021	11,78	11,79	125
25 - 44 anos	254.825	41,10	41,23	437
45 - 59 anos	161.242	26,01	25,94	275
60 anos ou +	130.860	21,11	21,04	223
				1060

Escolaridade	Masculino				Feminino			
	Nominal	% da Meta	Realizado	% do Realizado	Nominal	% da Meta	Realizado	% do Realizado
Até ensino médio	232.143	80,22	422	85,08	252.279	76,32	469	83,16
Ensino superior ou +	57.246	19,78	74	14,92	78.285	23,68	95	16,84

Zona	Eleitorado	% Eleitorado	% Aplicado	Nominal
Zona 174	143.807	23,20	23,21	246
Zona 283	75.620	12,20	12,17	129
Zona 284	79.312	12,79	12,83	136
Zona 296	103.856	16,75	16,70	177
Zona 409	135.085	21,79	21,79	231
Zona 414	82.268	13,27	13,30	141
TOTAL				1060

Então, Badra!

Badra

SÃO BERNARDO DO CAMPO
Aplicação em campo 01/07/2021

Zona 174
Pontos de fluxo nos bairros
Centro
Montanhão
Ferrazópolis

Zona 283
Pontos de fluxo nos bairros
Planalto
Jardim Mar
Jordanópolis
Jardim Silvestre
Vila Rosa

Zona 284
Pontos de fluxo nos bairros
Paulicéia
Vila Flórida
Taboão
Rudge Ramos

Zona 296
Pontos de fluxo nos bairros
Assunção
Dos Casas
Vila Rica

Zona 409
Pontos de fluxo nos bairros
Jardim Pinheiros
Rio Grande
Alvarenga
Tatetos
Demarchi

Zona 414
Pontos de fluxo nos bairros
Vila Baeta Neves
Vila Júlia
Vila Euclides

Então, Badra!

Badra



Então, Badra!

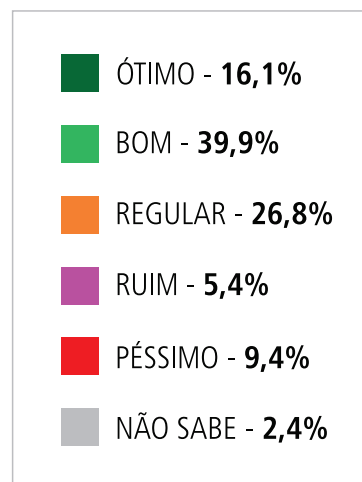
Resultados

Badra



1

O prefeito **Orlando Morando** acaba de completar os seis primeiros meses do seu atual mandato, iniciado em janeiro de 2021. Na sua opinião, ele está fazendo um governo ótimo, bom, regular, ruim ou péssimo?



Total geral
1.060 entrevistados

Total geral
1.060 entrevistados
Sexo e faixa etária

**01. O prefeito Orlando Morando acaba de completar os seis primeiros meses do seu atual mandato, iniciado em janeiro de 2021.
Na sua opinião, ele está fazendo um governo ótimo, bom, regular, ruim ou péssimo?**

RESPOSTA	MASCULINO									FEMININO												
	16-24	(%)	25-44	(%)	45-59	(%)	60 ou +	(%)	M	(%)	16-24	(%)	25-44	(%)	45-59	(%)	60 ou +	(%)	F	(%)	Total	(%)
ÓTIMO	4	0,8	25	5,0	22	4,4	16	3,2	67	13,5	10	1,8	34	6,0	32	5,7	28	5,0	104	18,4	171	16,1
BOM	24	4,8	86	17,3	45	9,1	39	7,9	194	39,1	22	3,9	94	16,7	67	11,9	46	8,2	229	40,6	423	39,9
REGULAR	15	3,0	71	14,3	35	7,1	25	5,0	146	29,4	16	2,8	63	11,2	31	5,5	28	5,0	138	24,5	284	26,8
RUIM	6	1,2	10	2,0	7	1,4	6	1,2	29	5,8	6	1,1	14	2,5	5	0,9	3	0,5	28	5,0	57	5,4
PÉSSIMO	11	2,2	13	2,6	16	3,2	10	2,0	50	10,1	4	0,7	15	2,7	12	2,1	19	3,4	50	8,9	100	9,4
NÃO SABE	3	0,6	4	0,8	2	0,4	1	0,2	10	2,1	4	0,7	8	1,4	1	0,2	2	0,4	15	2,6	25	2,4

Total geral
1.060 entrevistados
Sexo, faixa etária e escolaridade

01.0 prefeito Orlando Morando acaba de completar os seis primeiros meses do seu atual mandato, iniciado em janeiro de 2021.
Na sua opinião, ele está fazendo um governo ótimo, bom, regular, ruim ou péssimo?

	Resposta	MASCULINO						FEMININO															
		18-24	(%)	25-44	(%)	45-59	(%)	60 ou +	(%)	M	(%)	18-24	(%)	25-44	(%)	45-59	(%)	60 ou +	(%)	F	(%)	T	(%)
ANALFABETO	BOM	0	0,0	0	0,0	0	0,0	0	0,0	0	0,0%	0	0,0	0	0,0	0	0,0	2	100,0	2	50,0%	2	50,0%
	NÃO SABE	0	0,0	0	0,0	0	0,0	0	0,0	0	0,0%	0	0,0	0	0,0	1	100,0	0	0,0	1	25,0%	1	25,0%
	RUIM	0	0,0	0	0,0	0	0,0	0	0,0	0	0,0%	1	100,0	0	0,0	0	0,0	0	0,0	1	25,0%	1	25,0%
FUNDAMENTAL	BOM	1	2,6	7	17,9	12	30,8	19	48,7	39	34,5%	2	4,4	7	15,6	13	28,9	23	51,1	45	36,3%	84	35,4%
	REGULAR	1	2,9	16	45,7	8	22,9	10	28,6	35	31,0%	1	3,6	6	21,4	5	17,9	16	57,1	28	22,6%	63	26,6%
	ÓTIMO	2	11,1	4	22,2	6	33,3	6	33,3	18	15,9%	3	11,5	4	15,4	8	30,8	11	42,3	26	21,0%	44	18,6%
	PÉSSIMO	0	0,0	3	25,0	5	41,7	4	33,3	12	10,6%	0	0,0	6	37,5	3	18,8	7	43,8	16	12,9%	28	11,8%
	RUIM	1	12,5	3	37,5	2	25,0	2	25,0	8	7,1%	0	0,0	5	83,3	1	16,7	0	0,0	6	4,8%	14	5,9%
	NÃO SABE	0	0,0	0	0,0	1	100,0	0	0,0	1	0,9%	1	33,3	1	33,3	0	0,0	1	33,3	3	2,4%	4	1,7%
LÊ E ESCREVE	BOM	0	0,0	1	25,0	0	0,0	3	75,0	4	40,0%	0	0,0	0	0,0	1	33,3	2	66,7	3	33,3%	7	36,8%
	REGULAR	0	0,0	0	0,0	1	100,0	0	0,0	1	10,0%	0	0,0	1	25,0	0	0,0	3	75,0	4	44,4%	5	26,3%
	NÃO SABE	0	0,0	1	50,0	1	50,0	0	0,0	2	20,0%	0	0,0	1	50,0	0	0,0	1	50,0	2	22,2%	4	21,1%
	PÉSSIMO	0	0,0	0	0,0	1	50,0	1	50,0	2	20,0%	0	0,0	0	0,0	0	0,0	0	0,0	0	0,0%	2	10,5%
	ÓTIMO	0	0,0	0	0,0	1	100,0	0	0,0	1	10,0%	0	0,0	0	0,0	0	0,0	0	0,0	0	0,0%	1	5,3%
			0	0,0	0	0,0	1	100,0	0	0,0	1	10,0%	0	0,0	0	0,0	0	0,0	0	0,0	0	0,0%	1
MÉDIO	BOM	22	18,8	58	49,6	25	21,4	12	10,3	117	39,1%	17	12,4	59	43,1	45	32,8	16	11,7	137	41,3%	254	40,3%
	REGULAR	13	14,0	48	51,6	21	22,6	11	11,8	93	31,1%	14	17,3	38	46,9	20	24,7	9	11,1	81	24,4%	174	27,6%
	ÓTIMO	2	5,6	16	44,4	10	27,8	8	22,2	36	12,0%	5	7,9	24	38,1	20	31,7	14	22,2	63	19,0%	99	15,7%
	PÉSSIMO	11	36,7	8	26,7	6	20,0	5	16,7	30	10,0%	3	10,7	8	28,6	7	25,0	10	35,7	28	8,4%	58	9,2%
	RUIM	4	25,0	6	37,5	3	18,8	3	18,8	16	5,4%	4	25,0	8	50,0	3	18,8	1	6,3	16	4,8%	32	5,1%
	NÃO SABE	3	42,9	3	42,9	0	0,0	1	14,3	7	2,3%	2	28,6	5	71,4	0	0,0	0	0,0	7	2,1%	14	2,2%
SUPERIOR	BOM	1	2,9	20	58,8	8	23,5	5	14,7	34	45,9%	3	7,1	28	66,7	8	19,0	3	7,1	42	44,2%	76	45,0%
	REGULAR	1	5,9	7	41,2	5	29,4	4	23,5	17	23,0%	1	4,0	18	72,0	6	24,0	0	0,0	25	26,3%	42	24,9%
	ÓTIMO	0	0,0	5	41,7	5	41,7	2	16,7	12	16,2%	2	13,3	6	40,0	4	26,7	3	20,0	15	15,8%	27	16,0%
	PÉSSIMO	0	0,0	2	33,3	4	66,7	0	0,0	6	8,1%	1	16,7	1	16,7	2	33,3	2	33,3	6	6,3%	12	7,1%
	RUIM	1	20,0	1	20,0	2	40,0	1	20,0	5	6,8%	1	20,0	1	20,0	1	20,0	2	40,0	5	5,3%	10	5,9%
	NÃO SABE	0	0,0	0	0,0	0	0,0	0	0,0	0	0,0%	1	50,0	1	50,0	0	0,0	0	0,0	2	2,1%	2	1,2%

Total geral
1.060 entrevistados
Sexo, faixa etária e renda familiar

**01.0 prefeito Orlando Morando acaba de completar os seis primeiros meses do seu atual mandato, iniciado em janeiro de 2021.
Na sua opinião, ele está fazendo um governo ótimo, bom, regular, ruim ou péssimo?**

	Resposta	MASCULINO										FEMININO											
		18-24	(%)	25-44	(%)	45-59	(%)	60 ou +	(%)	M	(%)	18-24	(%)	25-44	(%)	45-59	(%)	60 ou +	(%)	F	(%)	T	(%)
ATÉ R\$ 2MIL	BOM	8	12,1	28	42,4	13	19,7	17	25,8	66	36,9%	12	14,0	34	39,5	23	26,7	17	19,8	86	39,1%	152	38,1%
	NÃO SABE	1	14,3	4	57,1	2	28,6	0	0,0	7	3,9%	2	18,2	6	54,5	1	9,1	2	18,2	11	5,0%	18	4,5%
	ÓTIMO	0	0,0	7	38,9	6	33,3	5	27,8	18	10,1%	4	14,3	7	25,0	5	17,9	12	42,9	28	12,7%	46	11,5%
	PÉSSIMO	6	30,0	5	25,0	7	35,0	2	10,0	20	11,2%	1	4,5	7	31,8	6	27,3	8	36,4	22	10,0%	42	10,5%
	REGULAR	5	8,5	28	47,5	14	23,7	12	20,3	59	33,0%	7	11,9	22	37,3	17	28,8	13	22,0	59	26,8%	118	29,6%
	RUIM	2	22,2	4	44,4	1	11,1	2	22,2	9	5,0%	2	14,3	8	57,1	3	21,4	1	7,1	14	6,4%	23	5,8%
+ R\$ 2MIL - R\$ 5MIL	BOM	15	15,5	41	42,3	23	23,7	18	18,6	97	42,4%	7	6,4	43	39,1	36	32,7	24	21,8	110	42,5%	207	42,4%
	NÃO SABE	1	50,0	0	0,0	0	0,0	1	50,0	2	0,9%	2	50,0	2	50,0	0	0,0	0	0,0	4	1,5%	6	1,2%
	ÓTIMO	4	10,8	13	35,1	12	32,4	8	21,6	37	16,2%	3	5,3	20	35,1	21	36,8	13	22,8	57	22,0%	94	19,3%
	PÉSSIMO	3	16,7	5	27,8	4	22,2	6	33,3	18	7,9%	2	10,5	5	26,3	4	21,1	8	42,1	19	7,3%	37	7,6%
	REGULAR	8	12,5	33	51,6	16	25,0	7	10,9	64	27,9%	7	11,1	32	50,8	13	20,6	11	17,5	63	24,3%	127	26,0%
	RUIM	4	36,4	4	36,4	2	18,2	1	9,1	11	4,8%	1	16,7	3	50,0	1	16,7	1	16,7	6	2,3%	17	3,5%
+ 5MIL - R\$ 10MIL	BOM	1	3,4	17	58,6	8	27,6	3	10,3	29	38,2%	3	10,7	14	50,0	8	28,6	3	10,7	28	40,6%	57	39,3%
	ÓTIMO	0	0,0	5	41,7	4	33,3	3	25,0	12	15,8%	3	17,6	7	41,2	5	29,4	2	11,8	17	24,6%	29	20,0%
	PÉSSIMO	2	22,2	1	11,1	4	44,4	2	22,2	9	11,8%	1	16,7	2	33,3	1	16,7	2	33,3	6	8,7%	15	10,3%
	REGULAR	1	5,0	10	50,0	4	20,0	5	25,0	20	26,3%	2	16,7	5	41,7	1	8,3	4	33,3	12	17,4%	32	22,1%
	RUIM	0	0,0	1	16,7	3	50,0	2	33,3	6	7,9%	2	33,3	3	50,0	1	16,7	0	0,0	6	8,7%	12	8,3%
	+ R\$ 10MIL	BOM	0	0,0	0	0,0	1	50,0	1	50,0	2	16,7%	0	0,0	3	60,0	0	0,0	2	40,0	5	31,3%	7
NÃO SABE		1	100,0	0	0,0	0	0,0	0	0,0	1	8,3%	0	0,0	0	0,0	0	0,0	0	0,0	0	0,0%	1	3,6%
ÓTIMO		0	0,0	0	0,0	0	0,0	0	0,0	0	0,0%	0	0,0	0	0,0	1	50,0	1	50,0	2	12,5%	2	7,1%
PÉSSIMO		0	0,0	2	66,7	1	33,3	0	0,0	3	25,0%	0	0,0	1	33,3	1	33,3	1	33,3	3	18,8%	6	21,4%
REGULAR		1	33,3	0	0,0	1	33,3	1	33,3	3	25,0%	0	0,0	4	100,0	0	0,0	0	0,0	4	25,0%	7	25,0%
RUIM		0	0,0	1	33,3	1	33,3	1	33,3	3	25,0%	1	50,0	0	0,0	0	0,0	1	50,0	2	12,5%	5	17,9%

2

De uma maneira geral, você diria que aprova ou reprova a forma como o prefeito **Orlando Morando** vem governando São Bernardo?



70,0%



25,2%



4,8%



Total geral
1.060 entrevistados

Total geral
1.060 entrevistados
Sexo e faixa etária

02. De uma maneira geral, você diria que aprova ou reprova a forma como o prefeito Orlando Morando vem governando São Bernardo?

RESPOSTA	MASCULINO								FEMININO								Total	(%)				
	16-24	(%)	25-44	(%)	45-59	(%)	60 ou +	(%)	M	(%)	16-24	(%)	25-44	(%)	45-59	(%)			60 ou +	(%)	F	(%)
APROVO	38	7,7	153	30,8	83	16,7	65	13,1	339	68,3	44	7,8	157	27,8	110	19,5	92	16,3	403	71,5	742	70,0
REPROVO	20	4,0	49	9,9	38	7,7	28	5,6	135	27,2	16	2,8	55	9,8	33	5,9	28	5,0	132	23,4	267	25,2
NÃO SABE	5	1,0	7	1,4	6	1,2	4	0,8	22	4,5	2	0,4	16	2,8	5	0,9	6	1,1	29	5,1	51	4,8

Total geral
1.060 entrevistados
Sexo, faixa etária e escolaridade

02. De uma maneira geral, você diria que aprova ou reprovava a forma como o prefeito Orlando Morando vem governando São Bernardo?

		MASCULINO										FEMININO											
ANALFABETO	Resposta	18-24	(%)	25-44	(%)	45-59	(%)	60 ou +	(%)	M	(%)	18-24	(%)	25-44	(%)	45-59	(%)	60 ou +	(%)	F	(%)	T	(%)
		APROVO	0	0,0	0	0,0	0	0,0	0	0,0	0	0,0%	0	0,0	0	0,0	0	0,0	2	100,0	2	50,0%	2
	NÃO SABE	0	0,0	0	0,0	0	0,0	0	0,0	0	0,0%	1	50,0	0	0,0	1	50,0	0	0,0	2	50,0%	2	50,0%
FUNDAMENTAL	Resposta	18-24	(%)	25-44	(%)	45-59	(%)	60 ou +	(%)	M	(%)	18-24	(%)	25-44	(%)	45-59	(%)	60 ou +	(%)	F	(%)	T	(%)
	APROVO	3	4,3	19	27,1	19	27,1	29	41,4	70	62,0%	6	7,1	10	11,8	23	27,1	46	54,1	85	68,6%	155	65,4%
	NÃO SABE	0	0,0	0	0,0	4	66,7	2	33,3	6	5,3%	0	0,0	3	42,9	1	14,3	3	42,9	7	5,6%	13	5,5%
	REPROVO	2	5,4	14	37,8	11	29,7	10	27,0	37	32,7%	1	3,1	16	50,0	6	18,8	9	28,1	32	25,8%	69	29,1%
LÊ E ESCRIVE	Resposta	18-24	(%)	25-44	(%)	45-59	(%)	60 ou +	(%)	M	(%)	18-24	(%)	25-44	(%)	45-59	(%)	60 ou +	(%)	F	(%)	T	(%)
	APROVO	0	0,0	1	25,0	1	25,0	2	50,0	4	40,0%	0	0,0	1	14,3	1	14,3	5	71,4	7	77,8%	11	57,9%
	NÃO SABE	0	0,0	0	0,0	0	0,0	0	0,0	0	0,0%	0	0,0	1	50,0	0	0,0	1	50,0	2	22,2%	2	10,5%
	REPROVO	0	0,0	1	16,7	3	50,0	2	33,3	6	60,0%	0	0,0	0	0,0	0	0,0	0	0,0	0	0,0%	6	31,6%
MÉDIO	Resposta	18-24	(%)	25-44	(%)	45-59	(%)	60 ou +	(%)	M	(%)	18-24	(%)	25-44	(%)	45-59	(%)	60 ou +	(%)	F	(%)	T	(%)
	APROVO	33	15,8	102	48,8	49	23,4	25	12,0	209	69,9%	32	13,3	103	42,9	72	30,0	33	13,8	240	72,3%	449	71,2%
	NÃO SABE	5	33,3	7	46,7	1	6,7	2	13,3	15	5,0%	0	0,0	9	64,3	3	21,4	2	14,3	14	4,2%	29	4,6%
	REPROVO	17	22,7	30	40,0	15	20,0	13	17,3	75	25,1%	13	16,7	30	38,5	20	25,6	15	19,2	78	23,5%	153	24,2%
SUPERIOR	Resposta	18-24	(%)	25-44	(%)	45-59	(%)	60 ou +	(%)	M	(%)	18-24	(%)	25-44	(%)	45-59	(%)	60 ou +	(%)	F	(%)	T	(%)
	APROVO	2	3,6	31	55,4	14	25,0	9	16,1	56	75,6%	6	8,7	43	62,3	14	20,3	6	8,7	69	72,6%	125	73,9%
	NÃO SABE	0	0,0	0	0,0	1	100,0	0	0,0	1	1,4%	1	25,0	3	75,0	0	0,0	0	0,0	4	4,2%	5	3,0%
	REPROVO	1	5,9	4	23,5	9	52,9	3	17,6	17	23,0%	2	9,1	9	40,9	7	31,8	4	18,2	22	23,2%	39	23,1%

Total geral
1.060 entrevistados
Sexo, faixa etária e renda familiar

02. De uma maneira geral, você diria que aprova ou reprovava a forma como o prefeito Orlando Morando vem governando São Bernardo?

		MASCULINO										FEMININO											
		18-24	(%)	25-44	(%)	45-59	(%)	60 ou +	(%)	M	(%)	18-24	(%)	25-44	(%)	45-59	(%)	60 ou +	(%)	F	(%)	T	(%)
ATÉ R\$ 2MIL	Resposta																						
	APROVO	11	9,3	54	45,8	27	22,9	26	22,0	118	66,0%	21	14,4	52	35,6	35	24,0	38	26,0	146	66,3%	264	66,1%
	NÃO SABE	2	18,2	3	27,3	3	27,3	3	27,3	11	6,1%	1	6,3	7	43,8	3	18,8	5	31,3	16	7,3%	27	6,8%
	REPROVO	9	18,0	19	38,0	13	26,0	9	18,0	50	27,9%	6	10,3	25	43,1	17	29,3	10	17,2	58	26,4%	108	27,1%
+ R\$ 2MIL - R\$ 5MIL	Resposta																						
	APROVO	24	14,8	70	43,2	39	24,1	29	17,9	162	70,8%	16	8,0	78	39,0	62	31,0	44	22,0	200	77,3%	362	74,2%
	NÃO SABE	2	22,2	3	33,3	3	33,3	1	11,1	9	3,9%	1	8,3	8	66,7	2	16,7	1	8,3	12	4,6%	21	4,3%
	REPROVO	9	15,5	23	39,7	15	25,9	11	19,0	58	25,3%	5	10,6	19	40,4	11	23,4	12	25,5	47	18,1%	105	21,5%
+ 5MIL - R\$ 10MIL	Resposta																						
	APROVO	2	3,6	29	52,7	15	27,3	9	16,4	55	72,4%	7	14,9	21	44,7	12	25,5	7	14,9	47	68,2%	102	70,3%
	NÃO SABE	0	0,0	1	100,0	0	0,0	0	0,0	1	1,3%	0	0,0	1	100,0	0	0,0	0	0,0	1	1,4%	2	1,4%
	REPROVO	2	10,0	4	20,0	8	40,0	6	30,0	20	26,3%	4	19,0	9	42,9	4	19,0	4	19,0	21	30,4%	41	28,3%
+ R\$ 10MIL	Resposta																						
	APROVO	1	25,0	0	0,0	2	50,0	1	25,0	4	33,3%	0	0,0	6	60,0	1	10,0	3	30,0	10	62,5%	14	50,0%
	NÃO SABE	1	100,0	0	0,0	0	0,0	0	0,0	1	8,3%	0	0,0	0	0,0	0	0,0	0	0,0	0	0,0%	1	3,6%
	REPROVO	0	0,0	3	42,9	2	28,6	2	28,6	7	58,4%	1	16,7	2	33,3	1	16,7	2	33,3	6	37,5%	13	46,4%

3


Você concorda ou discorda das medidas adotadas pelo prefeito **Orlando Morando** e pela Prefeitura de São Bernardo no enfrentamento da pandemia do coronavírus?



75,2%



21,8%



3,0%



Total geral
1.060 entrevistados

Total geral
1.060 entrevistados
Sexo e faixa etária

03. Você concorda ou discorda das medidas adotadas pelo prefeito Orlando Morando e pela Prefeitura de São Bernardo no enfrentamento da pandemia do coronavírus?

RESPOSTA	MASCULINO								FEMININO								Total	(%)				
	16-24	(%)	25-44	(%)	45-59	(%)	60 ou +	(%)	M	(%)	16-24	(%)	25-44	(%)	45-59	(%)			60 ou +	(%)	F	(%)
CONCORDO	40	8,1	152	30,6	96	19,4	75	15,1	363	73,2	43	7,6	165	29,3	129	22,9	97	17,2	434	77,0	797	75,2
DISCORDO	22	4,4	51	10,3	27	5,4	18	3,6	118	23,8	15	2,7	54	9,6	18	3,2	26	4,6	113	20,0	231	21,8
NÃO SABE	1	0,2	6	1,2	4	0,8	4	0,8	15	3,0	4	0,7	9	1,6	1	0,2	3	0,5	17	3,0	32	3,0

Total geral
1.060 entrevistados
Sexo, faixa etária e escolaridade

03. Você concorda ou discorda das medidas adotadas pelo prefeito Orlando Morando e pela Prefeitura de São Bernardo no enfrentamento da pandemia do coronavírus?

		MASCULINO										FEMININO											
	Resposta	18-24	(%)	25-44	(%)	45-59	(%)	60 ou +	(%)	M	(%)	18-24	(%)	25-44	(%)	45-59	(%)	60 ou +	(%)	F	(%)	T	(%)
ANALFABETO	CONCORDO	0	0,0	0	0,0	0	0,0	0	0,0	0	0,0%	0	0,0	0	0,0	1	33,3	2	66,7	3	75,0%	3	75,0%
	DISCORDO	0	0,0	0	0,0	0	0,0	0	0,0	0	0,0%	1	100,0	0	0,0	0	0,0	0	0,0	1	25,0%	1	25,0%
	NÃO SABE	0	0,0	0	0,0	0	0,0	0	0,0	0	0,0%	0	0,0	0	0,0	0	0,0	0	0,0	0	0,0%	0	0,0%
FUNDAMENTAL	CONCORDO	3	3,8	20	25,0	24	30,0	33	41,3	80	70,8%	6	6,5	15	16,3	27	29,3	44	47,8	92	74,2%	172	72,5%
	DISCORDO	2	6,9	11	37,9	9	31,0	7	24,1	29	25,7%	1	3,6	13	46,4	2	7,1	12	42,9	28	22,6%	57	24,1%
	NÃO SABE	0	0,0	2	50,0	1	25,0	1	25,0	4	3,5%	0	0,0	1	25,0	1	25,0	2	50,0	4	3,2%	8	3,4%
LÊ E ESCRIVE	CONCORDO	0	0,0	2	28,6	3	42,9	2	28,6	7	70,0%	0	0,0	2	25,0	1	12,5	5	62,5	8	88,9%	15	78,9%
	DISCORDO	0	0,0	0	0,0	0	0,0	1	100,0	1	10,0%	0	0,0	0	0,0	0	0,0	0	0,0	0	0,0%	1	5,3%
	NÃO SABE	0	0,0	0	0,0	1	50,0	1	50,0	2	20,0%	0	0,0	0	0,0	0	0,0	1	100,0	1	11,1%	3	15,8%
MÉDIO	CONCORDO	35	15,9	102	46,4	53	24,1	30	13,6	220	73,6%	31	12,2	104	40,9	82	32,3	37	14,6	254	76,5%	474	75,1%
	DISCORDO	19	26,8	33	46,5	11	15,5	8	11,3	71	23,7%	13	18,3	32	45,1	13	18,3	13	18,3	71	21,4%	142	22,5%
	NÃO SABE	1	12,5	4	50,0	1	12,5	2	25,0	8	2,7%	1	14,3	6	85,7	0	0,0	0	0,0	7	2,1%	15	2,4%
SUPERIOR	CONCORDO	2	3,6	28	50,0	16	28,6	10	17,9	56	75,6%	6	7,8	44	57,1	18	23,4	9	11,7	77	81,1%	133	78,7%
	DISCORDO	1	5,9	7	41,2	7	41,2	2	11,8	17	23,0%	1	7,1	9	64,3	3	21,4	1	7,1	14	14,7%	31	18,3%
	NÃO SABE	0	0,0	0	0,0	1	100,0	0	0,0	1	1,4%	2	50,0	2	50,0	0	0,0	0	0,0	4	4,2%	5	3,0%

Total geral
1.060 entrevistados
Sexo, faixa etária e renda familiar

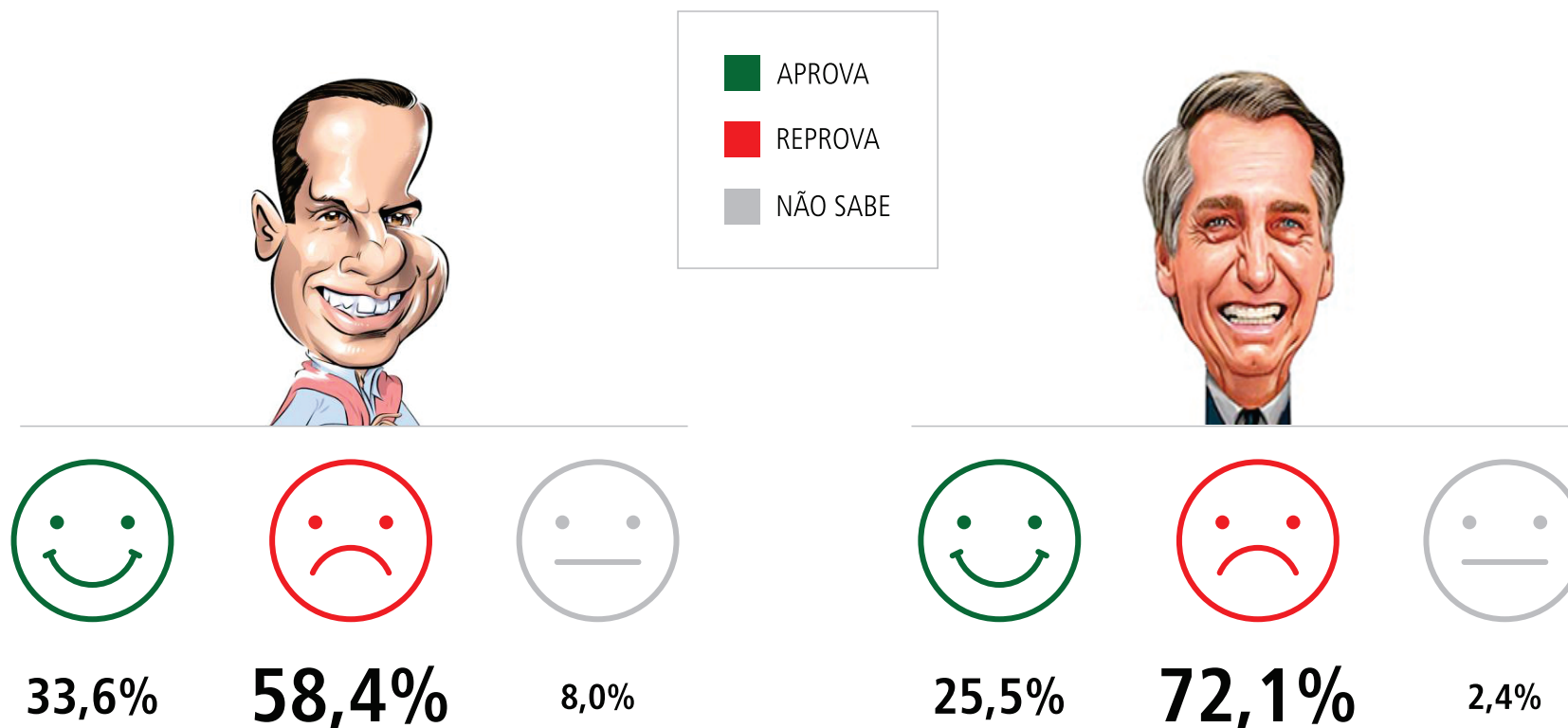
03. Você concorda ou discorda das medidas adotadas pelo prefeito Orlando Morando e pela Prefeitura de São Bernardo no enfrentamento da pandemia do coronavírus?

	Resposta	MASCULINO										FEMININO											
		18-24	(%)	25-44	(%)	45-59	(%)	60 ou +	(%)	M	(%)	18-24	(%)	25-44	(%)	45-59	(%)	60 ou +	(%)	F	(%)	T	(%)
ATÉ R\$ 2MIL	CONCORDO	15	11,7	52	40,6	33	25,8	28	21,9	128	71,5%	20	12,1	56	33,9	49	29,7	40	24,2	165	75,0%	293	73,4%
	DISCORDO	7	16,7	21	50,0	7	16,7	7	16,7	42	23,5%	6	13,3	24	53,3	5	11,1	10	22,2	45	20,5%	87	21,8%
	NÃO SABE	0	0,0	3	33,3	3	33,3	3	33,3	9	5,0%	2	20,0	4	40,0	1	10,0	3	30,0	10	4,5%	19	4,8%
+ R\$ 2MIL - R\$ 5MIL	CONCORDO	23	13,1	74	42,0	45	25,6	34	19,3	176	76,8%	16	7,7	81	38,9	65	31,3	46	22,1	208	80,3%	384	78,6%
	DISCORDO	11	22,9	20	41,7	11	22,9	6	12,5	48	21,0%	5	11,1	19	42,2	10	22,2	11	24,4	45	17,4%	93	19,1%
	NÃO SABE	1	20,0	2	40,0	1	20,0	1	20,0	5	2,2%	1	16,7	5	83,3	0	0,0	0	0,0	6	2,3%	11	2,3%
+ 5MIL - R\$ 10MIL	CONCORDO	2	3,8	25	47,2	15	28,3	11	20,8	53	69,8%	7	14,3	22	44,9	13	26,5	7	14,3	49	71,1%	102	70,3%
	DISCORDO	2	9,1	8	36,4	8	36,4	4	18,2	22	28,9%	3	15,8	9	47,4	3	15,8	4	21,1	19	27,5%	41	28,3%
	NÃO SABE	0	0,0	1	100,0	0	0,0	0	0,0	1	1,3%	1	100,0	0	0,0	0	0,0	0	0,0	1	1,4%	2	1,4%
+ R\$ 10MIL	CONCORDO	0	0,0	1	16,7	3	50,0	2	33,3	6	50,0%	0	0,0	6	50,0	2	16,7	4	33,3	12	75,0%	18	64,3%
	DISCORDO	2	33,3	2	33,3	1	16,7	1	16,7	6	50,0%	1	25,0	2	50,0	0	0,0	1	25,0	4	25,0%	10	35,7%

4

Observando o desempenho dos governos Estadual e Federal, você aprova ou reprova a forma de governar do governador **João Doria?** E do presidente **Jair Bolsonaro?**

Total geral
1.060 entrevistados



Total geral
1.060 entrevistados
Sexo e faixa etária

04a. Observando o desempenho do governo Estadual, você aprova ou reprova a forma de governar do governador João Doria?

RESPOSTA	MASCULINO										FEMININO											
	16-24	(%)	25-44	(%)	45-59	(%)	60 ou +	(%)	M	(%)	16-24	(%)	25-44	(%)	45-59	(%)	60 ou +	(%)	F	(%)	Total	(%)
REPROVO	37	7,5	132	26,6	87	17,5	68	13,7	324	65,3	34	6,0	123	21,8	72	12,8	66	11,7	295	52,3	619	58,4
APROVO	19	3,8	66	13,3	35	7,1	20	4,0	140	28,2	23	4,1	86	15,2	62	11,0	45	8,0	216	38,3	356	33,6
NÃO SABE	7	1,4	11	2,2	5	1,0	9	1,8	32	6,5	5	0,9	19	3,4	14	2,5	15	2,7	53	9,4	85	8,0

Total geral
1.060 entrevistados
Sexo, faixa etária e escolaridade

04a. Observando o desempenho do governo Estadual, você aprova ou reprova a forma de governar do governador João Dória?

	Resposta	MASCULINO										FEMININO											
		18-24	(%)	25-44	(%)	45-59	(%)	60 ou +	(%)	M	(%)	18-24	(%)	25-44	(%)	45-59	(%)	60 ou +	(%)	F	(%)	T	(%)
ANALFABETO	APROVO	0	0,0	0	0,0	0	0,0	0	0,0	0	0,0%	0	0,0	0	0,0	0	0,0	1	100,0	1	25,0%	1	25,0%
	NÃO SABE	0	0,0	0	0,0	0	0,0	0	0,0	0	0,0%	0	0,0	0	0,0	1	100,0	0	0,0	1	25,0%	1	25,0%
	REPROVO	0	0,0	0	0,0	0	0,0	0	0,0	0	0,0%	1	50,0	0	0,0	0	0,0	1	50,0	2	50,0%	2	50,0%
FUNDAMENTAL	APROVO	2	6,7	9	30,0	11	36,7	8	26,7	30	26,5%	4	8,5	9	19,1	12	25,5	22	46,8	47	37,9%	77	32,5%
	NÃO SABE	1	11,1	3	33,3	1	11,1	4	44,4	9	8,0%	1	7,1	3	21,4	3	21,4	7	50,0	14	11,3%	23	9,7%
	REPROVO	2	2,7	21	28,4	22	29,7	29	39,2	74	65,5%	2	3,2	17	27,0	15	23,8	29	46,0	63	50,8%	137	57,8%
LÊ E ESCRIVE	APROVO	0	0,0	1	33,3	2	66,7	0	0,0	3	30,0%	0	0,0	1	20,0	0	0,0	4	80,0	5	55,6%	8	42,1%
	NÃO SABE	0	0,0	1	100,0	0	0,0	0	0,0	1	10,0%	0	0,0	1	100,0	0	0,0	0	0,0	1	11,1%	2	10,5%
	REPROVO	0	0,0	0	0,0	2	33,3	4	66,7	6	60,0%	0	0,0	0	0,0	1	33,3	2	66,7	3	33,3%	9	47,4%
MÉDIO	APROVO	14	17,7	43	54,4	15	19,0	7	8,9	79	26,4%	15	11,9	52	41,3	42	33,3	17	13,5	126	38,0%	205	32,5%
	NÃO SABE	6	30,0	6	30,0	3	15,0	5	25,0	20	6,7%	3	11,1	10	37,0	10	37,0	4	14,8	27	8,1%	47	7,4%
	REPROVO	35	17,5	90	45,0	47	23,5	28	14,0	200	66,9%	27	15,1	80	44,7	43	24,0	29	16,2	179	53,9%	379	60,1%
SUPERIOR	APROVO	3	10,7	13	46,4	7	25,0	5	17,9	28	37,8%	4	10,8	24	64,9	8	21,6	1	2,7	37	38,9%	65	38,5%
	NÃO SABE	0	0,0	1	50,0	1	50,0	0	0,0	2	2,7%	1	10,0	5	50,0	0	0,0	4	40,0	10	10,5%	12	7,1%
	REPROVO	0	0,0	21	47,7	16	36,4	7	15,9	44	59,5%	4	8,3	26	54,2	13	27,1	5	10,4	48	50,6%	92	54,4%

Total geral
1.060 entrevistados
Sexo, faixa etária e renda familiar

04a. Observando o desempenho do governo Estadual, você aprova ou reprova a forma de governar do governador João Dória?

		MASCULINO										FEMININO											
		18-24	(%)	25-44	(%)	45-59	(%)	60 ou +	(%)	M	(%)	18-24	(%)	25-44	(%)	45-59	(%)	60 ou +	(%)	F	(%)	T	(%)
ATÉ R\$ 2MIL	Resposta																						
	APROVO	5	11,9	19	45,2	8	19,0	10	23,8	42	23,5%	9	11,7	29	37,7	19	24,7	20	26,0	77	35,0%	119	29,8%
	NÃO SABE	1	7,7	5	38,5	4	30,8	3	23,1	13	7,3%	4	14,8	9	33,3	7	25,9	7	25,9	27	12,3%	40	10,0%
	REPROVO	16	12,9	52	41,9	31	25,0	25	20,2	124	69,2%	15	12,9	46	39,7	29	25,0	26	22,4	116	52,7%	240	60,2%
+ R\$ 2MIL - R\$ 5MIL	Resposta																						
	APROVO	12	16,7	35	48,6	19	26,4	6	8,3	72	31,4%	6	5,6	42	39,3	37	34,6	22	20,6	107	41,3%	179	36,7%
	NÃO SABE	4	40,0	4	40,0	0	0,0	2	20,0	10	4,4%	1	4,8	8	38,1	6	28,6	6	28,6	21	8,1%	31	6,4%
	REPROVO	19	12,9	57	38,8	38	25,9	33	22,4	147	64,2%	15	11,5	55	42,0	32	24,4	29	22,1	131	50,6%	278	56,9%
+ 5MIL - R\$ 10MIL	Resposta																						
	APROVO	1	4,3	12	52,2	6	26,1	4	17,4	23	30,3%	8	28,6	12	42,9	6	21,4	2	7,1	28	40,6%	51	35,2%
	NÃO SABE	2	22,2	2	22,2	1	11,1	4	44,4	9	11,8%	0	0,0	2	66,7	0	0,0	1	33,3	3	4,3%	12	8,3%
	REPROVO	1	2,3	20	45,5	16	36,4	7	15,9	44	57,9%	3	7,9	17	44,7	10	26,3	8	21,1	38	55,1%	82	56,5%
+ R\$ 10MIL	Resposta																						
	APROVO	1	33,3	0	0,0	2	66,7	0	0,0	3	25,0%	0	0,0	3	75,0	0	0,0	1	25,0	4	25,0%	7	25,0%
	NÃO SABE	0	0,0	0	0,0	0	0,0	0	0,0	0	0,0%	0	0,0	0	0,0	1	50,0	1	50,0	2	12,5%	2	7,1%
	REPROVO	1	11,1	3	33,3	2	22,2	3	33,3	9	75,0%	1	10,0	5	50,0	1	10,0	3	30,0	10	62,5%	19	67,9%

Total geral
1.060 entrevistados
Sexo e faixa etária

04b. Observando o desempenho do governo Federal, você aprova ou reprov a forma de governar do presidente Jair Bolsonaro?

RESPOSTA	MASCULINO								FEMININO													
	16-24	(%)	25-44	(%)	45-59	(%)	60 ou +	(%)	M	(%)	16-24	(%)	25-44	(%)	45-59	(%)	60 ou +	(%)	F	(%)	Total	(%)
REPROVO	44	8,9	144	29,0	87	17,5	60	12,1	335	67,5	50	8,9	179	31,7	118	20,9	82	14,5	429	76,1	764	72,1
APROVO	16	3,2	59	11,9	36	7,3	35	7,1	146	29,4	12	2,1	47	8,3	27	4,8	38	6,7	124	22,0	270	25,5
NÃO SABE	3	0,6	6	1,2	4	0,8	2	0,4	15	3,1	0	0,0	2	0,4	3	0,5	6	1,1	11	1,9	26	2,4

Total geral
1.060 entrevistados
Sexo, faixa etária e escolaridade

04b. Observando o desempenho do governo Federal, você aprova ou reprova a forma de governar do presidente Jair Bolsonaro?

		MASCULINO										FEMININO											
	Resposta	18-24	(%)	25-44	(%)	45-59	(%)	60 ou +	(%)	M	(%)	18-24	(%)	25-44	(%)	45-59	(%)	60 ou +	(%)	F	(%)	T	(%)
ANALFABETO	APROVO	0	0,0	0	0,0	0	0,0	0	0,0	0	0,0%	0	0,0	0	0,0	0	0,0	1	100,0	1	25,0%	1	25,0%
	REPROVO	0	0,0	0	0,0	0	0,0	0	0,0	0	0,0%	1	33,3	0	0,0	1	33,3	1	33,3	3	75,0%	3	75,0%
FUNDAMENTAL	APROVO	1	3,6	7	25,0	7	25,0	13	46,4	28	24,8%	2	6,9	4	13,8	7	24,1	16	55,2	29	23,4%	57	24,1%
	NÃO SABE	1	33,3	0	0,0	2	66,7	0	0,0	3	2,7%	0	0,0	0	0,0	1	20,0	4	80,0	5	4,0%	8	3,4%
	REPROVO	3	3,7	26	31,7	25	30,5	28	34,1	82	72,5%	5	5,6	25	27,8	22	24,4	38	42,2	90	72,6%	172	72,5%
LÊ E ESCREVE	APROVO	0	0,0	0	0,0	0	0,0	1	100,0	1	10,0%	0	0,0	0	0,0	0	0,0	3	100,0	3	33,3%	4	21,1%
	NÃO SABE	0	0,0	1	50,0	1	50,0	0	0,0	2	20,0%	0	0,0	0	0,0	0	0,0	1	100,0	1	11,1%	3	15,8%
	REPROVO	0	0,0	1	14,3	3	42,9	3	42,9	7	70,0%	0	0,0	2	40,0	1	20,0	2	40,0	5	55,6%	12	63,1%
MÉDIO	APROVO	15	16,5	42	46,2	18	19,8	16	17,6	91	30,4%	8	11,1	32	44,4	16	22,2	16	22,2	72	21,7%	163	25,8%
	NÃO SABE	2	22,2	4	44,4	1	11,1	2	22,2	9	3,0%	0	0,0	0	0,0	1	50,0	1	50,0	2	0,6%	11	1,7%
	REPROVO	38	19,1	93	46,7	46	23,1	22	11,1	199	66,6%	37	14,3	110	42,6	78	30,2	33	12,8	258	77,7%	457	72,5%
SUPERIOR	APROVO	0	0,0	10	38,5	11	42,3	5	19,2	26	35,1%	2	10,5	11	57,9	4	21,1	2	10,5	19	20,0%	45	26,6%
	NÃO SABE	0	0,0	1	100,0	0	0,0	0	0,0	1	1,4%	0	0,0	2	66,7	1	33,3	0	0,0	3	3,2%	4	2,4%
	REPROVO	3	6,4	24	51,1	13	27,7	7	14,9	47	63,5%	7	9,6	42	57,5	16	21,9	8	11,0	73	76,8%	120	71,0%

Total geral
1.060 entrevistados
Sexo, faixa etária e renda familiar

04b. Observando o desempenho do governo Federal, você aprova ou reprovava a forma de governar do presidente Jair Bolsonaro?

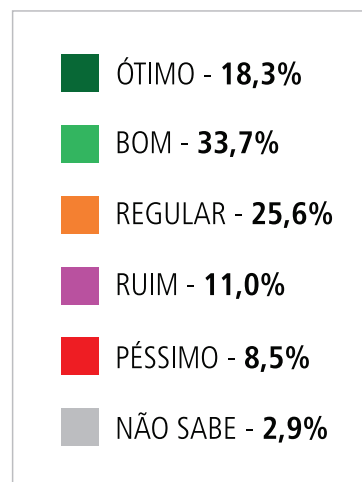
		MASCULINO										FEMININO											
Renda familiar	Resposta	18-24	(%)	25-44	(%)	45-59	(%)	60 ou +	(%)	M	(%)	18-24	(%)	25-44	(%)	45-59	(%)	60 ou +	(%)	F	(%)	T	(%)
	ATÉ R\$ 2MIL	APROVO	5	11,6	20	46,5	6	14,0	12	27,9	43	24,0%	4	10,0	17	42,5	7	17,5	12	30,0	40	18,2%	83
NÃO SABE		0	0,0	2	50,0	2	50,0	0	0,0	4	2,2%	0	0,0	1	16,7	1	16,7	4	66,7	6	2,7%	10	2,5%
REPROVO		17	12,9	54	40,9	35	26,5	26	19,7	132	73,8%	24	13,8	66	37,9	47	27,0	37	21,3	174	79,1%	306	76,7%
+ R\$ 2MIL - R\$ 5MIL	APROVO	9	13,4	24	35,8	19	28,4	15	22,4	67	29,3%	5	7,9	21	33,3	19	30,2	18	28,6	63	24,3%	130	26,6%
	NÃO SABE	3	37,5	3	37,5	2	25,0	0	0,0	8	3,5%	0	0,0	0	0,0	2	50,0	2	50,0	4	1,5%	12	2,5%
	REPROVO	23	14,9	69	44,8	36	23,4	26	16,9	154	67,2%	17	8,9	84	43,8	54	28,1	37	19,3	192	74,2%	346	70,9%
+ 5MIL - R\$ 10MIL	APROVO	0	0,0	14	45,2	10	32,3	7	22,6	31	40,8%	2	13,3	8	53,3	0	0,0	5	33,3	15	21,7%	46	31,7%
	NÃO SABE	0	0,0	1	33,3	0	0,0	2	66,7	3	3,9%	0	0,0	1	100,0	0	0,0	0	0,0	1	1,4%	4	2,8%
	REPROVO	4	9,5	19	45,2	13	31,0	6	14,3	42	55,3%	9	17,0	22	41,5	16	30,2	6	11,3	53	76,9%	95	65,5%
+ R\$ 10MIL	APROVO	2	40,0	1	20,0	1	20,0	1	20,0	5	41,7%	1	16,7	1	16,7	1	16,7	3	50,0	6	37,5%	11	39,3%
	NÃO SABE	0	0,0	2	28,6	3	42,9	2	28,6	7	58,3%	0	0,0	7	70,0	1	10,0	2	20,0	10	62,5%	17	60,7%
	REPROVO	0	0,0	2	28,6	3	42,9	2	28,6	7	58,3%	0	0,0	7	70,0	1	10,0	2	20,0	10	62,5%	17	60,7%

174ª Zona
246 entrevistados

Badra

1

O prefeito **Orlando Morando** acaba de completar os seis primeiros meses do seu atual mandato, iniciado em janeiro de 2021. Na sua opinião, ele está fazendo um governo ótimo, bom, regular, ruim ou péssimo?



174ª Zona
246 entrevistados

2

De uma maneira geral, você diria que aprova ou reprova a forma como o prefeito **Orlando Morando** vem governando São Bernardo?



174ª Zona
246 entrevistados



62,2%



30,9%



6,9%



3

Você concorda ou discorda das medidas adotadas pelo prefeito **Orlando Morando** e pela Prefeitura de São Bernardo no enfrentamento da pandemia do coronavírus?




174ª Zona
246 entrevistados



70,3%



24,8%



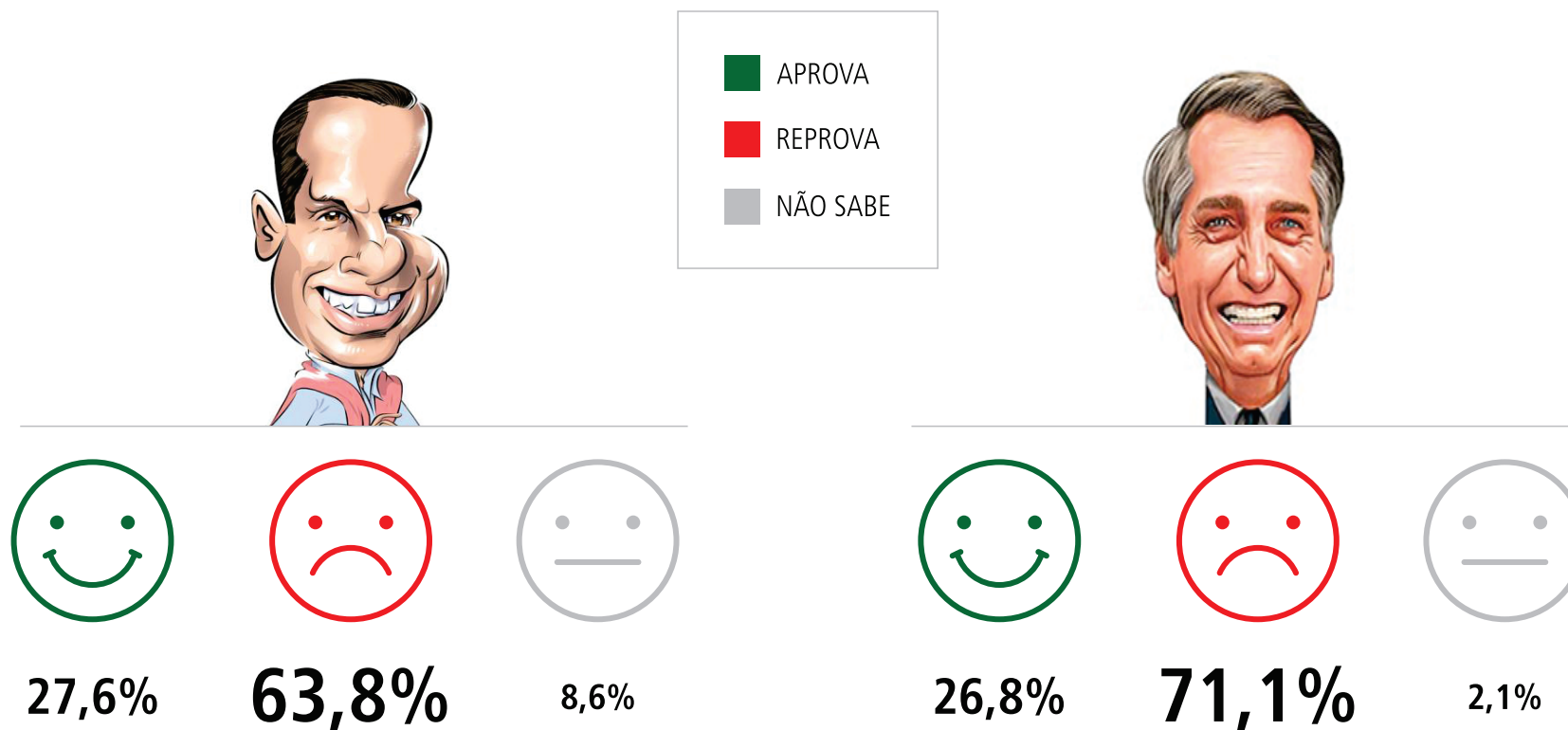
4,9%



4

Observando o desempenho dos governos Estadual e Federal, você aprova ou reprova a forma de governar do governador **João Dória?** E do presidente **Jair Bolsonaro?**

174ª Zona
246 entrevistados

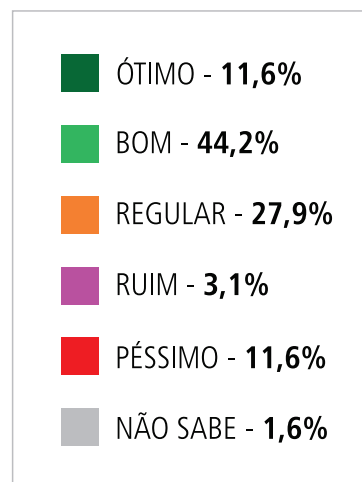


283ª Zona
129 entrevistados

Badra

1

O prefeito **Orlando Morando** acaba de completar os seis primeiros meses do seu atual mandato, iniciado em janeiro de 2021. Na sua opinião, ele está fazendo um governo ótimo, bom, regular, ruim ou péssimo?



283ª Zona
129 entrevistados

2

Você concorda ou discorda das medidas adotadas pelo prefeito **Orlando Morando** e pela Prefeitura de São Bernardo no enfrentamento da pandemia do coronavírus?




283ª Zona
129 entrevistados



79,8%



17,8%



2,4%



3

De uma maneira geral, você diria que aprova ou reprova a forma como o prefeito **Orlando Morando** vem governando São Bernardo?



72,1%



24,0%



3,9%

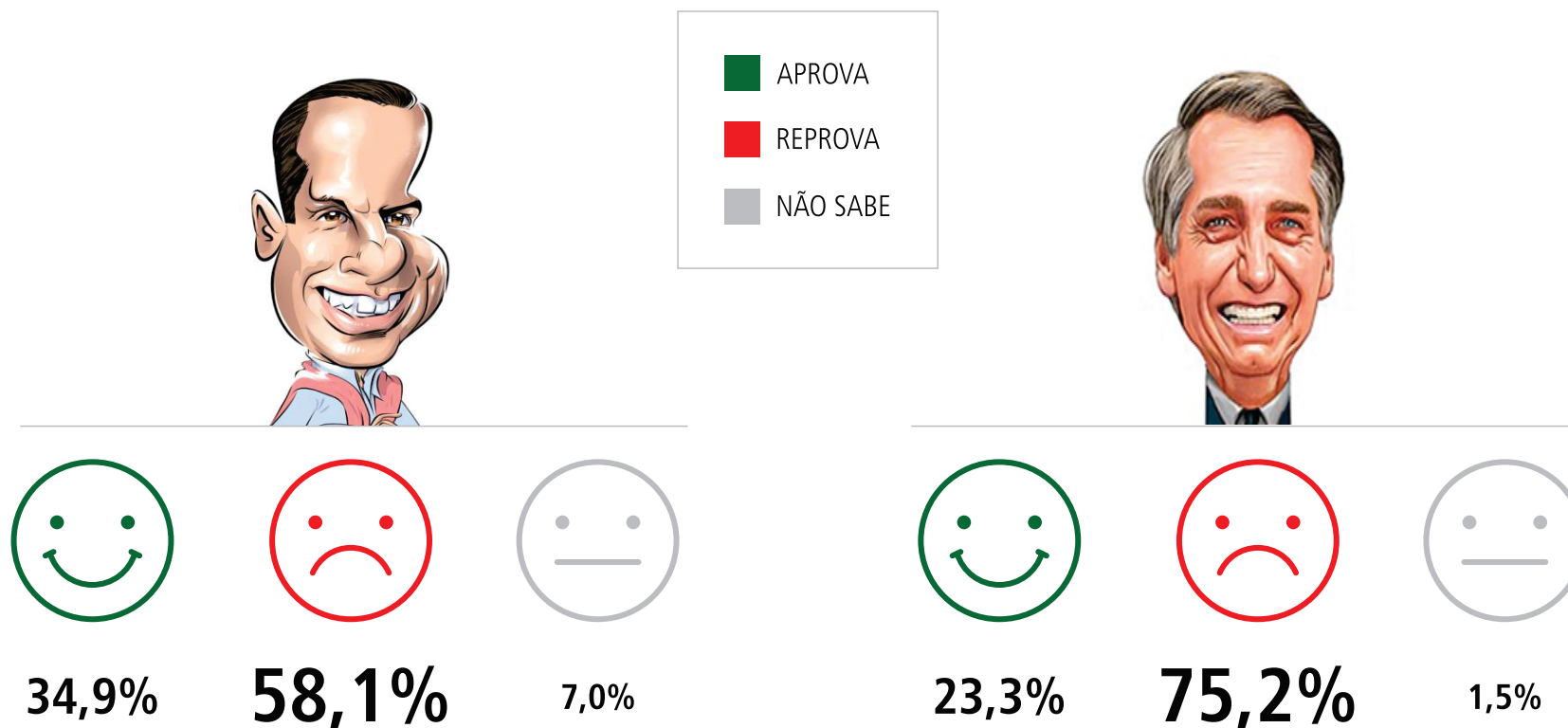


283ª Zona
129 entrevistados

4

Observando o desempenho dos governos Estadual e Federal, você aprova ou reprova a forma de governar do governador **João Dória?** E do presidente **Jair Bolsonaro?**

283ª Zona
129 entrevistados



284^a Zona
136 entrevistados

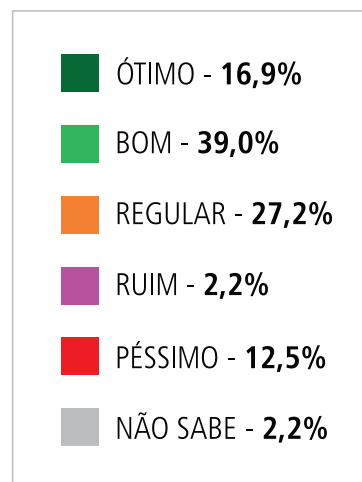
Badra

1

O prefeito **Orlando Morando** acaba de completar os seis primeiros meses do seu atual mandato, iniciado em janeiro de 2021. Na sua opinião, ele está fazendo um governo ótimo, bom, regular, ruim ou péssimo?



284ª Zona
136 entrevistados



2

De uma maneira geral, você diria que aprova ou reprova a forma como o prefeito **Orlando Morando** vem governando São Bernardo?



284ª Zona
136 entrevistados



71,3%



24,3%



4,4%



3

Você concorda ou discorda das medidas adotadas pelo prefeito **Orlando Morando** e pela Prefeitura de São Bernardo no enfrentamento da pandemia do coronavírus?




284ª Zona
129 entrevistados



53,7%



37,5%



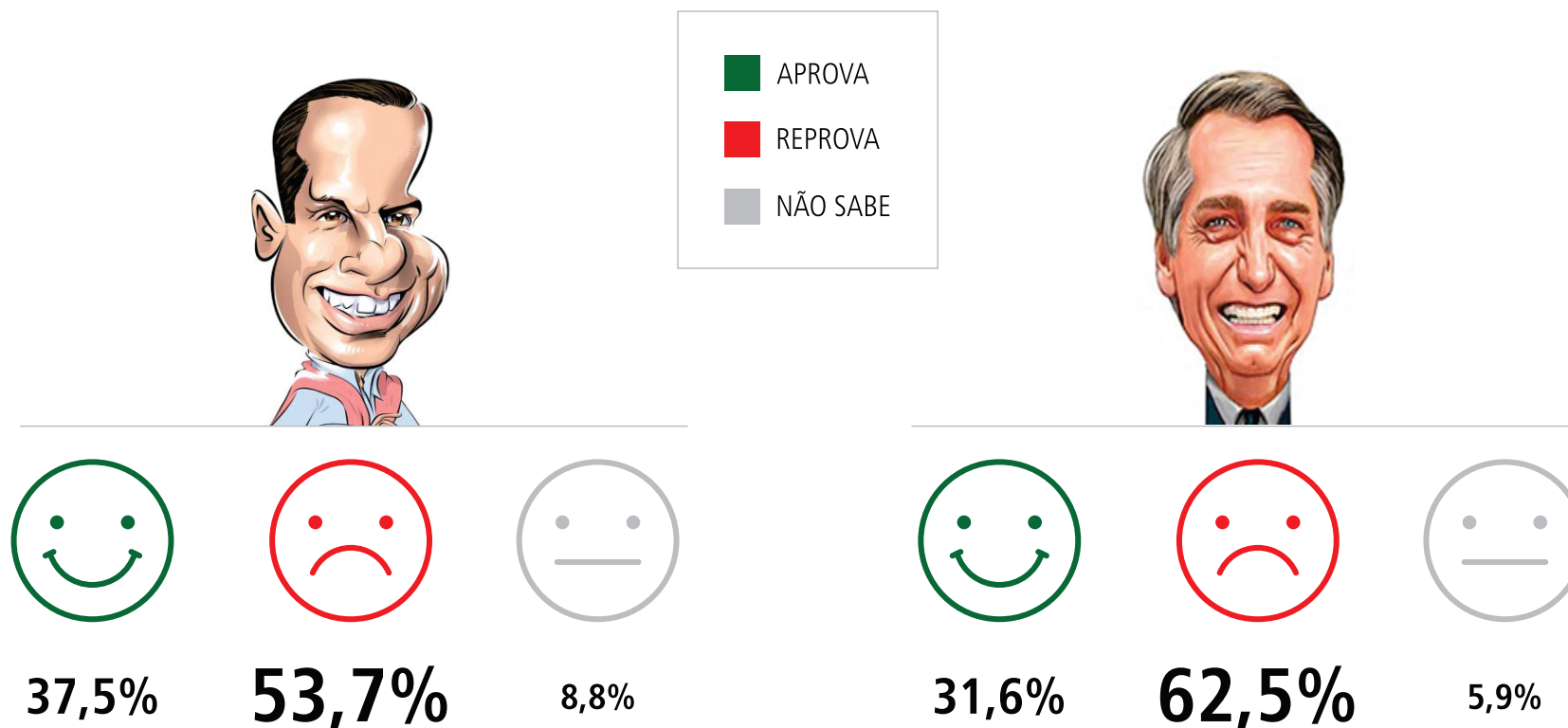
8,8%



4

Observando o desempenho dos governos Estadual e Federal, você aprova ou reprova a forma de governar do governador **João Dória?** E do presidente **Jair Bolsonaro?**

284ª Zona
129 entrevistados

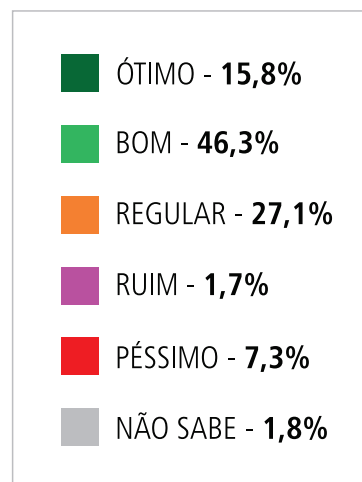


296ª Zona
177 entrevistados

Badra

1

O prefeito **Orlando Morando** acaba de completar os seis primeiros meses do seu atual mandato, iniciado em janeiro de 2021. Na sua opinião, ele está fazendo um governo ótimo, bom, regular, ruim ou péssimo?



296ª Zona
177 entrevistados

2

De uma maneira geral, você diria que aprova ou reprova a forma como o prefeito **Orlando Morando** vem governando São Bernardo?



296ª Zona
177 entrevistados



79,1%



18,1%



2,8%



3

Você concorda ou discorda das medidas adotadas pelo prefeito **Orlando Morando** e pela Prefeitura de São Bernardo no enfrentamento da pandemia do coronavírus?




296ª Zona
177 entrevistados



84,7%



13,6%



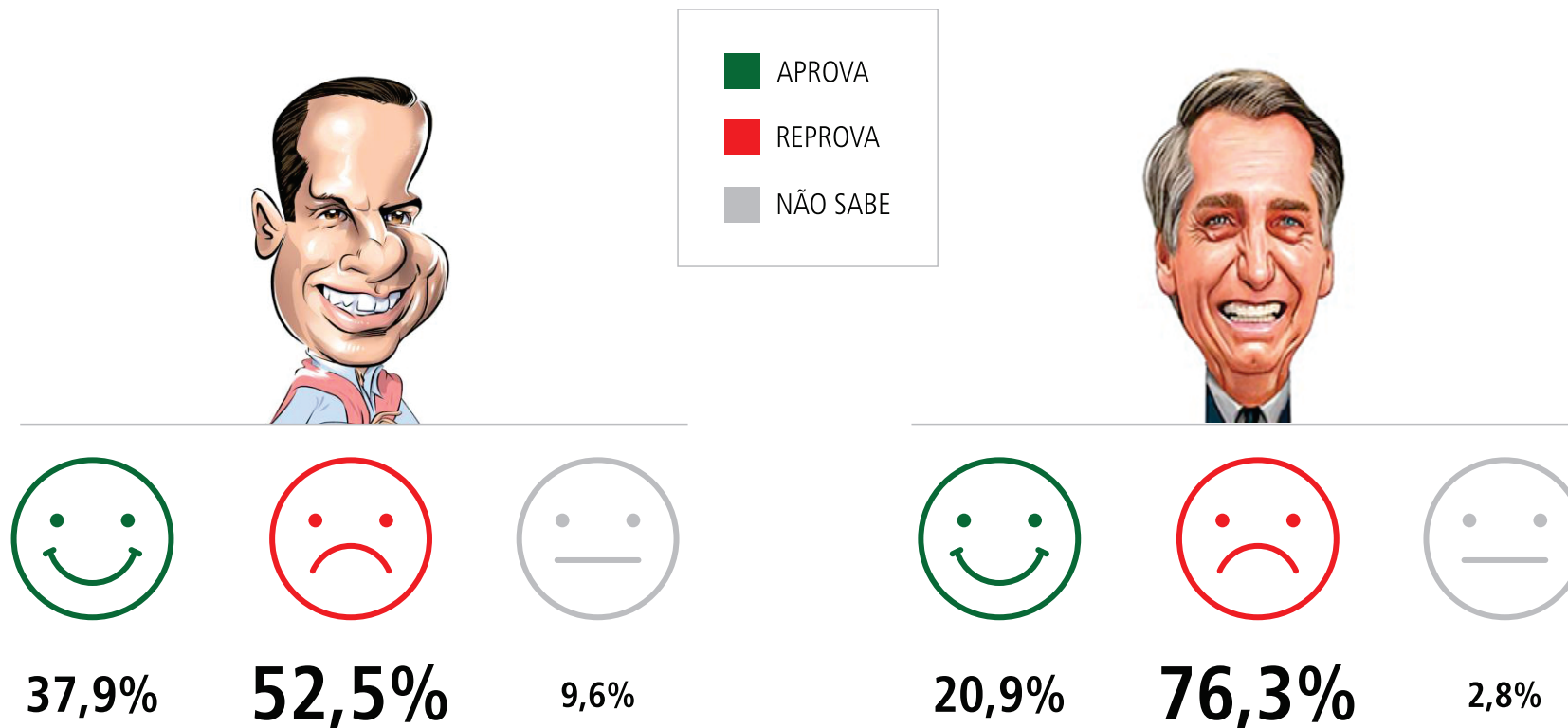
31,7%



4

Observando o desempenho dos governos Estadual e Federal, você aprova ou reprov a forma de governar do governador **João Dória?** E do presidente **Jair Bolsonaro?**

296ª Zona
177 entrevistados

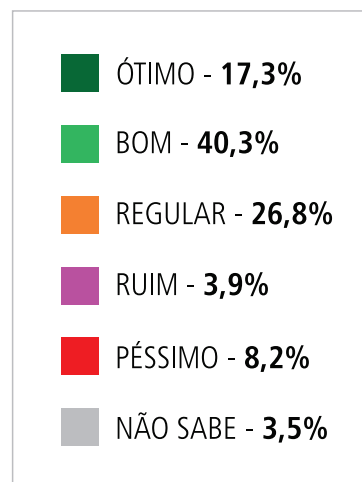


409ª Zona
231 entrevistados

Badra

1

O prefeito **Orlando Morando** acaba de completar os seis primeiros meses do seu atual mandato, iniciado em janeiro de 2021. Na sua opinião, ele está fazendo um governo ótimo, bom, regular, ruim ou péssimo?



409ª Zona
231 entrevistados

2

De uma maneira geral, você diria que aprova ou reprova a forma como o prefeito **Orlando Morando** vem governando São Bernardo?



409ª Zona
231 entrevistados



70,6%



23,8%



5,6%



3

Você concorda ou discorda das medidas adotadas pelo prefeito **Orlando Morando** e pela Prefeitura de São Bernardo no enfrentamento da pandemia do coronavírus?




409ª Zona
231 entrevistados



78,8%



19,5%



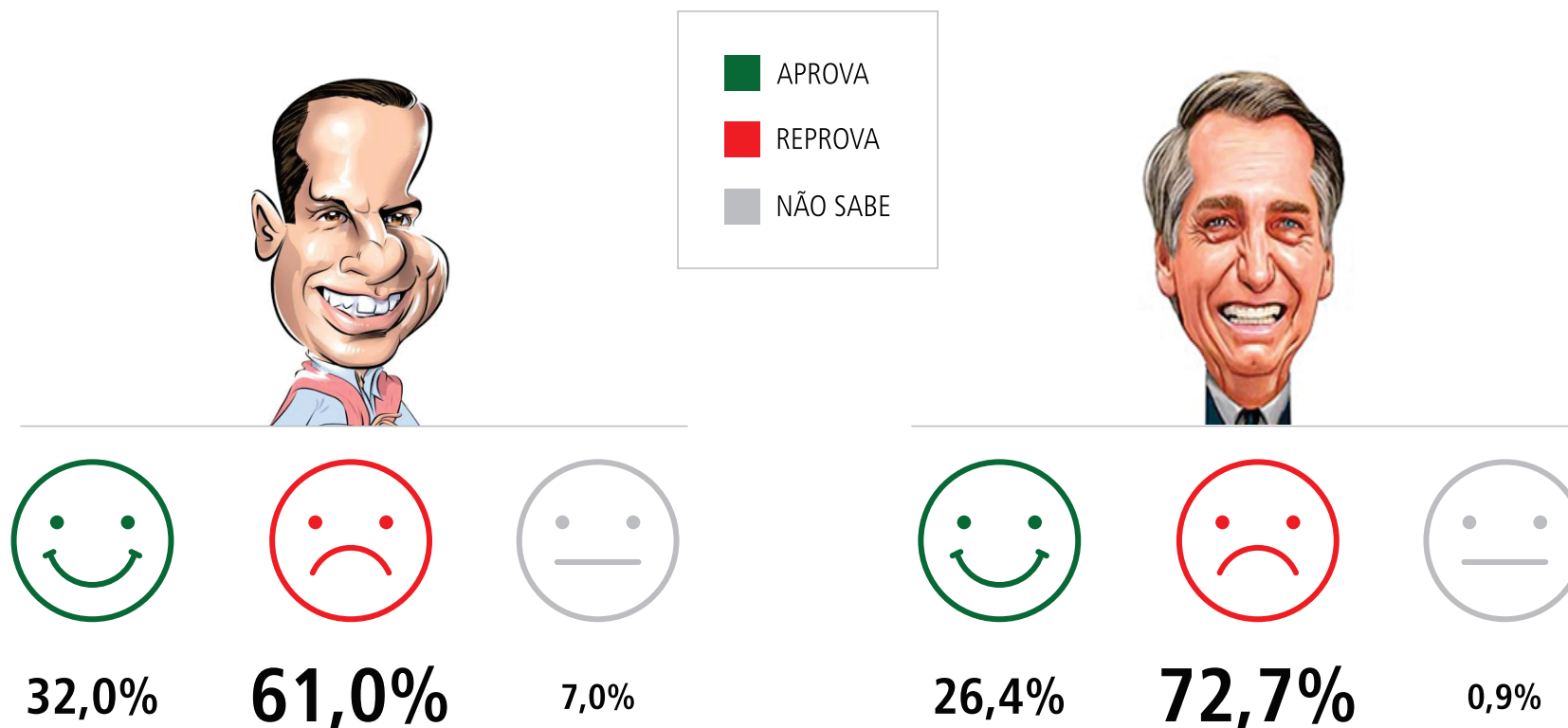
1,7%



4

Observando o desempenho dos governos Estadual e Federal, você aprova ou reprova a forma de governar do governador **João Dória?** E do presidente **Jair Bolsonaro?**

409ª Zona
231 entrevistados

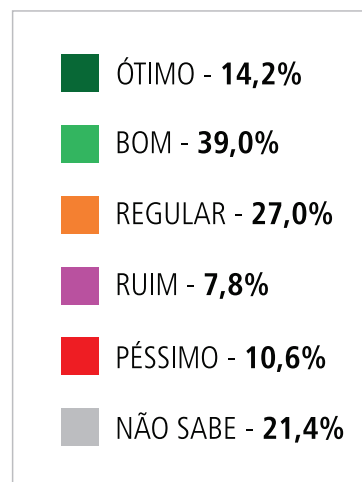


414^a Zona
141 entrevistados

Badra

1

O prefeito **Orlando Morando** acaba de completar os seis primeiros meses do seu atual mandato, iniciado em janeiro de 2021. Na sua opinião, ele está fazendo um governo ótimo, bom, regular, ruim ou péssimo?



414ª Zona
141 entrevistados

2

De uma maneira geral, você diria que aprova ou reprova a forma como o prefeito **Orlando Morando** vem governando São Bernardo?



68,1%



28,4%



3,5%



414ª Zona
141 entrevistados

3

Você concorda ou discorda das medidas adotadas pelo prefeito **Orlando Morando** e pela Prefeitura de São Bernardo no enfrentamento da pandemia do coronavírus?




414ª Zona
141 entrevistados



65,2%



31,9%



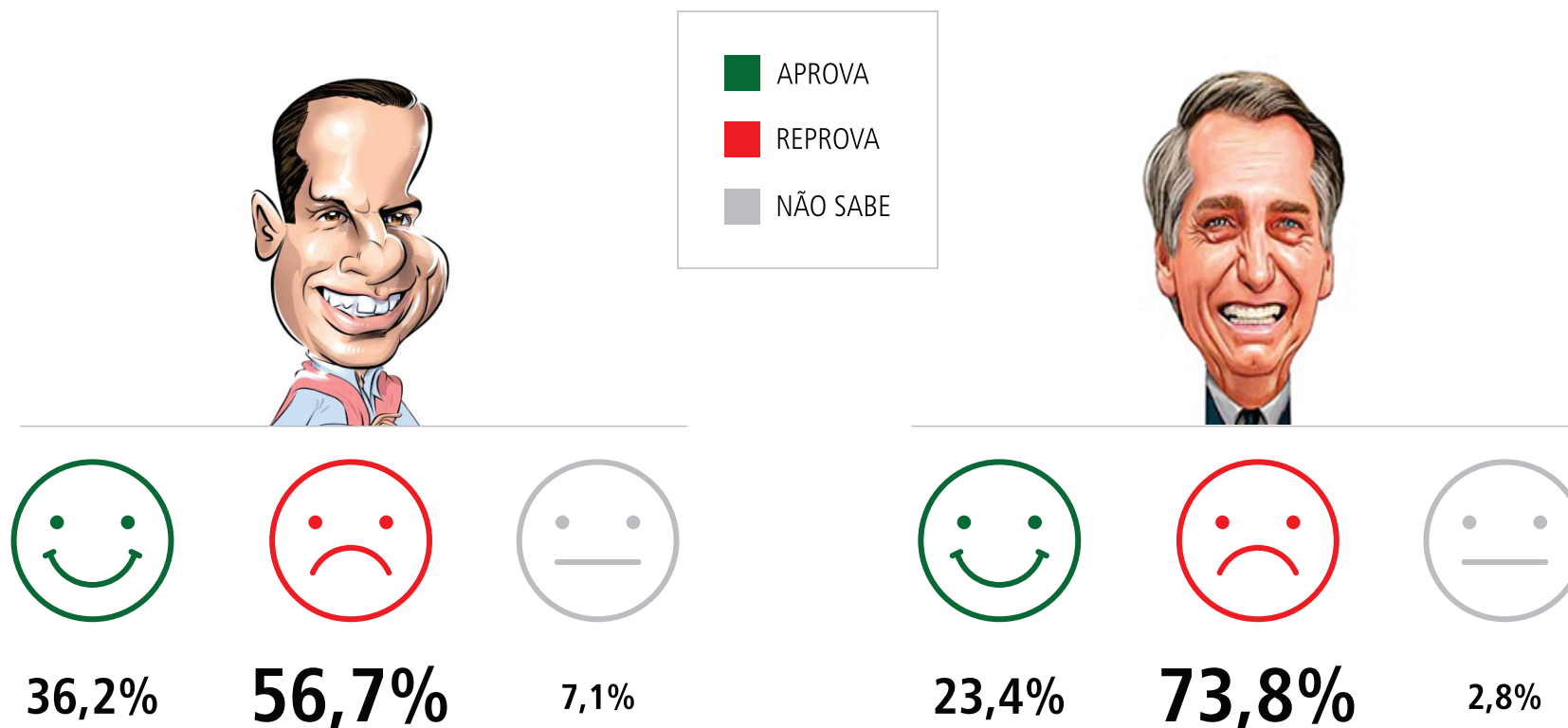
2,9%



4

Observando o desempenho dos governos Estadual e Federal, você aprova ou reprova a forma de governar do governador **João Dória?** E do presidente **Jair Bolsonaro?**

414ª Zona
141 entrevistados



Então, Badra!

www.badracomunicacao.com.br

Rua General Almério de Moura, 780 conjuntos 29-34
Vila Tramontano - São Paulo/SP - CEP 05690-080
Telefone: 11.2883.5791

Badra