
INTENÇÃO DE VOTO PARA PREFEITO

São Paulo - Capital
Novembro/19



INTENÇÃO DE VOTO PARA PREFEITO

São Paulo/Capital - Novembro/19



Pesquisa quantitativa, do tipo não probabilística, por cota. Abordagem pessoal em pontos de fluxo populacional.

Entrevista a partir de Instrumento de Coleta de Dados estruturado, com duração média de 2,5 minutos, e 12 entrevistadores em campo.

Foram realizadas 1.594 entrevistas, distribuídas por 38 diferentes pontos de fluxo da capital, nas cinco zonas residenciais: Sul, Leste, Norte, Oeste e Centro. Foram auditadas 10% das entrevistas.

Universo: eleitores residentes em São Paulo, com 16 anos ou mais. A amostra levou em consideração a proporção de homens e mulheres, bem como faixa etária e zona residencial.

A margem de erro é de 2,5%, para mais ou para menos, com intervalo de confiança de 95%.

A aplicação em campo ocorreu nos dias 04, 05 e 06 de novembro de 2019.

Entrevistas aplicadas por meio físico (*prancheta*), com supervisão de campo, entrada e tabulação eletrônica via plataforma Badra, onde aliás encontram-se disponíveis todos os quadros de tabulação.

A Badra Comunicação encontra-se registrada no Conselho Regional de Estatística da 3ª Região, órgão no qual também está matriculado o estatístico Marcos Rogério Simonetti, que assina o presente levantamento.

INTENÇÃO DE VOTO PARA PREFEITO

São Paulo/Capital - Novembro/19

PONTOS DE FLUXO

Zona Sul – segunda-feira, 04/11

Manhã

Avenida Adolfo Pinheiro, 104 – Largo 13 de Maio; Rua Capitão Tiago Luz, 27 – 174; Rua Senador José Bonifácio; Praça Floriano Peixoto; Avenida Mário Lopes Leão, 121 a 157; Largo 13 - Alameda Santo Amaro, 296 – Praça da Catedral.

Tarde

Metrô Saúde; Avenida Jabaquara, 1524 – 1560; Rua São Sebastião, 35 – 85; Metrô Praça da Árvore

Zona Leste – terça-feira, 05/11

Manhã - Itaquera

Transporte público – Terminal Intermodal Corinthians-Itaquera; Serviços – Poupatempo de Itaquera; Rua Américo Salvador Noveli, 275; Rua Vitório Santim – 60 a 44; Rua Gregório Ramalho – 179 a 103; Avenida José Pinheiro Borges

Tarde - Tatuapé

Área Comercial – Praça Silvio Romero, 23; Rua Tuiuti – 1859 a 2025; Rua Domingos Agostim; Rua Platina – 54 a 12; Transporte público – entorno da saída do Metrô Tatuapé

Zona Central – terça - feira, 05/11

Manhã/Tarde

Largo do Arouche – 115 a 17; Rua Bento Freitas – 88 a 34; Rua Doutor Cesário Mota Júnior – 249 a 303; Rua General Jardim – 359 a 433; Praça Rotary; Rua Dona Veridiana – 28 a 108; Rua Canuto do Val – 108 a 20; Rua Frederico Abranches – 445 a 461; Rua Martim Francisco – 122 a 50; Rua das Palmeiras – 456 a 382

Zona Oeste – quarta-feira, 06/11

Manhã - Lapa

Rua Dr Cincinato Pamponet – 54 a 254; Rua Herbart; Rua Doze de Outubro, 131 a 62; Rua Dronsfield – 14 a 82

Zona Norte – quarta-feira, 06/11

Tarde - Santana

Transporte público – Estação Santana do Metrô; Rua Leite de Moraes, 334; Rua Dr Gabriel Piza 354 a 276; Rua Ezequiel Freire, 460 a 464



INTENÇÃO DE VOTO PARA PREFEITO



São Paulo/Capital - Novembro/19

ENSAIO DE OPINIÃO - ELEITOR DE SÃO PAULO

01. É eleitor em São Paulo? 1. Sim 2. Não

02. Sexo: 1. Fem 2. Masc

03. Mora em que bairro? _____ 03A. Zona: _____

04. Idade? 1. 16-17 anos 2. 18-24 anos 3. 25-44 anos 4. 45-59 anos 5. + de 60 anos

05. Escolaridade? 1. Analfabeto 2. Fundamental 3. Médio 4. Superior 5. Pós graduado

06. Renda Familiar? 1. até R\$ 2mil 2. +RS 2mil-R\$ 5mil 3. +R\$ 5mil-R\$10mil 4. +R\$ 10mil

07. Se a eleição para prefeito de São Paulo fosse hoje, em quem você votaria?
 _____ 2. Ninguém 3. Não sabe

08. Se a eleição para prefeito fosse hoje, e os candidatos fossem esses, em quem você votaria? LARANJA

1. Andrea Matarazzo 2. Bruno Covas 3. Gil Carteiro 4. Jilmar Tatto 5. Márcio França
 6. Orlando Silva 7. Sâmia Bomfim 8. Nenhum 9. Não sabe

09. Se a eleição para prefeito fosse hoje, e os candidatos fossem esses, em quem você votaria? VERDE

1. Andrea Matarazzo 2. Bruno Covas 3. Celso Russomano 4. Filipe Sabará 5. Jilmar Tatto
 6. José Luiz Datena 7. Joice Hasselmann 8. Márcio França 9. Orlando Silva
 10. Sâmia Bomfim 11. Nenhum 12. Não sabe

10. E se as chapas, de prefeito e vice, fossem essas, em qual delas você votaria se a eleição para prefeito de São Paulo fosse hoje? AZUL

1. Andrea Matarazzo/Ricardo Patah 2. Bruno Covas/Celso Russomano
 3. Jilmar Tatto/Eduardo Suplicy 4. Márcio França/José Luiz Datena
 5. Sâmia Bomfim/Luiza Erundina 6. Nenhuma 7. Não sabe

11. E se as chapas, de prefeito e vice, fossem essas, em qual delas você votaria se a eleição para prefeito de São Paulo fosse hoje? CINZA

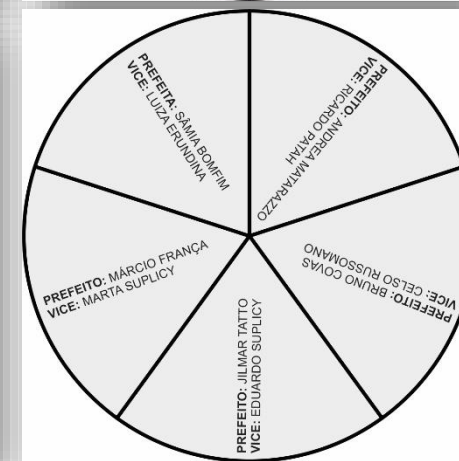
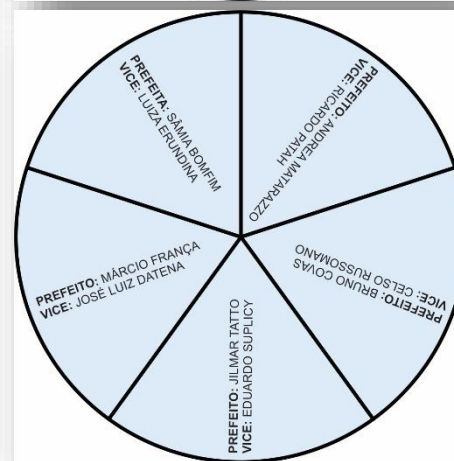
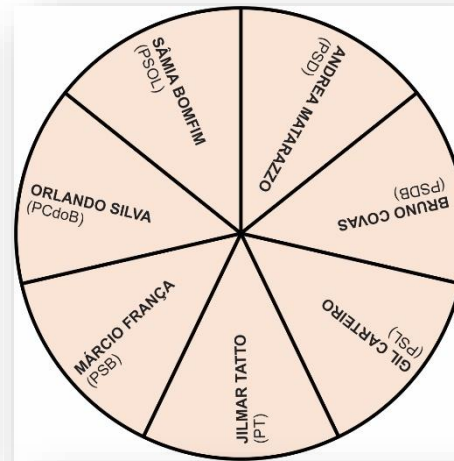
1. Andrea Matarazzo/Ricardo Patah 2. Bruno Covas/Celso Russomano
 3. Jilmar Tatto/Eduardo Suplicy 4. Márcio França/Marta Suplicy
 5. Sâmia Bomfim/Luiza Erundina 6. Nenhuma 7. Não sabe

12. Considerando que a eleição para prefeito de São Paulo fosse hoje, você diria que prefere votar num candidato apoiado pelo Governador João Dória, pelo Presidente Jair Bolsonaro ou pelo ex-Presidente Lula?

1. Governador João Dória 2. Presidente Jair Bolsonaro 3. Ex-Presidente Lula 4. Nenhum
 5. Não sabe

13. E pensando num possível 2º Turno onde a disputa fosse exclusivamente entre um candidato ligado/apoiado pelo Governador João Dória e outro ligado/apoiado pelo Ex-Presidente Lula, em quem você votaria?

1. No candidato do Dória 2. No candidato do Lula 3. Nenhum 4. Não sabe





INTENÇÃO DE VOTO PARA PREFEITO

São Paulo/Capital - Novembro/19



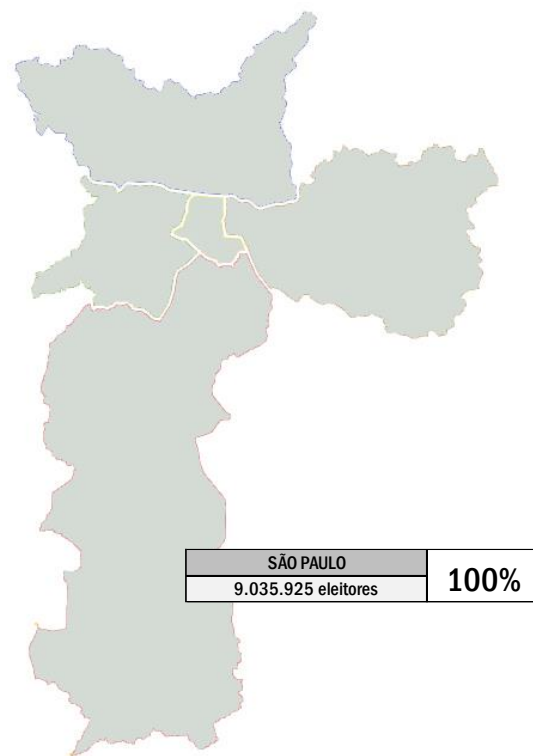
Sexo	% Eleitorado	% Aplicado	Nominal
Masculino	46,0%	46,5	742
Feminino	54,0%	53,5	852
			1594

Faixa etária	% Eleitorado	% Aplicado	Nominal
16 - 17 anos	0,46%	0,56	9
18 - 24 anos	12,43%	12,67	202
25 - 44 anos	41,04%	41,09	655
45 - 59 anos	25,00%	24,59	392
60 anos ou +	21,07%	21,09	336
			1594

Região	Eleitorado	% Eleitorado	% Aplicado	Nominal
Zona Leste	3.146.945	34,83	34,25	546
Zona Sul	2.911.779	32,22	32,56	519
Zona Oeste	1.579.908	17,48	17,50	279
Zona Norte	1.033.394	11,44	11,67	186
Zona Central	363.899	4,03	4,02	64
TOTAL	9.035.925			1594

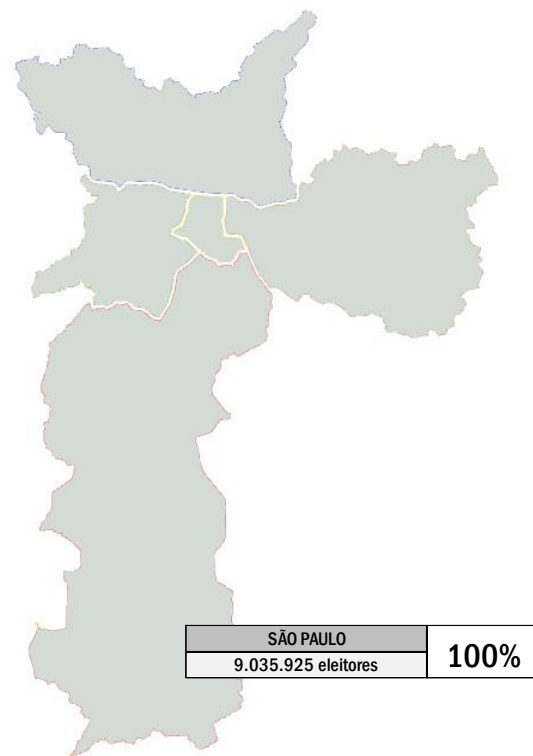
EM QUEM VOTARIA PARA
PREFEITO DE SÃO PAULO
SE A ELEIÇÃO FOSSE HOJE

→ ESPONTÂNEA

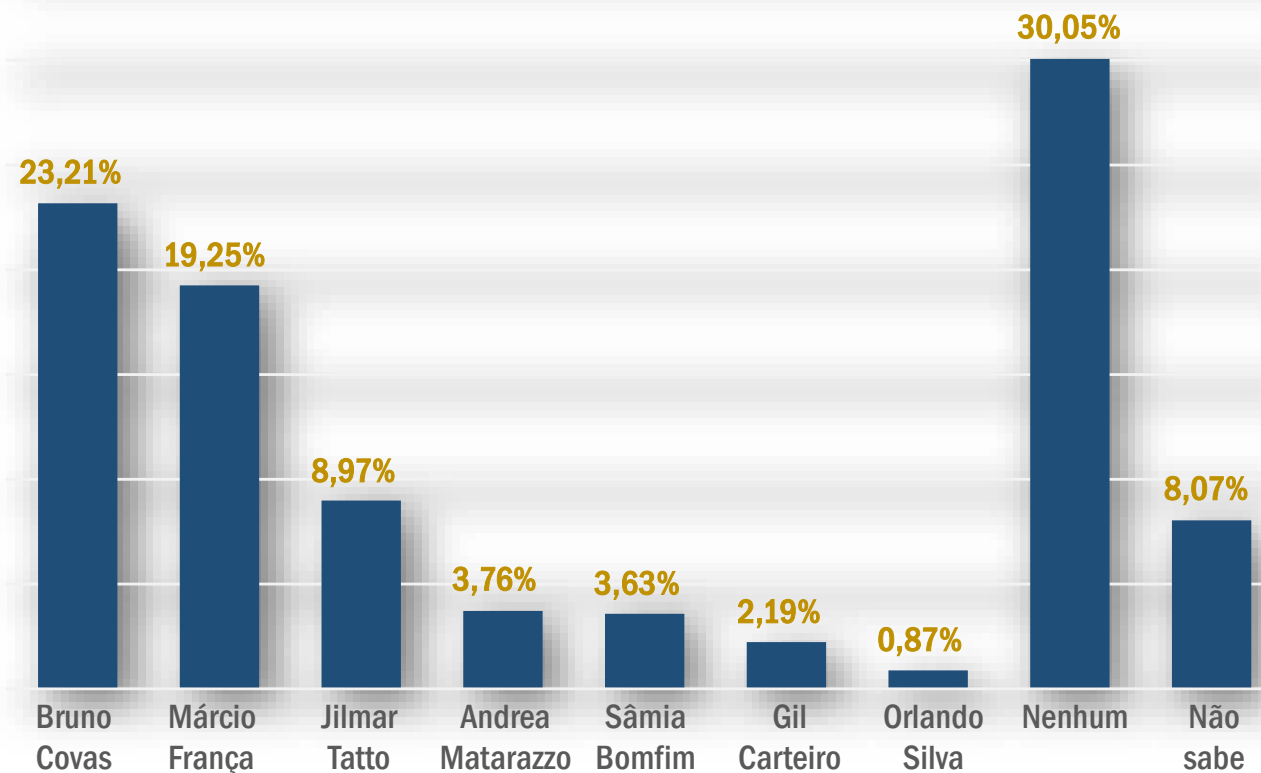


RESPOSTA ESPONTÂNEA	%	Nominal
BRUNO COVAS	6,27%	100
MÁRCIO FRANÇA	4,14%	66
FERNANDO HADDAD	1,88%	30
LULA	1,63%	26
CELSO RUSSOMANO	1,50%	24
JILMAR TATTO	1,25%	20
JOSÉ LUIZ DATENA	0,87%	14
PT	0,75%	12
BOLSONARO	0,62%	10
SÂMIA BOMFIM	0,56%	9
JOÃO DÓRIA	0,56%	9
JOICE HASSELMANN	0,37%	6
MARTA SUPPLY	0,31%	5
PAULO MALUF	0,31%	5
GIL CARTEIRO	0,12%	2
CIRO GOMES	0,12%	2
PAULO SKAF	0,12%	2
ANDREA MATARAZZO	0,12%	2
EM MIM MESMO	0,12%	2
OUTROS	0,90%	15
NINGUÉM	22,45%	358
NÃO SABE	54,89%	875
		1594

EM QUEM VOTARIA PARA
PREFEITO DE SÃO PAULO
SE A ELEIÇÃO FOSSE HOJE

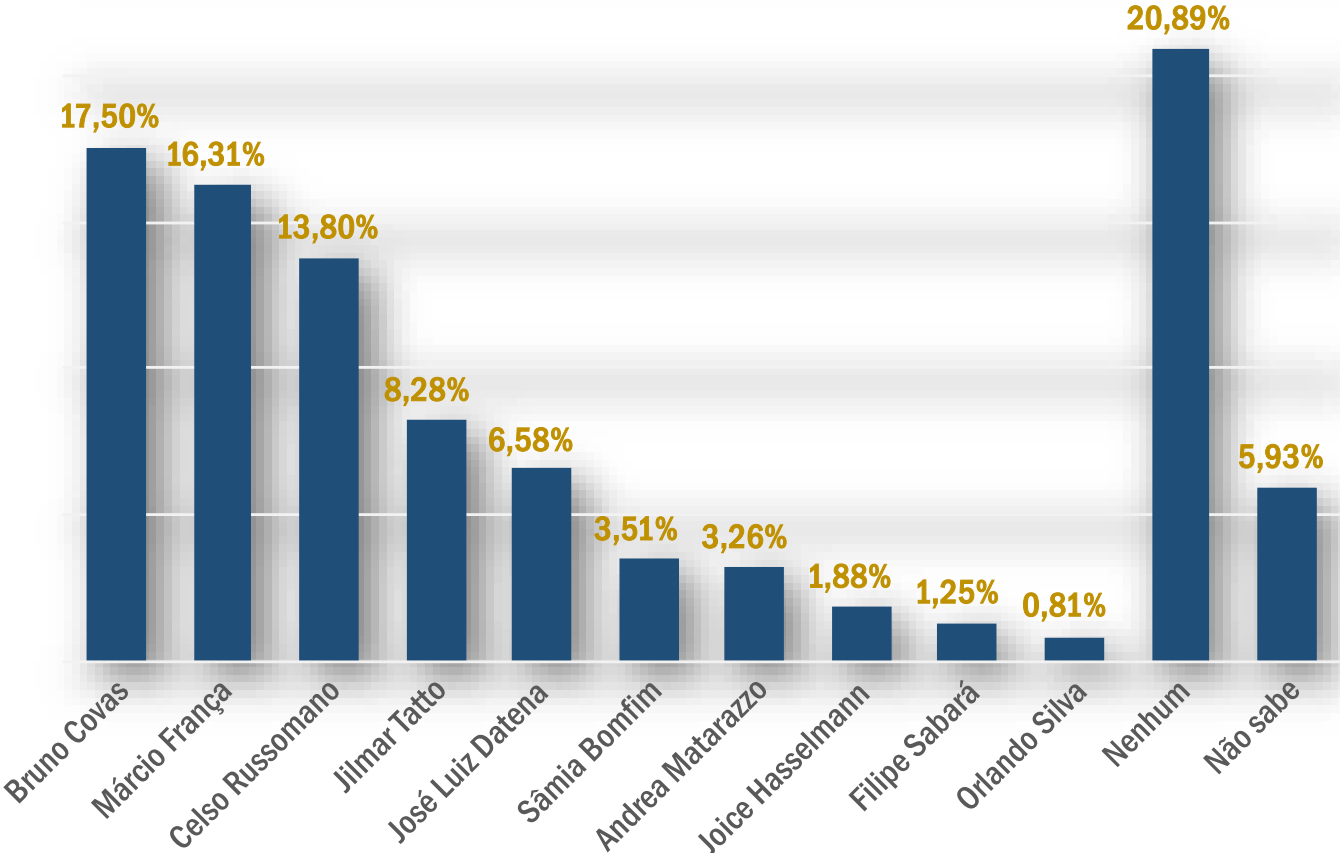
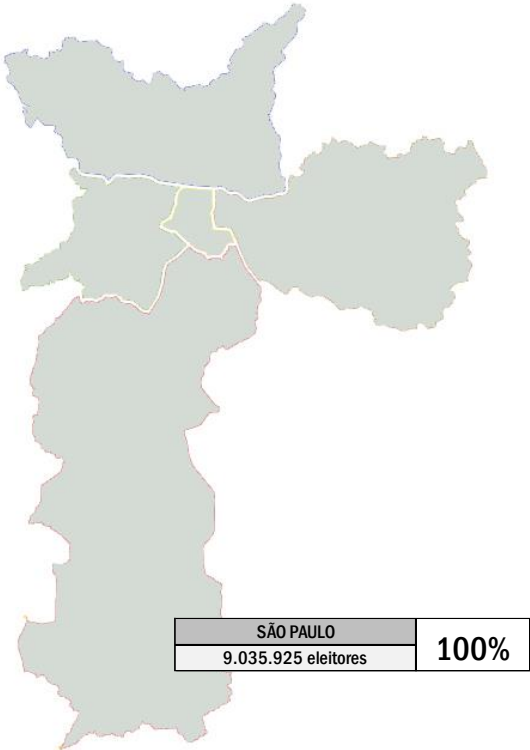


ESTIMULADA
Cenário 1



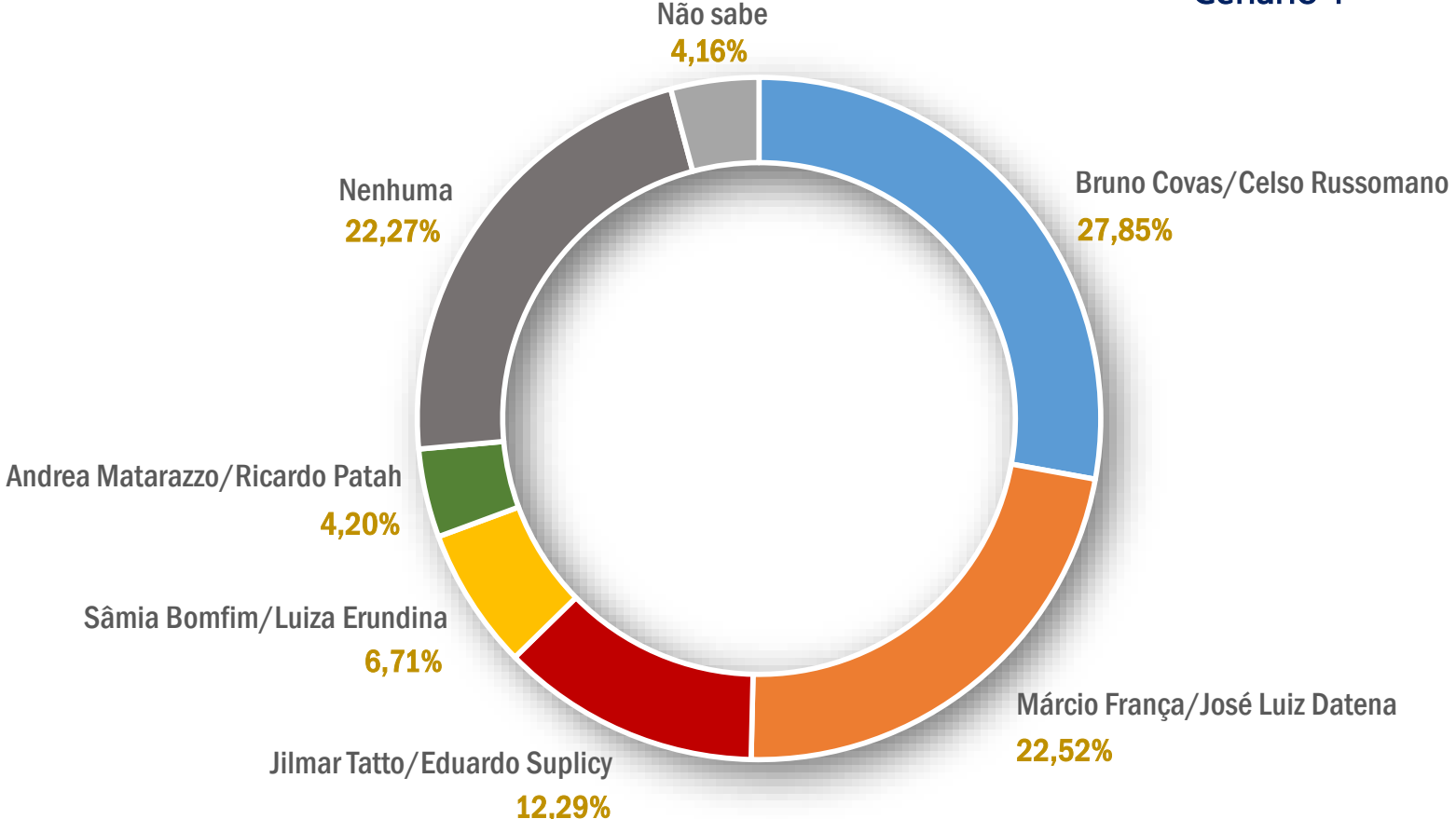
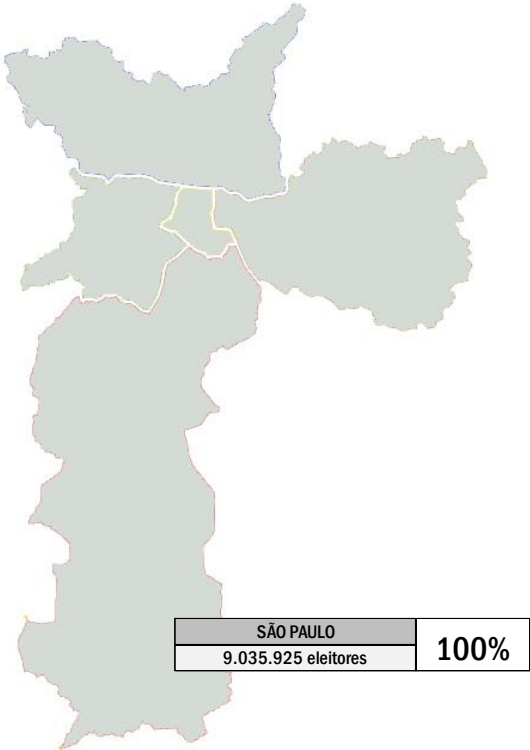
ESTIMULADA
Cenário 2

EM QUEM VOTARIA PARA
PREFEITO DE SÃO PAULO
SE A ELEIÇÃO FOSSE HOJE

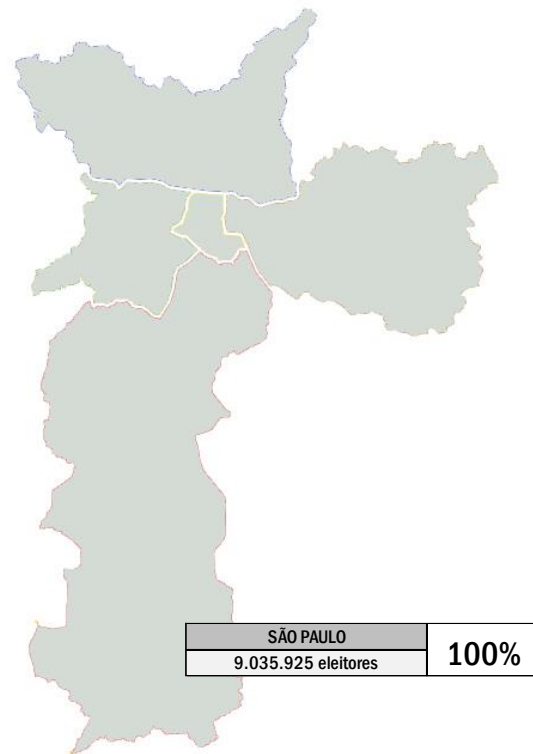


**ESTIMULADA
Cenário 1**

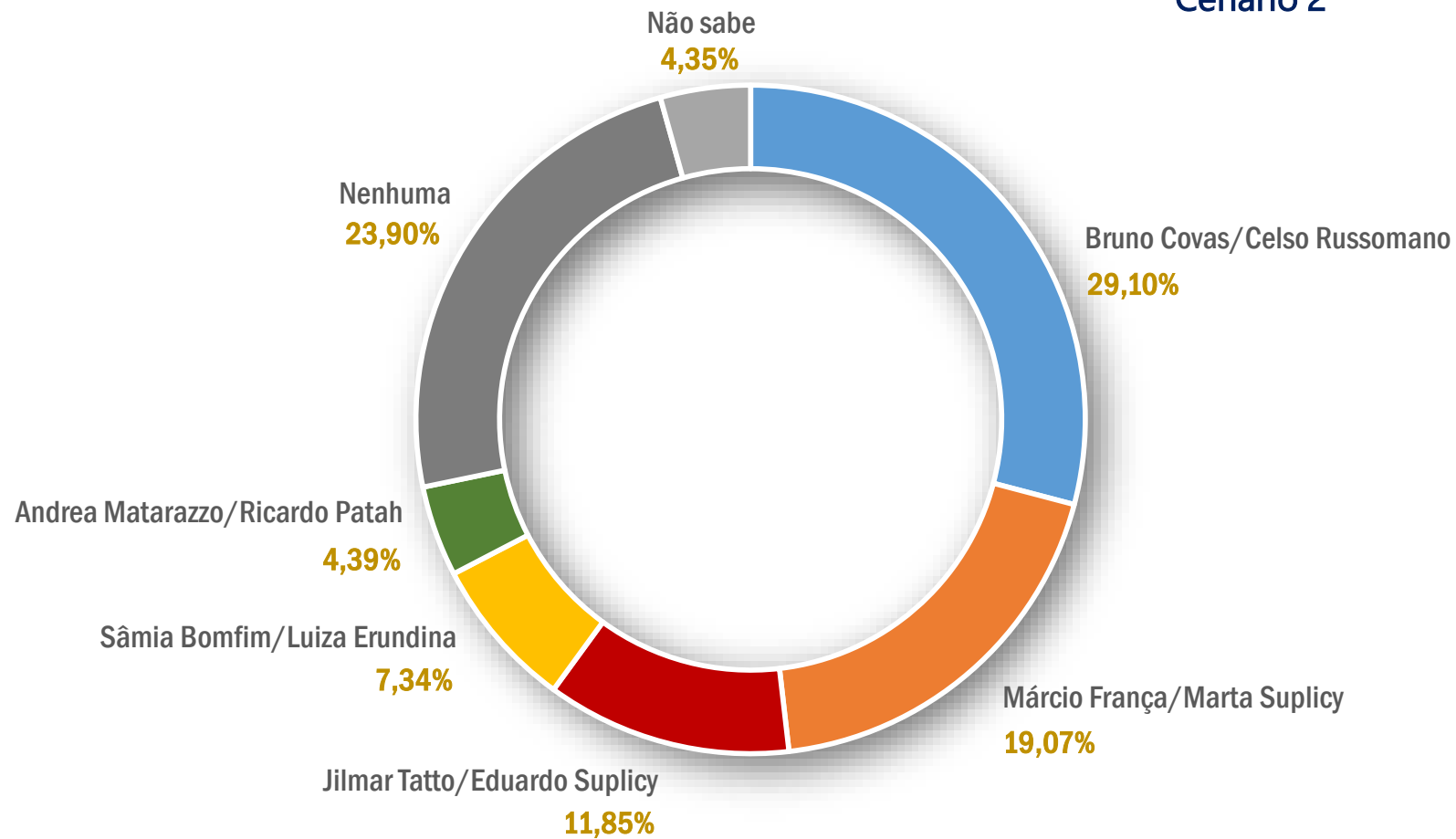
**EM QUE CHAPA DE
PREFEITO E VICE VOTARIA
SE A ELEIÇÃO FOSSE HOJE**



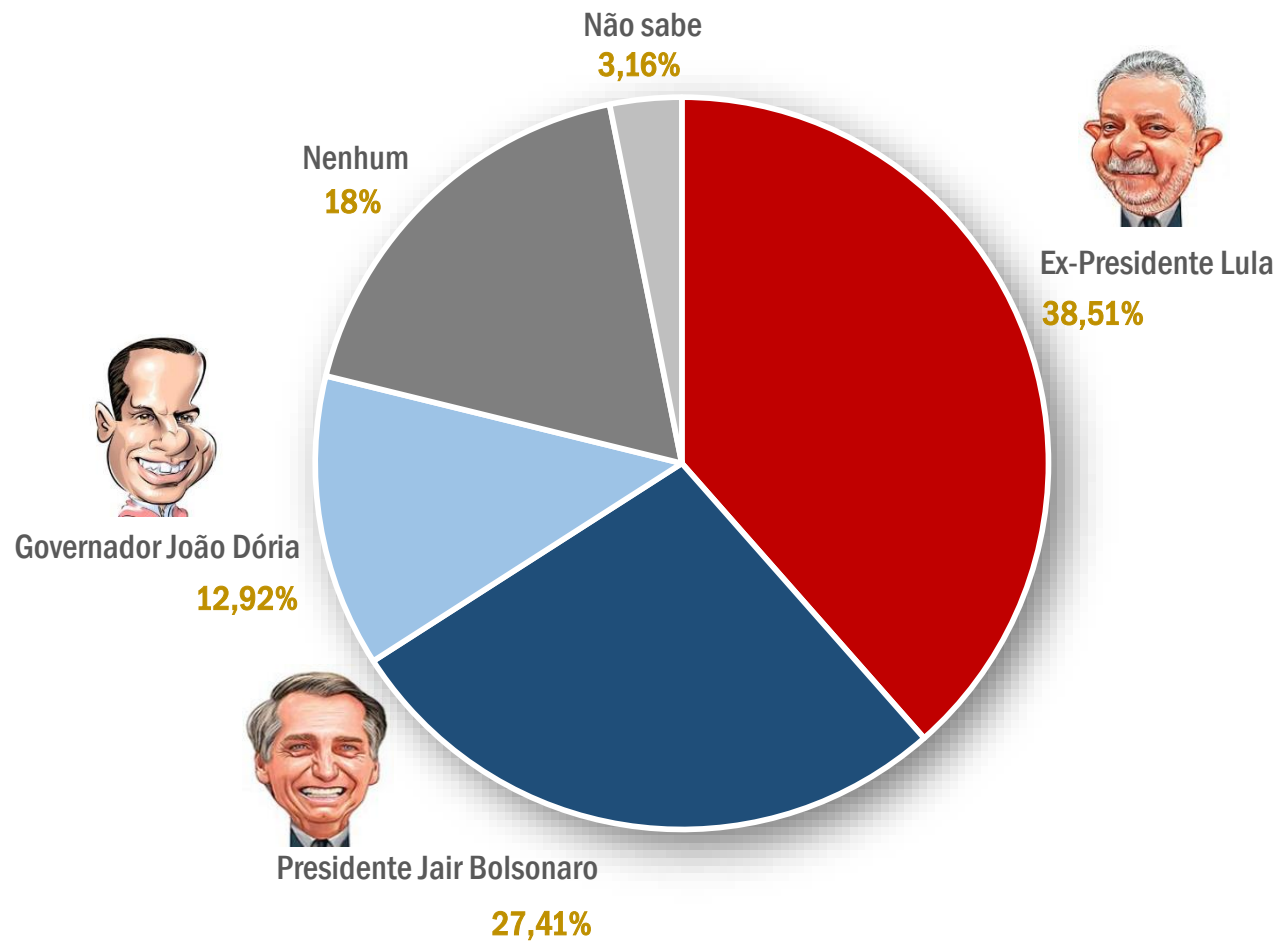
EM QUE CHAPA DE PREFEITO E VICE VOTARIA SE A ELEIÇÃO FOSSE HOJE



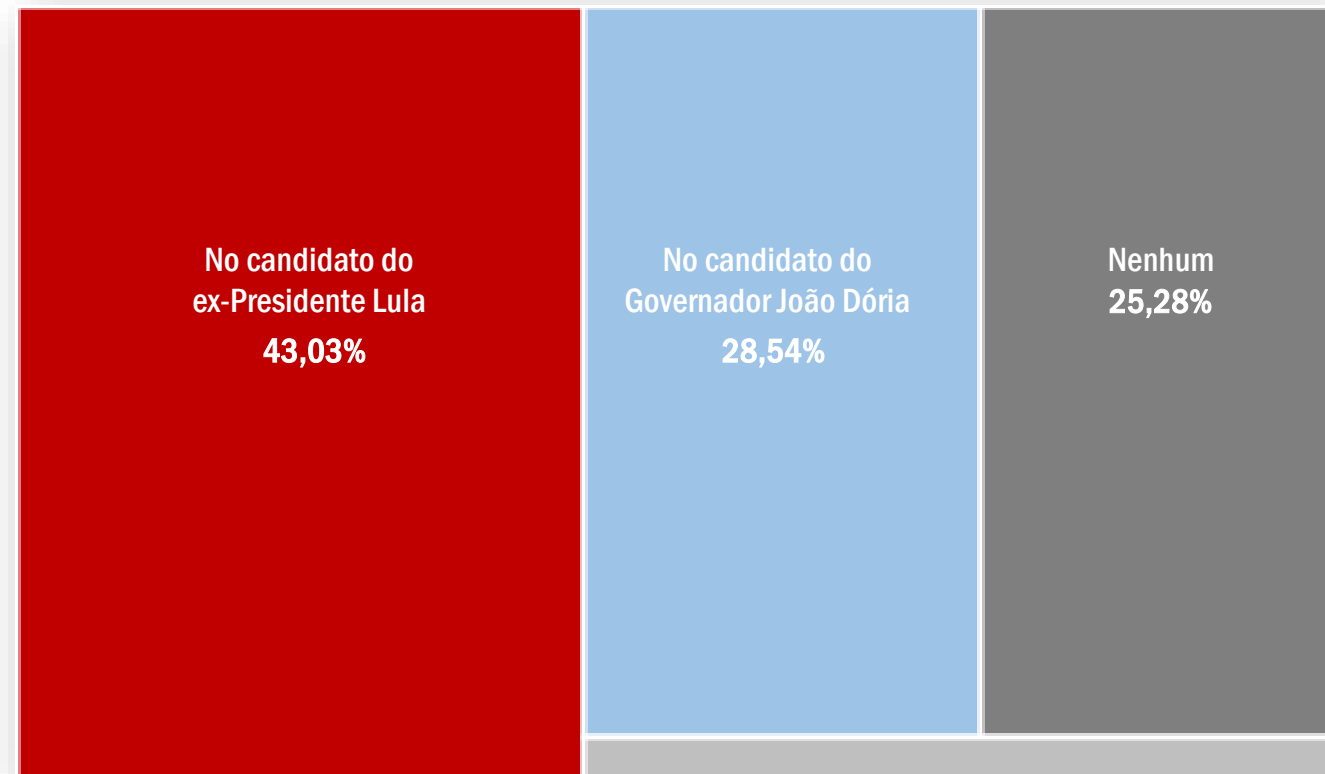
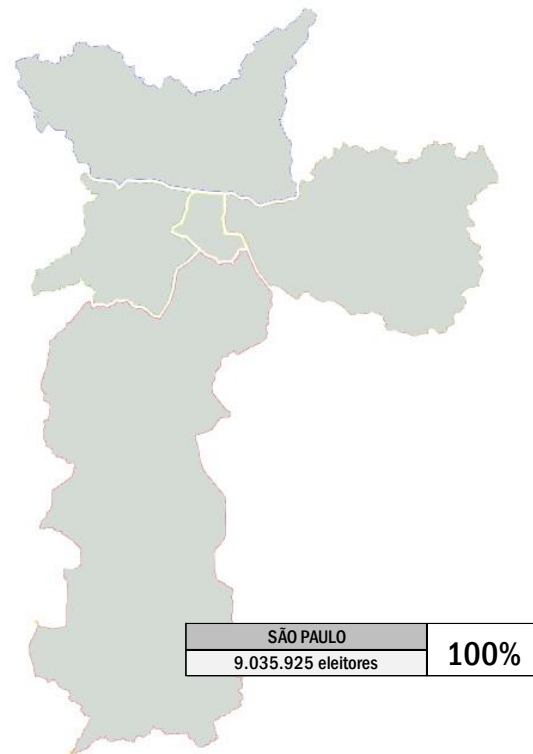
ESTIMULADA
Cenário 2



PREFERE VOTAR EM
UM CANDIDATO
APOIADO POR QUEM



NO 2º TURNO,
PREFERE VOTAR EM
UM CANDIDATO APOIADO
POR DÓRIA OU POR LULA



Não sabe
3,15%

EM QUEM VOTARIA PARA
PREFEITO DE SÃO PAULO
SE A ELEIÇÃO FOSSE HOJE

➔ ESPONTÂNEA



ZONA LESTE	34,83%
3.146.945 eleitores	

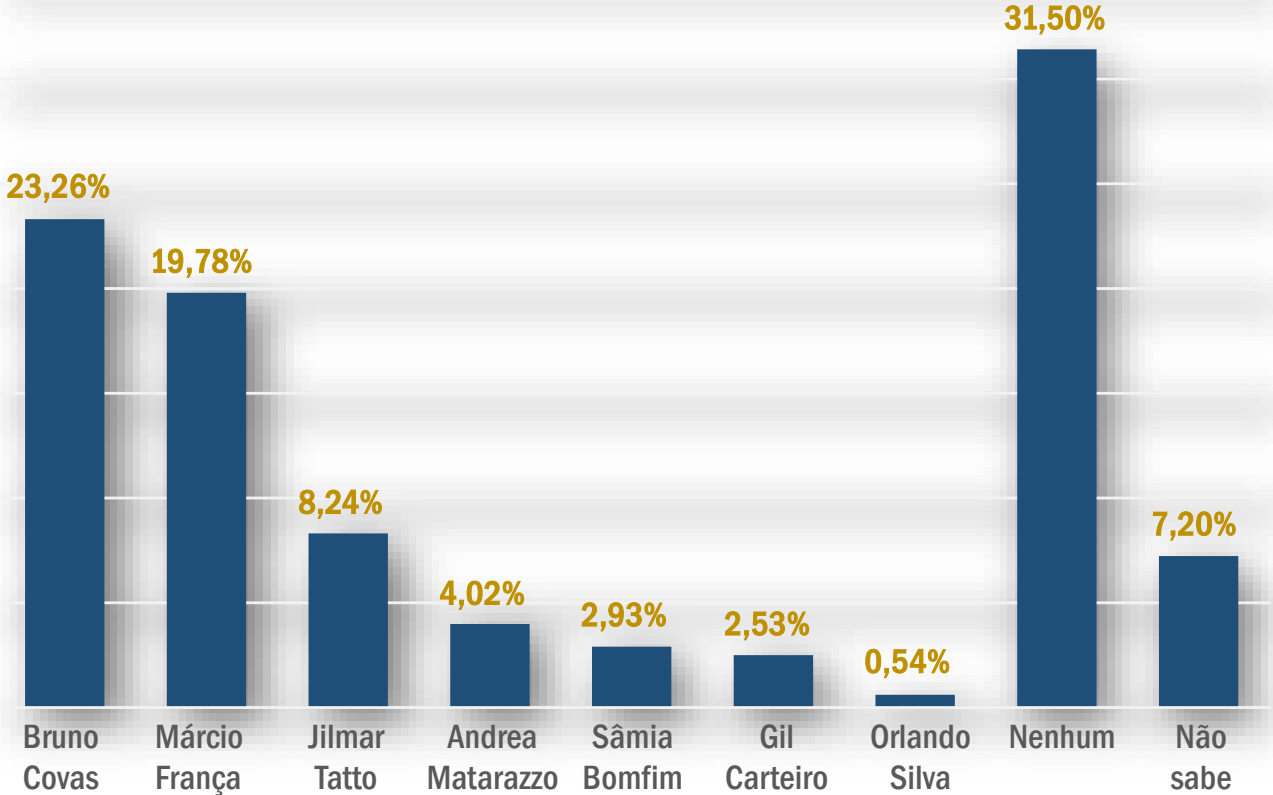
RESPOSTA ESPONTÂNEA	%	Nominal
BRUNO COVAS	6,41%	35
MÁRCIO FRANÇA	4,02%	22
LULA	1,46%	8
CELSO RUSSOMANO	1,09%	6
FERNANDO HADDAD	1,09%	6
JILMAR TATTO	1,09%	6
BOLSONARO	0,73%	4
PT	0,73%	4
JOÃO DÓRIA	0,54%	3
JOSÉ LUIZ DATENA	0,54%	3
CIRO GOMES	0,36%	2
JOICE HASSELMANN	0,36%	2
PAULO MALUF	0,36%	2
OUTROS	1,09%	6
NINGUÉM	21,24%	116
NÃO SABE	58,79%	321
		546

ESTIMULADA
Cenário 1

EM QUEM VOTARIA PARA
PREFEITO DE SÃO PAULO
SE A ELEIÇÃO FOSSE HOJE



ZONA LESTE	34,83%
3.146.945 eleitores	

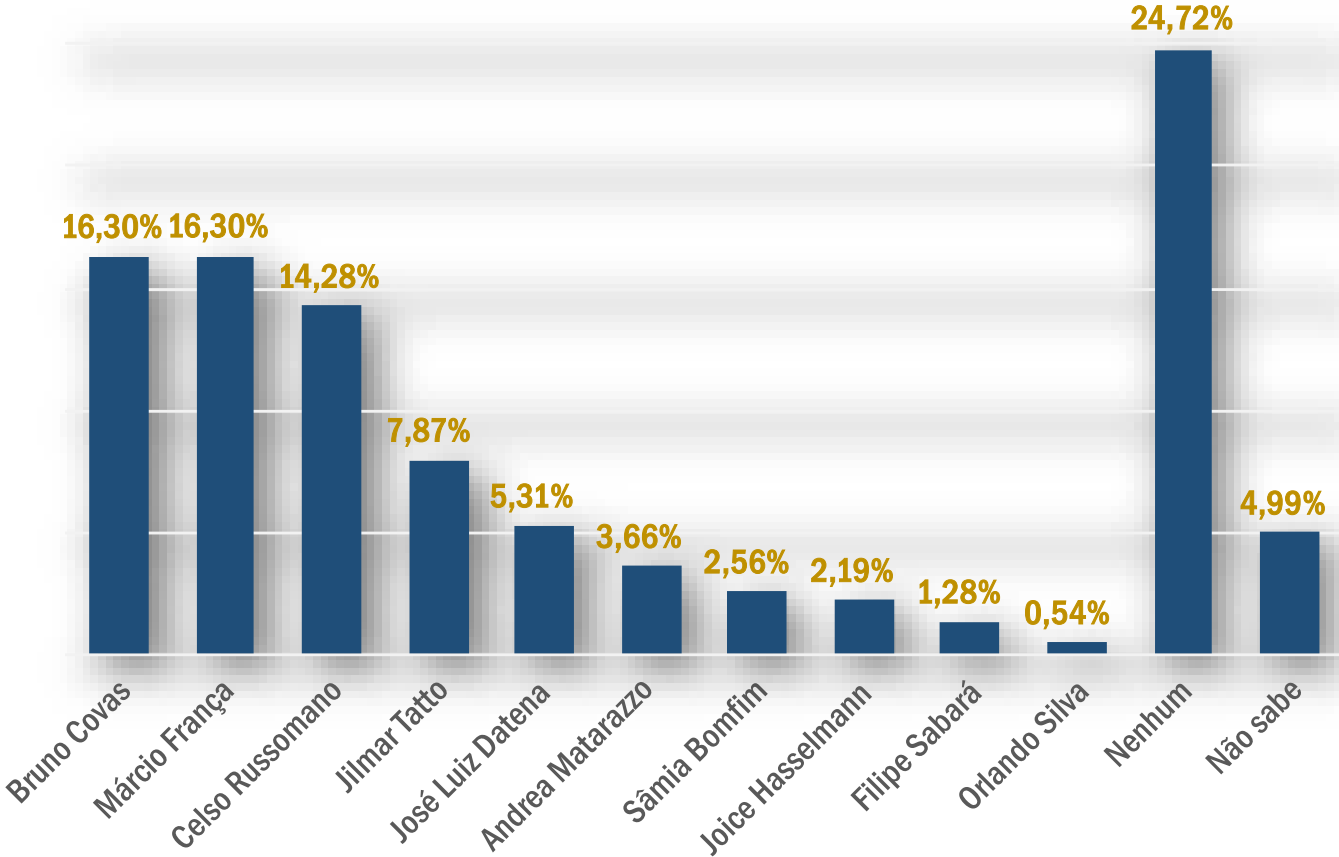


ESTIMULADA
Cenário 2

EM QUEM VOTARIA PARA
PREFEITO DE SÃO PAULO
SE A ELEIÇÃO FOSSE HOJE



ZONA LESTE	34,83%
3.146.945 eleitores	

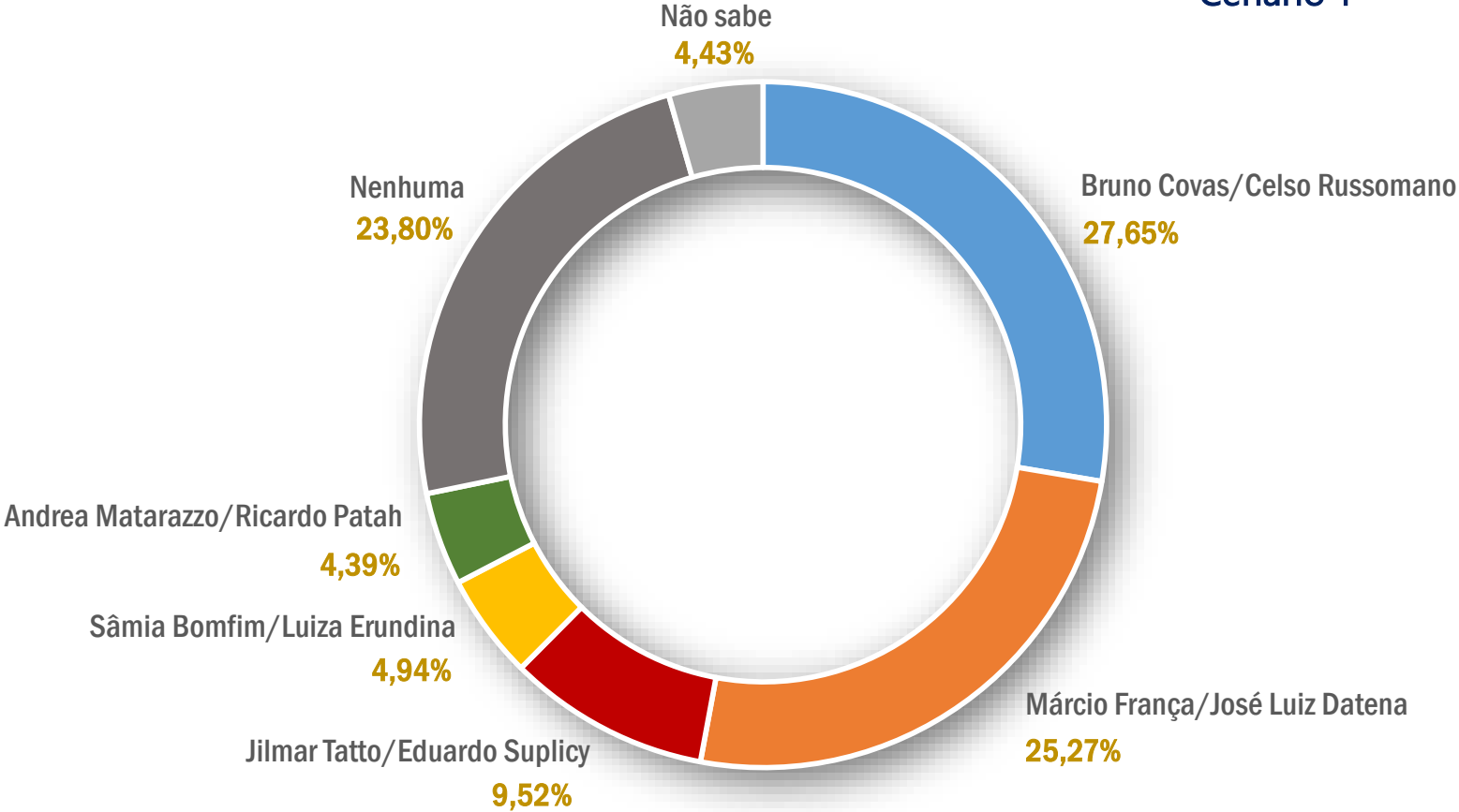


**ESTIMULADA
Cenário 1**

**EM QUE CHAPA DE
PREFEITO E VICE VOTARIA
SE A ELEIÇÃO FOSSE HOJE**



ZONA LESTE	34,83%
3.146.945 eleitores	

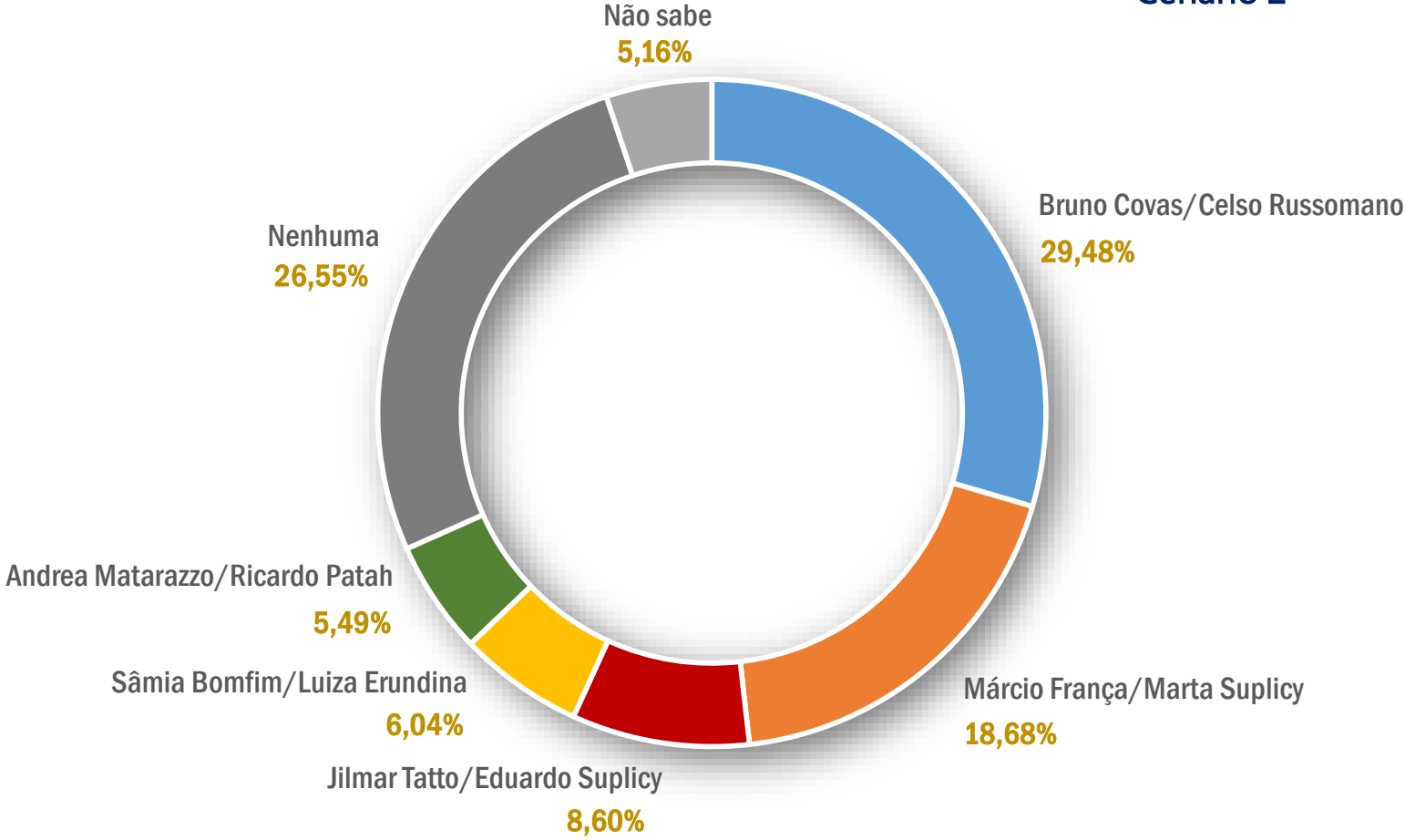


**ESTIMULADA
Cenário 2**

**EM QUE CHAPA DE
PREFEITO E VICE VOTARIA
SE A ELEIÇÃO FOSSE HOJE**



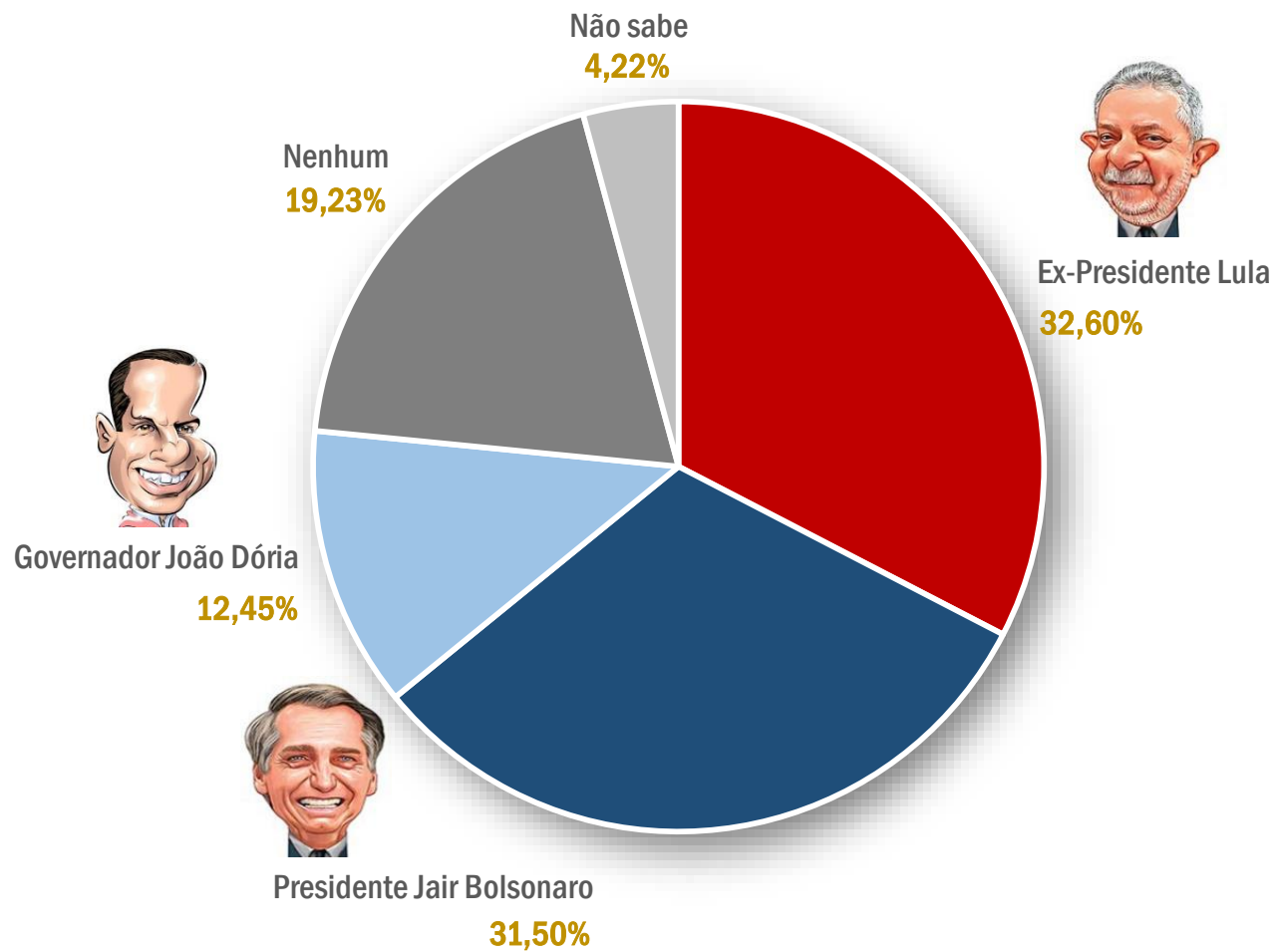
ZONA LESTE	34,83%
3.146.945 eleitores	



PREFERE VOTAR EM
UM CANDIDATO
APOIADO POR QUEM



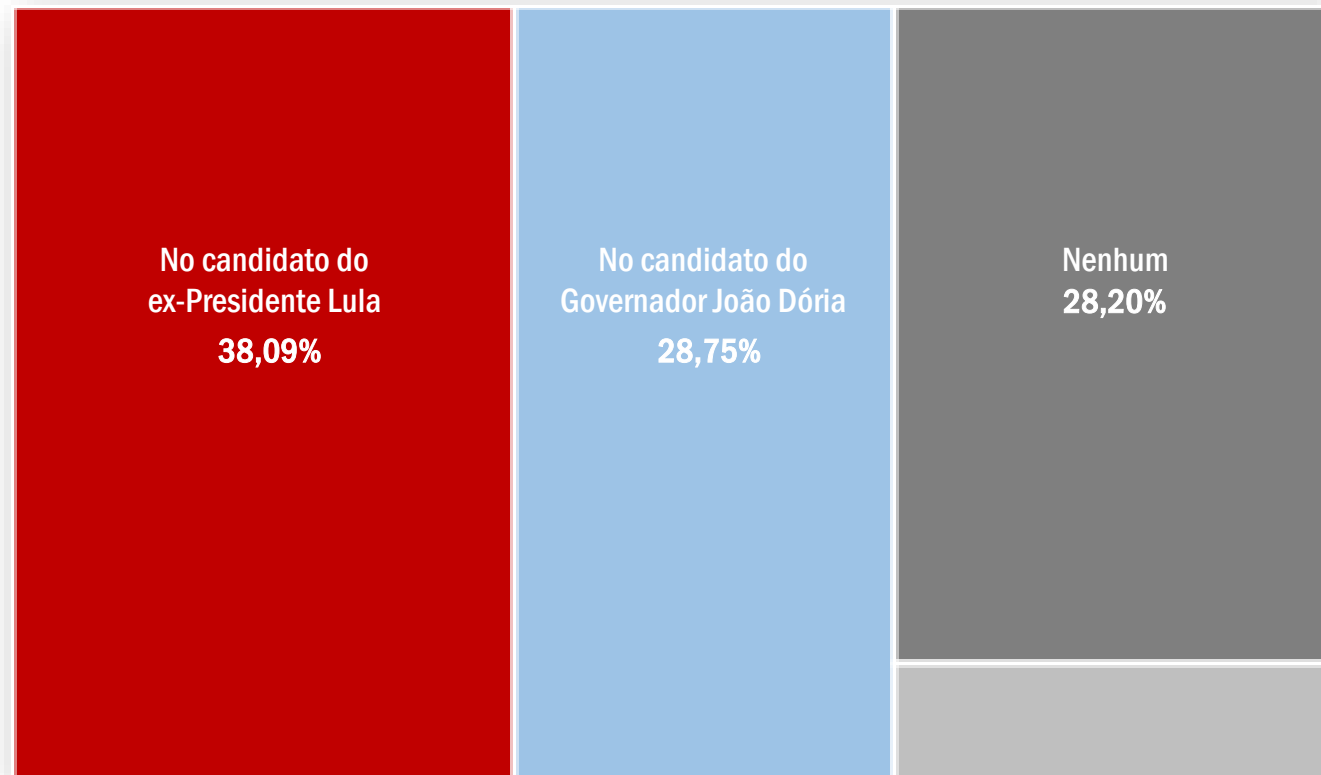
ZONA LESTE	34,83%
3.146.945 eleitores	



NO 2º TURNO,
PREFERE VOTAR EM
UM CANDIDATO APOIADO
POR DÓRIA OU POR LULA




ZONA LESTE	34,83%
3.146.945 eleitores	



Não sabe
4,96%

EM QUEM VOTARIA PARA
PREFEITO DE SÃO PAULO
SE A ELEIÇÃO FOSSE HOJE


→ ESPONTÂNEA



ZONA SUL	
2.911.779 eleitores	32,22%

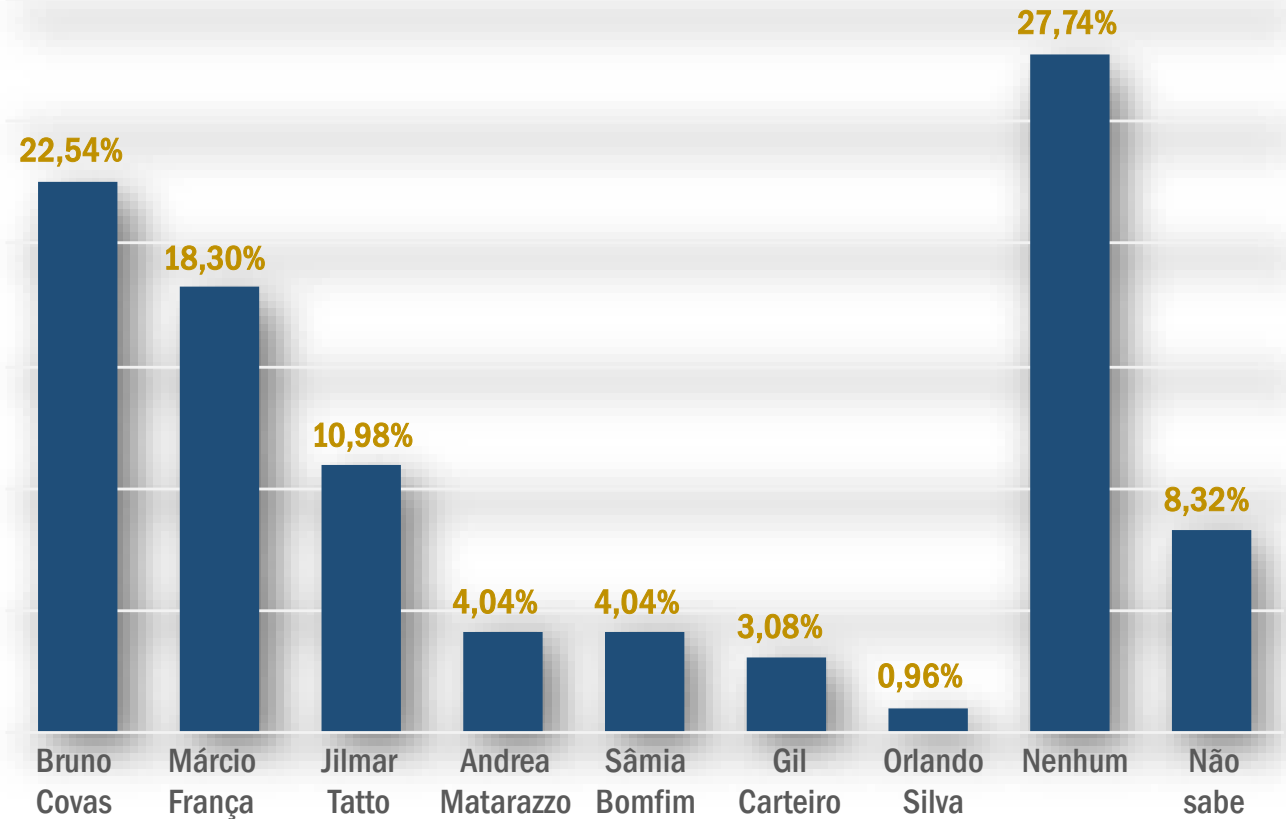
RESPOSTA ESPONTÂNEA	%	Nominal
BRUNO COVAS	5,20%	27
MÁRCIO FRANÇA	4,43%	23
FERNANDO HADDAD	2,69%	14
LULA	2,50%	13
JILMAR TATTO	1,92%	10
CELSO RUSSOMANO	1,73%	9
SAMIA BOMFIM	1,14%	6
JOÃO DÓRIA	0,96%	5
PT	0,77%	4
JOSÉ LUIZ DATENA	0,77%	4
JOICE HASSELMANN	0,77%	4
GIL CARTEIRO	0,38%	2
PAULO SKAF	0,38%	2
PAULO MALUF	0,38%	2
MARTA SUPLYCY	0,38%	2
OUTROS	1,33%	7
NINGUÉM	28,51%	148
NÃO SABE	45,76%	237
		519

EM QUEM VOTARIA PARA
PREFEITO DE SÃO PAULO
SE A ELEIÇÃO FOSSE HOJE




ZONA SUL	32,22%
2.911.779 eleitores	

ESTIMULADA
Cenário 1

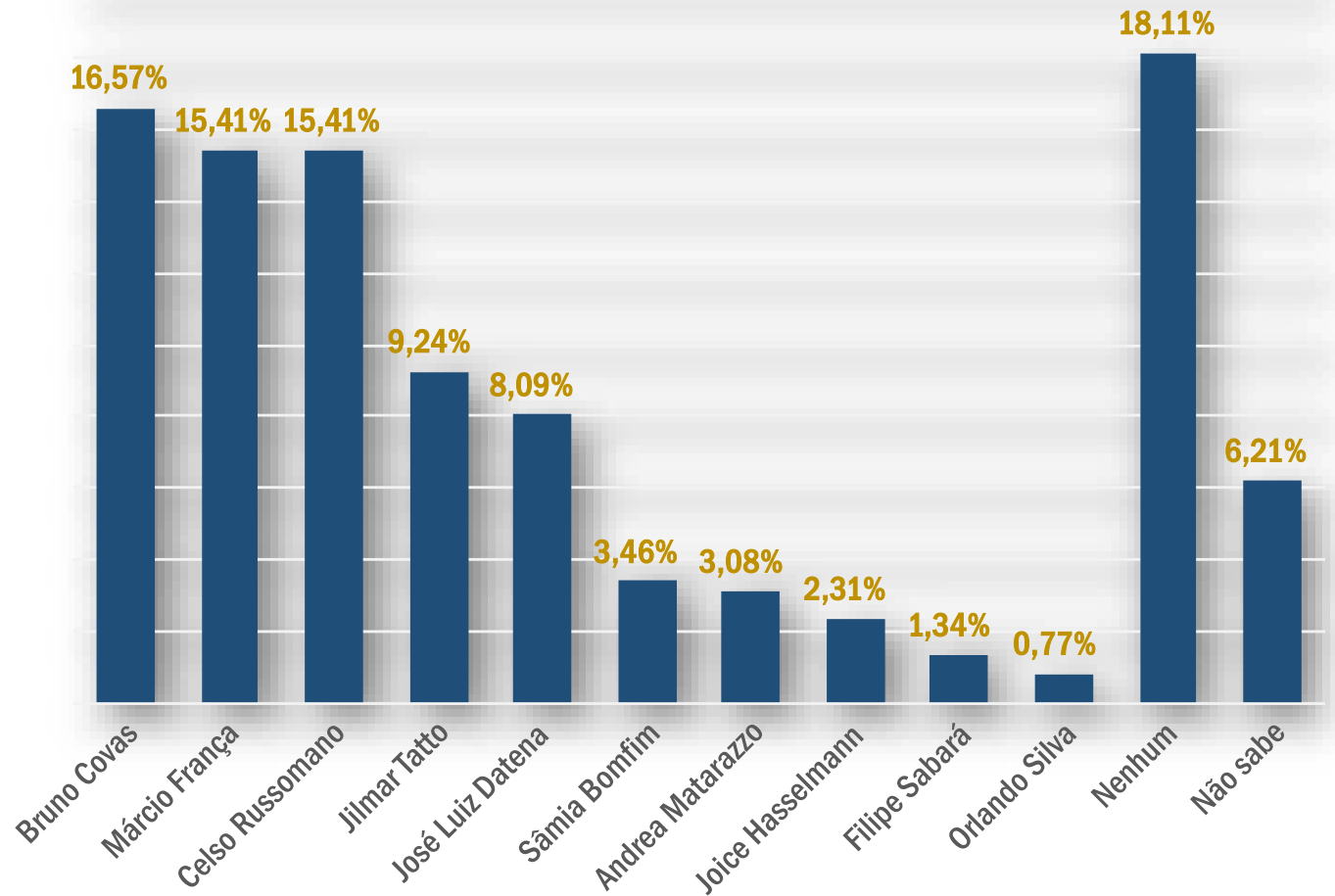


EM QUEM VOTARIA PARA
PREFEITO DE SÃO PAULO
SE A ELEIÇÃO FOSSE HOJE




ZONA SUL	
2.911.779 eleitores	32,22%

ESTIMULADA
Cenário 2

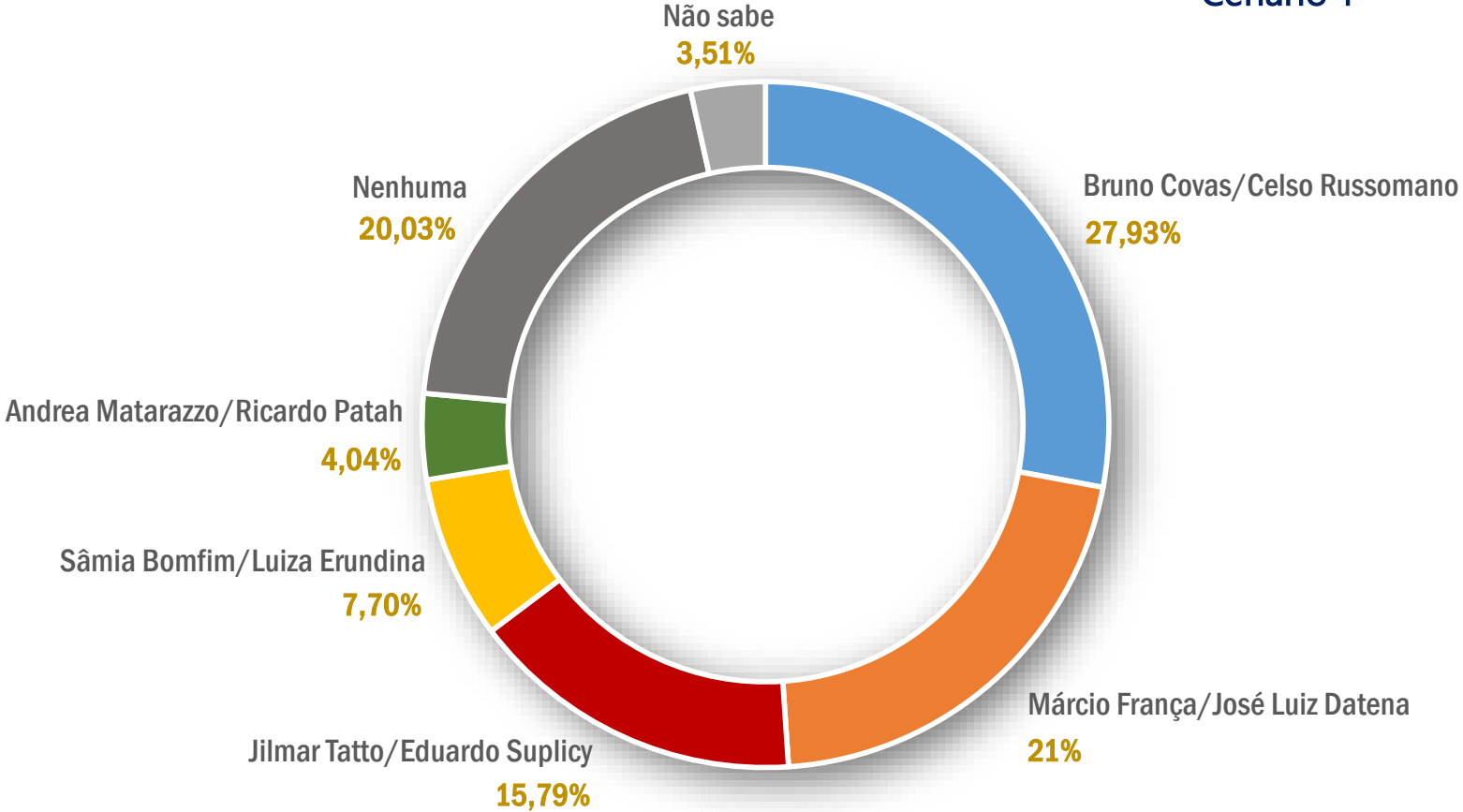


**ESTIMULADA
Cenário 1**

**EM QUE CHAPA DE
PREFEITO E VICE VOTARIA
SE A ELEIÇÃO FOSSE HOJE**




ZONA SUL	32,22%
2.911.779 eleitores	

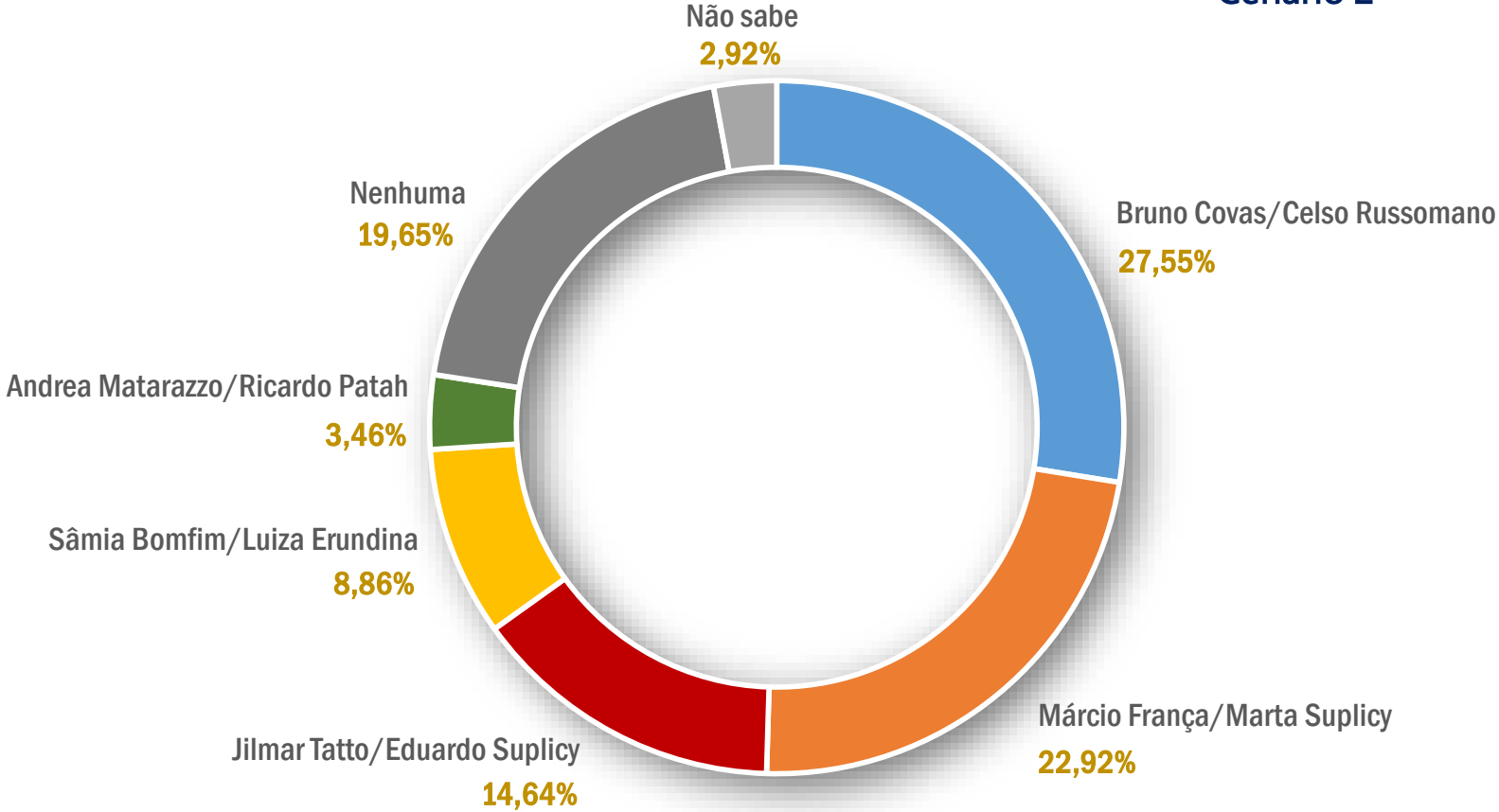


**ESTIMULADA
Cenário 2**


**EM QUE CHAPA DE
PREFEITO E VICE VOTARIA
SE A ELEIÇÃO FOSSE HOJE**



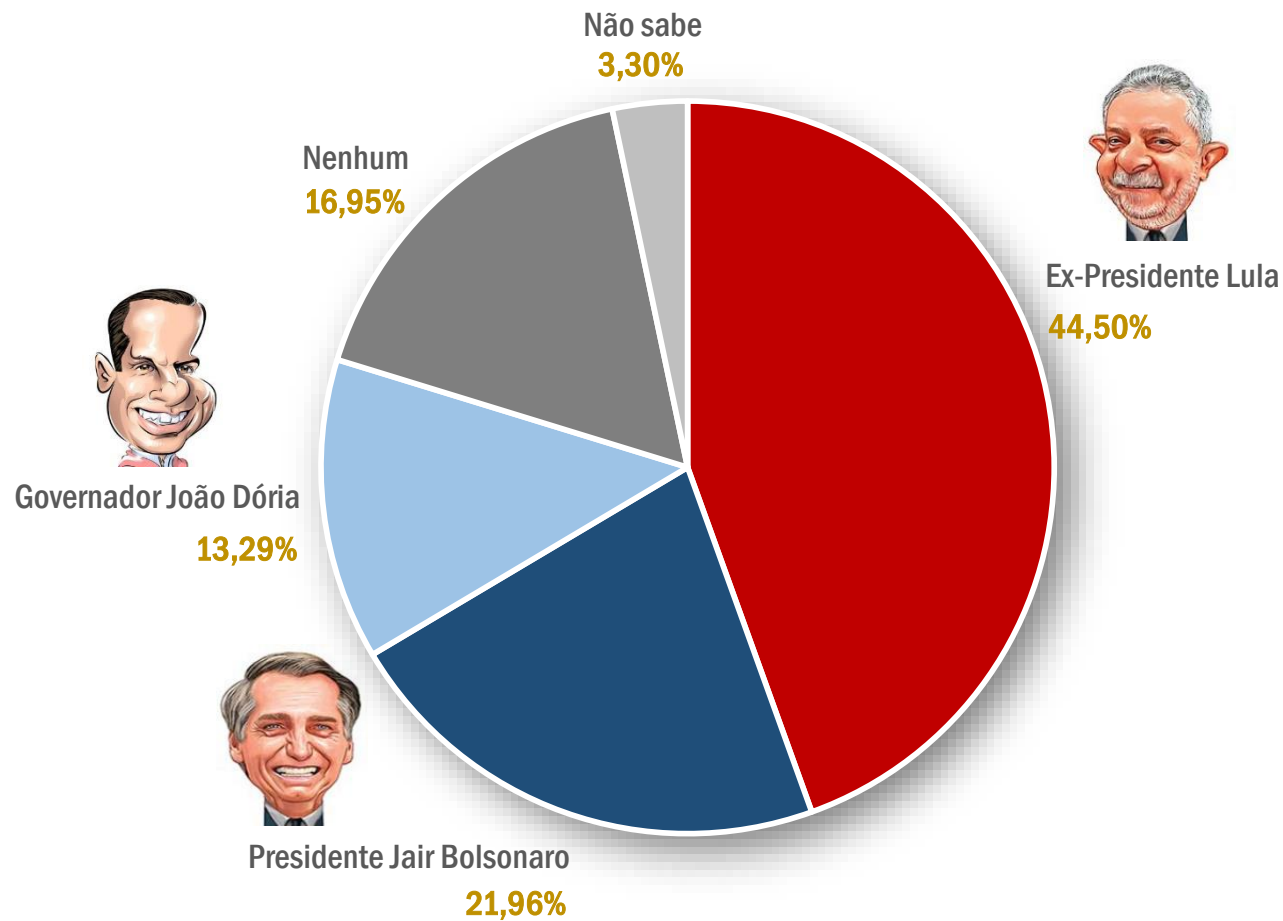
ZONA SUL	32,22%
2.911.779 eleitores	




PREFERE VOTAR EM
UM CANDIDATO
APOIADO POR QUEM



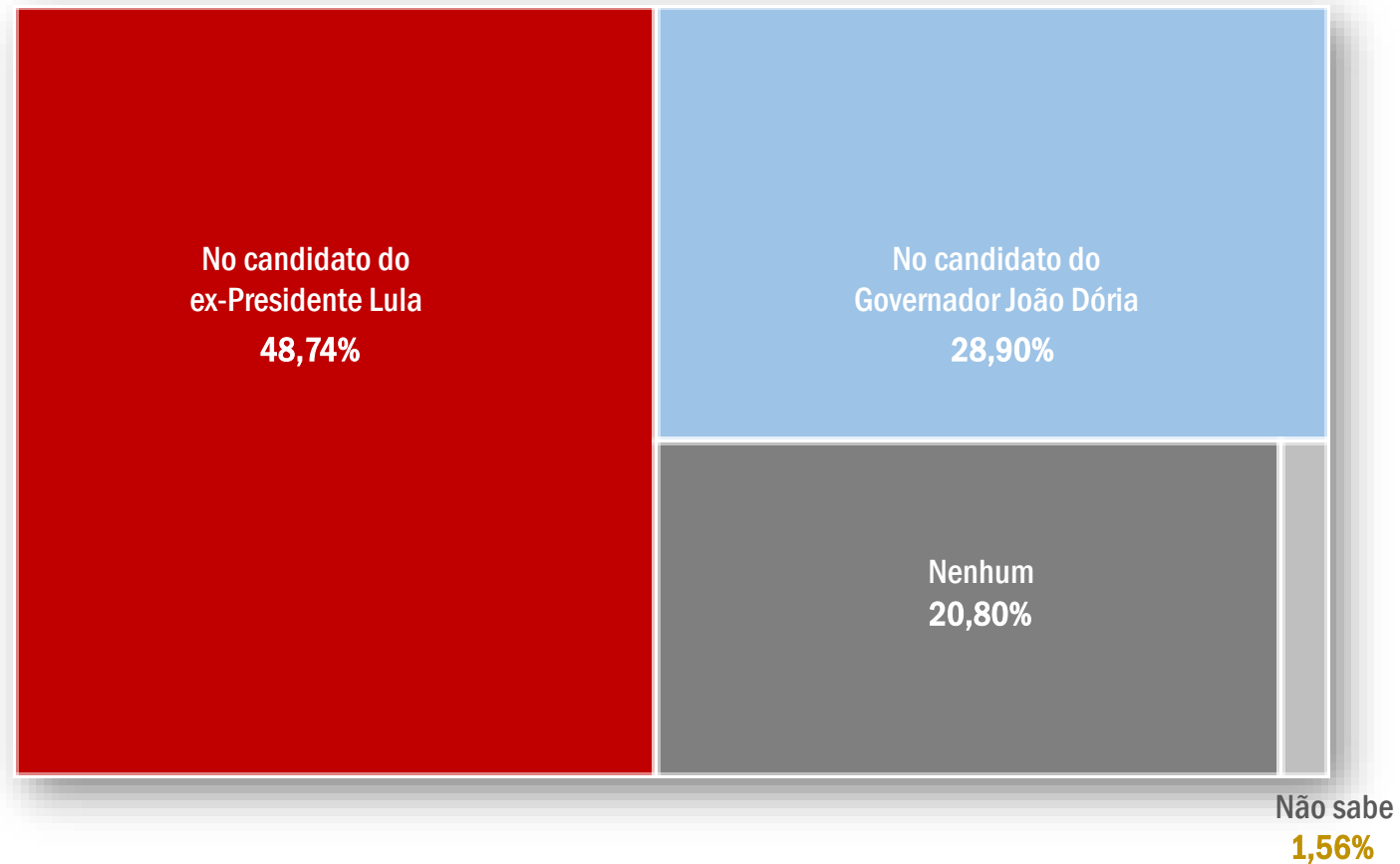
ZONA SUL	32,22%
2.911.779 eleitores	



NO 2º TURNO,
PREFERE VOTAR EM
UM CANDIDATO APOIADO
POR DÓRIA OU POR LULA




ZONA SUL	32,22%
2.911.779 eleitores	



EM QUEM VOTARIA PARA
PREFEITO DE SÃO PAULO
SE A ELEIÇÃO FOSSE HOJE

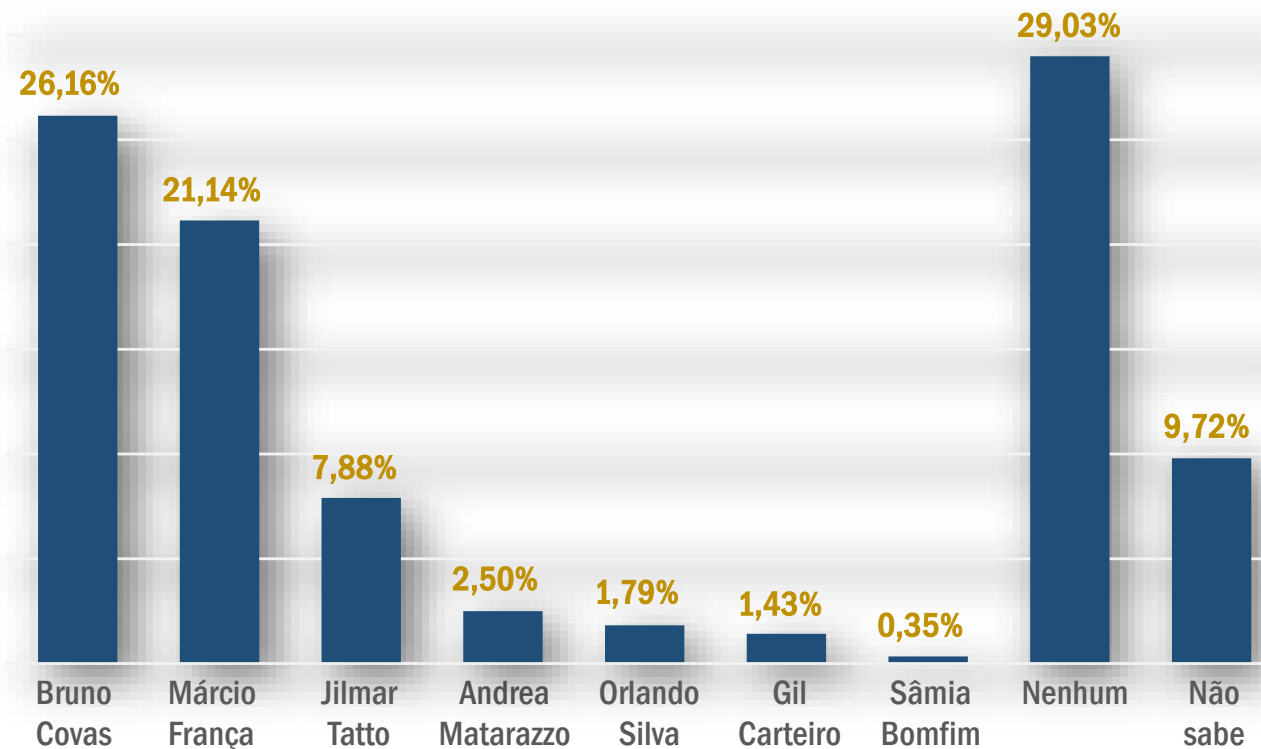

→ ESPONTÂNEA

RESPOSTA ESPONTÂNEA	%	Nominal
BRUNO COVAS	7,52%	21
MÁRCIO FRANÇA	5,01%	14
BOLSONARO	1,43%	4
CELSO RUSSOMANO	1,43%	4
JOSÉ LUIZ DATENA	1,43%	4
PT	1,43%	4
FERNANDO HADDAD	1,07%	3
LULA	1,07%	3
JILMAR TATTO	0,71%	2
OUTROS	3,50%	10
NINGUÉM	17,56%	49
NÃO SABE	57,84%	161
		279



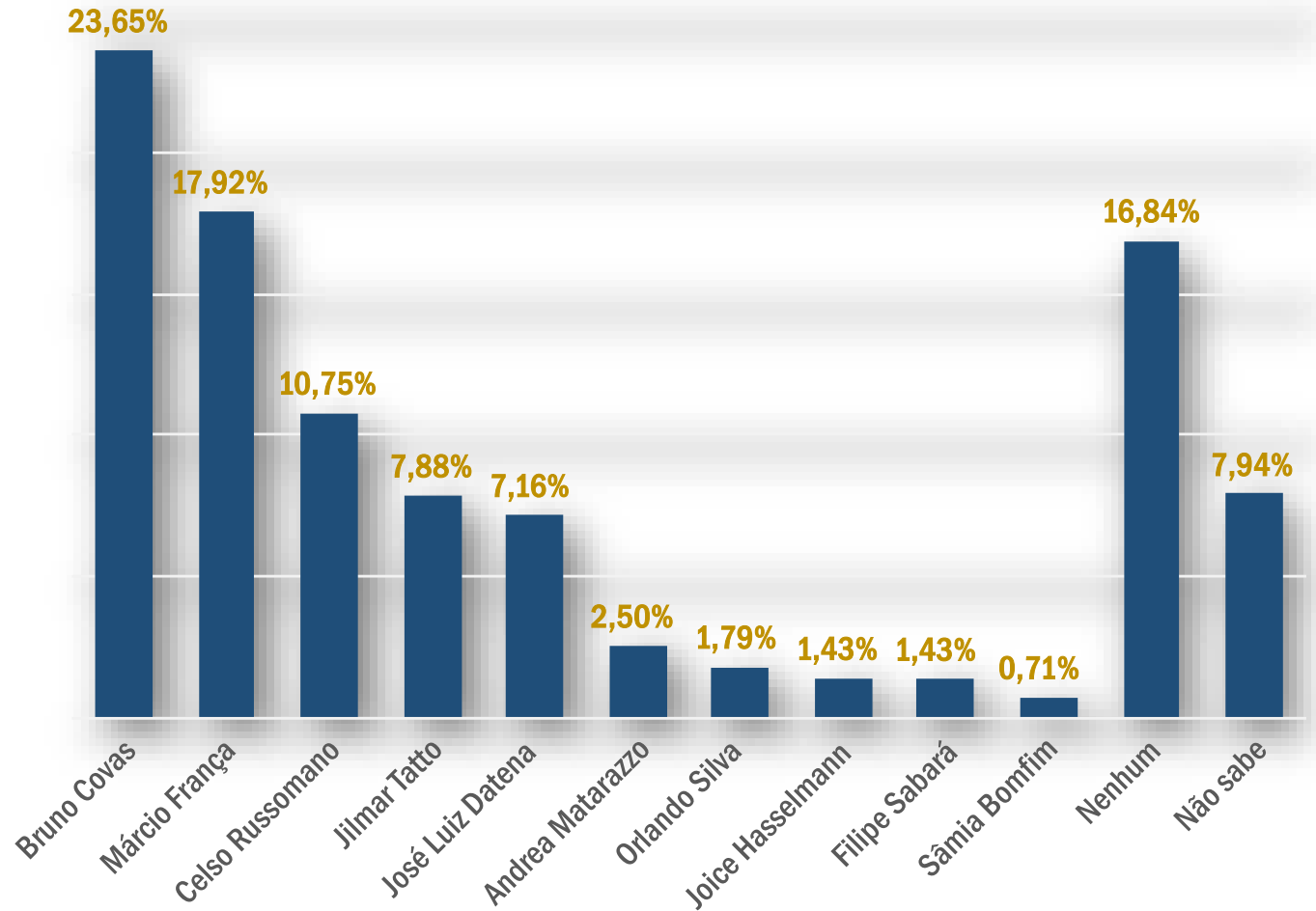

ESTIMULADA
Cenário 1

EM QUEM VOTARIA PARA
PREFEITO DE SÃO PAULO
SE A ELEIÇÃO FOSSE HOJE



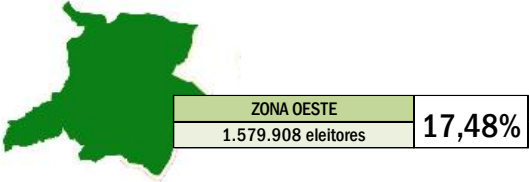
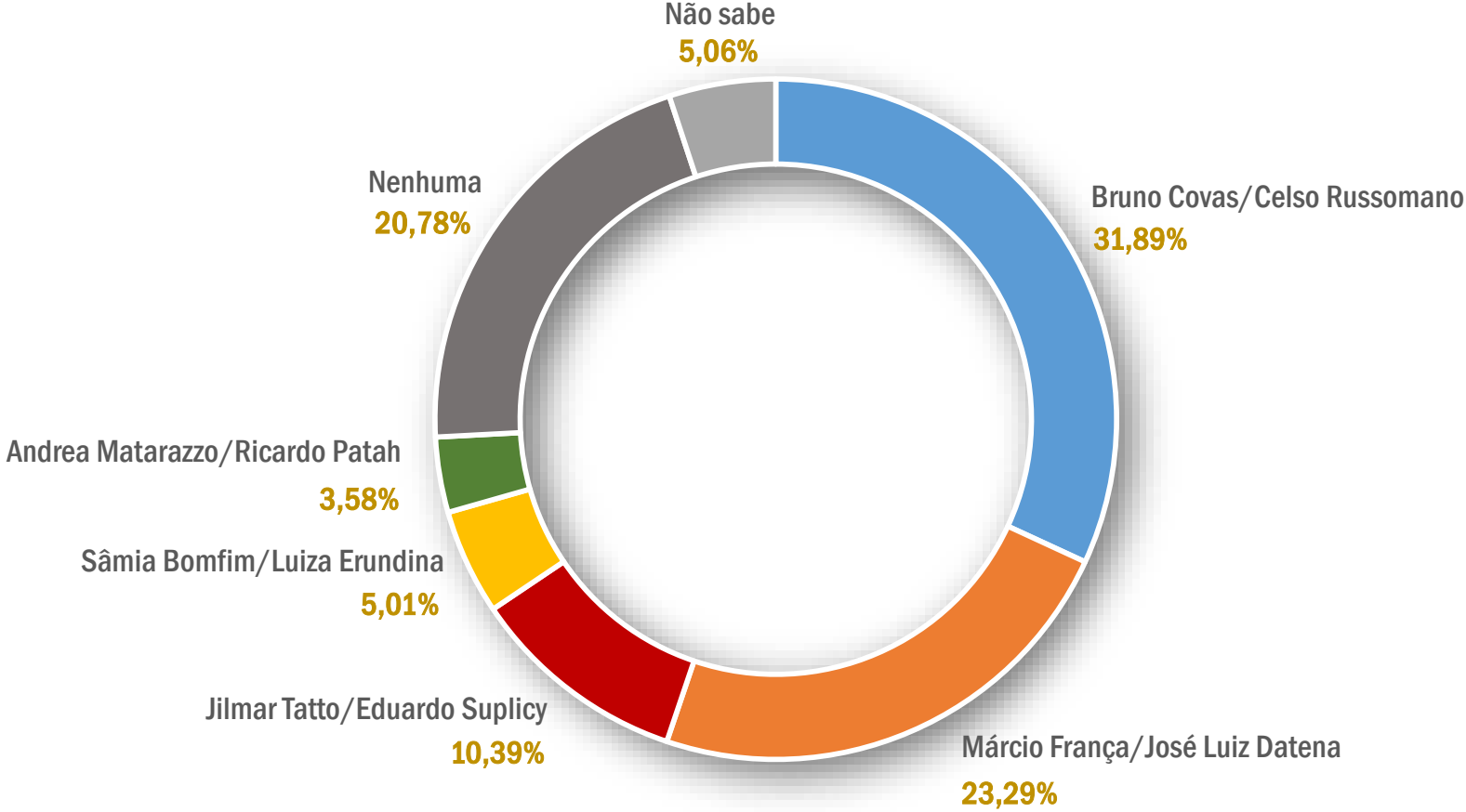
ESTIMULADA
Cenário 2

EM QUEM VOTARIA PARA
PREFEITO DE SÃO PAULO
SE A ELEIÇÃO FOSSE HOJE



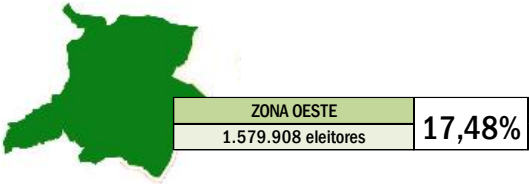
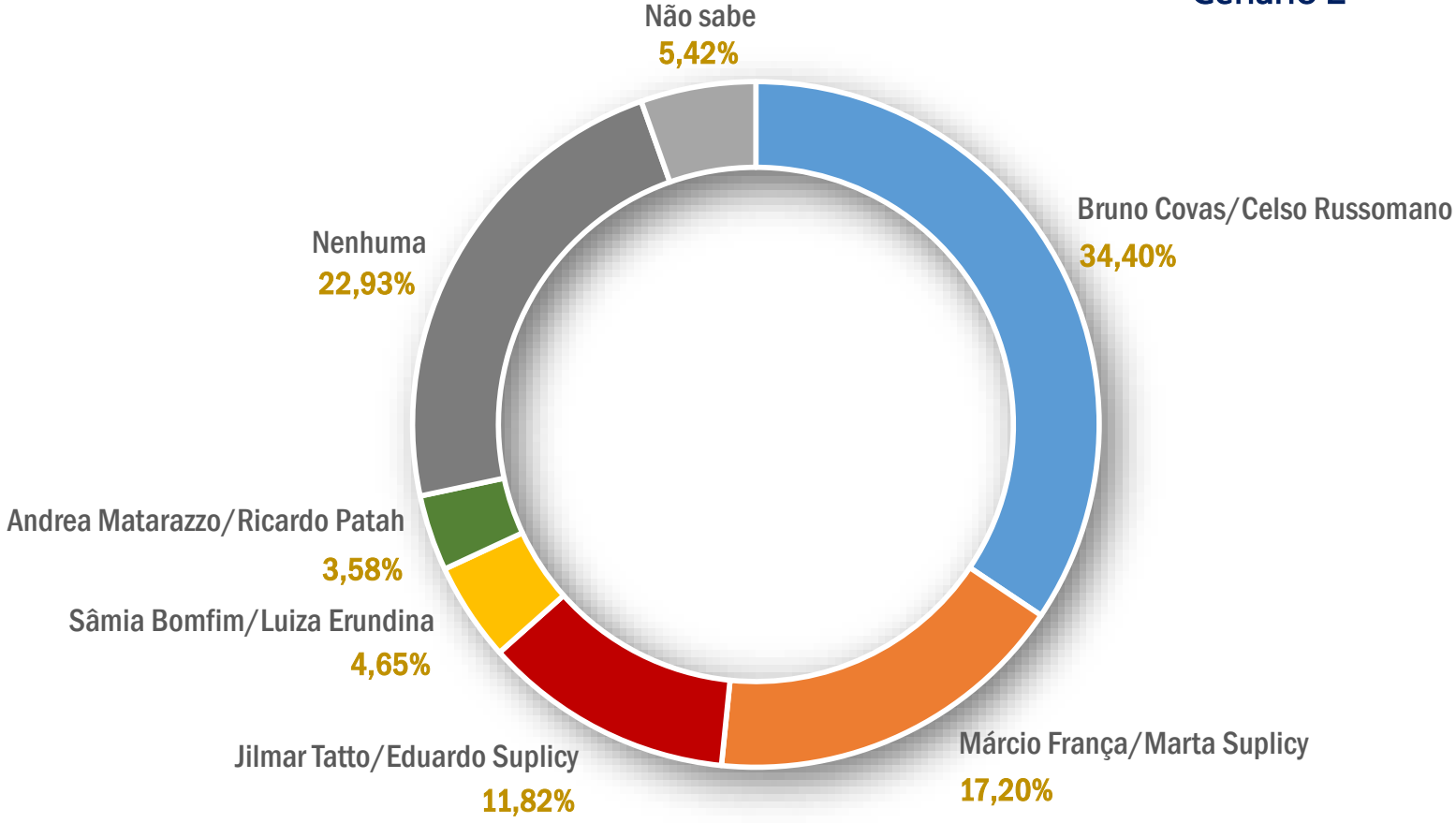
**ESTIMULADA
Cenário 1**

**EM QUE CHAPA DE
PREFEITO E VICE VOTARIA
SE A ELEIÇÃO FOSSE HOJE**



**ESTIMULADA
Cenário 2**

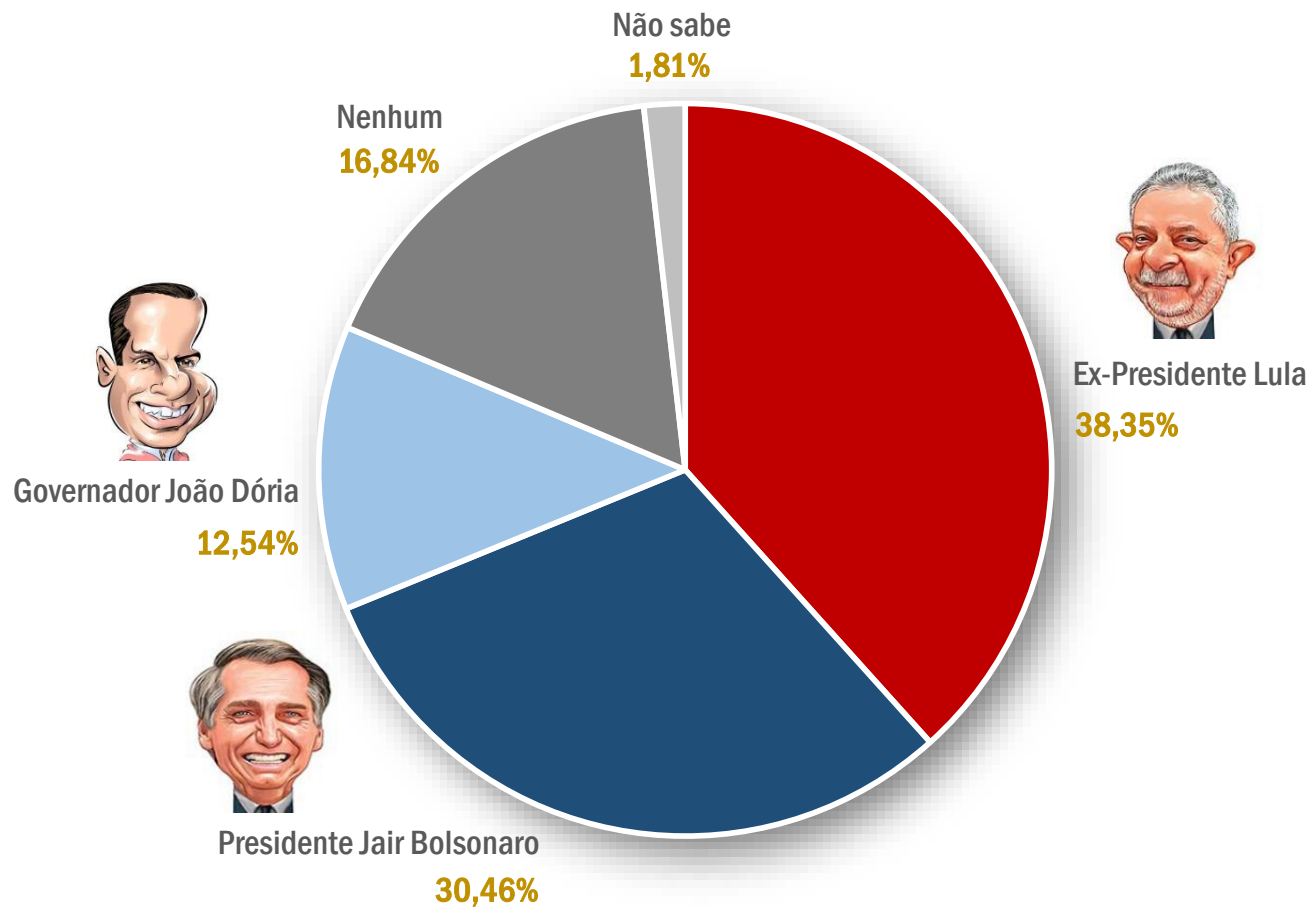
**EM QUE CHAPA DE
PREFEITO E VICE VOTARIA
SE A ELEIÇÃO FOSSE HOJE**



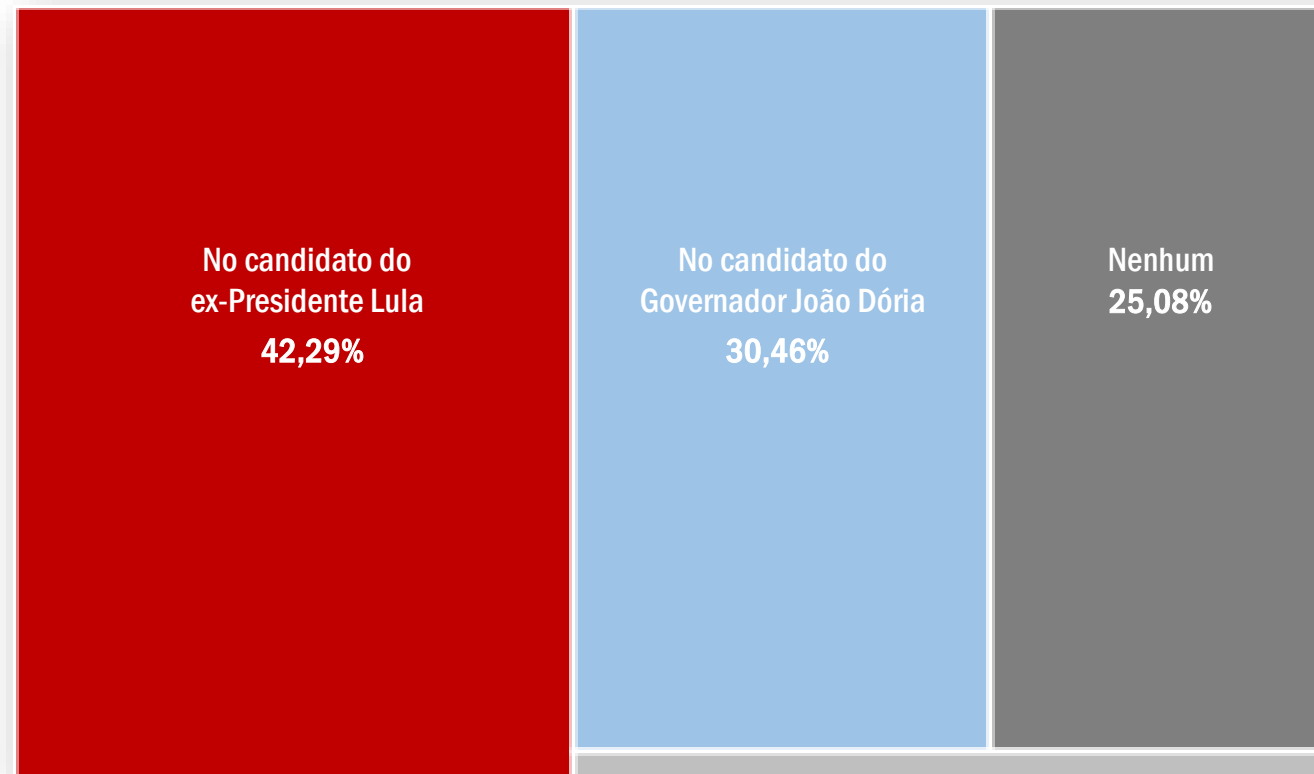

PREFERE VOTAR EM
UM CANDIDATO
APOIADO POR QUEM



ZONA OESTE	17,48%
1.579.908 eleitores	



NO 2º TURNO,
PREFERE VOTAR EM
UM CANDIDATO APOIADO
POR DÓRIA OU POR LULA



Não sabe
2,17%

EM QUEM VOTARIA PARA
PREFEITO DE SÃO PAULO
SE A ELEIÇÃO FOSSE HOJE

→ ESPONTÂNEA



ZONA NORTE	11,44%
1.033.394 eleitores	

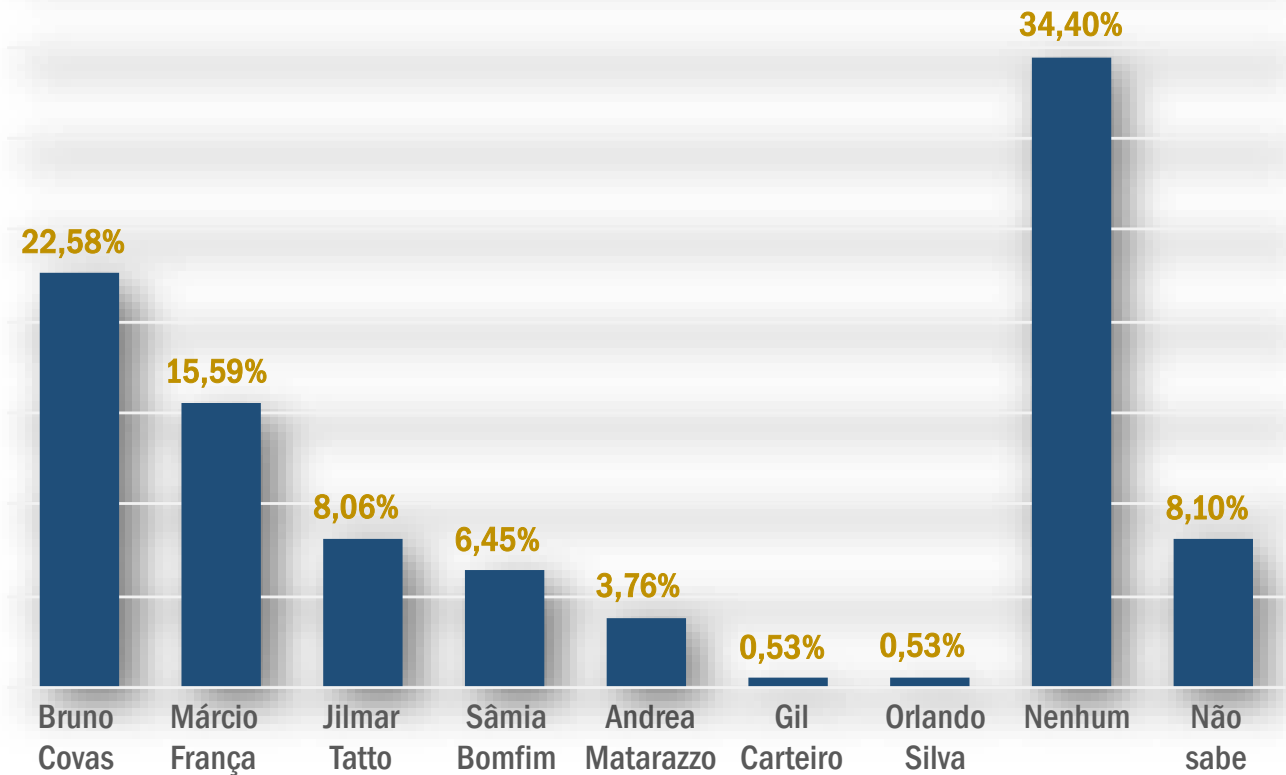
RESPOSTA ESPONTÂNEA	%	Nominal
BRUNO COVAS	5,91%	11
MÁRCIO FRANÇA	2,68%	5
CELSO RUSSOMANO	2,68%	5
JOSÉ LUIZ DATENA	1,61%	3
OUTROS	1,61%	3
FERNANDO HADDAD	1,07%	2
LULA	1,07%	2
JILMAR TATTO	1,07%	2
SÂMIA BOMFIM	1,07%	2
NINGUÉM	20,43%	38
NÃO SABE	60,75%	113
		186

ESTIMULADA
Cenário 1

EM QUEM VOTARIA PARA
PREFEITO DE SÃO PAULO
SE A ELEIÇÃO FOSSE HOJE



ZONA NORTE	11,44%
1.033.394 eleitores	

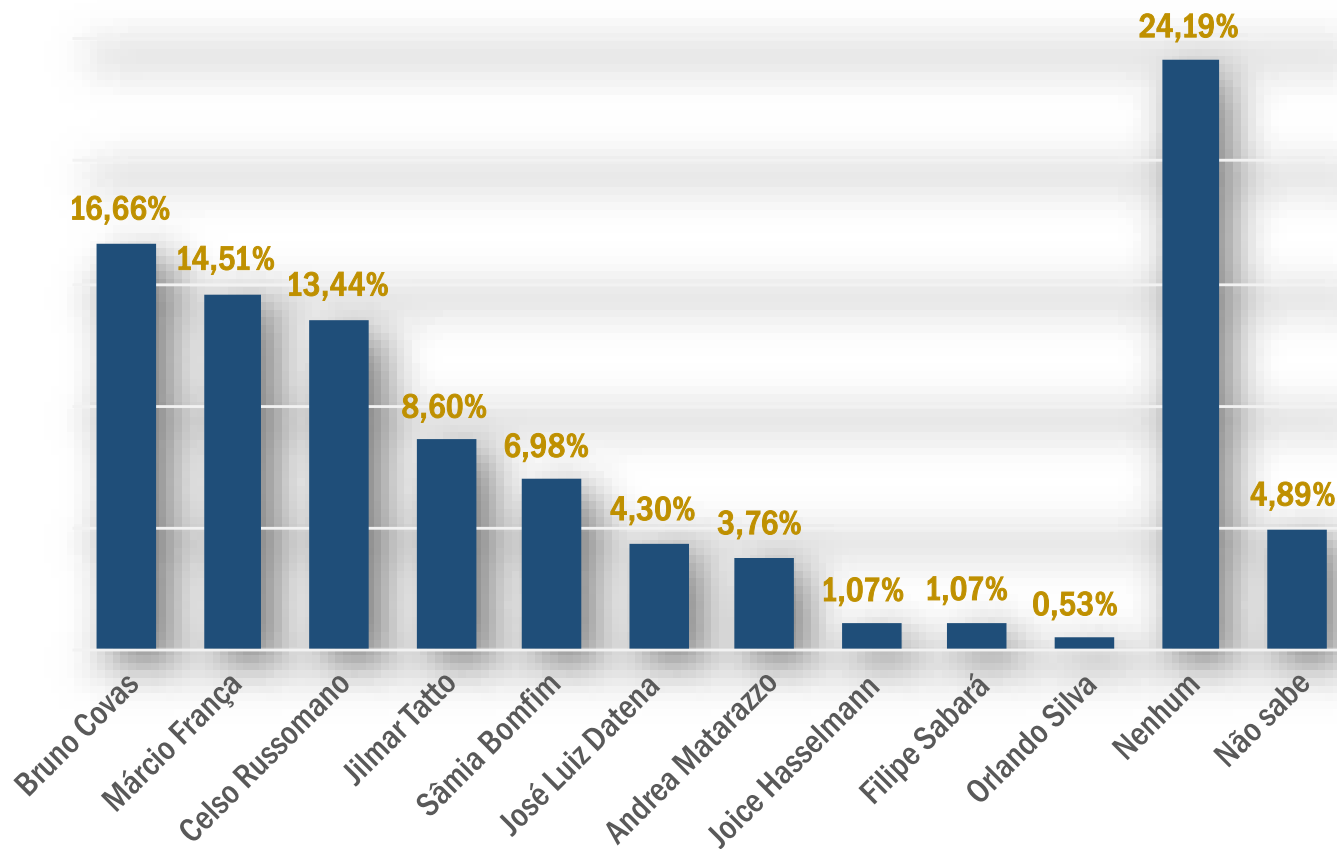


ESTIMULADA
Cenário 2

EM QUEM VOTARIA PARA
PREFEITO DE SÃO PAULO
SE A ELEIÇÃO FOSSE HOJE



ZONA NORTE	11,44%
1.033.394 eleitores	

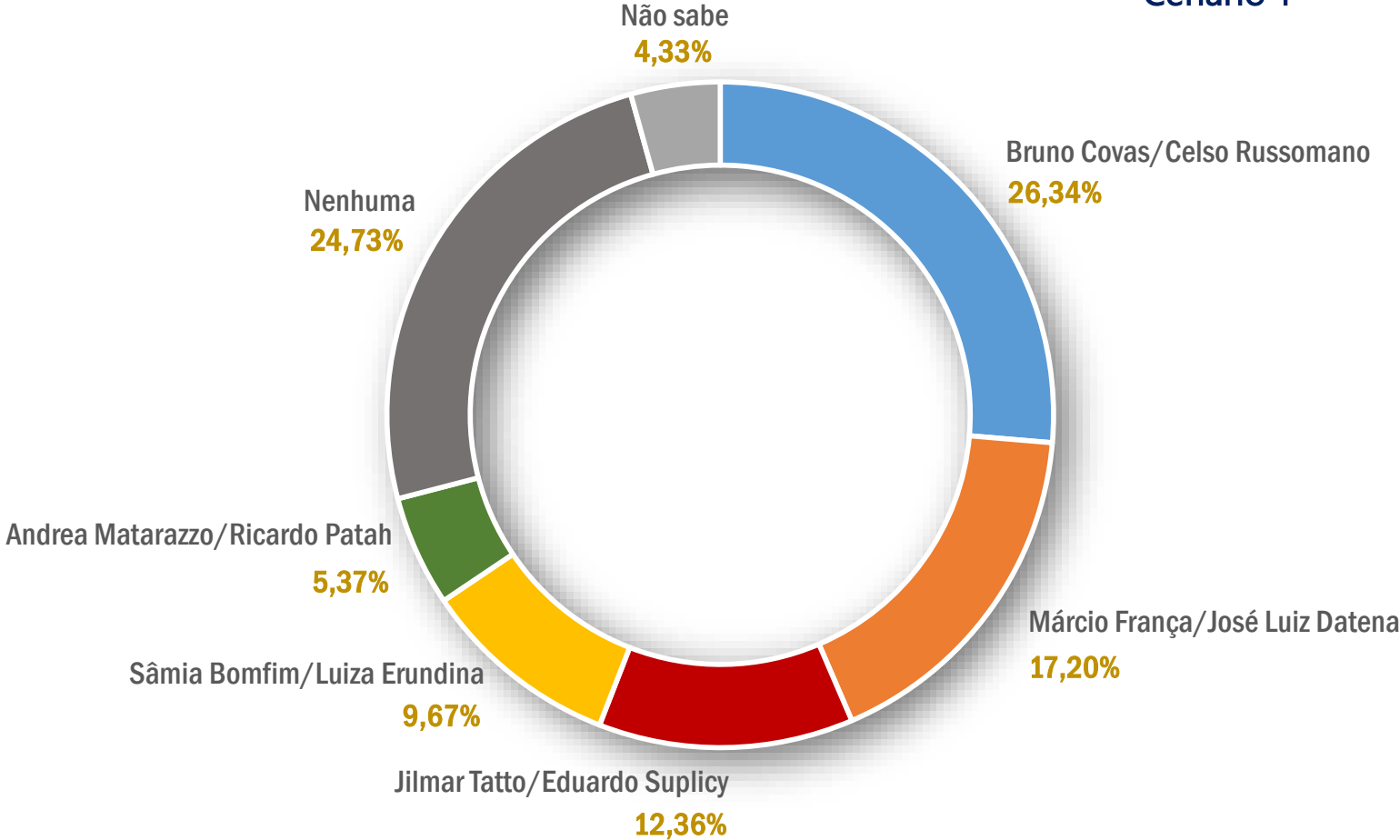


**ESTIMULADA
Cenário 1**

**EM QUE CHAPA DE
PREFEITO E VICE VOTARIA
SE A ELEIÇÃO FOSSE HOJE**



ZONA NORTE	11,44%
1.033.394 eleitores	

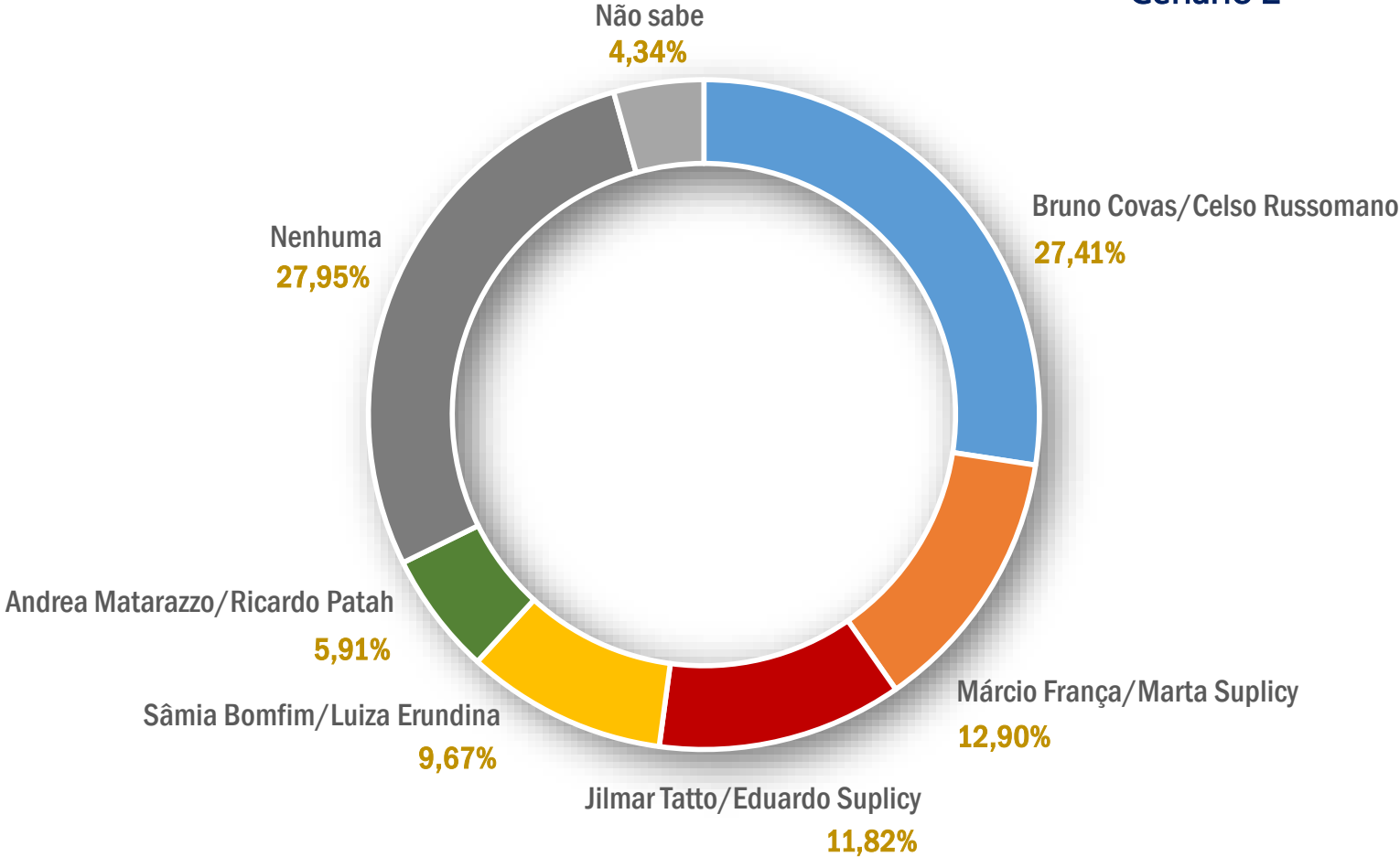


**ESTIMULADA
Cenário 2**

**EM QUE CHAPA DE
PREFEITO E VICE VOTARIA
SE A ELEIÇÃO FOSSE HOJE**



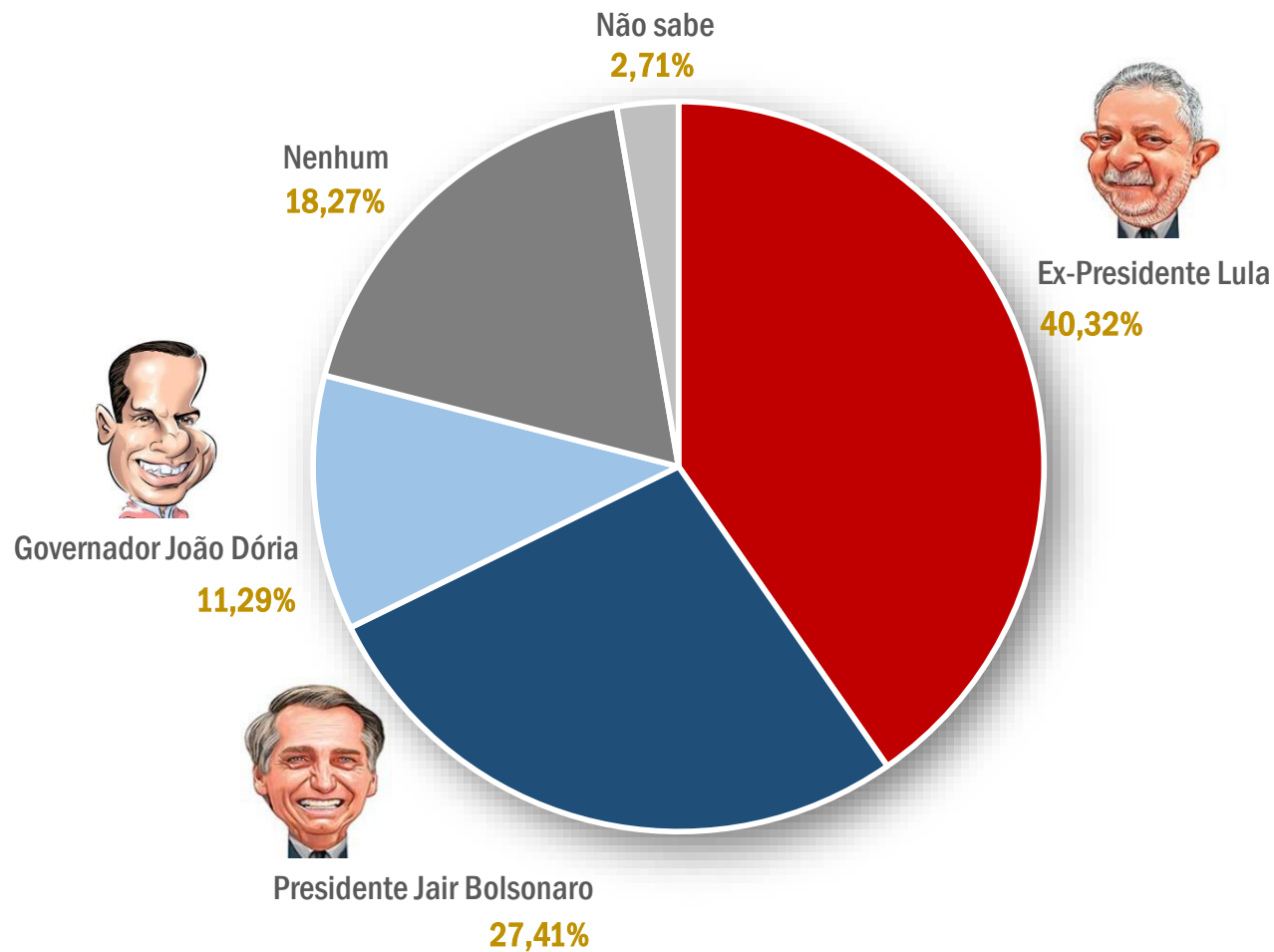
ZONA NORTE	11,44%
1.033.394 eleitores	



PREFERE VOTAR EM
UM CANDIDATO
APOIADO POR QUEM



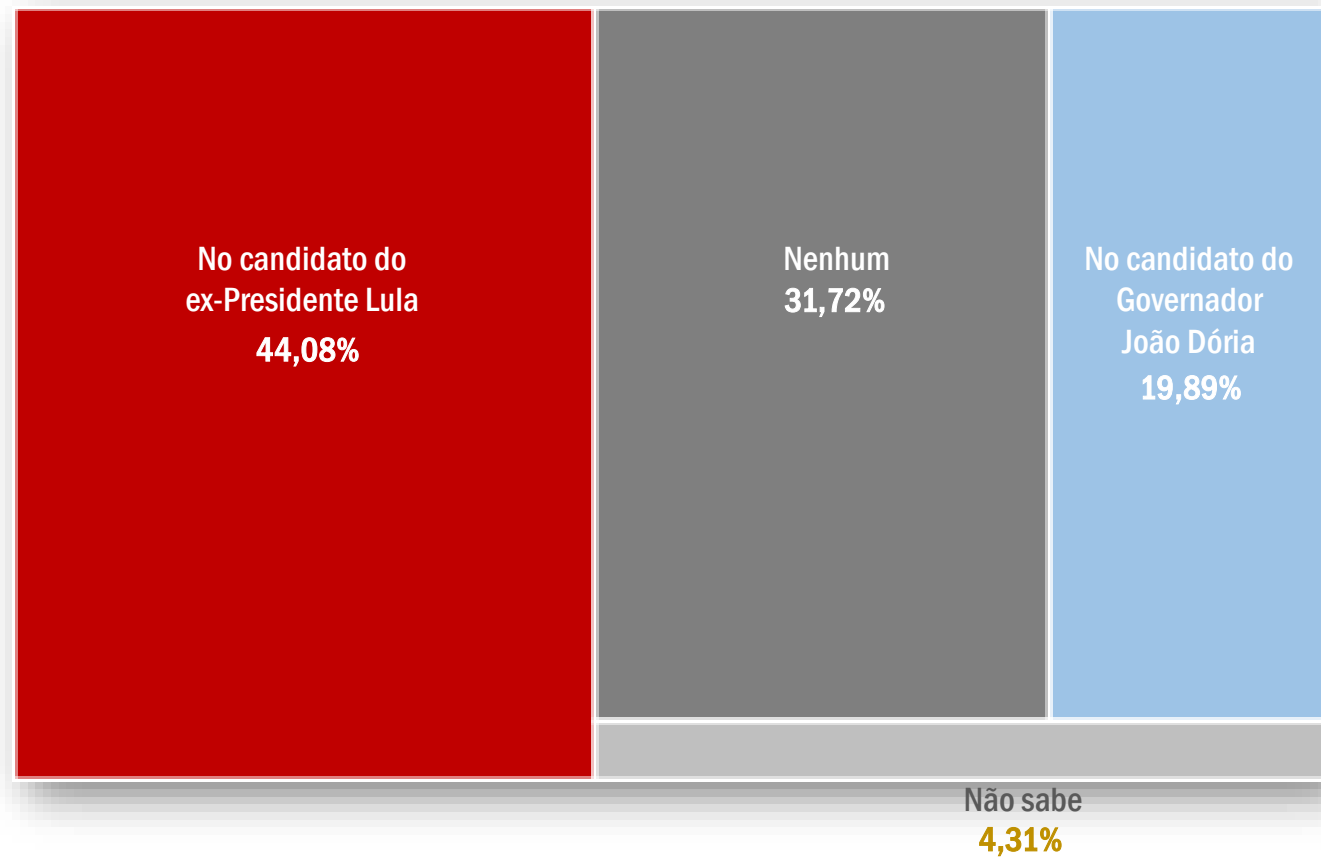
ZONA NORTE	11,44%
1.033.394 eleitores	



NO 2º TURNO,
PREFERE VOTAR EM
UM CANDIDATO APOIADO
POR DÓRIA OU POR LULA



ZONA NORTE	11,44%
1.033.394 eleitores	



EM QUEM VOTARIA PARA
PREFEITO DE SÃO PAULO
SE A ELEIÇÃO FOSSE HOJE

→ ESPONTÂNEA

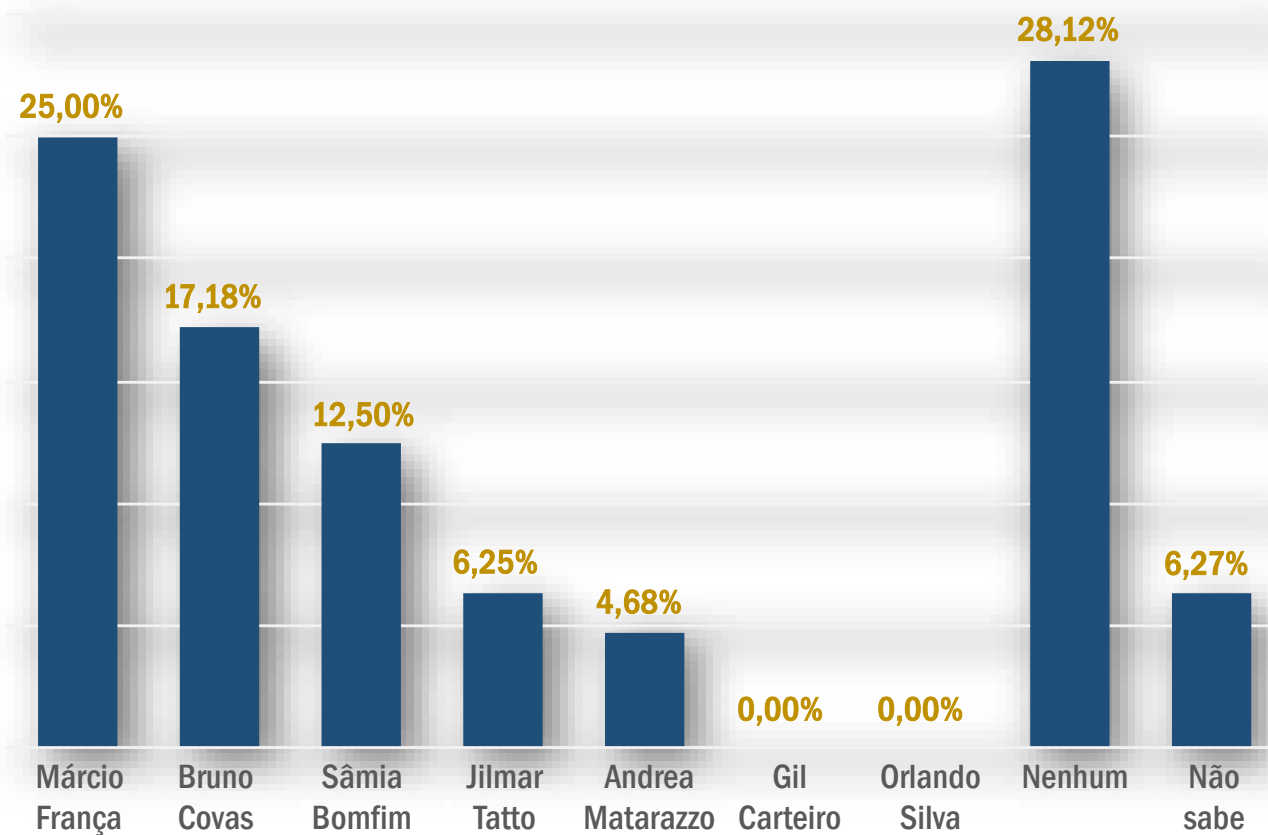
RESPOSTA ESPONTÂNEA	%	Nominal
BRUNO COVAS	9,37%	6
FERNANDO HADDAD	7,81%	5
MÁRCIO FRANÇA	3,12%	2
OUTROS	1,56%	1
NINGUÉM	10,93%	7
NÃO SABE	67,21%	43
		64



ZONA CENTRAL	4,03%
363.899 eleitores	

EM QUEM VOTARIA PARA
PREFEITO DE SÃO PAULO
SE A ELEIÇÃO FOSSE HOJE

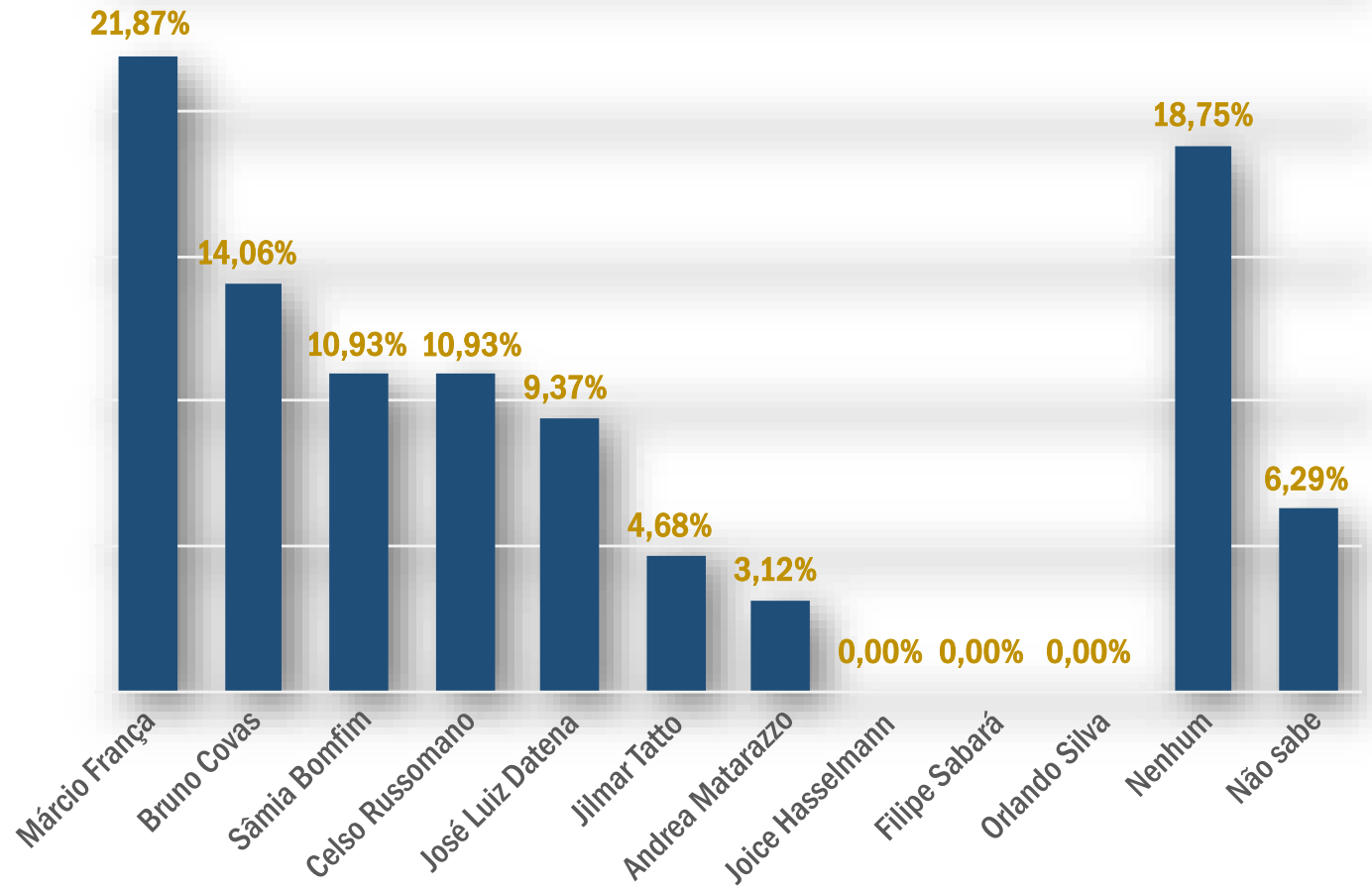
ESTIMULADA
Cenário 1



ZONA CENTRAL	4,03%
363.899 eleitores	

ESTIMULADA
Cenário 2

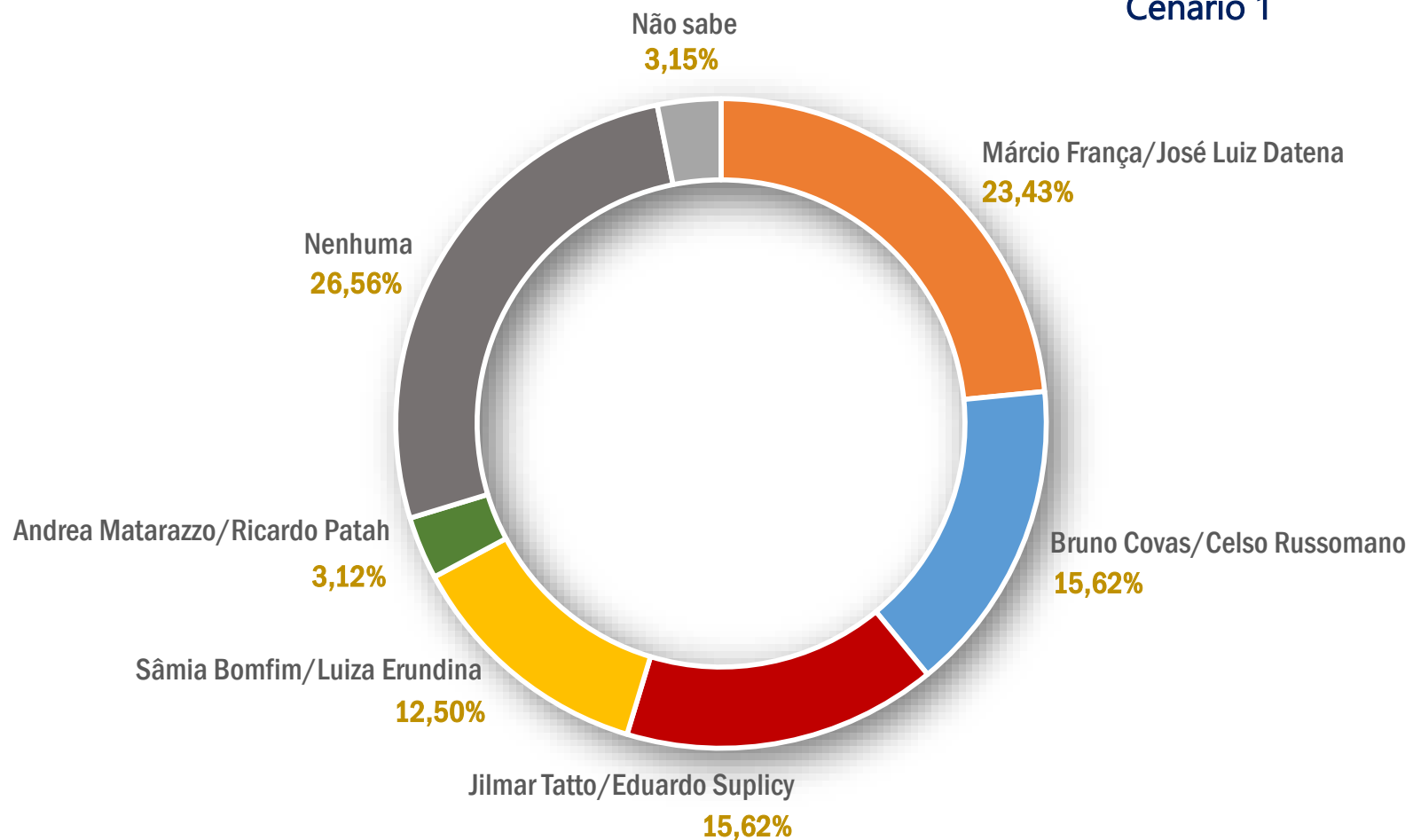
EM QUEM VOTARIA PARA
PREFEITO DE SÃO PAULO
SE A ELEIÇÃO FOSSE HOJE



ZONA CENTRAL	4,03%
363.899 eleitores	

ESTIMULADA
Cenário 1

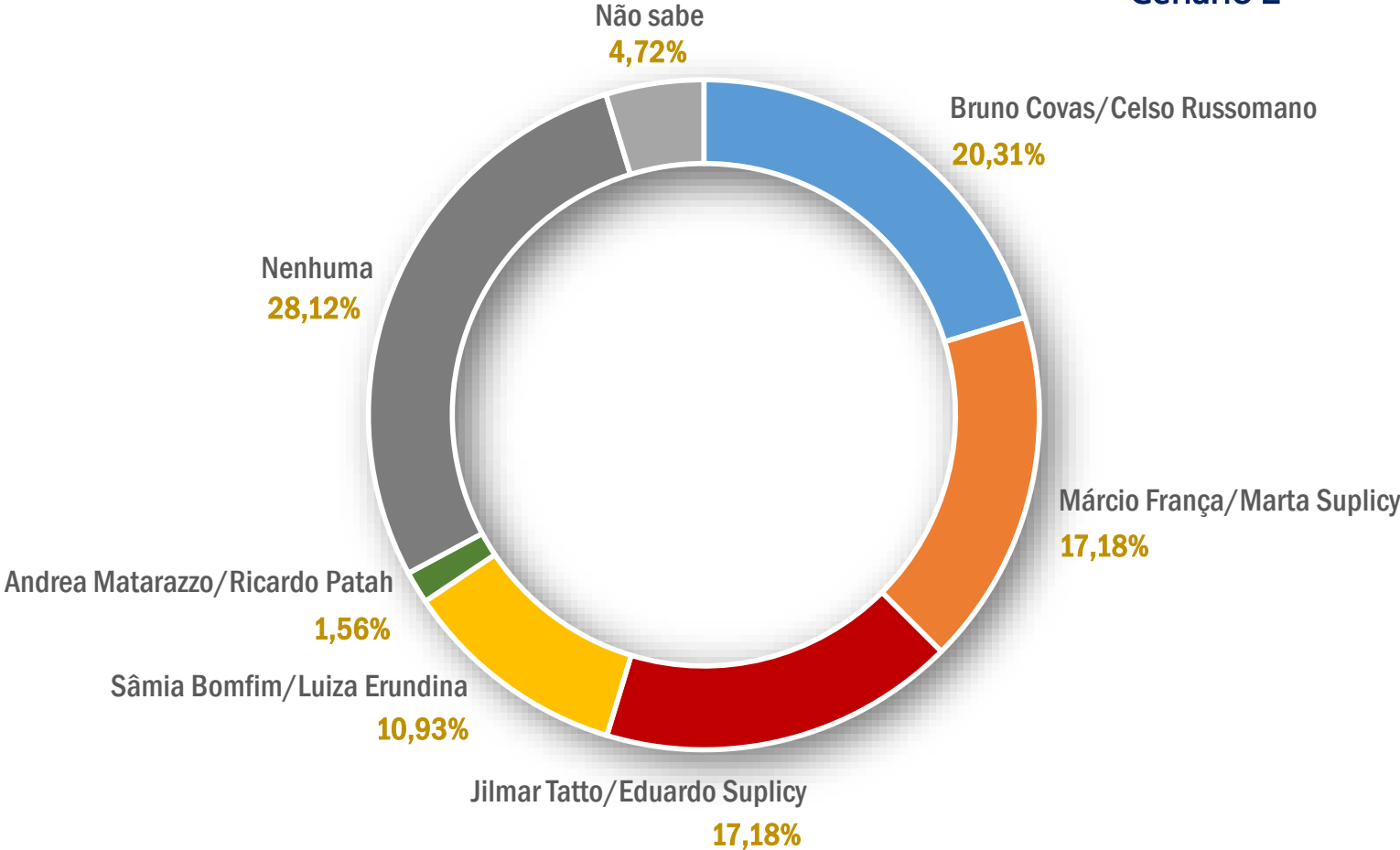
EM QUE CHAPA DE
PREFEITO E VICE VOTARIA
SE A ELEIÇÃO FOSSE HOJE



ZONA CENTRAL	4,03%
363.899 eleitores	


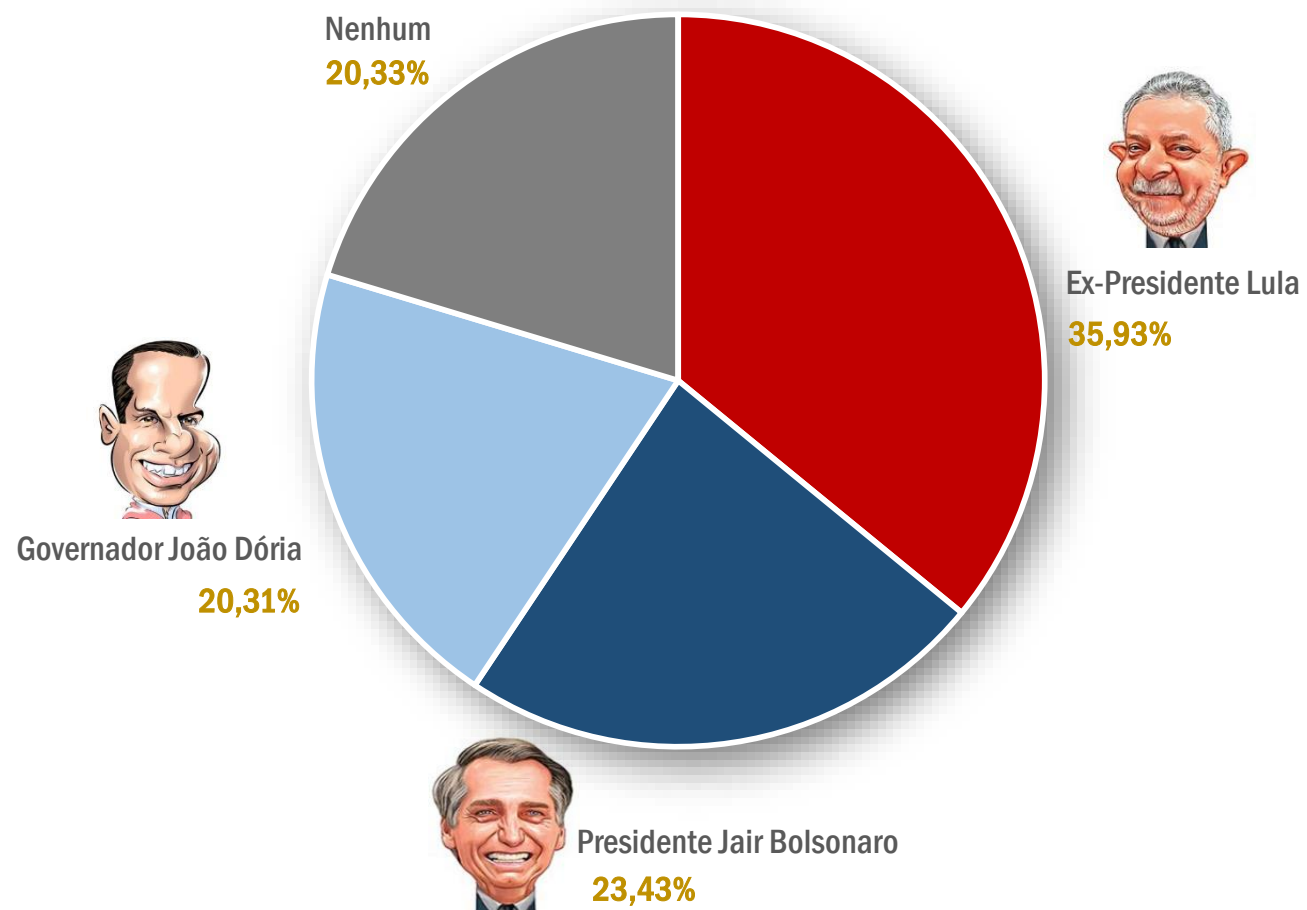
**ESTIMULADA
Cenário 2**

**EM QUE CHAPA DE
PREFEITO E VICE VOTARIA
SE A ELEIÇÃO FOSSE HOJE**



ZONA CENTRAL	4,03%
363.899 eleitores	

PREFERE VOTAR EM
UM CANDIDATO
APOIADO POR QUEM



ZONA CENTRAL	4,03%
363.899 eleitores	

NO 2º TURNO,
PREFERE VOTAR EM
UM CANDIDATO APOIADO
POR DÓRIA OU POR LULA



ZONA CENTRAL	4,03%
363.899 eleitores	

ANÁLISE

Um cenário meio confuso, e totalmente aberto, faltando menos de um ano para as eleições municipais de 2020, marca a corrida eleitoral pela Prefeitura de São Paulo. Um nítido empate técnico entre o atual prefeito Bruno Covas (PSDB), o ex-governador Márcio França (PSB) e o deputado federal Celso Russomano (PRB) empresta o tom inicial a uma disputa que demonstra ter muita água ainda para passar debaixo da ponte. Mas em qual sentido?

Há poucos meses a gestão do prefeito Bruno Covas, candidato à reeleição, amargava índices de aprovação para lá de discretos, tal um certo imobilismo que tomou conta de sua administração. Graves problemas de infraestrutura e zeladoria, transporte público e saúde, entre outros, apontavam para um candidato quase fora do páreo. Como se isso não bastasse, a eterna dúvida sobre o real apoio e posicionamento do seu partido, o PSDB, comandado hoje pelo Governador João Dória, constituía-se em mais um fantasma a ser administrado. A verdade é que o prefeito, até agora, não conseguiu emprestar uma marca a sua gestão. Ninguém sabe identificar onde ela começa e onde termina.

E num esforço mais de marketing do que propriamente de realizações, Covas – muitas vezes rotulado de sem ânimo – passou a adotar uma postura mais agressiva e disposta. “Frequentemente” na mídia, por conta de decisões e decretos volta e meia polêmicos, afastou a letargia que parecia tomar conta da Prefeitura de São Paulo em nome da virada. Ou melhor, da reeleição. Conseguiu, então, arrancar de quem observa bem a política um suspiro traduzido por “o Bruno está vivo na disputa, apesar do mau desempenho”.

Os números que esta pesquisa Badra Comunicação traz, num levantamento realizado no início do mês de novembro de 2019, mais especificamente nos dias 4, 5 e 6, mostram a liderança do prefeito na intenção de voto do eleitorado. E que se diga logo: muito menos por conta desse renascimento de sua administração, e muito mais por conta daquilo que em pesquisa tecnicamente chamamos de VARIÁVEL INTERVENIENTE. A aplicação em campo ocorreu nos dias subseqüentes à apresentação, pelo Programa Fantástico, da Rede Globo, no domingo, de uma longa e “sensível” reportagem-entrevista com Bruno Covas, que há pouco mais de 10 dias descobriu um câncer. Como quase invariavelmente acontece, o espírito de comoção tomou conta das pessoas, do eleitorado. Os aplicadores em campo perceberam e denunciaram isso de modo explícito nas rodas técnicas de conversa, pós apuração. Portanto, há sim uma dose de contaminação do resultado ora apresentado.

Não distante disso chama atenção o também bom desempenho do ex-governador Márcio França. Há 10 meses afastado dos holofotes, e nitidamente se preservando, evitando polêmicas e até grandes aparições públicas, França surfa na onda, com maestria, dos 3,4 milhões de votos obtidos na capital paulista no recente embate pelo Palácio dos Bandeirantes, contra o tucano João Dória. O então governador venceu o adversário na capital por uma diferença superior a 16%, ou 1 milhão de votos, e parece ter caído no gosto da população. Seja recall da disputa estadual ou patrimônio eleitoral consolidado, o até bem pouco tempo desconhecido Márcio França indica ter conquistado um lugar ao sol no pleito de 2020. Terá de ter habilidade na composição de forças. Reconhecido como hábil articulador político, França não dispõe dos atrativos tão comuns, para composição de um arco de alianças partidárias, a quem detém a caneta; vai ter que se utilizar do verbo para convencer e provavelmente se alinhar ao centro-esquerda ou à esquerda, sempre forte na disputa pela prefeitura da maior e mais importante cidade do País.

ANÁLISE

A recente afirmação atribuída a ele de que deixaria a disputa caso o ex-Governador Geraldo Alckmin fosse candidato, pode ser um erro estratégico, ainda que estratégico seja, no tabuleiro da política. O eleitorado em geral não vê com bons olhos políticos que abrem mão de sua força em prol de um melhor arranjo político. Também não é certo que um outro arranjo com um “outsider” do tipo Datena vá lhe garantir votos ou vantagem. Aliás é o que revela pela segunda vez a pesquisa Badra Comunicação. Datena não decolou na preferência do eleitorado. Não se sabe se é porque sempre ensaia e não sai ou vai, ou se porque vive o dilema da remuneração. Afinal, por que um apresentador de TV admirado por tanta gente, com um altíssimo salário mensal, deixaria o hall da fama para entrar na vida pública? Para piorar, Datena se vê nesse momento enrolado numa denúncia de assédio sexual contra uma jornalista de sua equipe, o que em tempos de redes sociais frenéticas já parece ter manchado, pelo menos um pouquinho, a imagem de José Luiz.

Por fora, e aí sem nenhum trocadilho com cavalo paraguaio, corre o “eterno” candidato a prefeito de São Paulo, Celso Russomano. Sempre bem na intenção de voto estimulada, a candidatura do apresentador-deputado tem o péssimo histórico de desidrar ao longo da campanha. Em geral não consegue se firmar e o próprio eleitorado passa a vê-lo como alguém que nada, nada e morre na praia. Mas tem sim um bom índice de largada e pode ser um importante fiel da balança. É apenas preciso entender como vai se alinhar, afinal de contas está filiado a um partido que tem fortes ligações evangélicas e conservadoras, o que não é exatamente o ânimo do eleitorado paulistano.

E se por um lado a pesquisa Badra aponta a ascensão de Bruno Covas, por outro revela um desempenho pífio da até então “candidata” do presidente Bolsonaro. E se não candidata, alguém que “atrelada” a ele desfrutava da “boa” ou “polêmica” imagem do presidente. Joice praticamente rompeu com Bolsonaro na briga do PSL e parece ter ficado órfã. E que se considere: apesar do estrelato momentâneo, fruto do fenômeno Bolsonaro que elegeu parlamentares a rodo, a deputada nunca foi assim tão conhecida do eleitorado. Esforçada, ganhou certa notoriedade nos primeiros meses de Governo. Mas sozinha, dá sinais de não ter força, ainda que tenha disposição, para entrar com peso na disputa. Abandonada por Bolsonaro pode até apostar na reconciliação, ou na aproximação com João Dória, a quem sempre elogia. Mas João, como todo mundo sabe, nunca se sabe.

O capítulo à parte fica por conta do ex-presidente Lula. Mesmo preso, a força do petista é de encher os olhos. O apoio dele a um candidato é mais relevante, segundo os entrevistados, do que o de Bolsonaro e o de Dória. E se num segundo turno a disputa ficar entre o “candidato do Lula” e o “candidato do Dória”, nada menos do que 43% dos entrevistados afirmaram preferir votar no candidato do primeiro, contra 28% do candidato apoiado por Dória. Lula terá, então, um peso decisivo na eleição da capital paulista. Quem viver, verá!

E aí se encaixa provavelmente o dilema do PT. Ter ou não ter candidato próprio. Fernando Haddad? Eduardo Suplicy? Jilmar Tatto? Compor uma ampla frente de (centro) esquerda, talvez abrindo mão da cabeça de chapa? O certo é que a legenda, independente dos problemas que enfrenta, continua desfrutando de capital eleitoral invejável, graças a Lula, como já dito, e graças também ao próprio perfil do eleitor paulistano, que volta e meia flerta com candidatos mais progressistas.

ANÁLISE

Sobre outros nomes pesquisados, como Orlando Silva, do PCdoB; Sâmia Bomfim, do PSOL; Filipe Sabará, do Novo, e Andrea Matarazzo, do PSD, se nenhum fato novo ou fenômeno ocorrer terão papel coadjuvante no pleito. O que não significa não ter importância. O apoio deles num possível segundo turno poderá ter um peso imenso, sem contar que por conta da nova legislação eleitoral, serão fundamentais para viabilizar a eleição de uma bancada pelo menos mínima de vereadores.

A plataforma Badra traz, em detalhe, o pensamento dos 1594 entrevistados. Foram utilizadas duas variáveis de controle, sexo e idade, além do marco geográfico, ou seja, a zona eleitoral-residencial. Lá é possível, também, observar como se comporta o pensamento do eleitorado a partir de outras variáveis, como renda familiar e escolaridade. Levantamento realizado em campo, “face to face”, e seguindo as premissas desse tipo de ação estatística, desde a elaboração do instrumento de coleta de dados até a definição do tamanho e tipo de amostra, o que empresta considerável confiabilidade aos dados.

Por fim, e de modo mais objetivo, um retrato mais fiel do momento só será possível quando a poeira – da doença do prefeito Bruno Covas – baixar. Se é que vai baixar. Que não se esqueça da facada no então candidato à presidência Jair Bolsonaro. O episódio, por mais que se negue, teve sim influência – se não direta – no resultado da eleição. Não que Bruno vá se utilizar disso, questões de doença estão acima de interesses políticos e partidários. Ou deveriam estar.

PARA NAVEGAR POR TODO O CONTEÚDO DA PESQUISA, ACESSE:

<http://balbin.com.br/badra/ensaios>

login: badra20191030

senha: badra#1234

Clicar em ensaio de opinião, selecionar São Paulo, 04nov2019,
consulta perguntas, completo ou zonas.

Uma segunda opção: consulta perguntas, melhores desempenhos

