

---

## AVALIAÇÃO DA ADMINISTRAÇÃO INTENÇÃO DE VOTO

---

Santos  
Novembro/2019



---

## AVALIAÇÃO DA ADMINISTRAÇÃO – INTENÇÃO DE VOTO

---

Santos - Novembro/2019



Pesquisa quantitativa, do tipo não probabilística, por cota. Abordagem pessoal em pontos de fluxo populacional.

Entrevista a partir de Instrumento de Coleta de Dados estruturado, com duração média de 2,5 minutos, e 12 entrevistadores em campo.

Foram realizadas 1.539 entrevistas, distribuídas por 28 diferentes pontos de fluxo do município, nas três zonas eleitorais, a saber: 118<sup>a</sup>, 272<sup>a</sup> e 273<sup>a</sup> zonas. Foram auditadas 10% das entrevistas.

Universo: eleitores residentes em Santos, com 16 anos ou mais. A amostra levou em consideração a proporção de homens e mulheres, bem como faixa etária e zona eleitoral.

A margem de erro é de 2,5%, para mais ou para menos, com intervalo de confiança de 95%.

A aplicação em campo ocorreu nos dias 11, 12 e 13 de novembro de 2019.

Entrevistas aplicadas por meio físico (*prancheta*), com supervisão de campo, entrada e tabulação eletrônica via plataforma Badra, onde aliás encontram-se disponíveis todos os quadros de tabulação.

A Badra Comunicação encontra-se registrada no Conselho Regional de Estatística da 3<sup>a</sup> Região, sob o nº J3238, órgão no qual também está matriculado o estatístico Marcos Rogério Simonetti (CONRE-3 10.744) que assina o presente levantamento.

---

## AVALIAÇÃO DA ADMINISTRAÇÃO – INTENÇÃO DE VOTO

---

Santos - Novembro/2019

PONTOS DE FLUXO
AVENIDA SIQUEIRA CAMPOS
AVENIDA EPITÁCIO PESSOA
RUA ALEXANDRE MARTINS
RUA VERGUEIRO STEIDEL
RUA ÁLVARO ALVIM
RUA OSWALDO CÓCHRANE
RUA AURELIANO COUTINHO
RUA CONSELHEIRO LAFAYETE
PRAÇA CORONEL FERNANDO PRESTES
RUA GREENHALGH
AVENIDA PEDRO LESSA
AVENIDA SENADOR DANTAS
RUA CARVALHO DE MENDONÇA
RUA RIO DE JANEIRO
RUA SÃO PAULO
RUA ÁLVARES DE AZEVEDO
RUA OSWALDO CRUZ
RUA DOUTOR LOBO VIANA
RUA ANTONIO BENTO
RUA SOARES DE CAMARGO
RUA ARAGUAYA
RUA DOUTOR ANIZ TRANJAN
RUA VEREADOR ÁLVARO GUIMARÃES
RUA DOMINGOS JOSÉ MARTINS
AVENIDA NOSSA SENHORA DE FÁTIMA
RUA ÁLVARO PINTO
PRAÇA JÚLIO DANTAS
AVENIDA SANTISTA
AVENIDA NOSSA SENHORA DA ASSUNÇÃO





## AVALIAÇÃO DA ADMINISTRAÇÃO – INTENÇÃO DE VOTO

Santos – Novembro/2019

Sexo	% Eleitorado	% Aplicado	Nominal
Masculino	45,3%	<b>45,2</b>	<b>844</b>
Feminino	54,7%	<b>54,8</b>	<b>695</b>
			1539

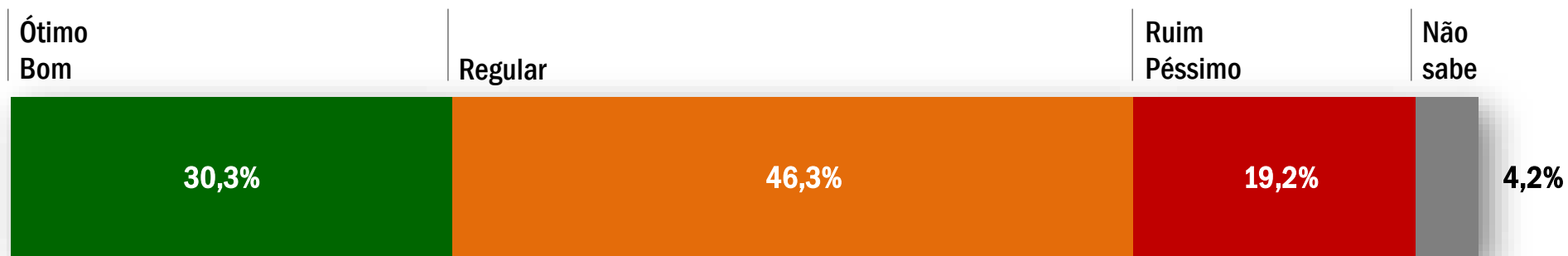
Faixa etária	% Eleitorado	% Aplicado	Nominal
16 - 17 anos	0,4	<b>0,4</b>	<b>6</b>
18 - 24 anos	10,5	<b>10,2</b>	<b>157</b>
25 - 44 anos	37,1	<b>37,4</b>	<b>575</b>
45 - 59 anos	25,6	<b>25,5</b>	<b>392</b>
60 anos ou +	26,4	<b>26,5</b>	<b>409</b>
			1539

Região	Eleitorado	% Eleitorado	% Aplicado	Nominal
Zona 118 <sup>a</sup>	113.651	<b>29,4</b>	<b>29,3</b>	<b>452</b>
Zona 272 <sup>a</sup>	153.587	<b>39,8</b>	<b>39,8</b>	<b>613</b>
Zona 273 <sup>a</sup>	118.864	<b>30,8</b>	<b>30,9</b>	<b>474</b>
<b>TOTAL</b>	<b>386.102</b>			1539

---

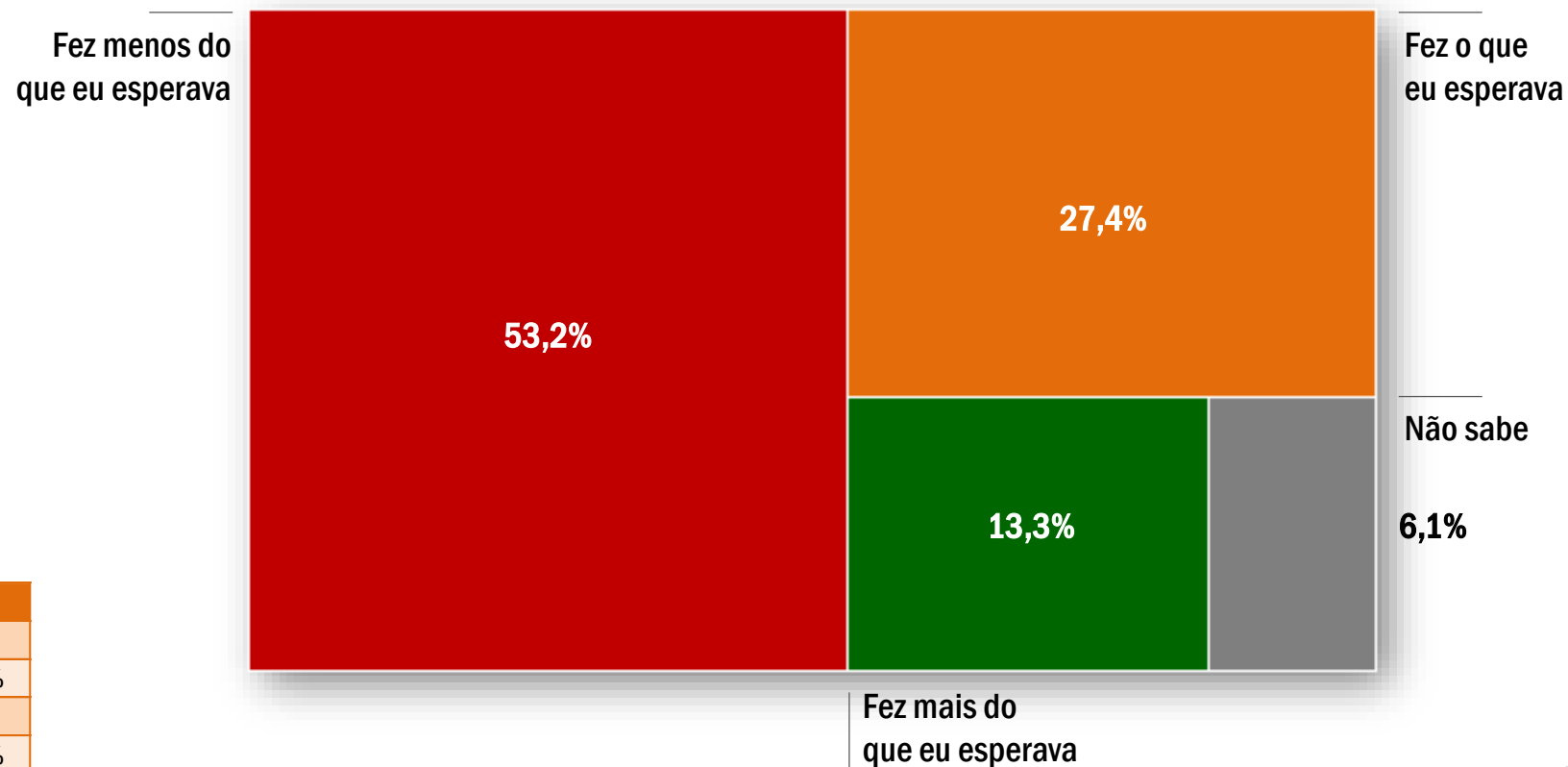
**AVALIAÇÃO DO GOVERNO PAULO ALEXANDRE,  
PRESTES A COMPLETAR SETE ANOS À FRENTE DA PREFEITURA DE SANTOS**

---



TOTAL GERAL	
Eleitorado	
386.102	100%
Entrevistados	
1.539	100%

## AVALIAÇÃO ATUAL SOBRE A EXPECTATIVA QUE TINHA DE REALIZAÇÃO DO GOVERNO PAULO ALEXANDRE

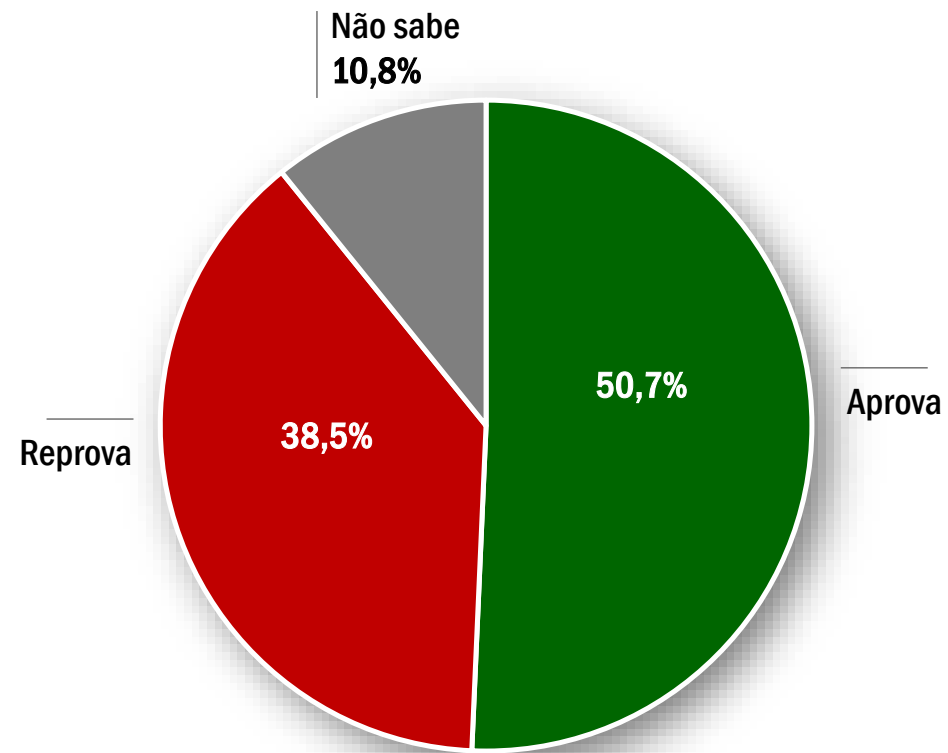


TOTAL GERAL	
Eleitorado	
386.102	100%
Entrevistados	
1.539	100%

---

**APROVA OU REPROVA A  
FORMA DE GOVERNAR DO  
PREFEITO PAULO ALEXANDRE**

---



TOTAL GERAL	
Eleitorado	
386.102	100%
Entrevistados	
1.539	100%

## SE A ELEIÇÃO FOSSE HOJE, EM QUEM VOTARIA PARA PREFEITO

Espontânea

TOTAL GERAL	
Eleitorado	
386.102	100%
Entrevistados	
1.539	100%

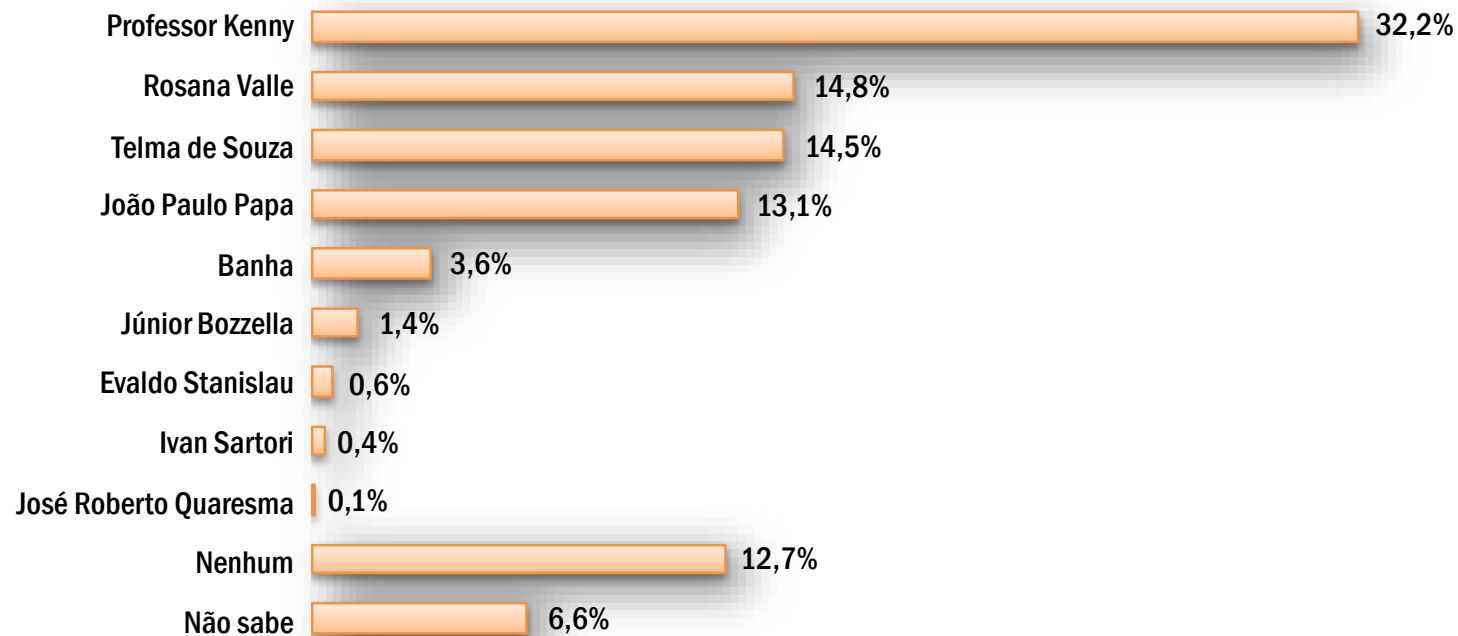
INTENÇÃO DE VOTO	%	Nominal
PAULO ALEXANDRE	10,9	167
PROFESSOR KENNY	5,8	89
TELMA DE SOUZA	2,7	42
JOÃO PAULO PAPA	1,7	26
ROSANA VALLE	1,2	19
BANHA	0,8	12
OUTROS	2,7	42
NINGUÉM	13,5	208
NÃO SABE	60,7	934
		1539

*Nota: foram citados ainda, mas com índice inferior a 0,8%, e na ordem quantitativa de citações, "menos o Paulo"; Rogério Santos; Lobão; Beto Mansur; Júnior Bozzella; Lula; Rafael Ambrósio; Vicente Cascione; Haddad; Marcos Libório; PT; Éder Cleice; Mourão; Augusto Duarte; Fabrício Cardoso; Professor Fabião; Sandoval; Datena; Ivan Sartori; Esmeraldo; Lincoln; "no meu marido"; Guilherme Prado; Marcelo Del Bosco; Teixeira; "depende dos candidatos"; "menos PT"; Rodolfo Amaral; "eu"; e Sadao.*



## EM QUEM VOTARIA SE A ELEIÇÃO FOSSE HOJE E ESSES OS CANDIDATOS

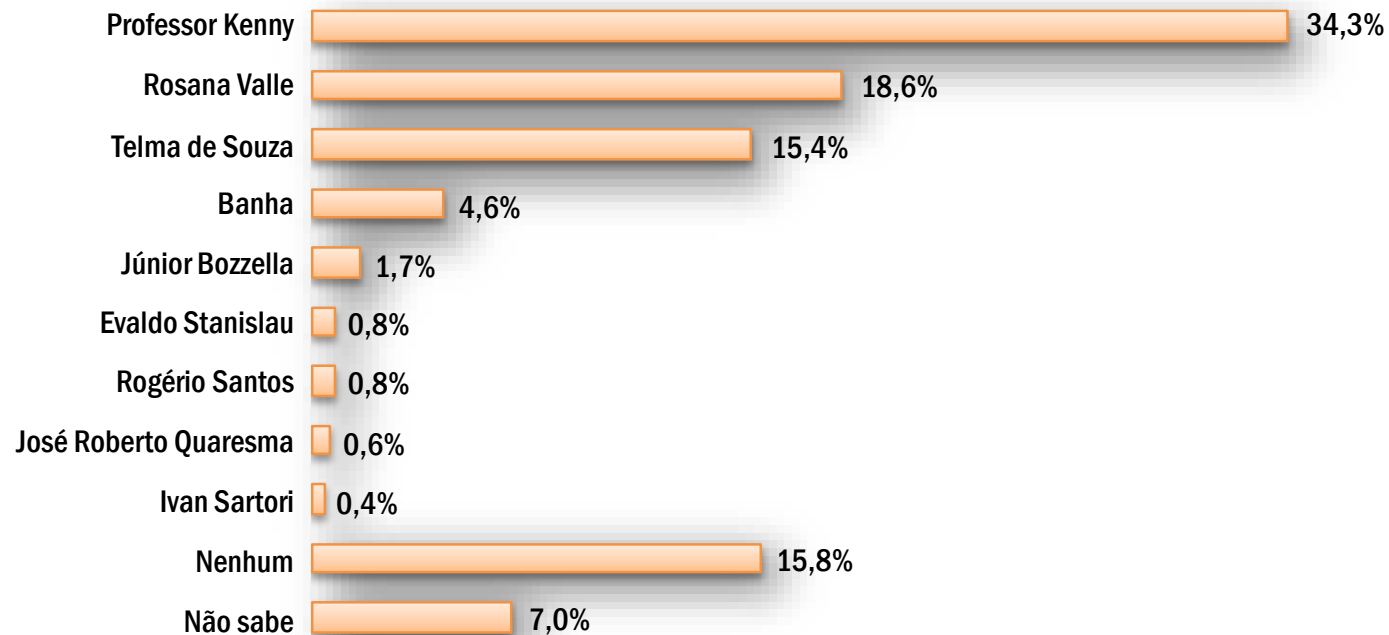
Estimulada



TOTAL GERAL	
Eleitorado	
386.102	100%
Entrevistados	
1.539	100%

## EM QUEM VOTARIA SE A ELEIÇÃO FOSSE HOJE E ESSES OS CANDIDATOS

Estimulada

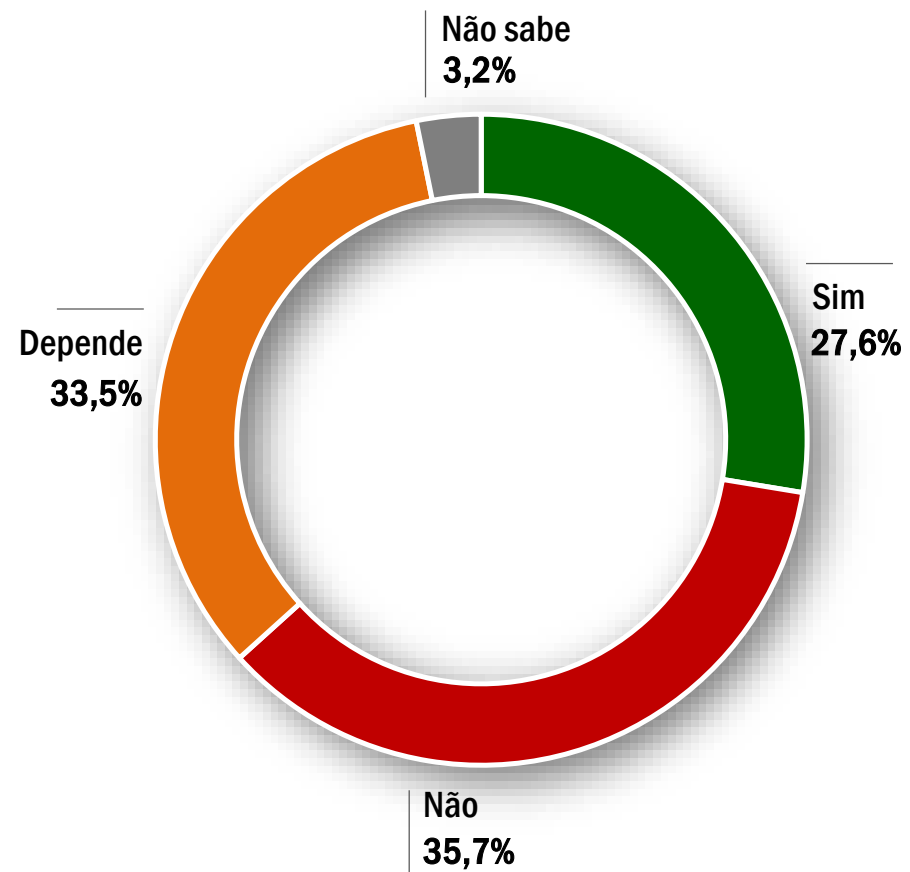


TOTAL GERAL	
Eleitorado	
386.102	100%
Entrevistados	
1.539	100%

---

VOTARIA OU NÃO  
NO CANDIDATO  
APOIADO PELO PREFEITO

---

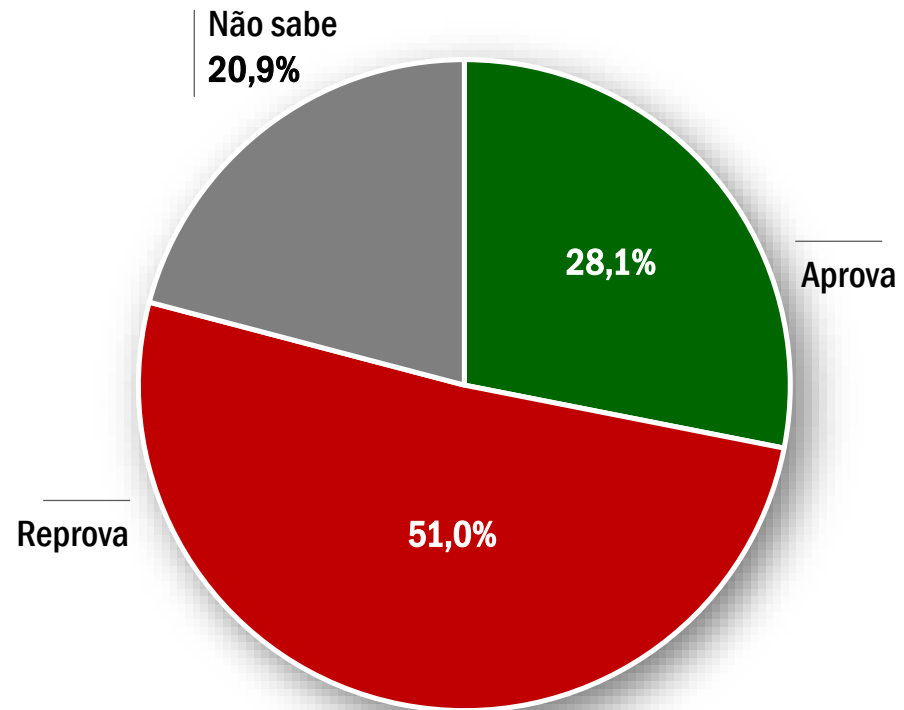


TOTAL GERAL	
Eleitorado	
386.102	100%
Entrevistados	
1.539	100%

---

**APROVA OU REPROVA A  
FORMA DE GOVERNAR DE  
JOÃO DÓRIA**

---

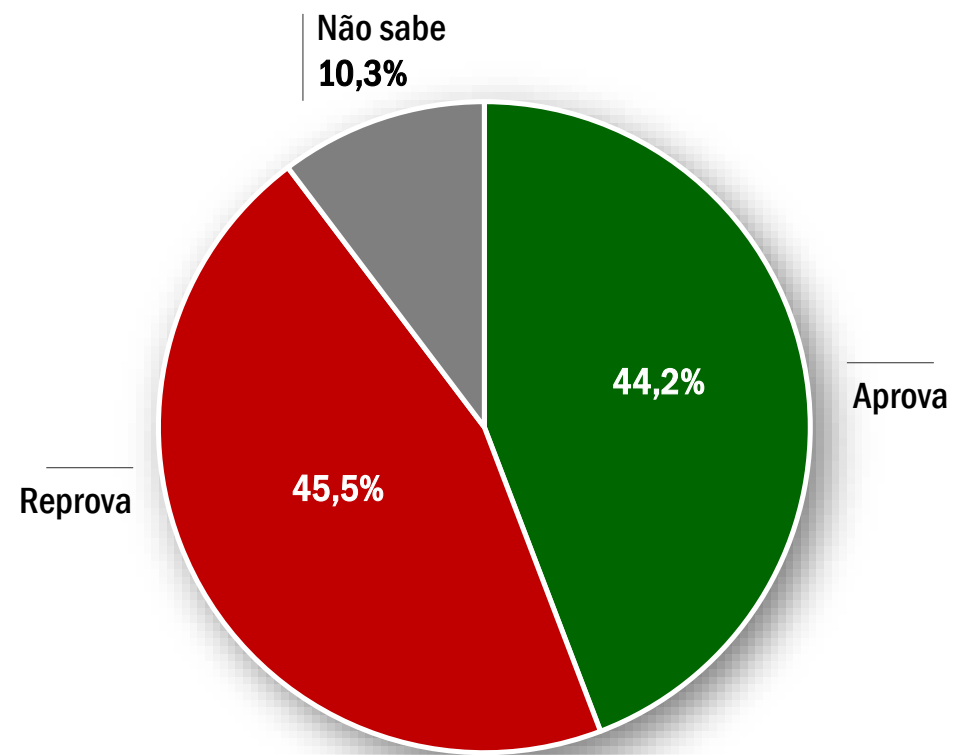


TOTAL GERAL	
Eleitorado	
386.102	100%
Entrevistados	
1.539	100%

---

**APROVA OU REPROVA A  
FORMA DE GOVERNAR DO  
PRESIDENTE JAIR BOLSONARO**

---

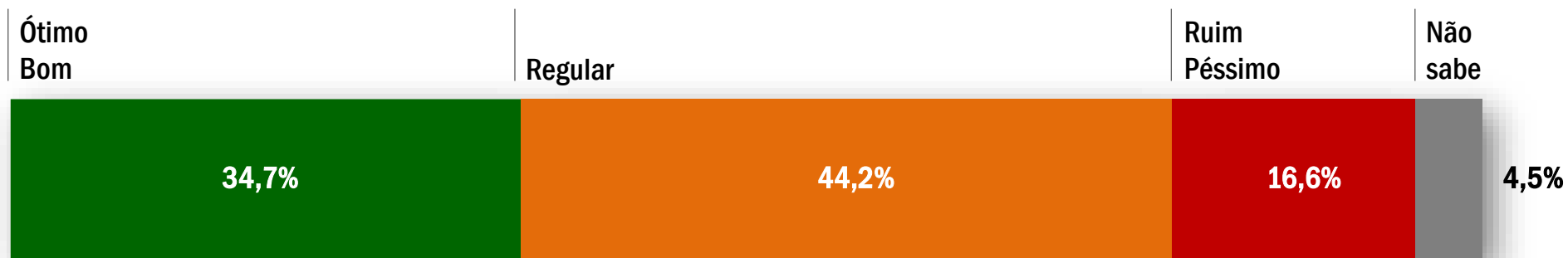


TOTAL GERAL	
Eleitorado	
386.102	100%
Entrevistados	
1.539	100%

---

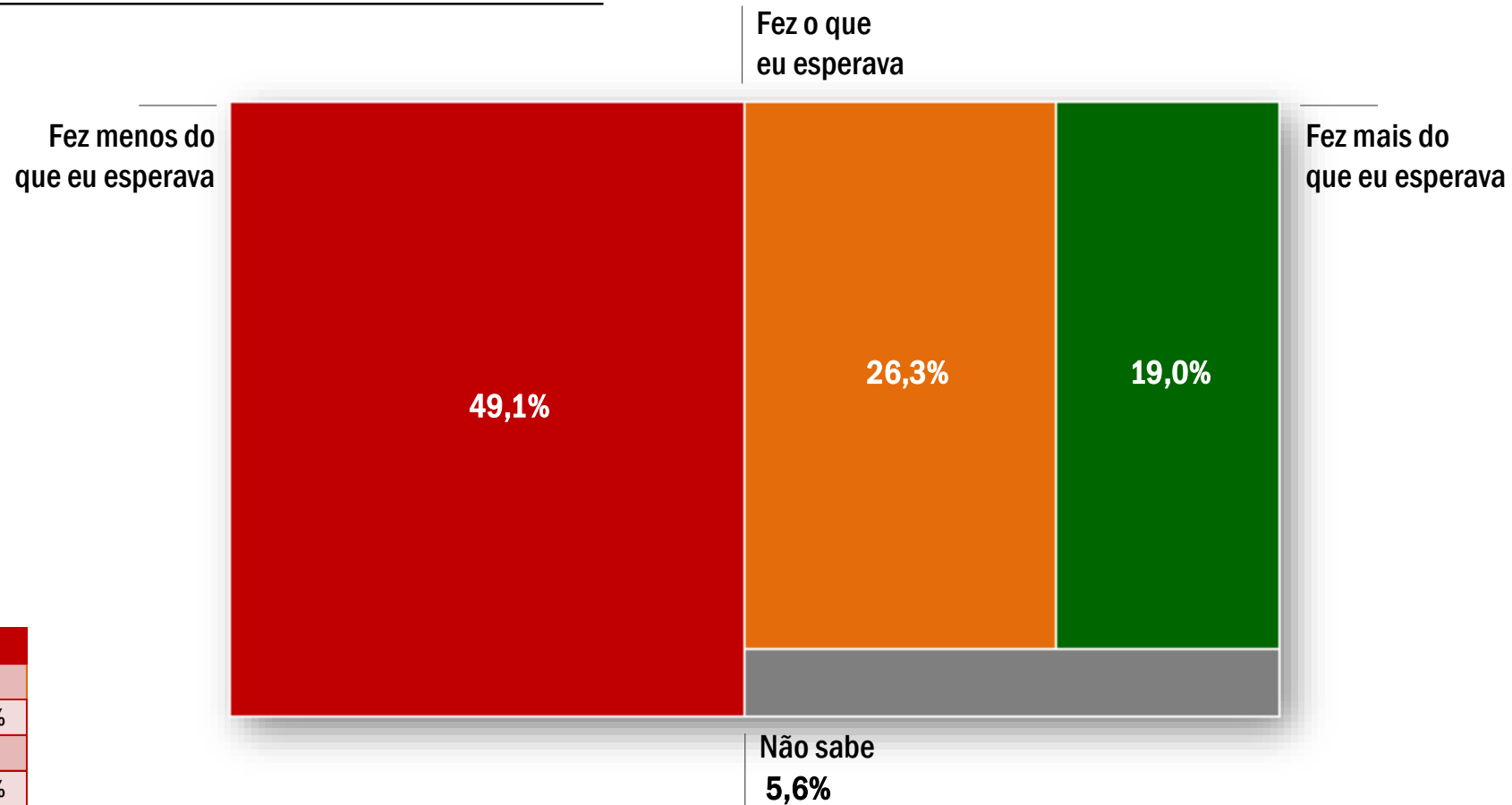
**AVALIAÇÃO DO GOVERNO PAULO ALEXANDRE,  
PRESTES A COMPLETAR SETE ANOS À FRENTE DA PREFEITURA DE SANTOS**

---



ZONA 118	
Eleitorado	
113.651	29,4%
Entrevistados	
452	29,3%

## AVALIAÇÃO ATUAL SOBRE A EXPECTATIVA QUE TINHA DE REALIZAÇÃO DO GOVERNO PAULO ALEXANDRE

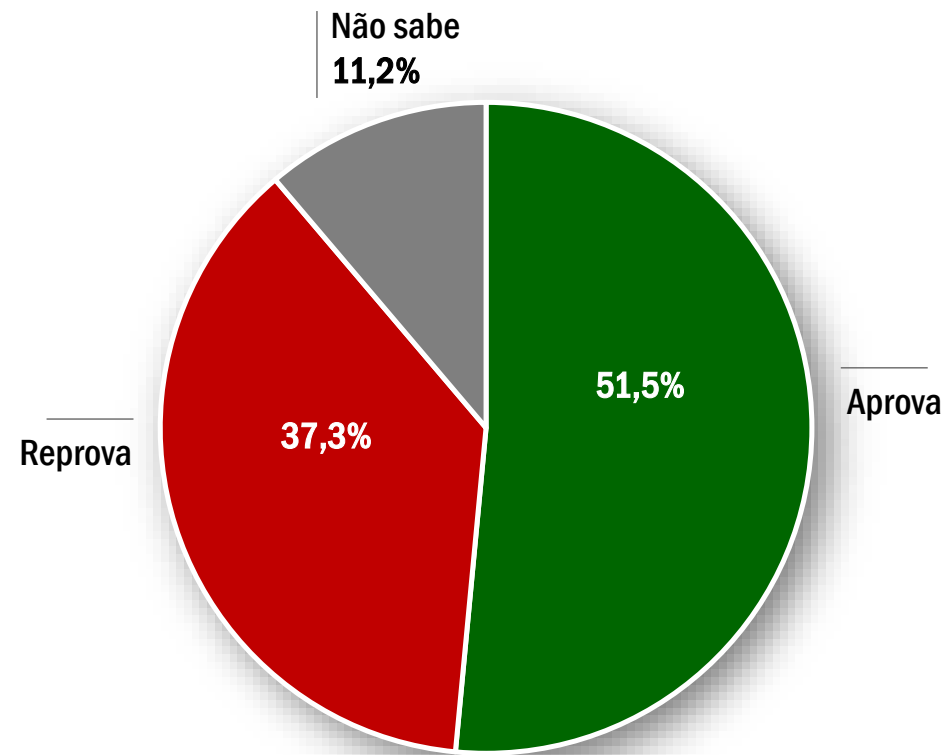


ZONA 118	
Eleitorado	
113.651	29,4%
Entrevistados	
452	29,3%

---

**APROVA OU REPROVA A  
FORMA DE GOVERNAR DO  
PREFEITO PAULO ALEXANDRE**

---



ZONA 118	
Eleitorado	
113.651	29,4%
Entrevistados	
452	29,3%



---

## SE A ELEIÇÃO FOSSE HOJE, EM QUEM VOTARIA PARA PREFEITO

---

Espontânea

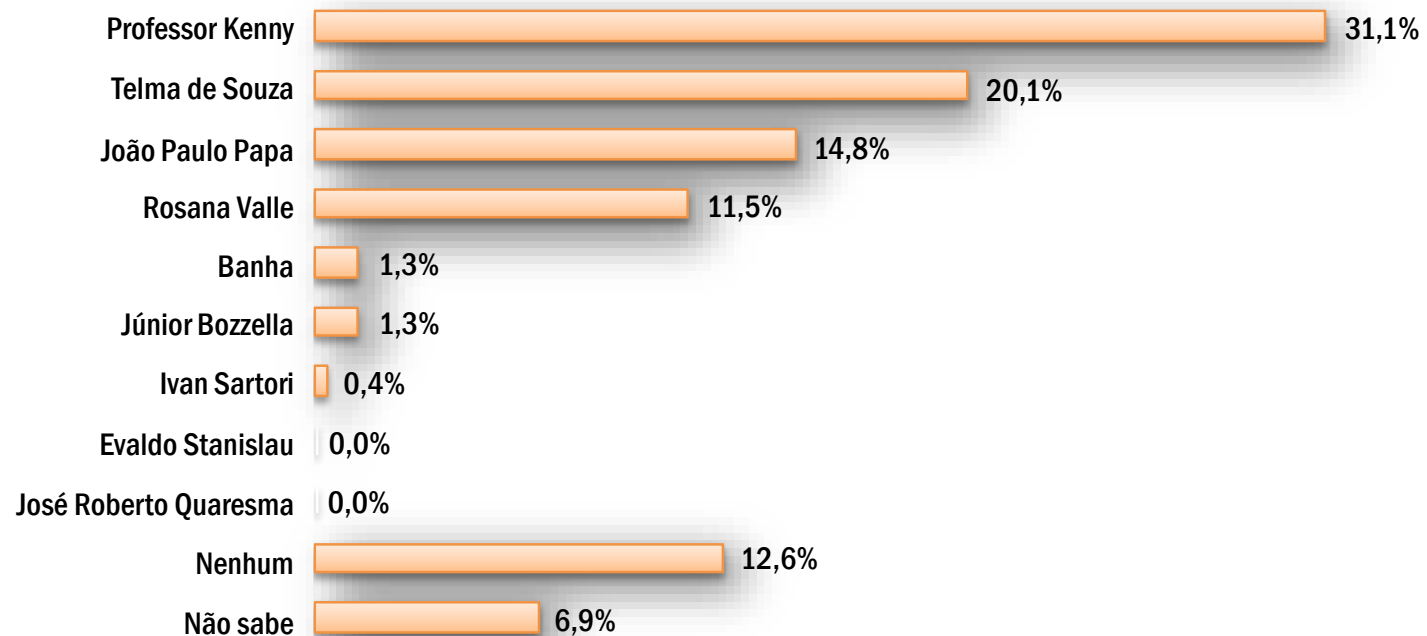
ZONA 118	
Eleitorado	
113.651	29,4%
Entrevistados	
452	29,3%

INTENÇÃO DE VOTO	%	Nominal
PAULO ALEXANDRE	12,3	56
PROFESSOR KENNY	5,0	23
TELMA DE SOUZA	2,4	11
JOÃO PAULO PAPA	1,3	6
ROSANA VALLE	0,8	4
ROGÉRIO SANTOS	0,4	2
OUTROS	2,3	8
NINGUÉM	13,4	61
NÃO SABE	62,1	281
		452

*Nota: foram citados ainda, mas com índice inferior a 0,4%, e na ordem quantitativa de citações, "menos o Paulo"; Lincoln; Mourão; "menos PT"; PT; Beto Mansur; e Banha.*

## EM QUEM VOTARIA SE A ELEIÇÃO FOSSE HOJE E ESSES OS CANDIDATOS

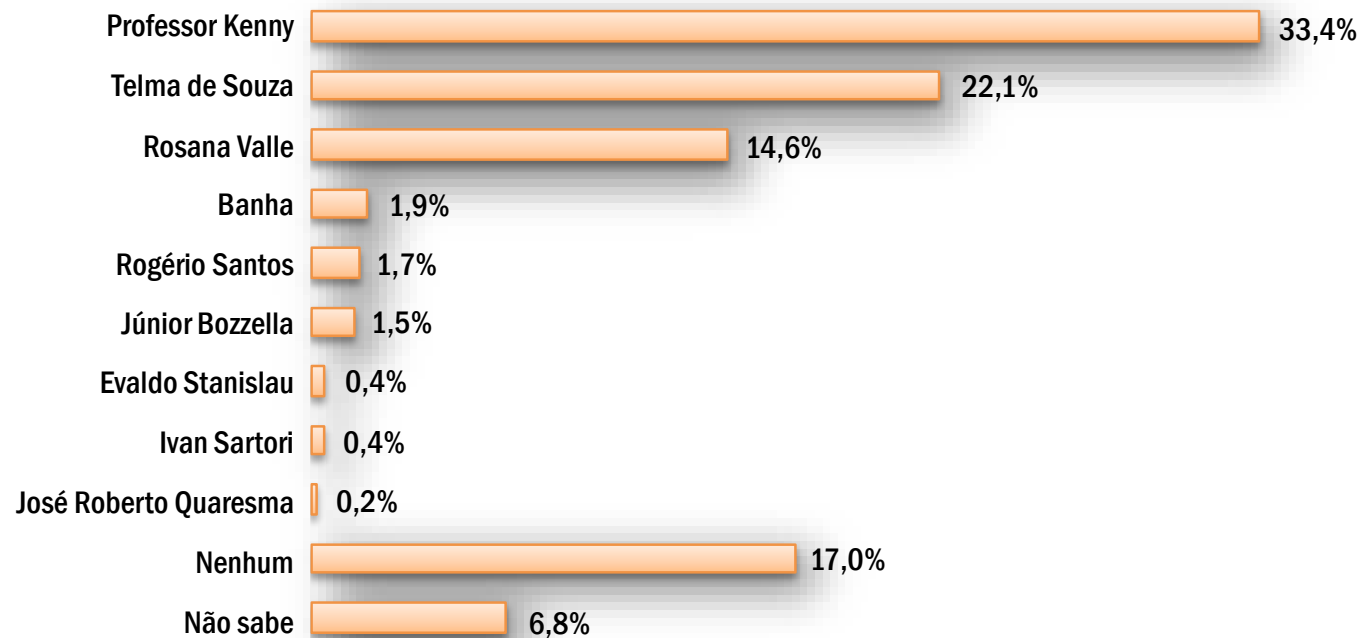
Estimulada



ZONA 118	
Eleitorado	
113.651	29,4%
Entrevistados	
452	29,3%

## EM QUEM VOTARIA SE A ELEIÇÃO FOSSE HOJE E ESSES OS CANDIDATOS

Estimulada

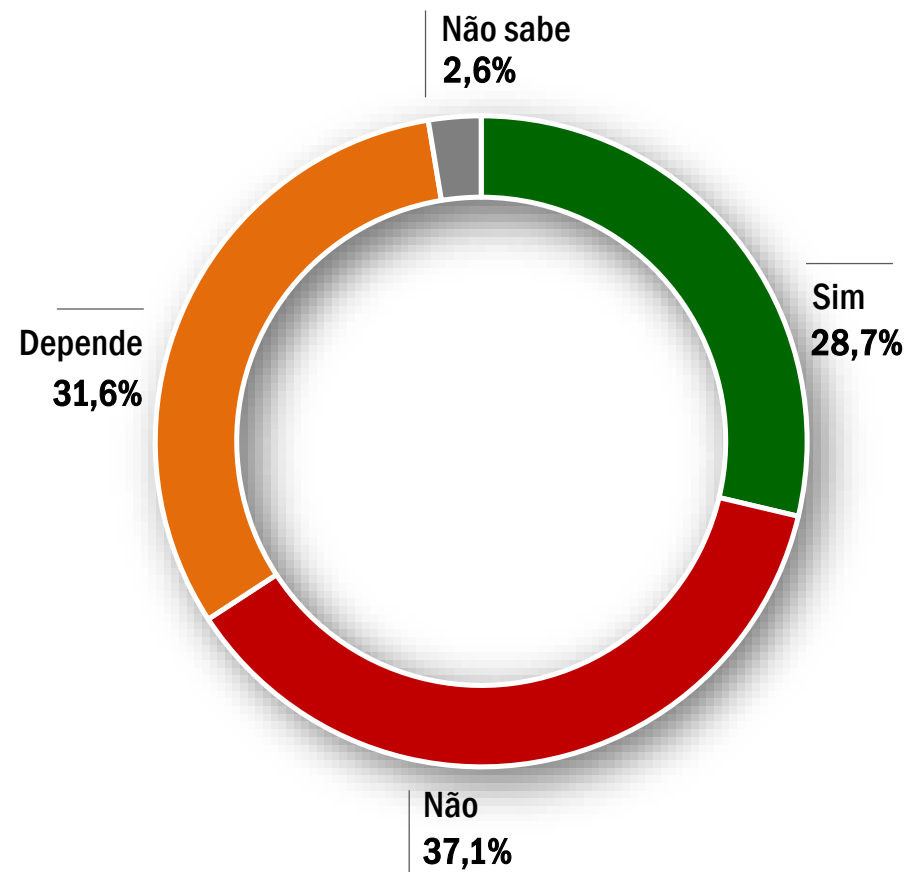


ZONA 118	
Eleitorado	
113.651	29,4%
Entrevistados	
452	29,3%

---

VOTARIA OU NÃO  
NO CANDIDATO  
APOIADO PELO PREFEITO

---

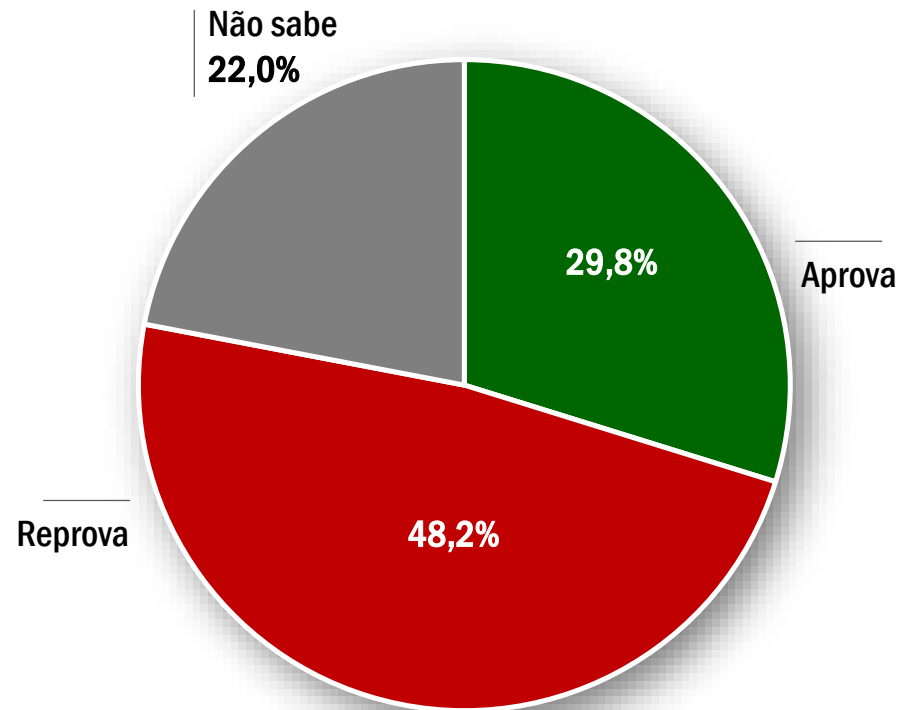


ZONA 118	
Eleitorado	
113.651	29,4%
Entrevistados	
452	29,3%

---

**APROVA OU REPROVA A  
FORMA DE GOVERNAR DE  
JOÃO DÓRIA**

---

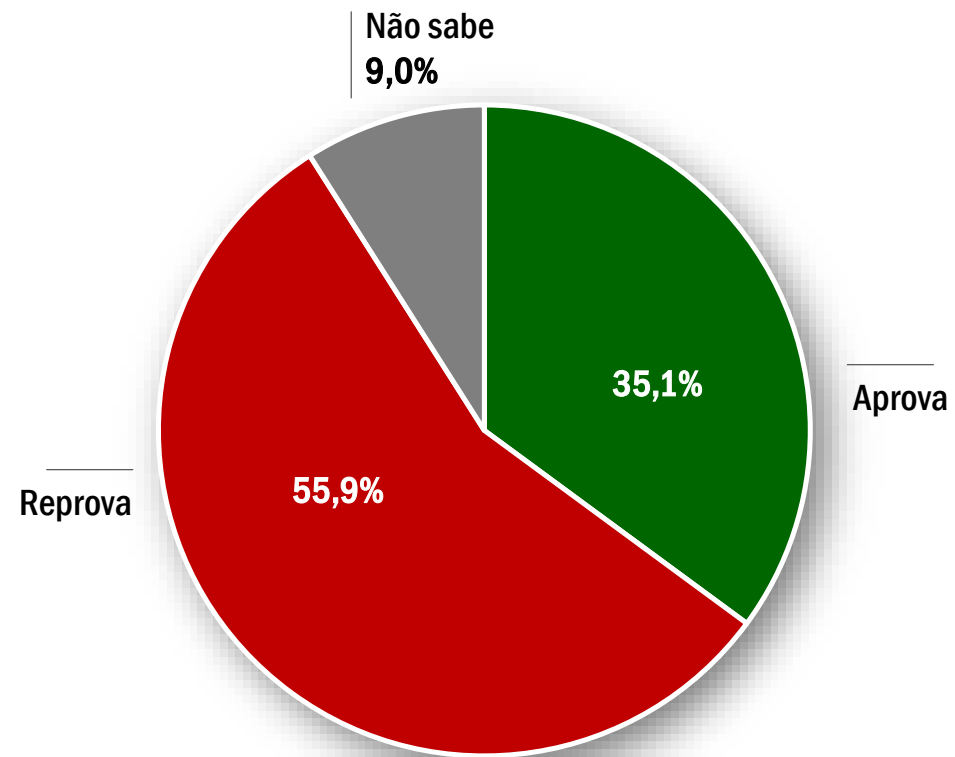


ZONA 118	
Eleitorado	
113.651	29,4%
Entrevistados	
452	29,3%

---

**APROVA OU REPROVA A  
FORMA DE GOVERNAR DO  
PRESIDENTE JAIR BOLSONARO**

---

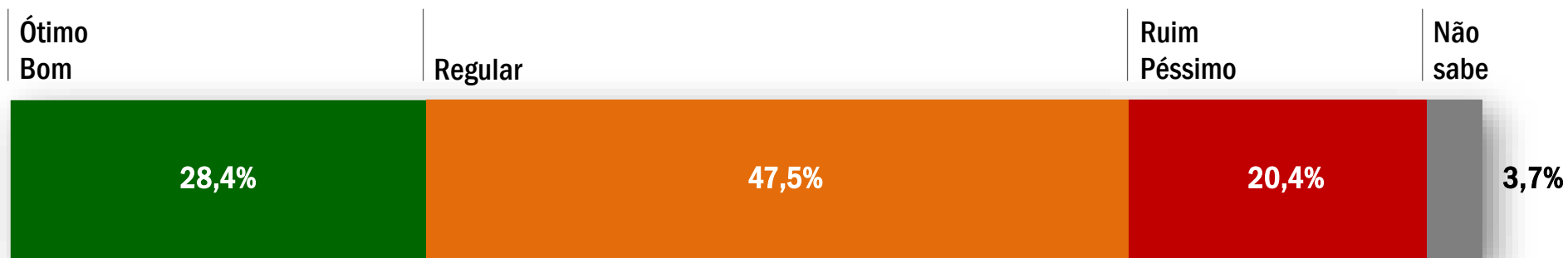


ZONA 118	
Eleitorado	
113.651	29,4%
Entrevistados	
452	29,3%

---

**AVALIAÇÃO DO GOVERNO PAULO ALEXANDRE,  
PRESTES A COMPLETAR SETE ANOS À FRENTE DA PREFEITURA DE SANTOS**

---



ZONA 272	
Eleitorado	
153.587	39,8%
Entrevistados	
613	39,8%

## AVALIAÇÃO ATUAL SOBRE A EXPECTATIVA QUE TINHA DE REALIZAÇÃO DO GOVERNO PAULO ALEXANDRE

Fez menos do que eu esperava

55,7%

25,6%

Fez o que eu esperava

10,2%

Não sabe

8,5%

Fez mais do que eu esperava

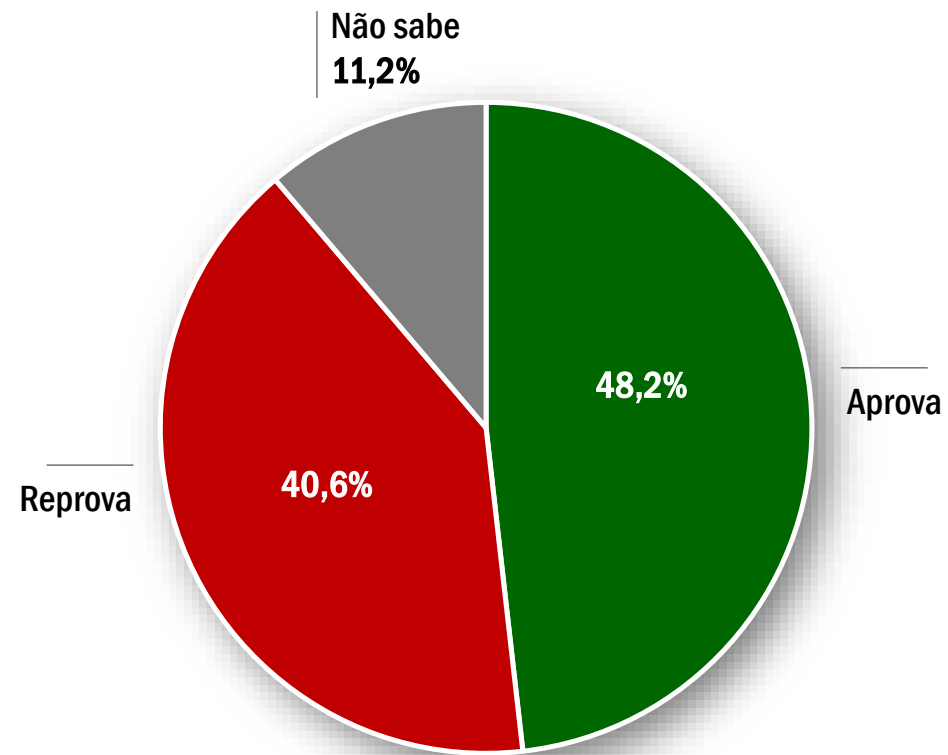
ZONA 272	
Eleitorado	
153.587	39,8%
Entrevistados	
613	39,8%



---

**APROVA OU REPROVA A  
FORMA DE GOVERNAR DO  
PREFEITO PAULO ALEXANDRE**

---



ZONA 272	
Eleitorado	
153.587	39,8%
Entrevistados	
613	39,8%

## SE A ELEIÇÃO FOSSE HOJE, EM QUEM VOTARIA PARA PREFEITO

Espontânea

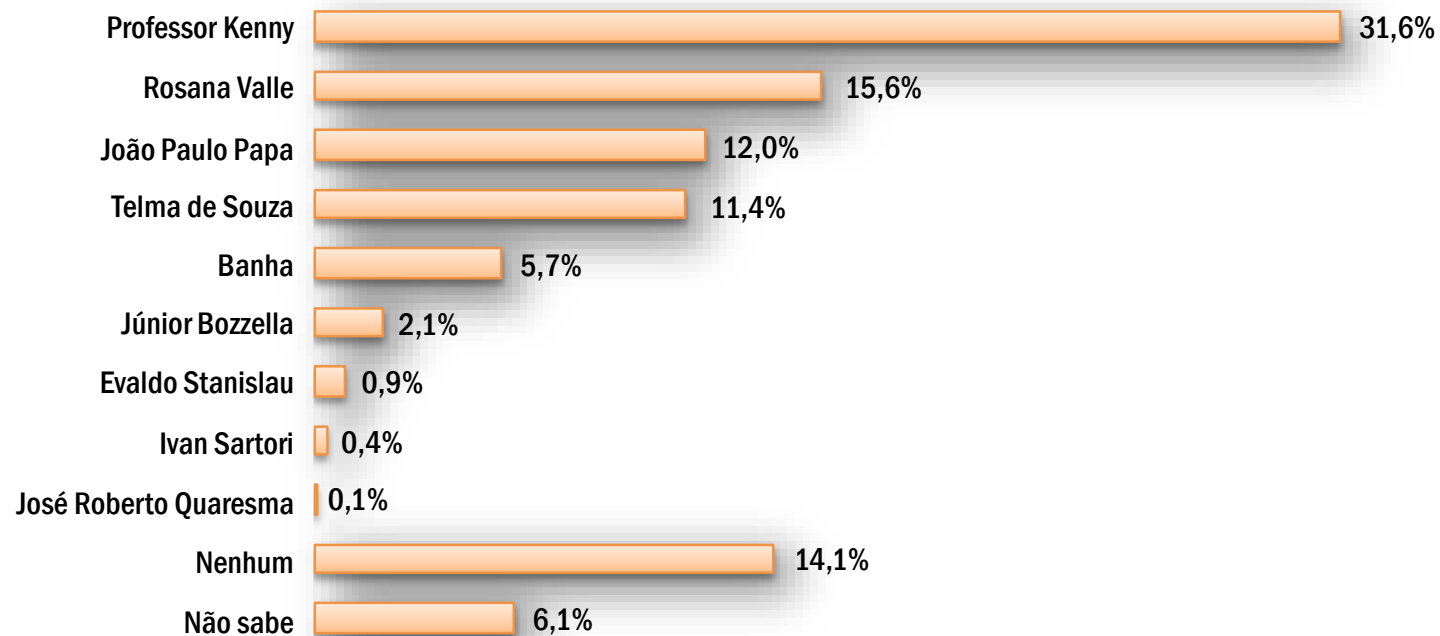
ZONA 272	
Eleitorado	
153.587	39,8%
Entrevistados	
613	39,8%

INTENÇÃO DE VOTO	%	Nominal
PAULO ALEXANDRE	11,5	71
PROFESSOR KENNY	6,3	39
TELMA DE SOUZA	3,2	20
JOÃO PAULO PAPA	1,9	12
ROSANA VALLE	1,6	10
BANHA	1,3	8
OUTROS	4,0	22
NINGUÉM	14,3	88
NÃO SABE	55,9	343
		613

**Nota:** foram citados ainda, mas com índice inferior a 1,3%, e na ordem quantitativa de citações, "menos o Paulo"; Lobão; Júnior Bozzela; Teixeira; Sandoval; Marcos Libório; Sadao; Ivan Sartori; Marcelo Del Bosco; Haddad; Lula. Fabrício Cardoso; Augusto Duarte; Rogério Santos, "eu"; "no meu marido"; Rodolfo Amaral; Éder Cleice; "depende dos candidatos".

## EM QUEM VOTARIA SE A ELEIÇÃO FOSSE HOJE E ESSES OS CANDIDATOS

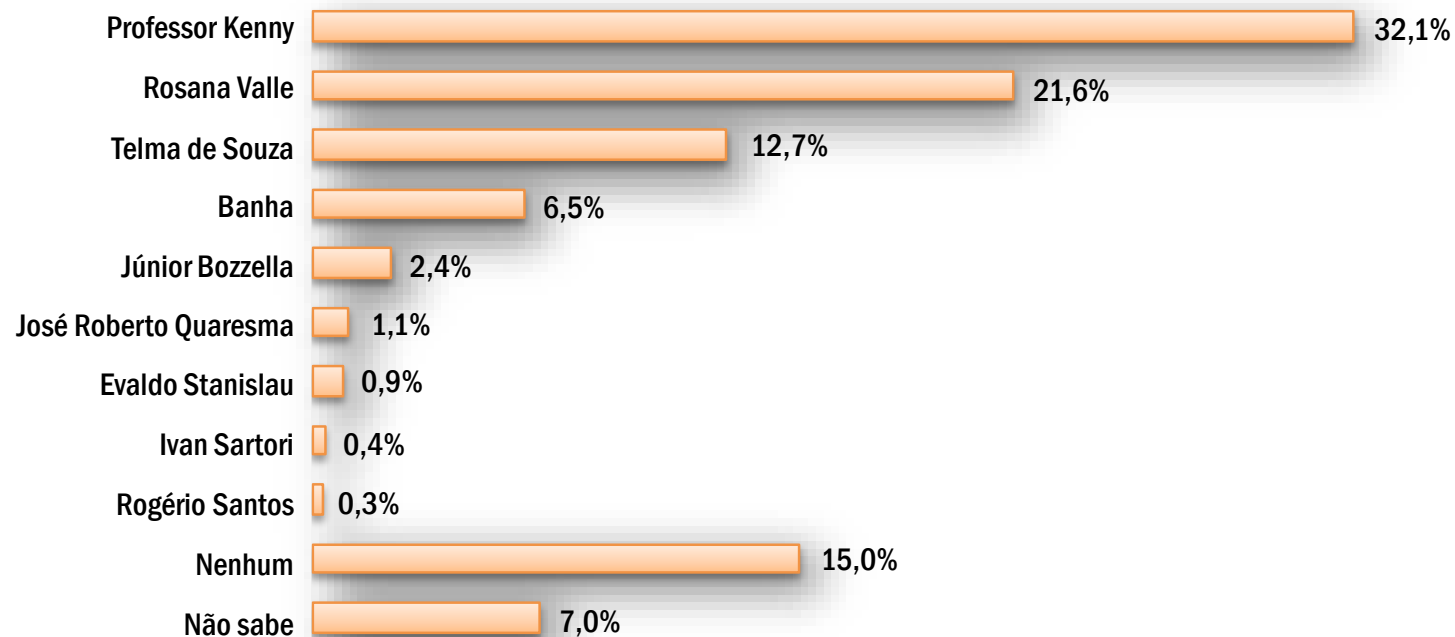
Estimulada



ZONA 272	
Eleitorado	
153.587	39,8%
Entrevistados	
613	39,8%

## EM QUEM VOTARIA SE A ELEIÇÃO FOSSE HOJE E ESSES OS CANDIDATOS

Estimulada

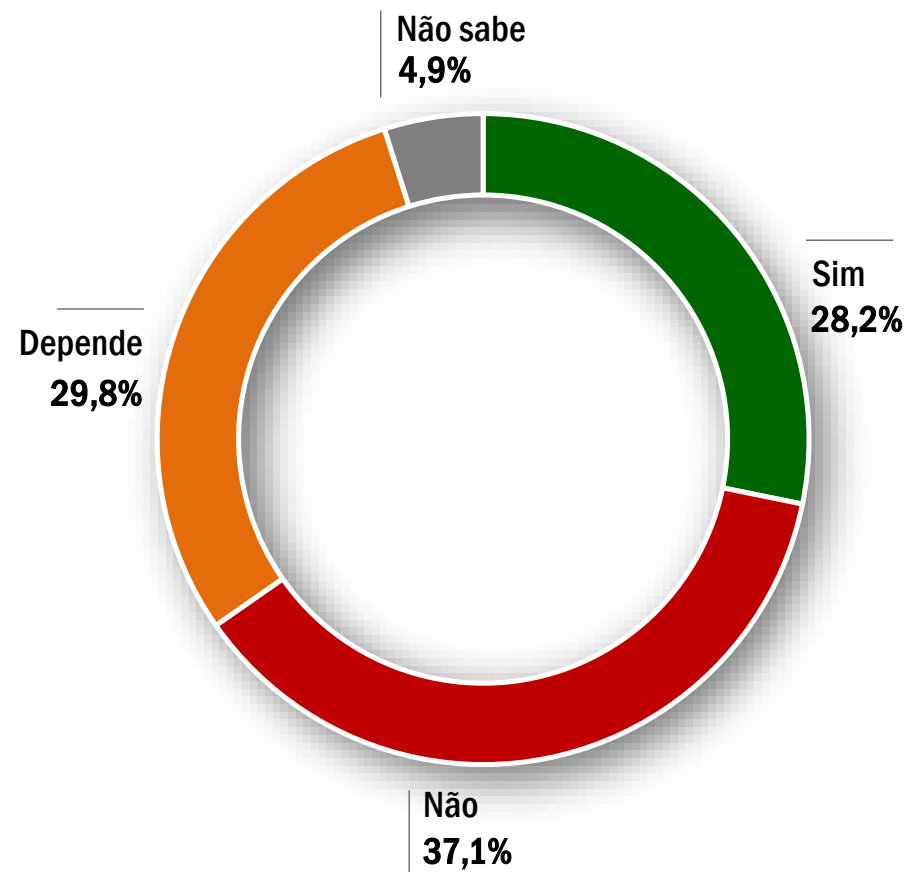


ZONA 272	
Eleitorado	
153.587	39,8%
Entrevistados	
613	39,8%

---

VOTARIA OU NÃO  
NO CANDIDATO  
APOIADO PELO PREFEITO

---

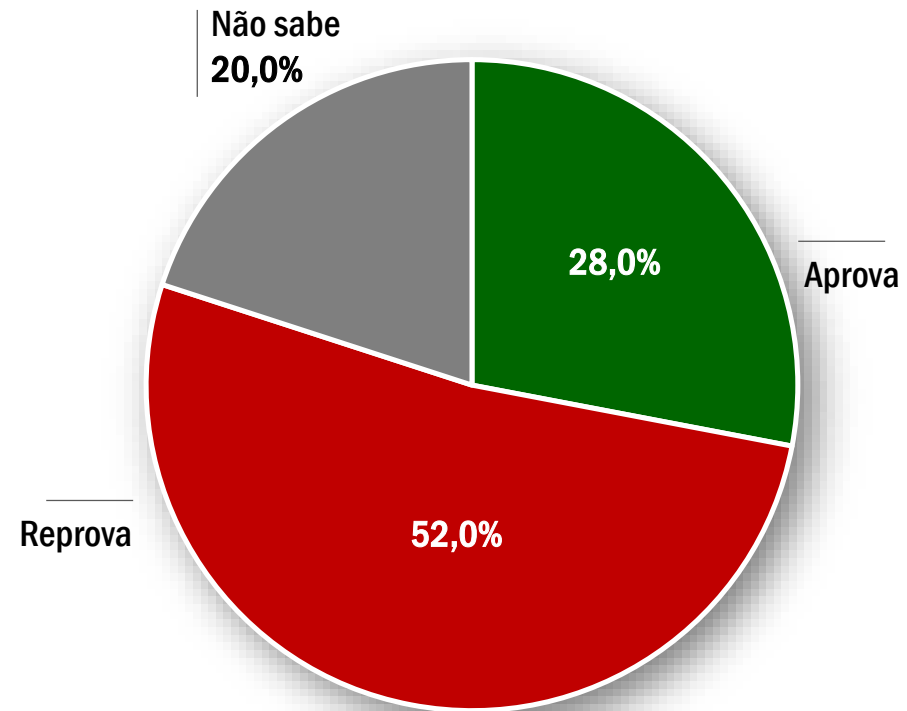


ZONA 272	
Eleitorado	
153.587	39,8%
Entrevistados	
613	39,8%

---

**APROVA OU REPROVA A  
FORMA DE GOVERNAR DE  
JOÃO DÓRIA**

---

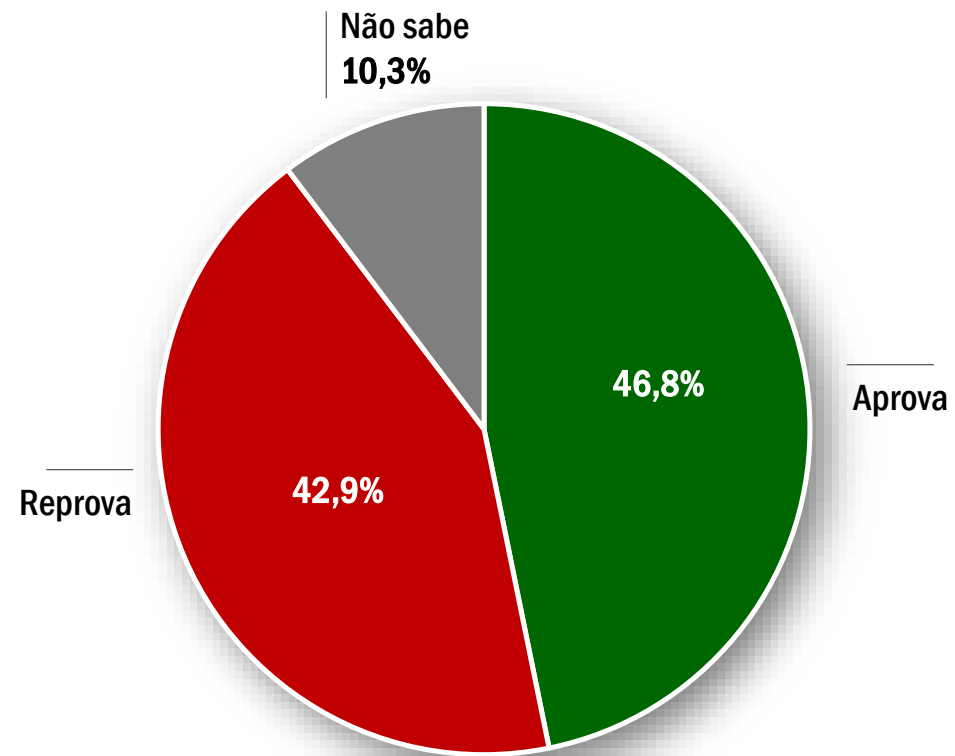


ZONA 272	
Eleitorado	
153.587	39,8%
Entrevistados	
613	39,8%

---

**APROVA OU REPROVA A  
FORMA DE GOVERNAR DO  
PRESIDENTE JAIR BOLSONARO**

---

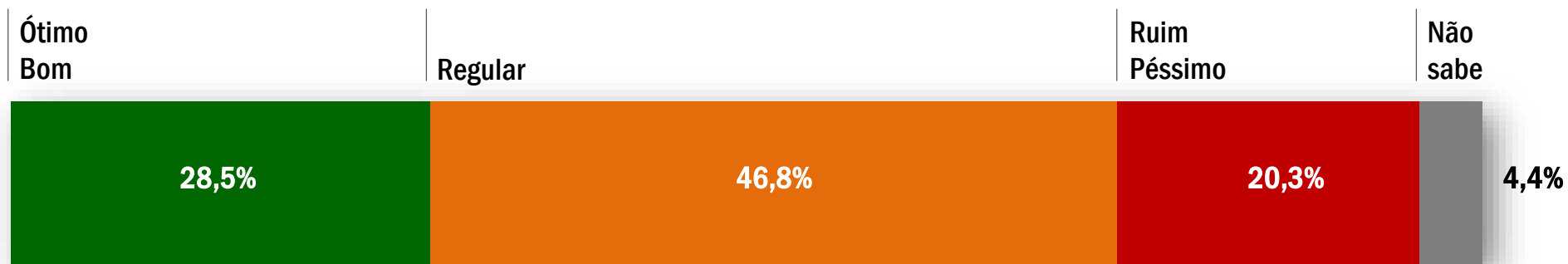


ZONA 272	
Eleitorado	
153.587	39,8%
Entrevistados	
613	39,8%

---

**AVALIAÇÃO DO GOVERNO PAULO ALEXANDRE,  
PRESTES A COMPLETAR SETE ANOS À FRENTE DA PREFEITURA DE SANTOS**

---



ZONA 273	
Eleitorado	
118.864	30,8%
Entrevistados	
474	30,9%



## AVALIAÇÃO ATUAL SOBRE A EXPECTATIVA QUE TINHA DE REALIZAÇÃO DO GOVERNO PAULO ALEXANDRE

Fez menos do que eu esperava

53,5%

Fez o que eu esperava

30,5%

Não sabe

4,4%

11,6%

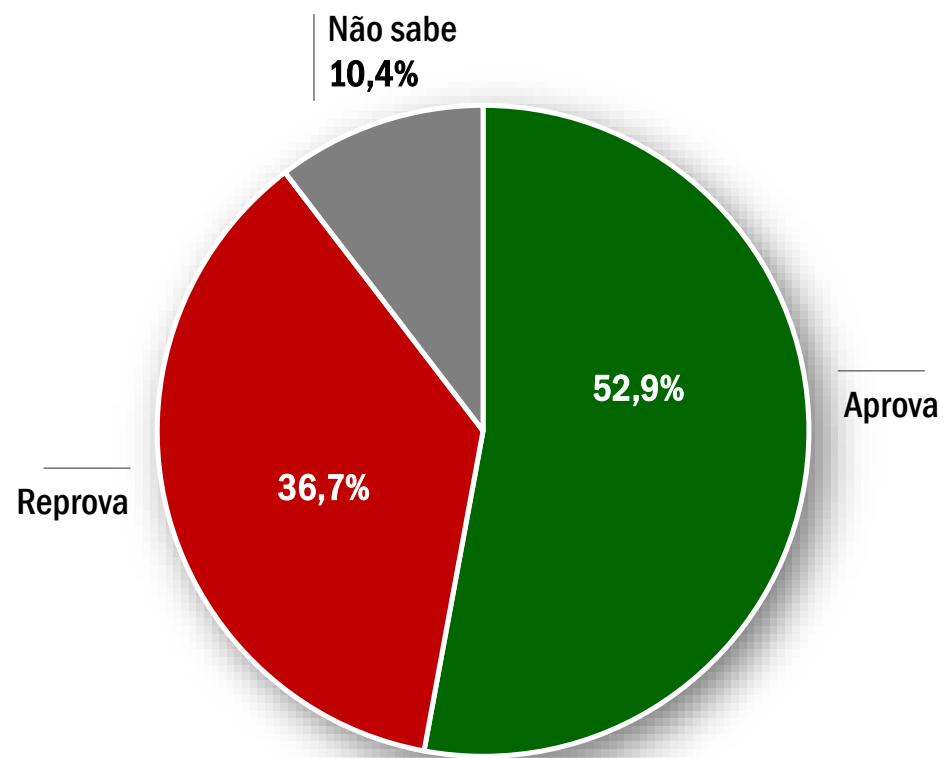
Fez mais do que eu esperava

ZONA 273	
Eleitorado	
118.864	30,8%
Entrevistados	
474	30,9%

---

**APROVA OU REPROVA A  
FORMA DE GOVERNAR DO  
PREFEITO PAULO ALEXANDRE**

---



ZONA 273	
Eleitorado	
118.864	30,8%
Entrevistados	
474	30,9%

---

## SE A ELEIÇÃO FOSSE HOJE, EM QUEM VOTARIA PARA PREFEITO

---

Espontânea

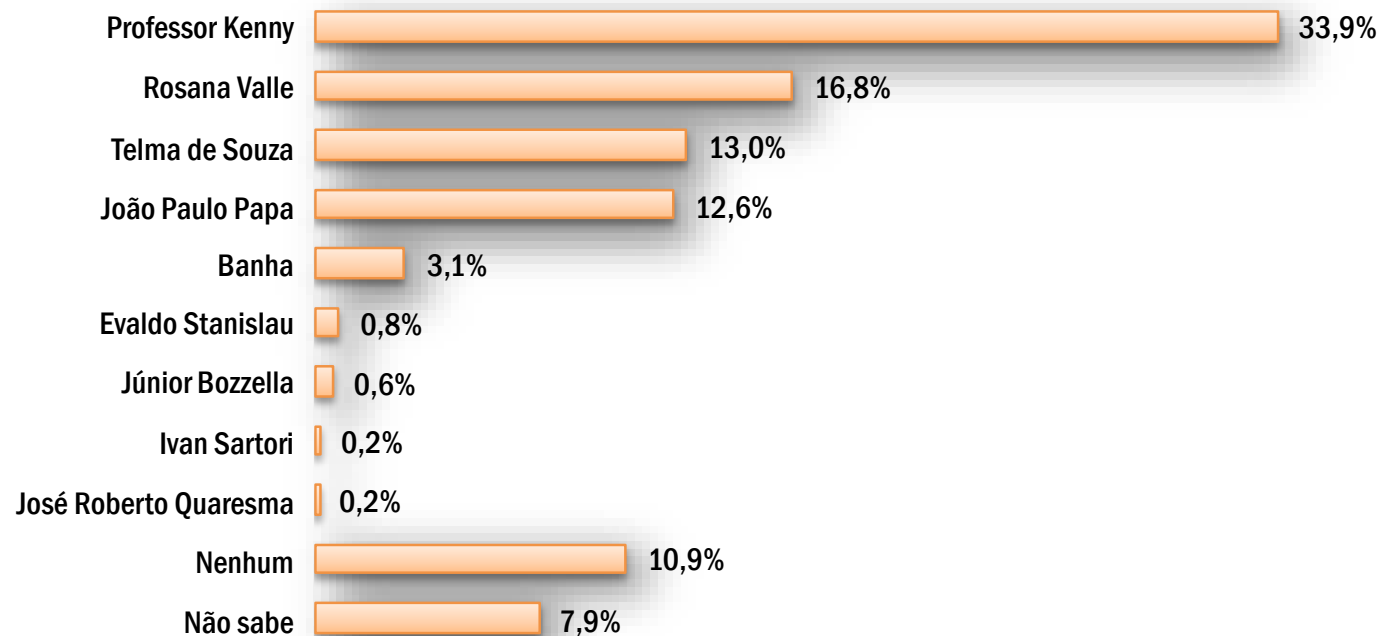
ZONA 273	
Eleitorado	
118.864	30,8%
Entrevistados	
474	30,9%

INTENÇÃO DE VOTO	%	Nominal
PAULO ALEXANDRE	8,4	40
PROFESSOR KENNY	5,6	27
TELMA DE SOUZA	2,3	11
JOÃO PAULO PAPA	1,6	8
ROSANA VALLE	1,0	5
BANHA	0,6	3
OUTROS	2,7	11
NINGUÉM	12,4	59
NÃO SABE	65,4	310
		474

*Nota: foram citados ainda, mas com índice inferior a 0,6%, e na ordem quantitativa de citações, Vicente Cascione; Rafael Ambrósio; Datena; Beto Mansur; Professor Fabião; Lula; Guilherme Prado; Lobão; e Esmeraldo.*

## EM QUEM VOTARIA SE A ELEIÇÃO FOSSE HOJE E ESSES OS CANDIDATOS

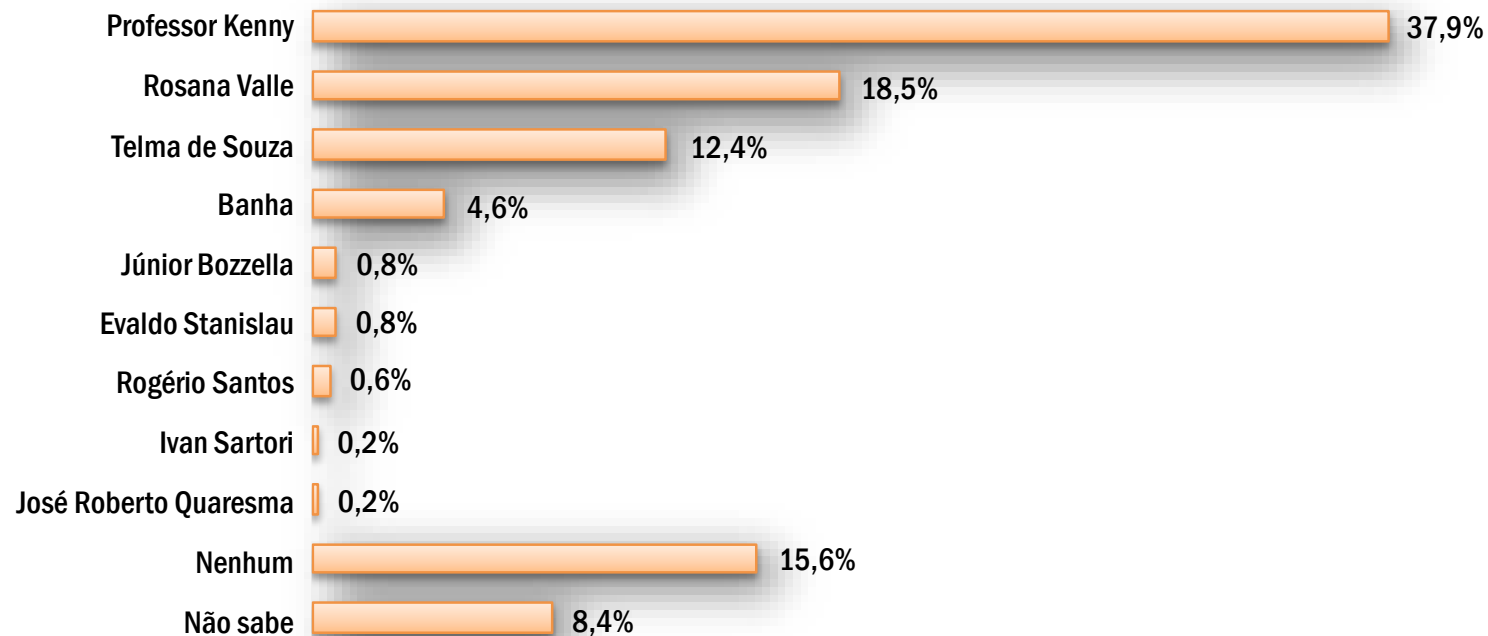
Estimulada



ZONA 273	
Eleitorado	
118.864	30,8%
Entrevistados	
474	30,9%

## EM QUEM VOTARIA SE A ELEIÇÃO FOSSE HOJE E ESSES OS CANDIDATOS

Estimulada

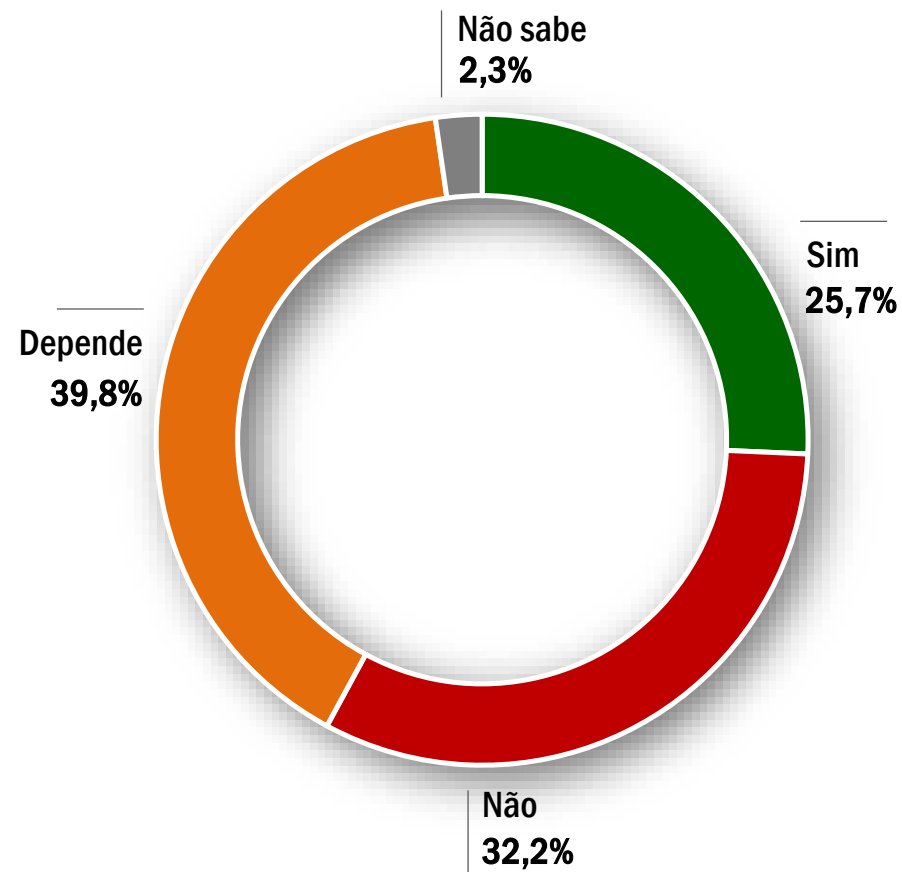


ZONA 273	
Eleitorado	
118.864	30,8%
Entrevistados	
474	30,9%

---

VOTARIA OU NÃO  
NO CANDIDATO  
APOIADO PELO PREFEITO

---

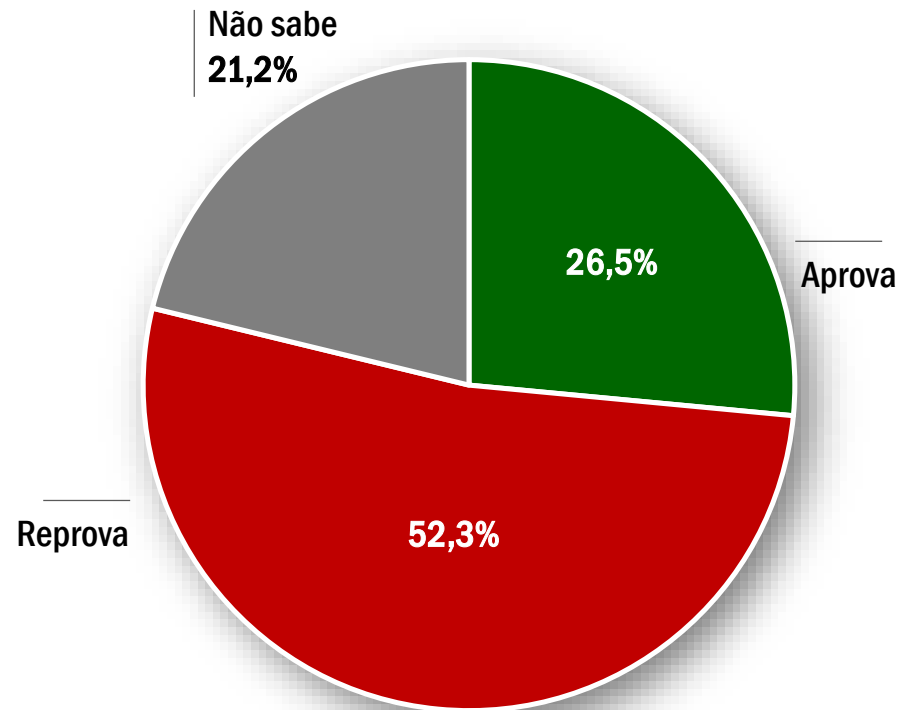


ZONA 273	
Eleitorado	
118.864	30,8%
Entrevistados	
474	30,9%

---

**APROVA OU REPROVA A  
FORMA DE GOVERNAR DE  
JOÃO DÓRIA**

---

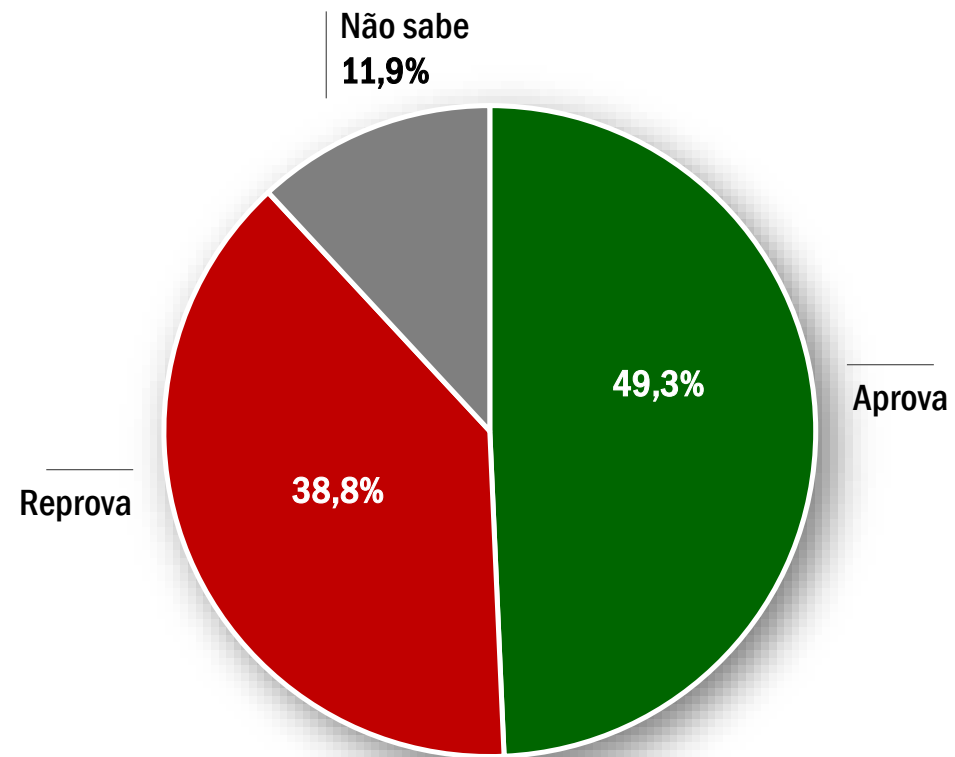


ZONA 273	
Eleitorado	
118.864	30,8%
Entrevistados	
474	30,9%

---

**APROVA OU REPROVA A  
FORMA DE GOVERNAR DO  
PRESIDENTE JAIR BOLSONARO**

---



ZONA 273	
Eleitorado	
118.864	30,8%
Entrevistados	
474	30,9%



---

## ANÁLISE

---

Prestes a completar o seu sétimo ano de Governo, o prefeito de Santos, Paulo Alexandre Barbosa, do PSDB, é avaliado como ótimo/bom por três em cada dez eleitores santistas. Outros cinco consideram seu desempenho regular, e apenas dois avaliam como ruim/péssimo. É isso que revela a Pesquisa Badra/Jornal da Orla e que ouviu, entre os dias 11 e 13 de novembro, 1534 eleitores do município. Quando questionados de modo objetivo se aprovam ou reprovam a forma como o prefeito governa, a maioria, 50,7%, afirma que aprova, contra 38,5% que reprovam e outros 10,8% não souberam opinar.

A boa avaliação do tucano está melhor retratada no resultado de uma questão em que, costumeiramente, os gestores públicos têm mau desempenho. Aproximadamente 41% dos entrevistados consideram que Paulo Alexandre fez o que eles esperavam ou mais do que eles esperavam, o que em tempos de crise e de descrédito na classe política, sinaliza uma boa performance.

Quem observa com cuidado o cenário político no município intui que esse número deve crescer. Até o final do seu Governo, em dezembro de 2020, o prefeito tem um elenco substancial de obras para entregar, entre elas a requalificação do espaço urbano da Ponta da Praia e a nova entrada da Cidade, considerada por muitos a principal marca da atual administração municipal. Aliás, para esses mesmos, a “virada” da atual administração se deu quando o prefeito passou a apostar em grandes obras de infraestrutura. Há quem garanta que há mais de 40 anos a Cidade não via nada parecido. A implantação e operação do veículo leve sobre trilhos (VLT) é sempre apontada como exemplo.

São os homens, com 60 anos ou mais, que melhor avaliam o chefe do executivo santista: 37,8% desse público atribui conceito ótimo/bom. Na outra ponta, para 24,7% das mulheres, na faixa-etária dos 45 aos 59 anos, o desempenho de Paulo Alexandre é considerado ruim/péssimo. E está substancialmente na Zona Noroeste e Morros (118ª Zona Eleitoral) a melhor avaliação do prefeito, com 34,7% de ótimo e bom. Mas são os eleitores da Zona 273 que mais aprovam sua forma de governar, nada menos do que 52,9%.

Uma leitura atenta aos quadros de tabulação disponibilizado na plataforma Badra ([www.badrapesquisa.com.br](http://www.badrapesquisa.com.br)) revela o que pensam e como avaliam a administração municipal os eleitores dos quatro cantos da cidade, divididos por sexo, idade, escolaridade e renda familiar.

### **INTENÇÃO DE VOTO**

Faltando pouco mais de dez meses para as eleições municipais, o ex-vereador e atual deputado estadual Kenny Mendes, do Partido Progressista (PP), mantém uma liderança confortável na intenção de voto do eleitorado santista. Entre os candidatos “aptos” a concorrer, ele lidera tanto na pesquisa espontânea como na estimulada: 5,8% e 32,2% respectivamente. Na prática, 1/3 dos eleitores crava o voto no nome dele, se a eleição fosse hoje. E parece estar aí a grande questão!

---

## ANÁLISE

---

Consta que o parlamentar tem afirmado com frequência, nas rodas políticas e em grupos mais reservados, que não será candidato a prefeito de Santos em 2020. Entre as justificativas estaria o desejo da família de residir em São Paulo. Na prática mesmo, se for candidato e nada de muito anormal ocorrer até o pleito, é possível afirmar que Kenny tem lugar garantido num possível 2º turno. E não só pela marca que ostenta nesse momento, mas sobretudo pelo bom desempenho que registra em variadas camadas e perfis do eleitorado, o que de fato o torna, hoje, o candidato a ser batido.

Hábil, publicamente (e que contradição) ele guarda a decisão a sete chaves. Não diz nem que sim e nem que não. Talvez sabiamente tenha percebido que candidatura precoce é como roupa muito tempo estendida no varal: desbota.

Na “cola do líder” aparece um outro parlamentar, uma outra para ser mais preciso: a deputada federal pelo PSB, Rosana Valle, ex-repórter da TV Tribuna, e eleita para o seu primeiro mandato em 2018. Disposta num primeiro momento a cumprir os seus quatro anos em Brasília, a jornalista não tem se furtado a discutir a possibilidade de ser candidata à Prefeitura de Santos. Tem não só conversado muito e com diferentes atores políticos, como tem contratado sondagens de opinião. Apesar de ter somente a metade das intenções de voto, na estimulada, de Kenny Mendes – ela aparece com 14,8% no principal cenário, contra 32,2% do progressista – Rosana incorpora um pouco o perfil do novo na política, além de ser mulher, o que não é lá muito corriqueiro, uma vez que a política brasileira é tomada por homens. A última vez que Santos elegeu uma mulher prefeita foi em 1989, lá se vão três décadas, com Telma de Souza (PT), atual vereadora.

E por falar na petista, é justamente ela quem aparece em 3º lugar na pesquisa estimulada, em absoluto empate técnico com Rosana Valle, mas também com outro ex-prefeito, João Paulo Papa (PSDB), mesmo partido do prefeito Paulo Alexandre, mas não necessariamente seu candidato, já que ambos mantêm divergências. Rosana (14,8%), Telma (14,5%) e Papa (13,1%) têm tudo para protagonizar um bom embate e, quando não vitoriosos, se tornarem fiéis da balança num provável 2º turno. Mas há um outro fator a ser levado em conta. Bom articulador, o prefeito Paulo Alexandre deve derramar suas bênçãos sobre um candidato de sua relação mais próxima, como o seu atual secretário de Governo, Rogério Santos, com incipientes 0,8% na pesquisa estimulada e no cenário onde o ex-prefeito Papa não é candidato, uma vez que ambos são filiados ao PSDB. Mas ainda que incipiente, não custa lembrar que nada menos que 1/4 dos entrevistados afirma que votaria no candidato apoiado pelo atual prefeito, o que tem tudo para turbinar a candidatura de Rogério e torná-lo competitivo, sobretudo se os índices de aprovação de Paulo Alexandre continuarem subindo.

João Paulo Papa, apesar de dar sinais de ser o nome preferido da cúpula estadual tucana, não decidiu se será candidato. Jura? Todos apostam que sim. Ao contrário de Rogério, no entanto, parece hoje mal de padrinho político. A pesquisa Badra revela que nada menos do que 51% dos entrevistados reprovam a forma como João Dória governa o Estado de São Paulo.

---

## ANÁLISE

---

Essa reprovação está ancorada em dois aspectos principais: primeiro, ainda contaminada pelo resultado da eleição de 2018, quando a população santista e de toda a Região Metropolitana viu de perto a oportunidade de ter na chefia do Executivo Estadual um político com base local, o que em outras palavras significaria um olhar mais atento para as nove cidades, investimento e desenvolvimento econômico e social. A eleição de Dória frustra essa expectativa. Um segundo aspecto é o desempenho do próprio Governo. Recheado de “secretários-ministros”, que não conhecem a realidade do Estado e muito menos, portanto, as carências regionais, a gestão João Dória não decolou, não tem feito entregas. É notório que o Governador terceirizou a gestão ao seu vice, Rodrigo Garcia, do DEM, e ao invés de governar fica de olho, com o pensamento e as ações em Brasília, já se preparando para uma eleição que só acontece daqui três anos. Repete o que fez na Prefeitura de São Paulo, ou melhor, o que não fez. Dória só não teve um desempenho pior como prefeito, porque não deu tempo. Ainda nesse mesmo viés, cortou repasses a várias cidades locais, sobretudo a Santos, e, dizem, em retaliação ao fato do prefeito Paulo Alexandre ter apoiado a candidatura Márcio França.

Em relação ao presidente Jair Bolsonaro (PSL), o eleitorado santista se mantém dividido quanto a aprovação de sua forma de governar: enquanto 45,5% reprovam, outros 44,2% aprovam. Um número, parece válido o comentário, que já demonstra um certo desgaste do Presidente junto aos santistas, uma vez que na cidade ele teve 71,25% dos votos válidos no segundo turno da eleição presidencial, contra 28,65% de Fernando Haddad, do PT. Esse desgaste deriva mais do comportamento pessoal do Presidente da República, e suas relações familiares, e muito menos dos acertos e erros do seu Governo, que inclusive dá alguns primeiros sinais de que as coisas na Economia começam a entrar nos trilhos. O problema é que o Presidente cria problemas até onde eles não existem, compra e autoriza brigas desnecessárias, foca no secundário e assim perde tempo patinando em assuntos que não devem recair na mesa do principal mandatário do País. Bolsonaro faz quase que política de reunião de condomínio. Aposta que um clima permanente de acirramento político – e não de entendimento em favor do País – pode lhe garantir a reeleição.

As cartas ainda não estão na mesa, mas os números já!

**Dalmo Viana** é sociólogo, formado pela Fundação Escola de Sociologia Política de São Paulo (FESP), e analista da Badra Comunicação.

---

PARA NAVEGAR POR TODO O CONTEÚDO DA PESQUISA, ACESSE:

---

[www.badrapesquisa.com.br](http://www.badrapesquisa.com.br)

login: badrajosantos

senha: badra#1234

Clicar em ensaio de opinião, selecionar Santos, 11nov2019,  
consulta perguntas, completo ou zonas

