

PRAIA GRANDE



INTENÇÃO DE VOTO

PREFEITO | PRAIA GRANDE | 15 a 19 ABR 2024

METODOLOGIA

PREFEITO | PRAIA GRANDE | 15 a 19 ABR 2024



Técnica:

Levantamento estatístico de dados, de campo, do tipo não probabilístico.

Abrangência:

Município de Praia Grande/SP.

Período de aplicação:

De 15 a 19 de abril de 2024.

Público alvo:

Moradores-eleitores da cidade de Praia Grande, com 16 anos ou mais.

Amostragem:

O levantamento é do tipo não probabilístico, por cotas. A seleção e abordagem dos entrevistados se deu de forma presencial, em diferentes pontos de fluxo de Praia Grande, definidos no plano amostral, com proporções - em relação ao universo (eleitorado do município de Praia Grande - TSE/FEV 2024) - para região de moradia, sexo e faixa etária e aproximações para escolaridade e renda familiar, aplicando-se fator de ponderação ao final, sobre os resultados.

Tamanho da amostra:

1.060 entrevistas.

Instrumento de coleta de dados:

Aplicação do tipo entrevista. Questionário estruturado, com 6 questões no total, sendo 5 delas fechadas e uma aberta, elaboradas a fim de responder ao problema de pesquisa.

METODOLOGIA

PREFEITO | PRAIA GRANDE | 15 a 19 ABR 2024



Equipe de entrevistadores:

Composta por 11 entrevistadores e três supervisores de campo, devidamente treinada e capacitada para a aplicação da pesquisa de opinião.

Tipo de dispositivo:

Captação e preenchimento das respostas em dispositivos eletrônicos do tipo tablet (Samsung T295), com armazenagem em servidor próprio da Badra Comunicação, assim como a plataforma de lançamento e tabulação eletrônica das respostas.

Margem de erro e Intervalo de confiança:

Dois e meio pontos percentuais para mais ou para menos, sobre os resultados encontrados no total da amostra. Intervalo de confiança de 95%, ou seja, a probabilidade de se encontrar os mesmos resultados com a aplicação de uma outra pesquisa aplicada com os mesmos quantitativos sob as mesmas condições é de 95%.

Checagem e controle:

15% do total de questionários aplicados passam por processo de verificação e checagem, com telefonema ao entrevistado e registro do áudio. 100% dos questionários aplicados têm sua posição geográfica registrada.

Estatístico responsável:

Marcos Rogério Simonetti - CONRE nº 10.744/SP.

Registro no CONRE:

A Badra Comunicação está registrada no Conselho Regional de Estatística da 3ª Região, São Paulo, sob o número J3238.

Registro no Tribunal Superior Eleitoral:

PesqEle/TSE: SP-00352/2024

PERFIL DOS ENTREVISTADOS

PREFEITO | PRAIA GRANDE | 15 a 19 ABR 2024



| GÊNERO | Total | Gênero | | Faixa etária | | | | Escolaridade | | Ocupação | | Renda | | Religião | | |
|-------------|-------------|------------|------------|--------------|------------|------------|------------|------------------|------------|-----------------------|-------------------|---------------|----------------|------------|------------|------------|
| | | Feminino | Masculino | 16 a 24 | 25 a 44 | 45 a 59 | 60 ou + | Até Ensino Médio | Superior | População não ocupada | População ocupada | Até R\$ 5 mil | + de R\$ 5 mil | Católica | Evangélica | Outras |
| Feminino | 54% | 100% | 0% | 49% | 51% | 50% | 62% | 54% | 54% | 64% | 44% | 56% | 41% | 48% | 62% | 50% |
| Masculino | 46% | 0% | 100% | 51% | 49% | 50% | 38% | 46% | 46% | 36% | 56% | 44% | 59% | 52% | 38% | 50% |
| Base | 1060 | 578 | 482 | 136 | 396 | 262 | 266 | 906 | 154 | 332 | 727 | 938 | 122 | 386 | 383 | 291 |

| FAIXA ETÁRIA | Total | Gênero | | Faixa etária | | | | Escolaridade | | Ocupação | | Renda | | Religião | | |
|--------------|-------------|------------|------------|--------------|------------|------------|------------|------------------|------------|-----------------------|-------------------|---------------|----------------|------------|------------|------------|
| | | Feminino | Masculino | 16 a 24 | 25 a 44 | 45 a 59 | 60 ou + | Até Ensino Médio | Superior | População não ocupada | População ocupada | Até R\$ 5 mil | + de R\$ 5 mil | Católica | Evangélica | Outras |
| 16 a 24 | 12% | 11% | 13% | 100% | 0% | 0% | 0% | 13% | 5% | 9% | 15% | 13% | 7% | 9% | 13% | 14% |
| 25 a 44 | 33% | 31% | 36% | 0% | 100% | 0% | 0% | 33% | 32% | 22% | 45% | 34% | 29% | 30% | 36% | 34% |
| 45 a 59 | 22% | 20% | 24% | 0% | 0% | 100% | 0% | 21% | 28% | 15% | 29% | 22% | 24% | 25% | 16% | 26% |
| 60 ou + | 33% | 38% | 28% | 0% | 0% | 0% | 100% | 33% | 34% | 55% | 11% | 32% | 41% | 36% | 35% | 25% |
| Base | 1060 | 578 | 482 | 136 | 396 | 262 | 266 | 906 | 154 | 332 | 727 | 938 | 122 | 386 | 383 | 291 |

PERFIL DOS ENTREVISTADOS

PREFEITO | PRAIA GRANDE | 15 a 19 ABR 2024



| ESCOLARIDADE | Total | Gênero | | Faixa etária | | | | Escolaridade | | Ocupação | | Renda | | Religião | | |
|--------------|-------------|------------|------------|--------------|------------|------------|------------|------------------|------------|-----------------------|-------------------|---------------|----------------|------------|------------|------------|
| | | Feminino | Masculino | 16 a 24 | 25 a 44 | 45 a 59 | 60 ou + | Até Ensino Médio | Superior | População não ocupada | População ocupada | Até R\$ 5 mil | + de R\$ 5 mil | Católica | Evangélica | Outras |
| Analfabeto | 1% | 1% | 0% | 0% | 0% | 0% | 2% | 1% | 0% | 2% | 0% | 1% | 0% | 1% | 1% | 0% |
| Fundamental | 14% | 14% | 15% | 2% | 7% | 17% | 25% | 17% | 0% | 22% | 7% | 16% | 0% | 18% | 15% | 9% |
| Médio | 71% | 71% | 71% | 91% | 79% | 66% | 58% | 82% | 0% | 63% | 79% | 73% | 57% | 65% | 75% | 73% |
| Superior | 13% | 13% | 14% | 6% | 13% | 17% | 14% | 0% | 97% | 13% | 14% | 10% | 40% | 16% | 9% | 17% |
| Pós-graduado | 0% | 1% | 0% | 0% | 0% | 0% | 1% | 0% | 3% | 1% | 0% | 0% | 3% | 1% | 0% | 1% |
| Base | 1060 | 578 | 482 | 136 | 396 | 262 | 266 | 906 | 154 | 332 | 727 | 938 | 122 | 386 | 383 | 291 |

| RENDA | Total | Gênero | | Faixa etária | | | | Escolaridade | | Ocupação | | Renda | | Religião | | |
|-------------------------|-------------|------------|------------|--------------|------------|------------|------------|------------------|------------|-----------------------|-------------------|---------------|----------------|------------|------------|------------|
| | | Feminino | Masculino | 16 a 24 | 25 a 44 | 45 a 59 | 60 ou + | Até Ensino Médio | Superior | População não ocupada | População ocupada | Até R\$ 5 mil | + de R\$ 5 mil | Católica | Evangélica | Outras |
| Até R\$ 2 mil | 37% | 41% | 31% | 41% | 34% | 37% | 37% | 41% | 7% | 45% | 28% | 41% | 0% | 39% | 39% | 29% |
| + de R\$ 2 mil a 5 mil | 53% | 51% | 55% | 53% | 56% | 52% | 50% | 52% | 60% | 46% | 59% | 59% | 0% | 51% | 52% | 57% |
| + de R\$ 5 mil a 10 mil | 9% | 7% | 11% | 5% | 7% | 11% | 11% | 5% | 30% | 7% | 10% | 0% | 81% | 8% | 8% | 11% |
| + de R\$ 10 mil | 2% | 2% | 3% | 1% | 2% | 1% | 3% | 2% | 4% | 2% | 2% | 0% | 19% | 2% | 1% | 3% |
| Base | 1060 | 578 | 482 | 136 | 396 | 262 | 266 | 906 | 154 | 332 | 727 | 938 | 122 | 386 | 383 | 291 |

PERFIL DOS ENTREVISTADOS

PREFEITO | PRAIA GRANDE | 15 a 19 ABR 2024



| RELIGIÃO | Total | Gênero | | Faixa etária | | | | Escolaridade | | Ocupação | | Renda | | Religião | | |
|---------------------|-------------|------------|------------|--------------|------------|------------|------------|------------------|------------|-----------------------|-------------------|---------------|----------------|------------|------------|------------|
| | | Feminino | Masculino | 16 a 24 | 25 a 44 | 45 a 59 | 60 ou + | Até Ensino Médio | Superior | População não ocupada | População ocupada | Até R\$ 5 mil | + de R\$ 5 mil | Católica | Evangélica | Outras |
| Evangélica | 38% | 43% | 31% | 42% | 41% | 27% | 40% | 40% | 25% | 41% | 34% | 38% | 33% | 0% | 100% | 0% |
| Católica | 37% | 33% | 41% | 27% | 33% | 42% | 40% | 36% | 43% | 37% | 36% | 37% | 34% | 100% | 0% | 0% |
| Outras | 12% | 10% | 14% | 16% | 16% | 11% | 7% | 11% | 15% | 9% | 14% | 11% | 15% | 0% | 0% | 46% |
| Espírita | 9% | 9% | 9% | 6% | 7% | 11% | 9% | 8% | 13% | 8% | 9% | 8% | 12% | 0% | 0% | 33% |
| Umbanda / Candomblé | 4% | 4% | 4% | 6% | 3% | 6% | 2% | 4% | 4% | 3% | 5% | 4% | 4% | 0% | 0% | 16% |
| Sem religião | 1% | 1% | 1% | 1% | 0% | 2% | 1% | 1% | 0% | 1% | 1% | 1% | 1% | 0% | 0% | 4% |
| Não declarou | 0% | 1% | 0% | 1% | 0% | 0% | 0% | 0% | 0% | 0% | 0% | 0% | 1% | 0% | 0% | 1% |
| Base | 1060 | 578 | 482 | 136 | 396 | 262 | 266 | 906 | 154 | 332 | 727 | 938 | 122 | 386 | 383 | 291 |

| OCUPAÇÃO | Total | Gênero | | Faixa etária | | | | Escolaridade | | Ocupação | | Renda | | Religião | | |
|-----------------------|-------------|------------|------------|--------------|------------|------------|------------|------------------|------------|-----------------------|-------------------|---------------|----------------|------------|------------|------------|
| | | Feminino | Masculino | 16 a 24 | 25 a 44 | 45 a 59 | 60 ou + | Até Ensino Médio | Superior | População não ocupada | População ocupada | Até R\$ 5 mil | + de R\$ 5 mil | Católica | Evangélica | Outras |
| População ocupada | 50% | 41% | 61% | 63% | 67% | 66% | 17% | 50% | 51% | 0% | 100% | 49% | 58% | 50% | 45% | 58% |
| População não ocupada | 50% | 59% | 39% | 37% | 32% | 34% | 83% | 50% | 49% | 100% | 0% | 51% | 41% | 50% | 55% | 42% |
| Recusa | 0% | 0% | 0% | 0% | 0% | 0% | 0% | 0% | 0% | 0% | 0% | 0% | 1% | 0% | 0% | 0% |
| Base | 1060 | 578 | 482 | 136 | 396 | 262 | 266 | 906 | 154 | 332 | 727 | 938 | 122 | 386 | 383 | 291 |

PONTOS DE FLUXO

PREFEITO | PRAIA GRANDE | 15 a 19 ABR 2024

Pontos de fluxo de referência

| ZONA 317 ^a |
|------------------------------------|
| ENDEREÇOS |
| RUA CAMPINAS |
| AVENIDA PRESIDENTE COSTA E SILVA |
| AVENIDA BRASIL |
| RUA JAÚ |
| RUA PONTA PORÃ |
| RUA LONDRINA |
| RUA DOUTOR ROBERTO SHOJI |
| RUA LUIZ ANTONIO DE ANDRADE VIEIRA |
| RUA ITÚ |
| RUA EMANCIPADOR PAULO FEFIN |
| AVENIDA DOM PEDRO II |
| RUA CARLOS VANDERLINDE |
| RUA MOCÓCA |
| PRAÇA ANTÔNIO MACEDO F. MORGADO |

| ZONA 406 ^a |
|---|
| ENDEREÇOS |
| RUA CORRETOR ALVARO DE FREITAS PIMENTEL |
| AVENIDA DO CORRETOR DE IMÓVEIS |
| RUA CORRETOR AMÉRICO BASILICO VASCONCELOS |
| RUA CORRETOR ALVARO SIQUEIRA GRANADO |
| AVENIDA LASAR SEGALL |
| RUA FRANCISCO MANUEL DA SILVA |
| AVENIDA PADRE JOSÉ MAURÍCIO |
| AVENIDA MARIA CAVALCANTE DA SILVA |
| RUA BENEDITA CUSTÓDIO |
| RUA DOS IPÊS |
| RUA DOS JACARANDÁS |
| AVENIDA PAU-BRASIL |
| RUA DOS EUCALIPTOS |
| RUA DAS PEROBAS |
| RUA DO CONHECIMENTO |
| AVENIDA LUIZ AMARO DA COSTA |
| RUA PAULA NEY |
| AVENIDA PRESIDENTE KENNEDY |
| RUA CARLOS GOMES |
| AVENIDA DIAMANTINO CRUZ FERREIRA MOURÃO |
| AVENIDA BRIGADEIRO EDUARDO GOMES |
| RUA TEODOSIO DE AGOSTINIS |
| RUA ANTONIO JOSÉ DA SILVA |
| RUA TEÓFILA VANDERLINDE |
| RUA COMENDADOR OTTO CARLOS GOLANDA |
| RUA REINALDO MARSILLI |
| RUA ACEÂNICA AMÁBILE |

PRAIA GRANDE



RESULTADOS

PREFEITO | PRAIA GRANDE | 15 a 19 ABR 2024

INTENÇÃO DE VOTO

PREFEITO | PRAIA GRANDE | 15 a 19 ABR 2024 **Espontânea**



| | Porcentagem |
|------------------------|-------------|
| Alberto Mourão | 41% |
| Danilo Morgado | 10% |
| Raquel Chini | 2% |
| Marcelo Villares | 1% |
| Nulo / Branco / Nenhum | 7% |
| Não sei dizer | 37% |

*Foram citados ainda, mas sem alcançar 1% das citações, em ordem decrescente: Maurício Pinto, Professor Maurício, Jasper, Rodrigo Rosário, Lula, Coblez, Reco, oculto, Nery, Danilo Sugoi, Bolsonaro, secreto e Lissandro.

Foram ouvidos 1.060 eleitores, entre 15 a 19 de abril, em diferentes pontos de fluxo populacional, do município de Praia Grande, de forma presencial. A margem de erro é de 2,5 pontos percentuais para mais ou para menos, com intervalo de confiança de 95%.

Badra

INTENÇÃO DE VOTO

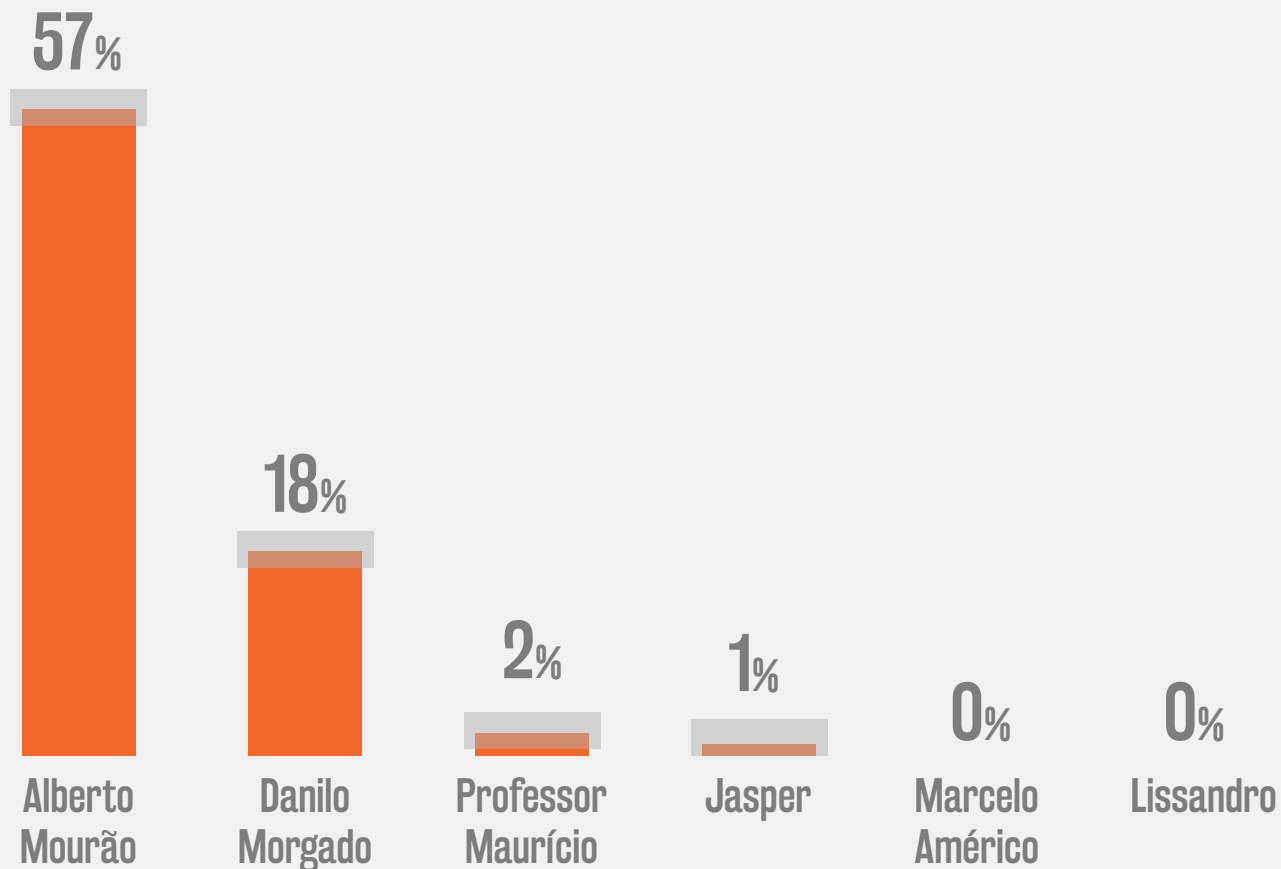
PREFEITO | PRAIA GRANDE | 15 a 19 ABR 2024 **Espontânea**



| 1. Intenção de voto para Prefeito - Espontâneo | Total | Gênero | | Faixa etária | | | | Escolaridade | | Ocupação | | Renda | | Religião | | |
|--|-------------|------------|------------|--------------|------------|------------|------------|------------------|------------|-----------------------|-------------------|---------------|----------------|------------|------------|------------|
| | | Feminino | Masculino | 16 a 24 | 25 a 44 | 45 a 59 | 60 ou + | Até Ensino Médio | Superior | População não ocupada | População ocupada | Até R\$ 5 mil | + de R\$ 5 mil | Católica | Evangélica | Outras |
| ALBERTO MOURÃO | 41% | 42% | 39% | 41% | 40% | 45% | 38% | 40% | 46% | 42% | 39% | 40% | 43% | 43% | 40% | 40% |
| DANILO MORGADO | 10% | 10% | 11% | 12% | 15% | 9% | 5% | 11% | 8% | 9% | 11% | 11% | 5% | 7% | 11% | 14% |
| RAQUEL CHINI | 2% | 1% | 3% | 3% | 2% | 3% | 1% | 2% | 3% | 1% | 4% | 2% | 1% | 1% | 2% | 4% |
| MARCELO VILLARES | 1% | 1% | 0% | 1% | 0% | 0% | 0% | 1% | 0% | 1% | 0% | 1% | 0% | 0% | 1% | 1% |
| MAURÍCIO PINTO | 0% | 0% | 0% | 0% | 0% | 0% | 0% | 0% | 0% | 0% | 0% | 0% | 1% | 0% | 0% | 0% |
| PROFESSOR MAURÍCIO | 0% | 0% | 0% | 0% | 0% | 1% | 0% | 0% | 0% | 0% | 0% | 0% | 0% | 0% | 0% | 0% |
| JASPER | 0% | 0% | 0% | 1% | 0% | 0% | 0% | 0% | 0% | 0% | 0% | 0% | 0% | 0% | 1% | 0% |
| RODRIGO ROSÁRIO | 0% | 0% | 0% | 0% | 0% | 0% | 0% | 0% | 0% | 0% | 0% | 0% | 0% | 0% | 0% | 1% |
| LULA | 0% | 0% | 0% | 0% | 0% | 0% | 1% | 0% | 0% | 0% | 0% | 0% | 0% | 0% | 0% | 0% |
| COBLEZ | 0% | 0% | 0% | 0% | 0% | 1% | 0% | 0% | 1% | 0% | 0% | 0% | 0% | 0% | 0% | 0% |
| RECO | 0% | 0% | 0% | 0% | 0% | 0% | 0% | 0% | 0% | 0% | 0% | 0% | 0% | 0% | 0% | 0% |
| OCULTO | 0% | 0% | 0% | 0% | 0% | 0% | 0% | 0% | 0% | 0% | 0% | 0% | 0% | 0% | 0% | 0% |
| NERY | 0% | 0% | 0% | 1% | 0% | 0% | 0% | 0% | 0% | 0% | 0% | 0% | 1% | 0% | 0% | 0% |
| DANILO SUGOI | 0% | 0% | 0% | 0% | 0% | 0% | 0% | 0% | 0% | 0% | 0% | 0% | 0% | 0% | 0% | 0% |
| BOLSONARO | 0% | 0% | 0% | 0% | 0% | 0% | 0% | 0% | 0% | 0% | 0% | 0% | 0% | 0% | 0% | 0% |
| SECRETO | 0% | 0% | 0% | 0% | 0% | 0% | 0% | 0% | 0% | 0% | 0% | 0% | 0% | 0% | 0% | 0% |
| LISSANDRO | 0% | 0% | 0% | 0% | 0% | 0% | 0% | 0% | 0% | 0% | 0% | 0% | 0% | 0% | 0% | 0% |
| Nenhum / Nulo / Branco | 7% | 7% | 7% | 4% | 7% | 4% | 10% | 7% | 9% | 9% | 5% | 7% | 9% | 5% | 10% | 8% |
| Não sei dizer | 37% | 37% | 38% | 36% | 33% | 36% | 43% | 38% | 32% | 36% | 39% | 37% | 40% | 42% | 36% | 32% |
| Base | 1060 | 578 | 482 | 136 | 396 | 262 | 266 | 906 | 154 | 332 | 727 | 938 | 122 | 386 | 383 | 291 |

INTENÇÃO DE VOTO

PREFEITO | PRAIA GRANDE | 15 a 19 ABR 2024 **Estimulada** - Cenário 1



Branco/Nulo/Ninguém 10% Não sei dizer 10%

Foram ouvidos 1.060 eleitores, entre 15 a 19 de abril, em diferentes pontos de fluxo populacional, do município de Praia Grande, de forma presencial. A margem de erro é de 2,5 pontos percentuais para mais ou para menos, com intervalo de confiança de 95%.

INTENÇÃO DE VOTO

PREFEITO | PRAIA GRANDE | 15 a 19 ABR 2024 Estimulada - Cenário 1

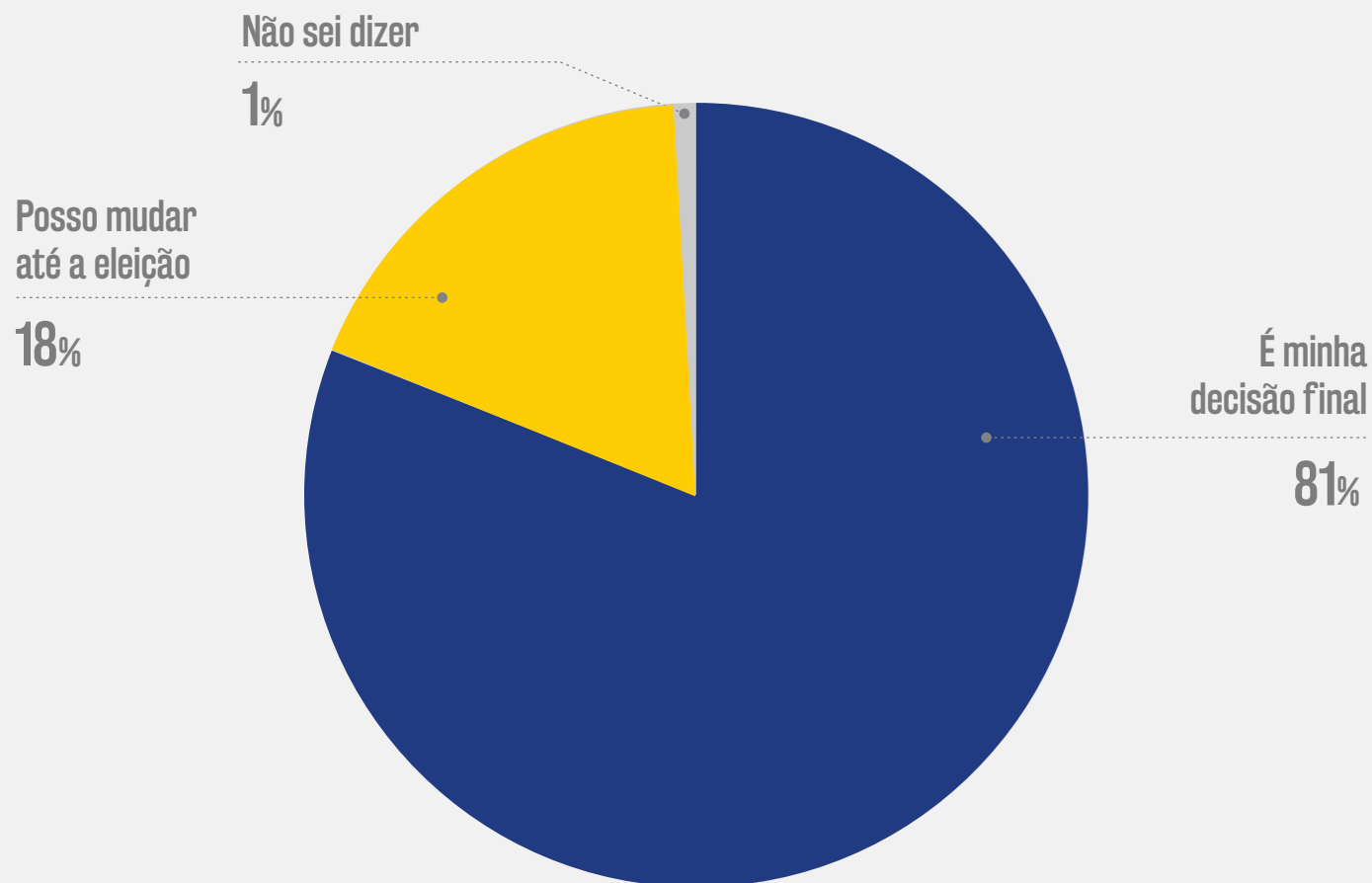


| 2. Intenção de voto para Prefeito - Estimulado | Total | Gênero | | Faixa etária | | | | Escolaridade | | Ocupação | | Renda | | Religião | | |
|--|-------------|------------|------------|--------------|------------|------------|------------|------------------|------------|-----------------------|-------------------|---------------|----------------|------------|------------|------------|
| | | Feminino | Masculino | 16 a 24 | 25 a 44 | 45 a 59 | 60 ou + | Até Ensino Médio | Superior | População não ocupada | População ocupada | Até R\$ 5 mil | + de R\$ 5 mil | Católica | Evangélica | Outras |
| Alberto Mourão | 57% | 58% | 56% | 61% | 54% | 58% | 58% | 56% | 66% | 55% | 59% | 56% | 63% | 63% | 55% | 51% |
| Danilo Morgado | 18% | 19% | 18% | 17% | 21% | 22% | 14% | 19% | 13% | 17% | 20% | 19% | 14% | 16% | 19% | 21% |
| Professor Maurício | 2% | 2% | 2% | 3% | 2% | 3% | 1% | 2% | 3% | 2% | 2% | 2% | 2% | 2% | 1% | 3% |
| Jasper | 1% | 2% | 1% | 1% | 2% | 1% | 1% | 1% | 0% | 1% | 1% | 1% | 0% | 0% | 1% | 2% |
| Marcelo Américo | 0% | 0% | 0% | 0% | 0% | 0% | 1% | 1% | 0% | 1% | 0% | 0% | 1% | 0% | 0% | 1% |
| Lissandro | 0% | 0% | 0% | 1% | 0% | 0% | 0% | 0% | 0% | 1% | 0% | 0% | 0% | 0% | 0% | 1% |
| Ninguém/Nulo/Branco | 10% | 9% | 11% | 7% | 10% | 6% | 15% | 10% | 9% | 11% | 9% | 10% | 14% | 8% | 13% | 9% |
| Não sei dizer | 10% | 9% | 12% | 10% | 10% | 9% | 11% | 10% | 9% | 12% | 8% | 11% | 6% | 10% | 10% | 10% |
| Base | 1060 | 578 | 482 | 136 | 396 | 262 | 266 | 906 | 154 | 332 | 727 | 938 | 122 | 386 | 383 | 291 |

Foram ouvidos 1.060 eleitores, entre 15 a 19 de abril, em diferentes pontos de fluxo populacional, do município de Praia Grande, de forma presencial. A margem de erro é de 2,5 pontos percentuais para mais ou para menos, com intervalo de confiança de 95%.

DECISÃO OU POSSIBILIDADE?

PREFEITO | PRAIA GRANDE | 15 a 19 ABR 2024



Foram ouvidos 1.060 eleitores, entre 15 a 19 de abril, em diferentes pontos de fluxo populacional, do município de Praia Grande, de forma presencial. A margem de erro é de 2,5 pontos percentuais para mais ou para menos, com intervalo de confiança de 95%.

DECISÃO OU POSSIBILIDADE?

PREFEITO | PRAIA GRANDE | 15 a 19 ABR 2024



| | Decisão final | Pode mudar |
|--------------------|---------------|------------|
| Alberto Mourão | 87% | 13% |
| Danilo Morgado | 67% | 32% |
| Professor Maurício | 64% | 36% |
| Jasper | 58% | 42% |

Foram ouvidos 1.060 eleitores, entre 15 a 19 de abril, em diferentes pontos de fluxo populacional, do município de Praia Grande, de forma presencial. A margem de erro é de 2,5 pontos percentuais para mais ou para menos, com intervalo de confiança de 95%.

DECISÃO OU POSSIBILIDADE?

PREFEITO | PRAIA GRANDE | 15 a 19 ABR 2024

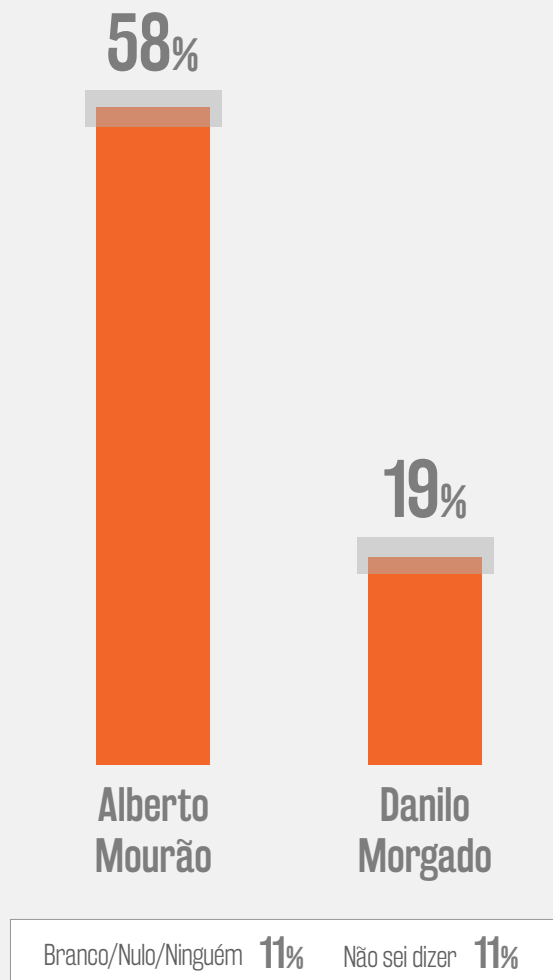


| 3. Intenção de voto para Prefeito - Convicção | Total | Alberto Mourão | Danilo Morgado | Jasper | Lissandro | Marcelo Américo | Professor Maurício |
|---|------------|----------------|----------------|-----------|-----------|-----------------|--------------------|
| É minha decisão final | 81% | 87% | 67% | 46% | 100% | 57% | 66% |
| Ela pode mudar até a eleição | 18% | 13% | 31% | 54% | 0% | 43% | 34% |
| Não sei dizer | 1% | 0% | 2% | 0% | 0% | 0% | 0% |
| Base | 857 | 612 | 201 | 12 | 3 | 4 | 25 |

Foram ouvidos 1.060 eleitores, entre 15 a 19 de abril, em diferentes pontos de fluxo populacional, do município de Praia Grande, de forma presencial. A margem de erro é de 2,5 pontos percentuais para mais ou para menos, com intervalo de confiança de 95%.

INTENÇÃO DE VOTO - 2º TURNO

PREFEITO | PRAIA GRANDE | 15 a 19 ABR 2024



Foram ouvidos 1.060 eleitores, entre 15 a 19 de abril, em diferentes pontos de fluxo populacional, do município de Praia Grande, de forma presencial. A margem de erro é de 2,5 pontos percentuais para mais ou para menos, com intervalo de confiança de 95%.

INTENÇÃO DE VOTO - 2º TURNO

PREFEITO | PRAIA GRANDE | 15 a 19 ABR 2024

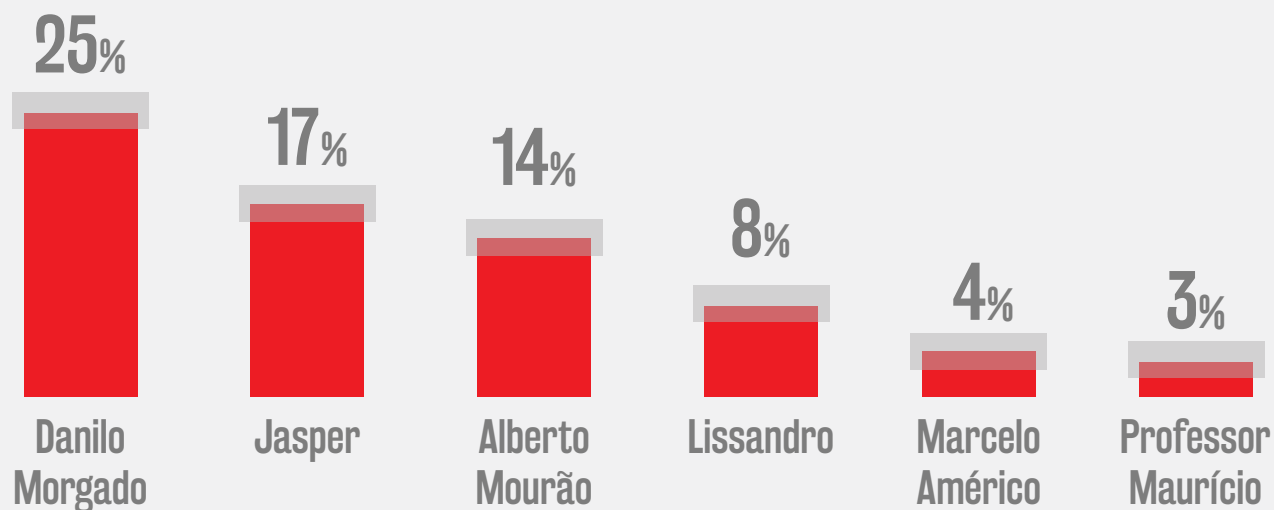


| 5. Intenção de voto para Prefeito no segundo turno | Total | Gênero | | Faixa etária | | | | Escolaridade | | Ocupação | | Renda | | Religião | | |
|--|-------------|------------|------------|--------------|------------|------------|------------|------------------|------------|-----------------------|-------------------|---------------|----------------|------------|------------|------------|
| | | Feminino | Masculino | 16 a 24 | 25 a 44 | 45 a 59 | 60 ou + | Até Ensino Médio | Superior | População não ocupada | População ocupada | Até R\$ 5 mil | + de R\$ 5 mil | Católica | Evangélica | Outras |
| Alberto Mourão | 58% | 59% | 58% | 61% | 57% | 59% | 59% | 57% | 68% | 56% | 61% | 58% | 64% | 63% | 56% | 55% |
| Danilo Morgado | 19% | 19% | 18% | 18% | 21% | 22% | 14% | 20% | 12% | 18% | 20% | 19% | 14% | 17% | 17% | 23% |
| Ninguém/Nulo/Branco | 11% | 11% | 12% | 9% | 10% | 8% | 16% | 12% | 11% | 13% | 10% | 11% | 13% | 9% | 15% | 10% |
| Não sei dizer | 11% | 10% | 13% | 13% | 11% | 11% | 11% | 12% | 9% | 13% | 10% | 12% | 9% | 11% | 11% | 12% |
| Base | 1060 | 578 | 482 | 136 | 396 | 262 | 266 | 906 | 154 | 332 | 727 | 938 | 122 | 386 | 383 | 291 |

Foram ouvidos 1.060 eleitores, entre 15 a 19 de abril, em diferentes pontos de fluxo populacional, do município de Praia Grande, de forma presencial. A margem de erro é de 2,5 pontos percentuais para mais ou para menos, com intervalo de confiança de 95%.

REJEIÇÃO

PREFEITO | PRAIA GRANDE | 15 a 19 ABR 2024 Estimulada - Cenário 1



Poderia votar em todos 0% Não votaria em nenhum deles 11% Não sei dizer 18%

Foram ouvidos 1.060 eleitores, entre 15 a 19 de abril, em diferentes pontos de fluxo populacional, do município de Praia Grande, de forma presencial. A margem de erro é de 2,5 pontos percentuais para mais ou para menos, com intervalo de confiança de 95%.

REJEIÇÃO

PREFEITO | PRAIA GRANDE | 15 a 19 ABR 2024 Estimulada - Cenário 1

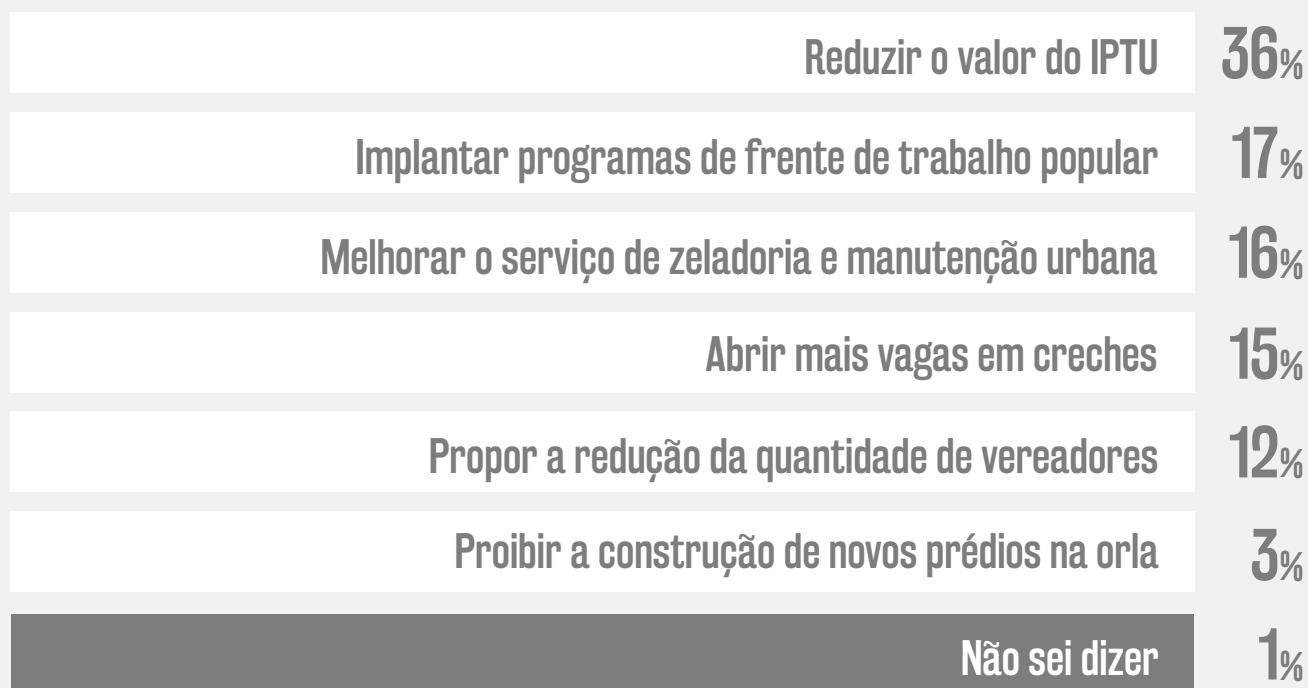


| 4. Rejeição de voto para Prefeito - ESTIMULADO | Total | Gênero | | Faixa etária | | | | Escolaridade | | Ocupação | | Renda | | Religião | | |
|--|-------------|------------|------------|--------------|------------|------------|------------|------------------|------------|-----------------------|-------------------|---------------|----------------|------------|------------|------------|
| | | Feminino | Masculino | 16 a 24 | 25 a 44 | 45 a 59 | 60 ou + | Até Ensino Médio | Superior | População não ocupada | População ocupada | Até R\$ 5 mil | + de R\$ 5 mil | Católica | Evangélica | Outras |
| Danilo Morgado | 25% | 25% | 26% | 23% | 30% | 26% | 21% | 25% | 30% | 21% | 30% | 24% | 35% | 24% | 26% | 27% |
| Jasper | 17% | 17% | 16% | 20% | 14% | 21% | 15% | 17% | 12% | 18% | 15% | 18% | 7% | 17% | 17% | 15% |
| Alberto Mourão | 14% | 15% | 13% | 12% | 17% | 15% | 10% | 14% | 13% | 14% | 13% | 14% | 10% | 11% | 15% | 15% |
| Lissandro | 8% | 9% | 7% | 16% | 6% | 6% | 8% | 8% | 7% | 8% | 8% | 8% | 5% | 9% | 7% | 9% |
| Marcelo Américo | 4% | 5% | 3% | 5% | 3% | 3% | 5% | 4% | 1% | 4% | 3% | 4% | 0% | 4% | 5% | 3% |
| Professor Maurício | 3% | 4% | 3% | 6% | 3% | 4% | 3% | 3% | 5% | 3% | 4% | 3% | 5% | 5% | 2% | 3% |
| Votaria em qualquer um deles | 0% | 0% | 0% | 0% | 0% | 0% | 0% | 0% | 0% | 0% | 0% | 0% | 0% | 0% | 0% | 0% |
| Não votaria em nenhum deles | 11% | 10% | 12% | 7% | 11% | 7% | 16% | 11% | 11% | 12% | 10% | 11% | 13% | 9% | 14% | 10% |
| Não sei dizer | 18% | 16% | 20% | 13% | 15% | 19% | 22% | 17% | 21% | 20% | 16% | 17% | 24% | 20% | 15% | 18% |
| Base | 1060 | 578 | 482 | 136 | 396 | 262 | 266 | 906 | 154 | 332 | 727 | 938 | 122 | 386 | 383 | 291 |

Foram ouvidos 1.060 eleitores, entre 15 a 19 de abril, em diferentes pontos de fluxo populacional, do município de Praia Grande, de forma presencial. A margem de erro é de 2,5 pontos percentuais para mais ou para menos, com intervalo de confiança de 95%.

SOLUÇÃO PRIORITÁRIA

PREFEITO | PRAIA GRANDE | 15 a 19 ABR 2024



Foram ouvidos 1.060 eleitores, entre 15 a 19 de abril, em diferentes pontos de fluxo populacional, do município de Praia Grande, de forma presencial. A margem de erro é de 2,5 pontos percentuais para mais ou para menos, com intervalo de confiança de 95%.

SOLUÇÃO PRIORITÁRIA

PREFEITO | PRAIA GRANDE | 15 a 19 ABR 2024



| 6. Qual deve ser a prioridade do próximo prefeito no seu primeiro dia de mandato | Total | Gênero | | Faixa etária | | | | Escolaridade | | Ocupação | | Renda | | Religião | | |
|--|-------------|------------|------------|--------------|------------|------------|------------|------------------|------------|-----------------------|-------------------|---------------|----------------|------------|------------|------------|
| | | Feminino | Masculino | 16 a 24 | 25 a 44 | 45 a 59 | 60 ou + | Até Ensino Médio | Superior | População não ocupada | População ocupada | Até R\$ 5 mil | + de R\$ 5 mil | Católica | Evangélica | Outras |
| Reduziria o valor do IPTU | 36% | 35% | 37% | 24% | 35% | 37% | 41% | 35% | 44% | 37% | 35% | 36% | 33% | 39% | 34% | 35% |
| Implantaria programas de frente de trabalho popular | 17% | 18% | 16% | 22% | 20% | 17% | 14% | 18% | 11% | 16% | 19% | 18% | 12% | 17% | 19% | 15% |
| Melhoria o serviço de zeladoria e manutenção urbana | 16% | 17% | 15% | 21% | 14% | 16% | 17% | 16% | 18% | 18% | 14% | 16% | 17% | 16% | 18% | 15% |
| Ampliaria o número de vagas em creches | 15% | 15% | 14% | 24% | 15% | 13% | 12% | 15% | 10% | 12% | 17% | 14% | 17% | 13% | 15% | 16% |
| Proporia a redução da quantidade de vereadores | 12% | 10% | 14% | 5% | 12% | 15% | 11% | 11% | 14% | 12% | 12% | 11% | 14% | 11% | 9% | 16% |
| Proibiria a construção de novos prédios na região da orla | 3% | 3% | 2% | 2% | 3% | 2% | 3% | 3% | 1% | 3% | 2% | 2% | 4% | 3% | 2% | 2% |
| Não sei dizer | 1% | 2% | 1% | 2% | 1% | 1% | 2% | 1% | 2% | 1% | 2% | 1% | 2% | 1% | 2% | 1% |
| Base | 1060 | 578 | 482 | 136 | 396 | 262 | 266 | 906 | 154 | 332 | 727 | 938 | 122 | 386 | 383 | 291 |

Foram ouvidos 1.060 eleitores, entre 15 a 19 de abril, em diferentes pontos de fluxo populacional, do município de Praia Grande, de forma presencial. A margem de erro é de 2,5 pontos percentuais para mais ou para menos, com intervalo de confiança de 95%.



Badra

 www.badracomunicacao.com.br



 @badracomunicacao

 @badracomunicacao