

---

## INTENÇÃO DE VOTO PARA PREFEITO

---

São Paulo - Capital  
Agosto/19



---

## INTENÇÃO DE VOTO PARA PREFEITO

---

São Paulo/Capital - Agosto/19



Pesquisa quantitativa. Abordagem pessoal em pontos de fluxo populacional.

Entrevista a partir de Instrumento de Coleta de Dados estruturado, com duração média de 1,5 minutos, e 15 entrevistadores em campo.

Foram realizadas 1.995 entrevistas, distribuídas por 22 diferentes pontos de fluxo da capital, nas cinco zonas residenciais: Sul, Leste, Norte, Oeste e Centro.

Universo: eleitores residentes em São Paulo, com 16 anos ou mais. A amostra levou em consideração a proporção de homens e mulheres, bem como faixa etária e zona residencial.

A margem de erro é de 3%, para mais ou para menos, com intervalo de confiança de 95%.

A aplicação em campo ocorreu nos dias 13, 14 e 15 de agosto de 2019.

Entrevistas aplicadas por meio físico (*prancheta*), com supervisão de campo, entrada e tabulação via plataforma Badra.

## INTENÇÃO DE VOTO PARA PREFEITO

São Paulo/Capital - Agosto/19



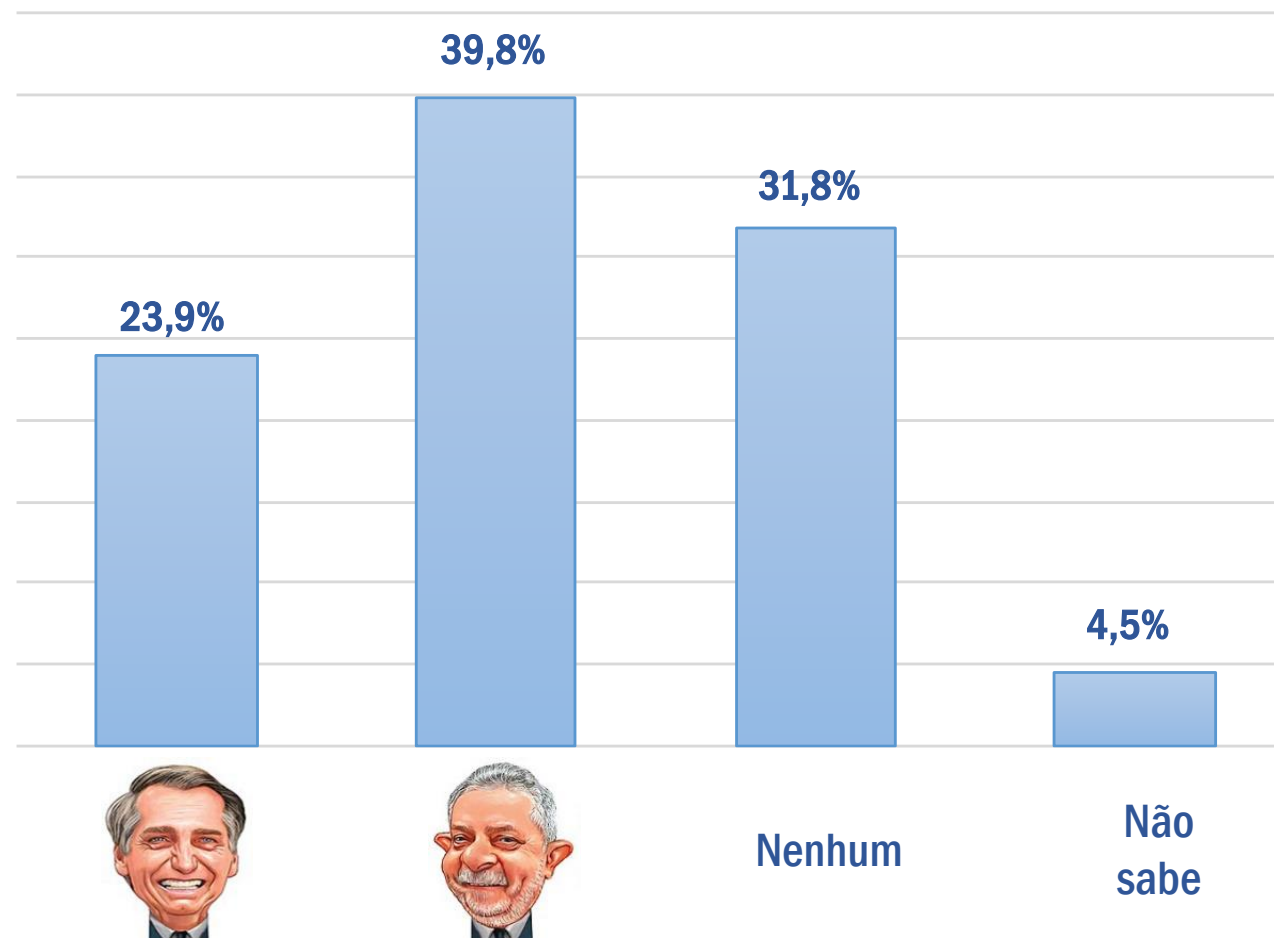
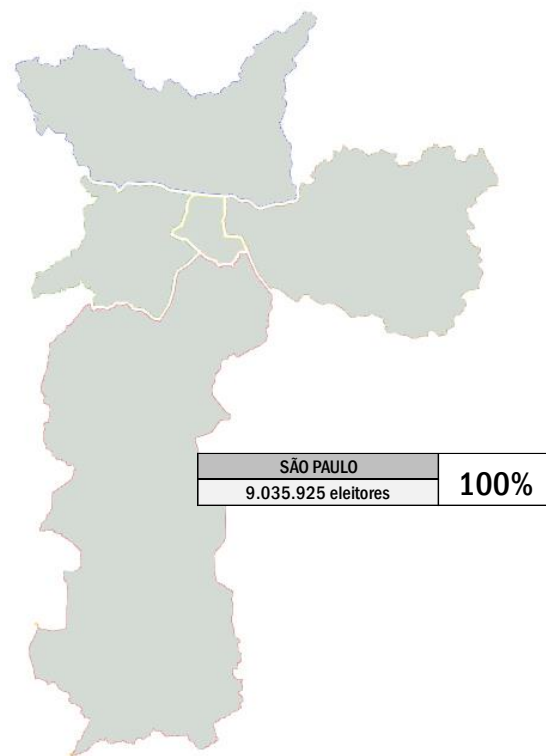
Sexo	% Eleitorado	% Aplicado	Nominal
Masculino	47,0%	<b>44,9</b>	<b>895</b>
Feminino	53,0%	<b>55,1</b>	<b>1100</b>
			1995

Faixa etária	% Eleitorado	% Aplicado	Nominal
16 - 17 anos	0,46%	<b>0,85</b>	<b>17</b>
18 - 24 anos	12,43%	<b>12,63</b>	<b>252</b>
25 - 44 anos	41,04%	<b>40,50</b>	<b>808</b>
45 - 59 anos	25,00%	<b>24,56</b>	<b>490</b>
60 anos ou +	21,07%	<b>21,45</b>	<b>428</b>
			1995


Região	Eleitorado	% Eleitorado	% Aplicado	Nominal
Zona Sul	2.911.779	<b>32,22</b>	<b>31,93</b>	<b>637</b>
Zona Leste	3.146.945	<b>34,83</b>	<b>34,79</b>	<b>694</b>
Zona Norte	1.033.394	<b>11,44</b>	<b>12,28</b>	<b>245</b>
Zona Oeste	1.579.908	<b>17,48</b>	<b>17,04</b>	<b>340</b>
Zona Central	363.899	<b>4,03</b>	<b>3,96</b>	<b>79</b>
<b>TOTAL</b>	<b>9.035.925</b>			<b>1995</b>



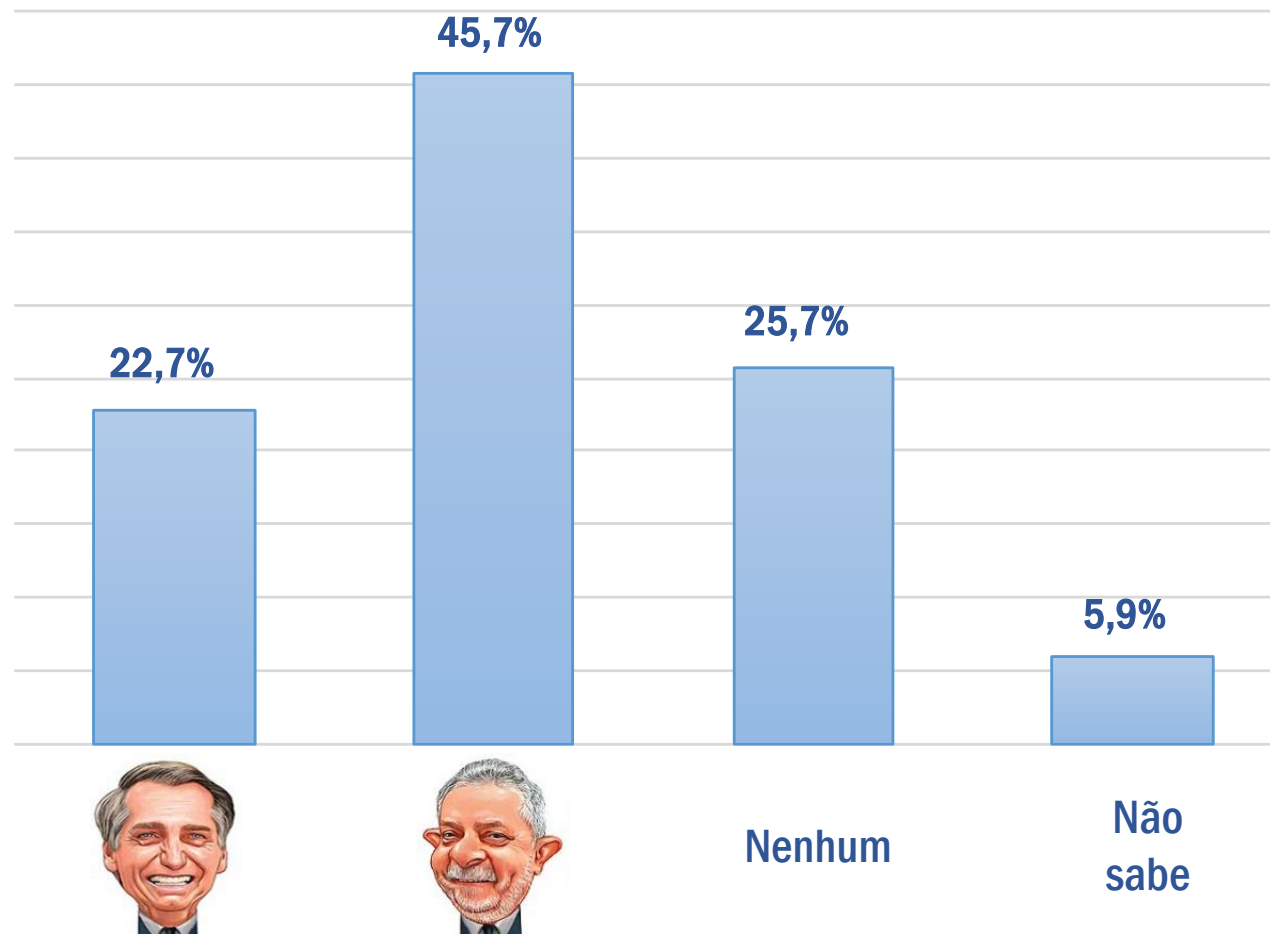
DE QUEM GOSTA  
MAIS OU TEM  
MAIOR SIMPATIA



DE QUEM GOSTA  
MAIS OU TEM  
MAIOR SIMPATIA



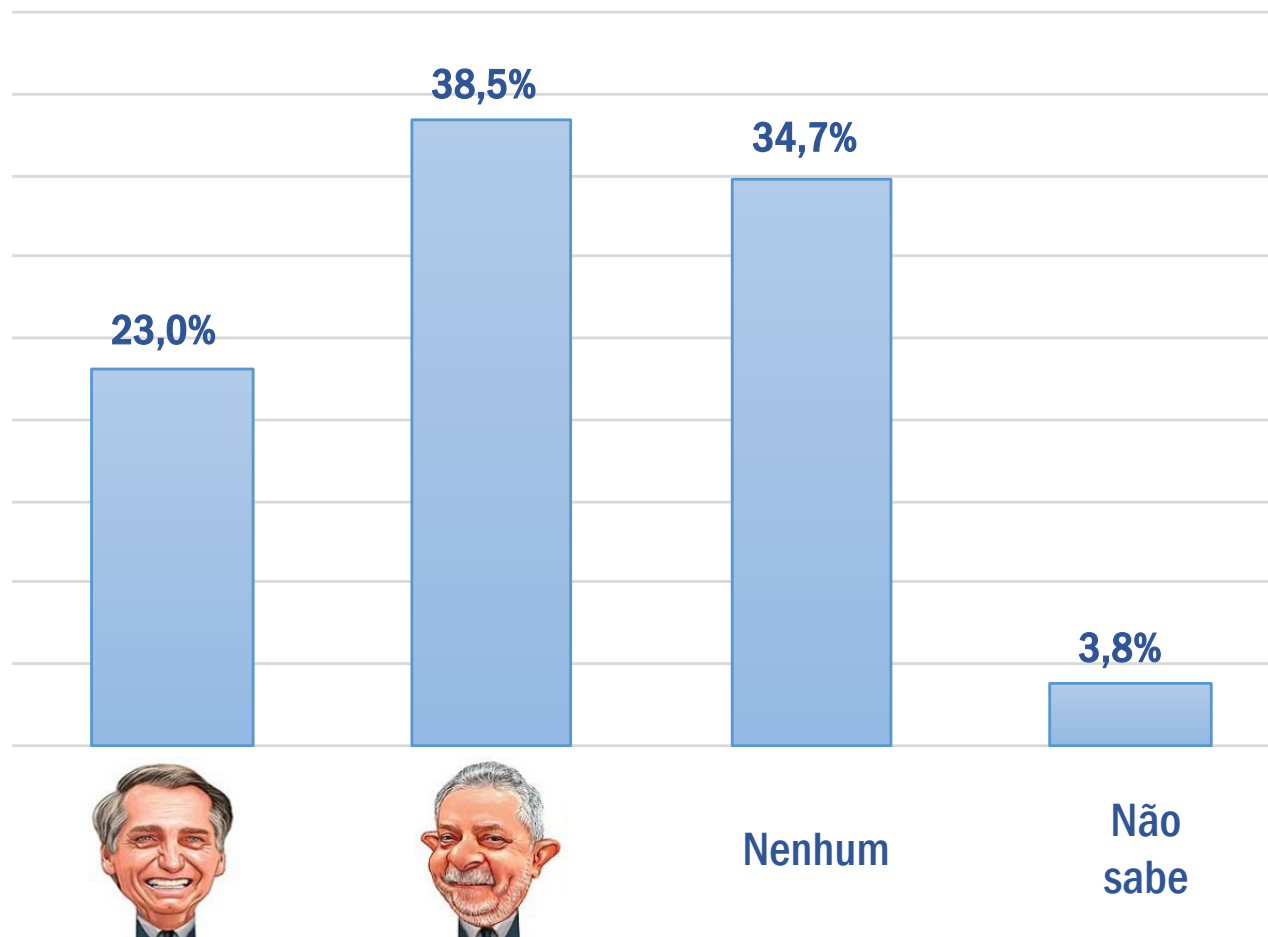
ZONA SUL	32,22%
2.911.779 eleitores	



DE QUEM GOSTA  
MAIS OU TEM  
MAIOR SIMPATIA



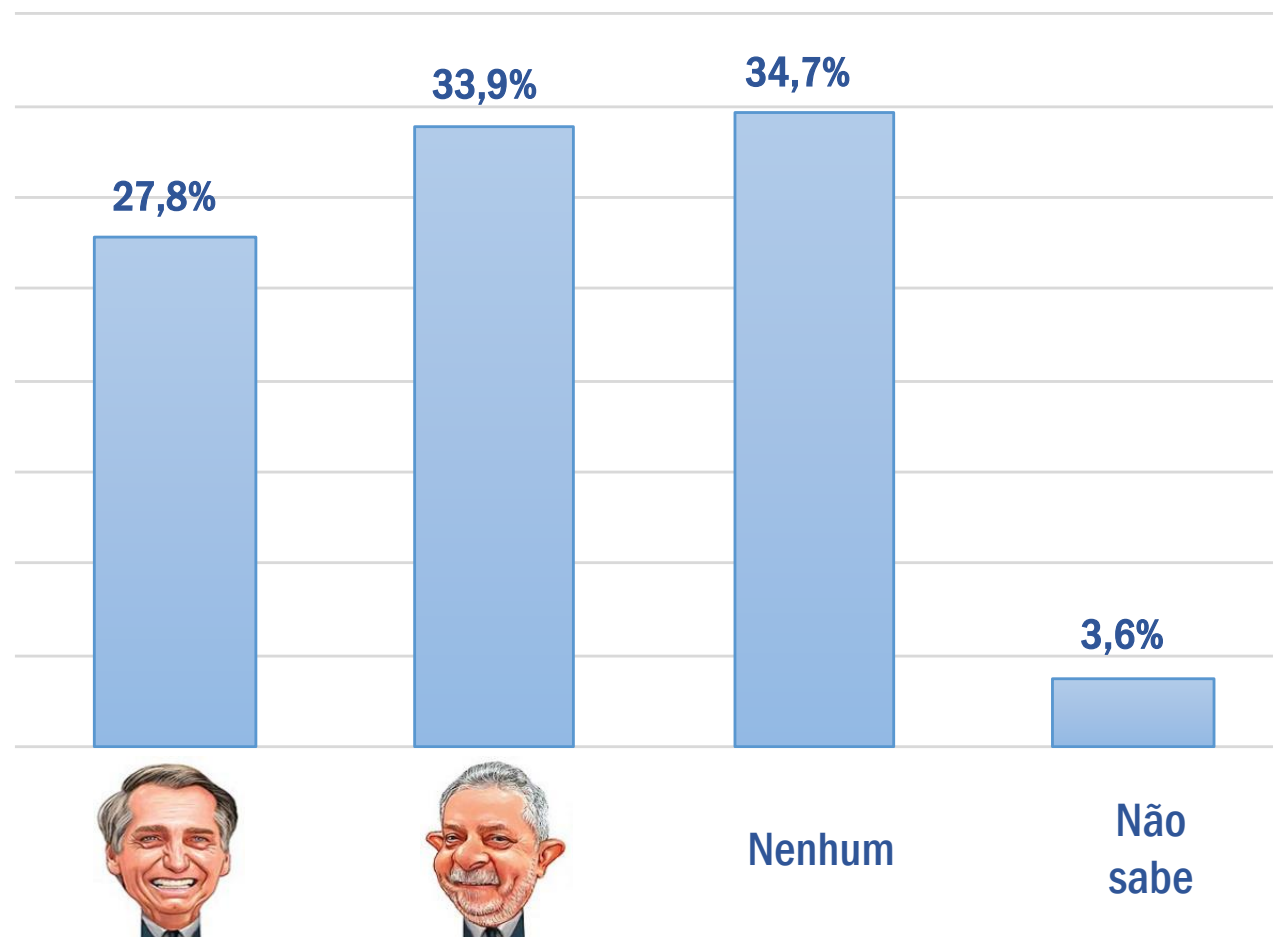
ZONA LESTE	34,83%
3.146.945 eleitores	



DE QUEM GOSTA  
MAIS OU TEM  
MAIOR SIMPATIA



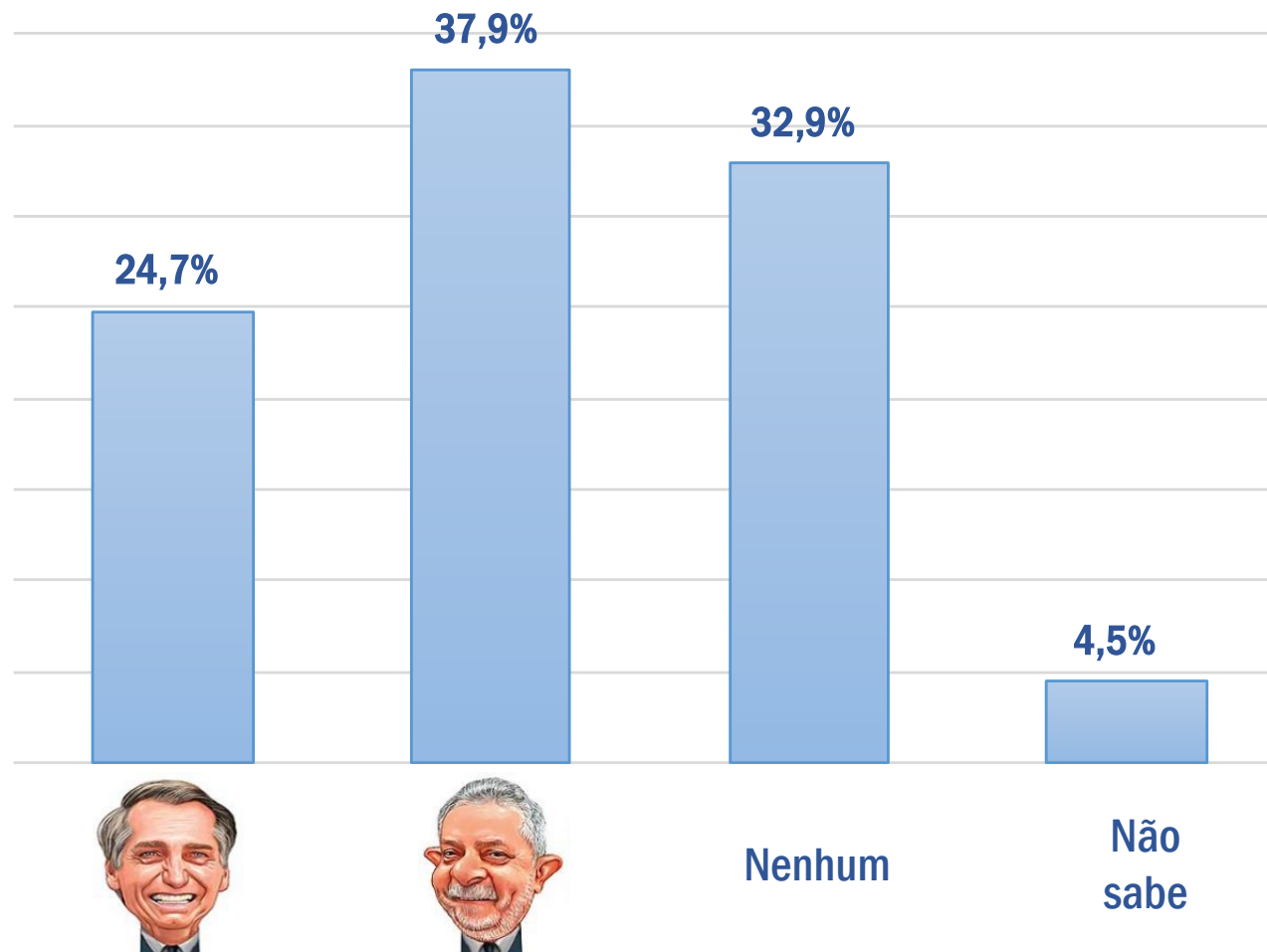
ZONA NORTE	11,44%
1.033.394 eleitores	



DE QUEM GOSTA  
MAIS OU TEM  
MAIOR SIMPATIA



ZONA OESTE	
1.579.908 eleitores	17,48%

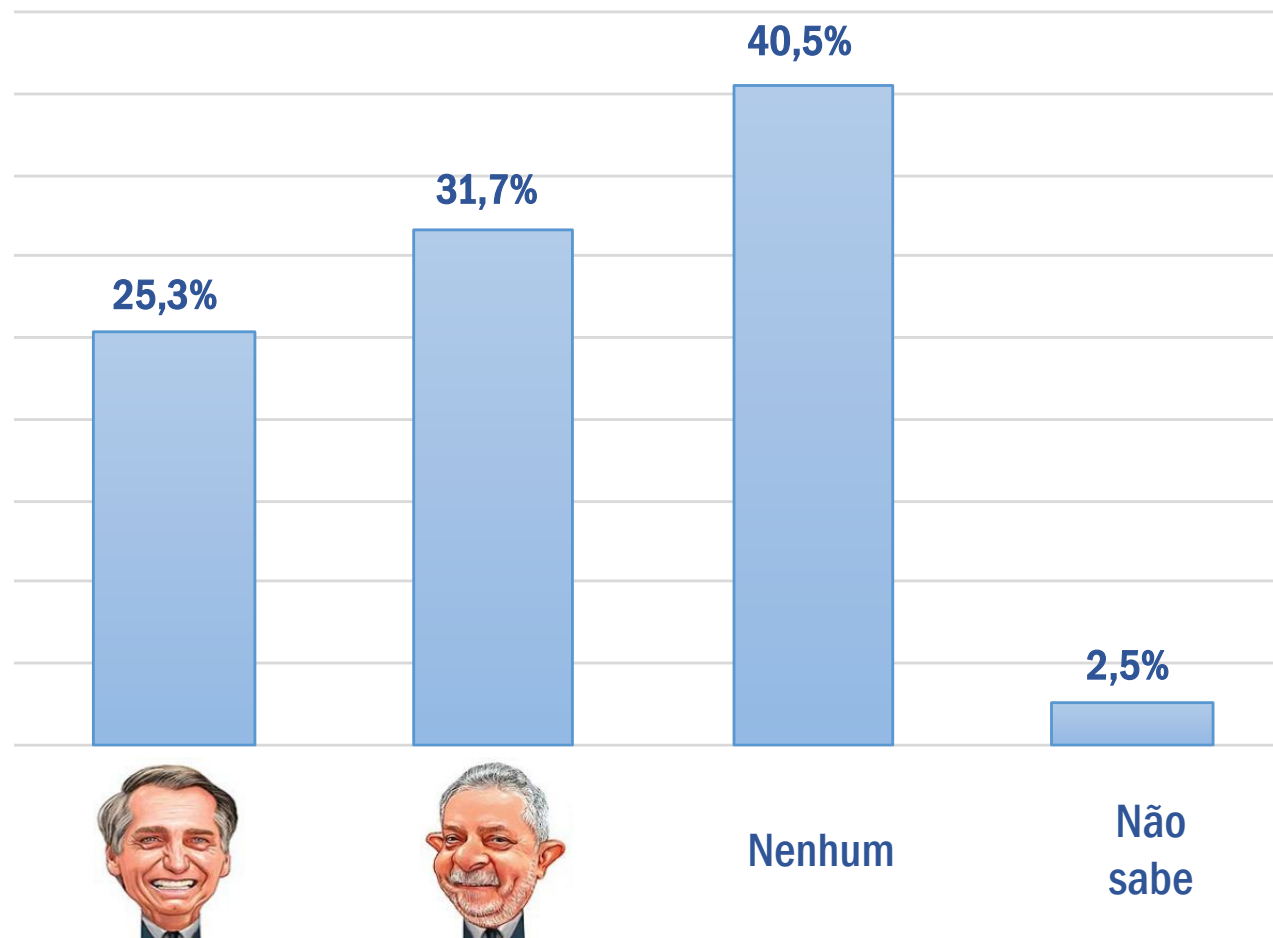




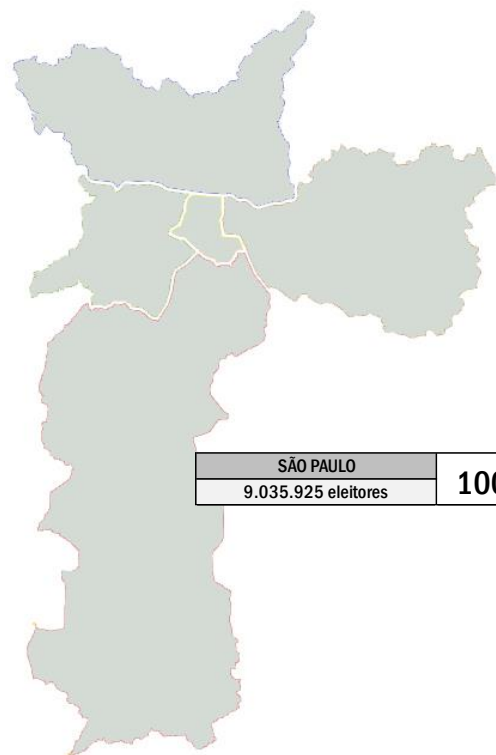
DE QUEM GOSTA  
MAIS OU TEM  
MAIOR SIMPATIA



ZONA CENTRAL	4,03%
363.899 eleitores	



## SE A ELEIÇÃO FOSSE HOJE, EM QUEM VOTARIA PARA PREFEITO



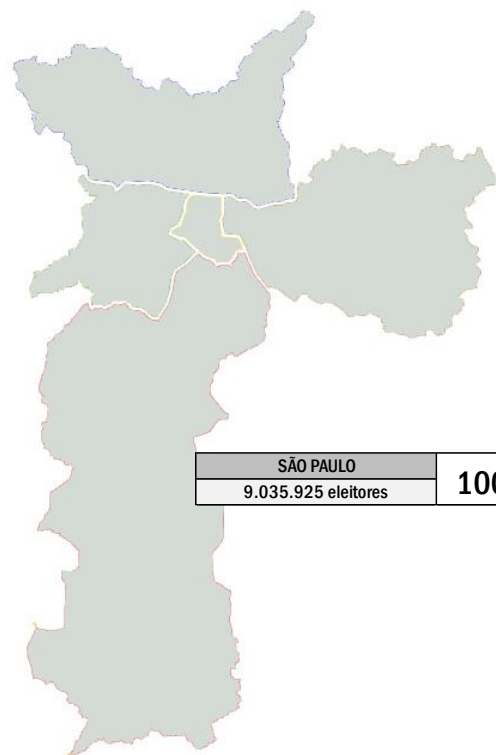
EM QUEM VOTARIA		%
LULA	124	<b>6,2</b>
PT	87	<b>4,4</b>
HADDAD	78	<b>3,9</b>
BRUNO COVAS	39	<b>2,0</b>
BOLSONARO	35	<b>1,8</b>
DORIA	26	<b>1,3</b>
MARCIO FRANÇA	26	<b>1,3</b>
MARTA	23	<b>1,2</b>
SUPLICY	14	<b>0,7</b>
GERALDO ALCKMIN	12	<b>0,6</b>
DILMA	11	<b>0,6</b>
GILMAR TATTO	9	<b>0,5</b>
PAULO MALUF	8	<b>0,4</b>
CIRO GOMES	6	<b>0,3</b>
KASSAB	6	<b>0,3</b>
JOICE HASSELMANN	5	<b>0,3</b>
AMOEDO	3	<b>0,2</b>
CELSO RUSSOMANO	3	<b>0,2</b>
SKAF	3	<b>0,2</b>

EM QUEM VOTARIA		%
TIRIRICA	3	<b>0,2</b>
POPÓ	3	<b>0,2</b>
BOULOS	3	<b>0,2</b>
DATENA	2	<b>0,1</b>
EDUARDO BOLSONARO	2	<b>0,1</b>
EU	2	<b>0,1</b>
JANAÍNA PASCHOAL	2	<b>0,1</b>
MARINA	2	<b>0,1</b>
MEIRELLES	2	<b>0,1</b>
MILTON LEITE	2	<b>0,1</b>
SERGIO MORO	2	<b>0,1</b>
ERUNDINA	1	<b>0,1</b>
HADDAD	1	<b>0,1</b>
JOICE HASSELMANN	1	<b>0,1</b>
ALEXANDRE	1	<b>0,1</b>
ARTHUR DURVAL	1	<b>0,1</b>
BACCI	1	<b>0,1</b>
BORBA GATO	1	<b>0,1</b>
CAIO FRANÇA	1	<b>0,1</b>

EM QUEM VOTARIA		%
COLLOR	1	<b>0,1</b>
DR VIDOSO	1	<b>0,1</b>
ERUNDINA	1	<b>0,1</b>
FLAVIO BOLSONARO	1	<b>0,1</b>
JESUS	1	<b>0,1</b>
JOSÉ EDUARDO CARDOSO	1	<b>0,1</b>
KIKO DO PT	1	<b>0,1</b>
MEU MARIDO	1	<b>0,1</b>
NETINHO DE PAULA	1	<b>0,1</b>
PSDB	1	<b>0,1</b>
RATINHO	1	<b>0,1</b>
RENATA SENE	1	<b>0,1</b>
SERRA	1	<b>0,1</b>
SONINHA	1	<b>0,1</b>
<b>NINGUÉM</b>	559	<b>28,0</b>
<b>NÃO SABE</b>	871	<b>43,7</b>

Espontânea  
"total"

## SE A ELEIÇÃO FOSSE HOJE, EM QUEM VOTARIA PARA PREFEITO




EM QUEM VOTARIA		%
LULA	124	<b>21,9</b>
PT	87	<b>15,4</b>
HADDAD	78	<b>13,8</b>
BRUNO COVAS	39	<b>6,9</b>
BOLSONARO	35	<b>6,2</b>
DORIA	26	<b>4,6</b>
MARCIO FRANÇA	26	<b>4,6</b>
MARTA	23	<b>4,1</b>
SUPLICY	14	<b>2,5</b>
GERALDO ALCKMIN	12	<b>2,1</b>
DILMA	11	<b>1,9</b>
GILMAR TATTO	9	<b>1,6</b>
PAULO MALUF	8	<b>1,4</b>
CIRO GOMES	6	<b>1,1</b>
KASSAB	6	<b>1,1</b>
JOICE HASSELMANN	5	<b>0,9</b>
AMOEDO	3	<b>0,5</b>
CELSO RUSSOMANO	3	<b>0,5</b>
SKAF	3	<b>0,5</b>

EM QUEM VOTARIA		%
TIRIRICA	3	<b>0,5</b>
BOULOS	3	<b>0,5</b>
POPÓ	3	<b>0,5</b>
DATENA	2	<b>0,4</b>
EDUARDO BOLSONARO	2	<b>0,4</b>
EU	2	<b>0,4</b>
JANAÍNA PASCHOAL	2	<b>0,4</b>
MARINA	2	<b>0,4</b>
MEIRELLES	2	<b>0,4</b>
MILTON LEITE	2	<b>0,4</b>
SERGIO MORO	2	<b>0,4</b>
ERUNDINA	1	<b>0,2</b>
HADDAD	1	<b>0,2</b>
JOICE HASSELMANN	1	<b>0,2</b>
ALEXANDRE	1	<b>0,2</b>
ARTHUR DURVAL	1	<b>0,2</b>
BACCI	1	<b>0,2</b>
BORBA GATO	1	<b>0,2</b>
CAIO FRANÇA	1	<b>0,2</b>

EM QUEM VOTARIA		%
COLLOR	1	<b>0,2</b>
DR VIDOSO	1	<b>0,2</b>
ERUNDINA	1	<b>0,2</b>
FLAVIO BOLSONARO	1	<b>0,2</b>
JESUS	1	<b>0,2</b>
JOSÉ EDUARDO CARDOSO	1	<b>0,2</b>
KIKO DO PT	1	<b>0,2</b>
MEU MARIDO	1	<b>0,2</b>
NETINHO DE PAULA	1	<b>0,2</b>
PSDB	1	<b>0,2</b>
RATINHO	1	<b>0,2</b>
RENATA SENE	1	<b>0,2</b>
SERRA	1	<b>0,2</b>
SONINHA	1	<b>0,2</b>

Esponânea  
"válidos"

## SE A ELEIÇÃO FOSSE HOJE, EM QUEM VOTARIA PARA PREFEITO



ZONA SUL	<b>32,22%</b>
2.911.779 eleitores	

EM QUEM VOTARIA		%
PT	54	<b>8,5</b>
LULA	53	<b>8,3</b>
HADDAD	32	<b>5,0</b>
BRUNO COVAS	14	<b>2,2</b>
BOLSONARO	12	<b>1,9</b>
MARCIO FRANÇA	12	<b>1,9</b>
MARTA	9	<b>1,4</b>
DORIA	9	<b>1,4</b>
SUPLICY	5	<b>0,8</b>
GILMAR TATTO	5	<b>0,8</b>
GERALDO ALCKMIN	4	<b>0,6</b>
KASSAB	3	<b>0,5</b>
CIRO GOMES	3	<b>0,5</b>
CELSO RUSSOMANO	2	<b>0,3</b>
JOICE HASSELMANN	2	<b>0,3</b>
EDUARDO BOLSONARO	2	<b>0,3</b>
DILMA	2	<b>0,3</b>
PAULO MALUF	2	<b>0,3</b>
BORBA GATO	1	<b>0,2</b>

### Espontânea "total"

EM QUEM VOTARIA		%
ARTHUR DURVAL	1	<b>0,2</b>
MARINA	1	<b>0,2</b>
PSDB	1	<b>0,2</b>
POPÓ	1	<b>0,2</b>
BOULOS	1	<b>0,2</b>
SKAF	1	<b>0,2</b>
JOICE HASSELMANN	1	<b>0,2</b>
MILTON LEITE	1	<b>0,2</b>
SERRA	1	<b>0,2</b>
NINGUÉM	154	<b>24,2</b>
NÃO SABE	248	<b>38,9</b>

### Espontânea "válidos"

EM QUEM VOTARIA		%
PT	54	<b>23,0</b>
LULA	53	<b>22,6</b>
HADDAD	32	<b>13,6</b>
BRUNO COVAS	14	<b>6,0</b>
BOLSONARO	12	<b>5,1</b>
MARCIO FRANÇA	12	<b>5,1</b>
MARTA	9	<b>3,8</b>
DORIA	9	<b>3,8</b>
SUPLICY	5	<b>2,1</b>
GILMAR TATTO	5	<b>2,1</b>
GERALDO ALCKMIN	4	<b>1,7</b>
KASSAB	3	<b>1,3</b>
CIRO GOMES	3	<b>1,3</b>
CELSO RUSSOMANO	2	<b>0,9</b>
JOICE HASSELMANN	2	<b>0,9</b>
EDUARDO BOLSONARO	2	<b>0,9</b>
DILMA	2	<b>0,9</b>
PAULO MALUF	2	<b>0,9</b>
BORBA GATO	1	<b>0,4</b>

EM QUEM VOTARIA		%
ARTHUR DURVAL	1	<b>0,4</b>
MARINA	1	<b>0,4</b>
PSDB	1	<b>0,4</b>
POPÓ	1	<b>0,4</b>
BOULOS	1	<b>0,4</b>
SKAF	1	<b>0,4</b>
JOICE HASSELMANN	1	<b>0,4</b>
MILTON LEITE	1	<b>0,4</b>
SERRA	1	<b>0,4</b>

## SE A ELEIÇÃO FOSSE HOJE, EM QUEM VOTARIA PARA PREFEITO



ZONA LESTE  
3.146.945 eleitores

**34,83%**

EM QUEM VOTARIA		%
LULA	41	5,9
PT	32	4,6
HADDAD	19	2,7
BOLSONARO	13	1,9
BRUNO COVAS	13	1,9
MARCIO FRANÇA	9	1,3
DORIA	8	1,2
GERALDO ALCKMIN	5	0,7
SUPLICY	5	0,7
PAULO MALUF	4	0,6
GILMAR TATTO	4	0,6
MARTA	4	0,6
AMOEDO	3	0,4
TIRIRICA	3	0,4
SKAF	2	0,3
DILMA	2	0,3
SERGIO MORO	2	0,3
SONINHA	1	0,1
CELSO RUSSOMANO	1	0,1

### Espontânea "total"

EM QUEM VOTARIA		%
ERUNDINA	1	0,1
COLLOR	1	0,1
NETINHO DE PAULA	1	0,1
ALEXANDRE	1	0,1
CAIO FRANÇA	1	0,1
POPÓ	1	0,1
JOICE HASSELMANN	1	0,1
BOULOS	1	0,1
MILTON LEITE	1	0,1
JESUS	1	0,1
BACCI	1	0,1
CIRO GOMES	1	0,1
MEU MARIDO	1	0,1
EU	1	0,1
JANAÍNA PASCHOAL	1	0,1
NINGUÉM	199	28,7
NÃO SABE	309	44,5

EM QUEM VOTARIA		%
LULA	41	22,0
PT	32	17,2
HADDAD	19	10,2
BOLSONARO	13	7,0
BRUNO COVAS	13	7,0
MARCIO FRANÇA	9	4,8
DORIA	8	4,3
GERALDO ALCKMIN	5	2,7
SUPLICY	5	2,7
PAULO MALUF	4	2,2
GILMAR TATTO	4	2,2
MARTA	4	2,2
AMOEDO	3	1,6
TIRIRICA	3	1,6
SKAF	2	1,1
DILMA	2	1,1
SERGIO MORO	2	1,1
SONINHA	1	0,5
CELSO RUSSOMANO	1	0,5

### Espontânea "válidos"

EM QUEM VOTARIA		%
ERUNDINA	1	0,5
COLLOR	1	0,5
NETINHO DE PAULA	1	0,5
ALEXANDRE	1	0,5
CAIO FRANÇA	1	0,5
POPÓ	1	0,5
JOICE HASSELMANN	1	0,5
BOULOS	1	0,5
MILTON LEITE	1	0,5
JESUS	1	0,5
BACCI	1	0,5
CIRO GOMES	1	0,5
MEU MARIDO	1	0,5
EU	1	0,5
JANAÍNA PASCHOAL	1	0,5

## SE A ELEIÇÃO FOSSE HOJE, EM QUEM VOTARIA PARA PREFEITO



ZONA NORTE	
1.033.394 eleitores	<b>11,44%</b>

EM QUEM VOTARIA		%
HADDAD	10	4,1
LULA	6	2,4
MARTA	5	2,0
BOLSONARO	4	1,6
MARCIO FRANÇA	3	1,2
SUPLICY	3	1,2
BRUNO COVAS	2	0,8
DATENA	2	0,8
GERALDO ALCKMIN	2	0,8
DORIA	2	0,8
MEIRELLES	2	0,8
JOICE HASSELMANN	2	0,8
CIRO GOMES	2	0,8
RATINHO	1	0,4
BOULOS	1	0,4
FLAVIO BOLSONARO	1	0,4
POPO	1	0,4
KASSAB	1	0,4
PT	1	0,4

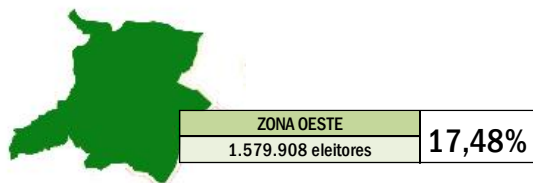
### Espontânea "total"

EM QUEM VOTARIA		%
NINGUÉM	93	38,0
NÃO SABE	101	41,2

### Espontânea "válidos"

EM QUEM VOTARIA		%
HADDAD	10	19,6
LULA	6	11,8
MARTA	5	9,8
BOLSONARO	4	7,8
MARCIO FRANÇA	3	5,9
SUPLICY	3	5,9
BRUNO COVAS	2	3,9
DATENA	2	3,9
GERALDO ALCKMIN	2	3,9
DORIA	2	3,9
MEIRELLES	2	3,9
JOICE HASSELMANN	2	3,9
CIRO GOMES	2	3,9
RATINHO	1	2,0
BOULOS	1	2,0
FLAVIO BOLSONARO	1	2,0
POPO	1	2,0
KASSAB	1	2,0
PT	1	2,0

## SE A ELEIÇÃO FOSSE HOJE, EM QUEM VOTARIA PARA PREFEITO



### Espontânea "total"

EM QUEM VOTARIA		%
LULA	23	<b>6,8</b>
HADDAD	11	<b>3,2</b>
BRUNO COVAS	9	<b>2,6</b>
DORIA	7	<b>2,1</b>
DILMA	7	<b>2,1</b>
BOLSONARO	6	<b>1,8</b>
MARTA	5	<b>1,5</b>
PAULO MALUF	2	<b>0,6</b>
MARCIO FRANÇA	2	<b>0,6</b>
KIKO DO PT	1	<b>0,3</b>
RENATA SENE	1	<b>0,3</b>
MARINA	1	<b>0,3</b>
KASSAB	1	<b>0,3</b>
DR VIDOSO	1	<b>0,3</b>
SUPLICY	1	<b>0,3</b>
EU	1	<b>0,3</b>
<b>NINGUÉM</b>	101	<b>29,7</b>
<b>NÃO SABE</b>	160	<b>47,1</b>

### Espontânea "válidos"

EM QUEM VOTARIA		%
LULA	23	<b>29,1</b>
HADDAD	11	<b>13,9</b>
BRUNO COVAS	9	<b>11,4</b>
DORIA	7	<b>8,9</b>
DILMA	7	<b>8,9</b>
BOLSONARO	6	<b>7,6</b>
MARTA	5	<b>6,3</b>
PAULO MALUF	2	<b>2,5</b>
MARCIO FRANÇA	2	<b>2,5</b>
KIKO DO PT	1	<b>1,3</b>
RENATA SENE	1	<b>1,3</b>
MARINA	1	<b>1,3</b>
KASSAB	1	<b>1,3</b>
DR VIDOSO	1	<b>1,3</b>
SUPLICY	1	<b>1,3</b>
EU	1	<b>1,3</b>

## SE A ELEIÇÃO FOSSE HOJE, EM QUEM VOTARIA PARA PREFEITO



ZONA CENTRAL	4,03%
363.899 eleitores	

### Espontânea "total"

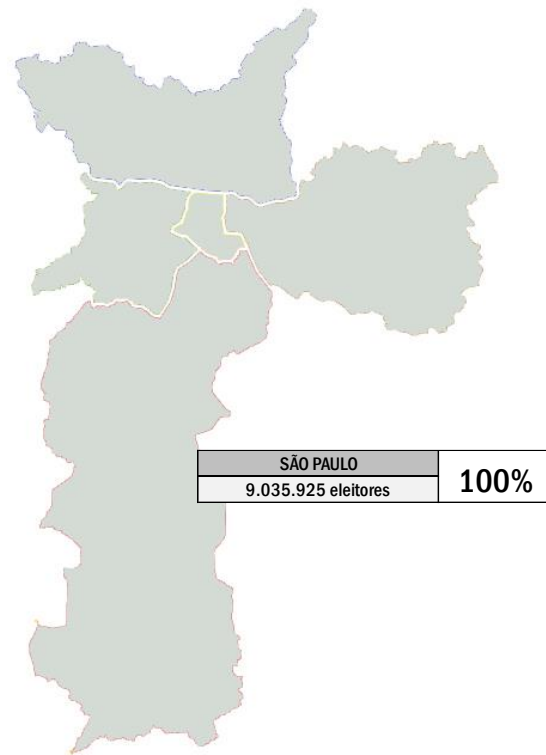
EM QUEM VOTARIA		%
HADDAD	6	7,6
KASSAB	1	1,3
LULA	1	1,3
JOSÉ EDUARDO CARDOSO	1	1,3
JANAÍNA PASCHOAL	1	1,3
BRUNO COVAS	1	1,3
GERALDO ALCKMIN	1	1,3
HADDAD	1	1,3
ERUNDINA	1	1,3
<b>NINGUÉM</b>	<b>12</b>	<b>15,2</b>
<b>NÃO SABE</b>	<b>53</b>	<b>67,1</b>

### Espontânea "válidos"

EM QUEM VOTARIA		%
HADDAD	6	42,9
KASSAB	1	7,1
LULA	1	7,1
JOSÉ EDUARDO CARDOSO	1	7,1
JANAÍNA PASCHOAL	1	7,1
BRUNO COVAS	1	7,1
GERALDO ALCKMIN	1	7,1
HADDAD	1	7,1
ERUNDINA	1	7,1

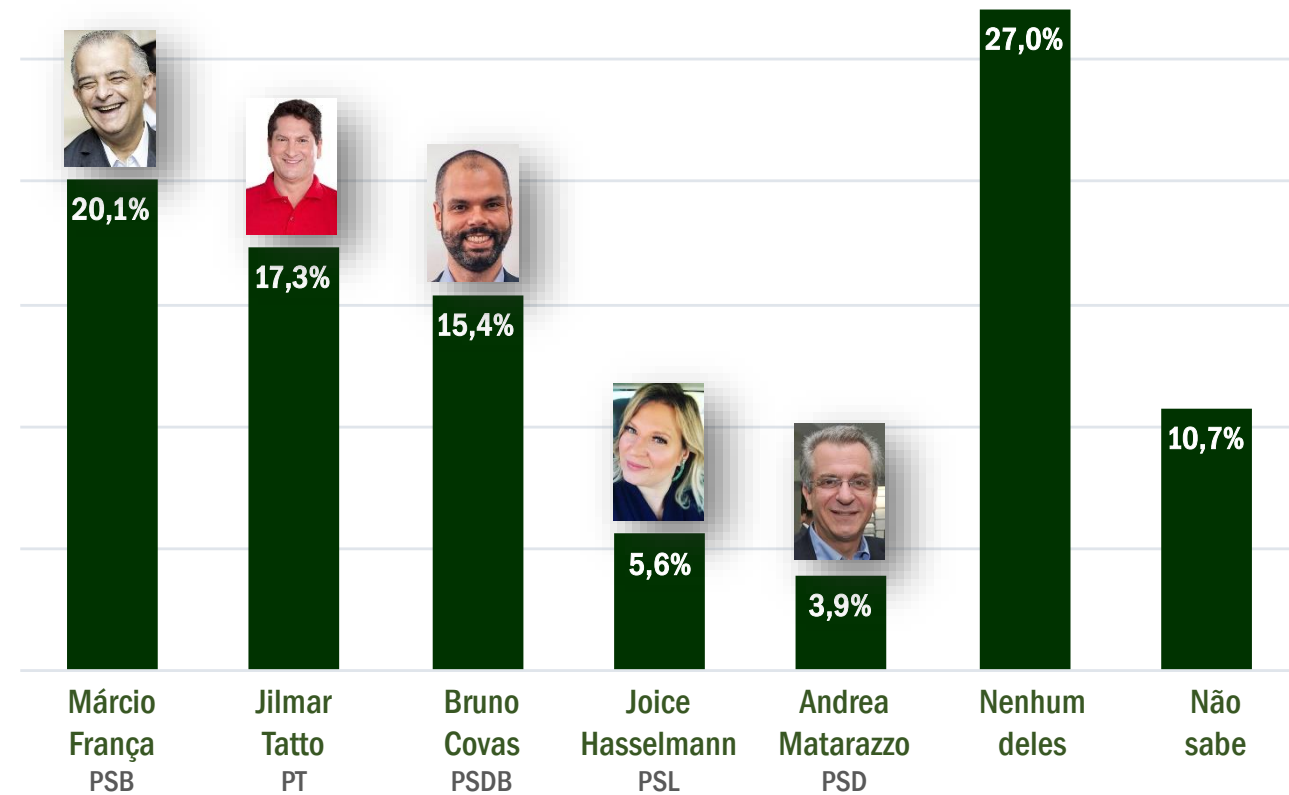


SE A ELEIÇÃO FOSSE HOJE,  
E OS CANDIDATOS  
FOSSEM ESSES,  
EM QUEM VOTARIA




Estimulada - Cenário 1

*\*com Joice Hasselmann pelo PSL*



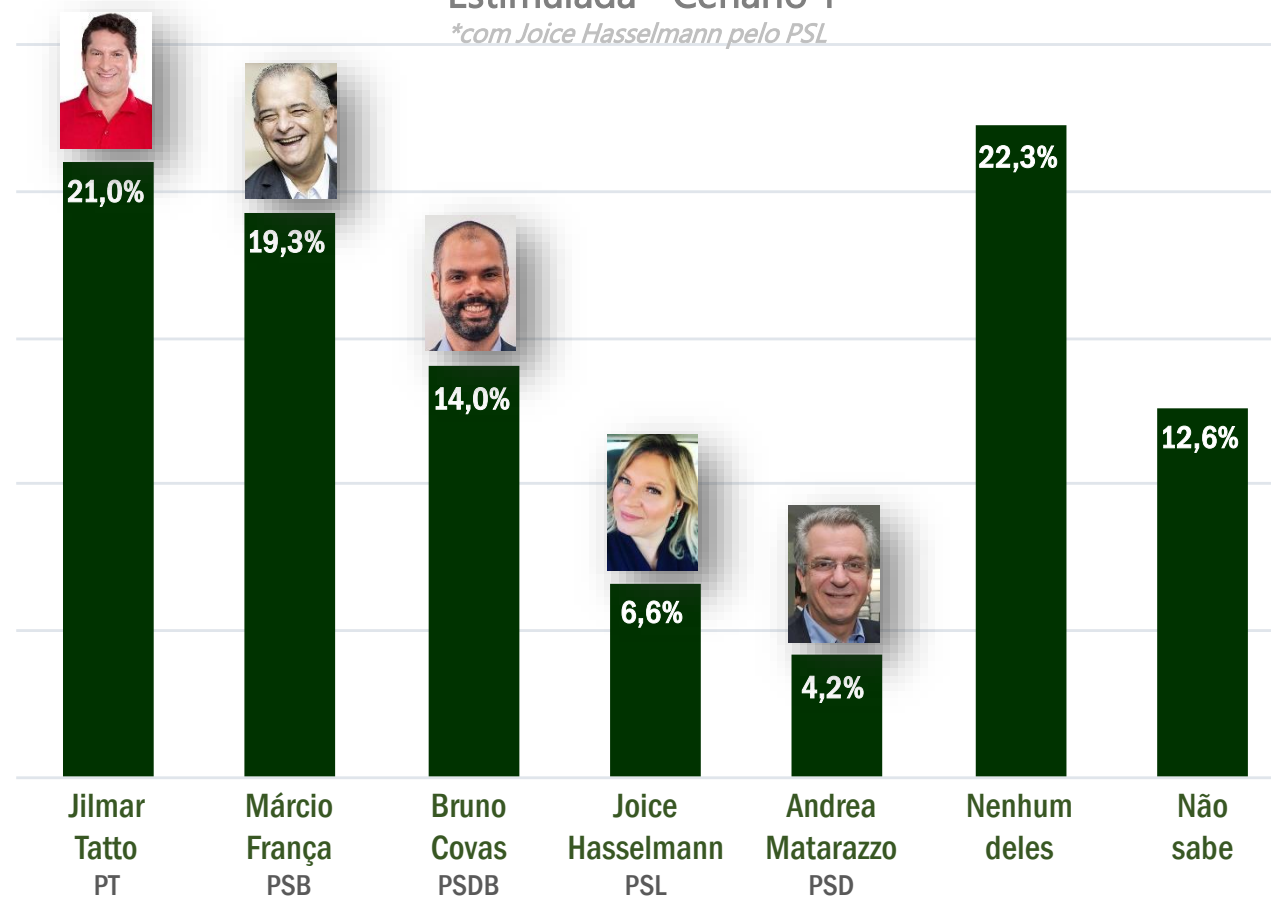
SE A ELEIÇÃO FOSSE HOJE,  
E OS CANDIDATOS  
FOSSEM ESSES,  
EM QUEM VOTARIA



ZONA SUL	32,22%
2.911.779 eleitores	

Estimulada - Cenário 1

*\*com Joice Hasselmann pelo PSL*



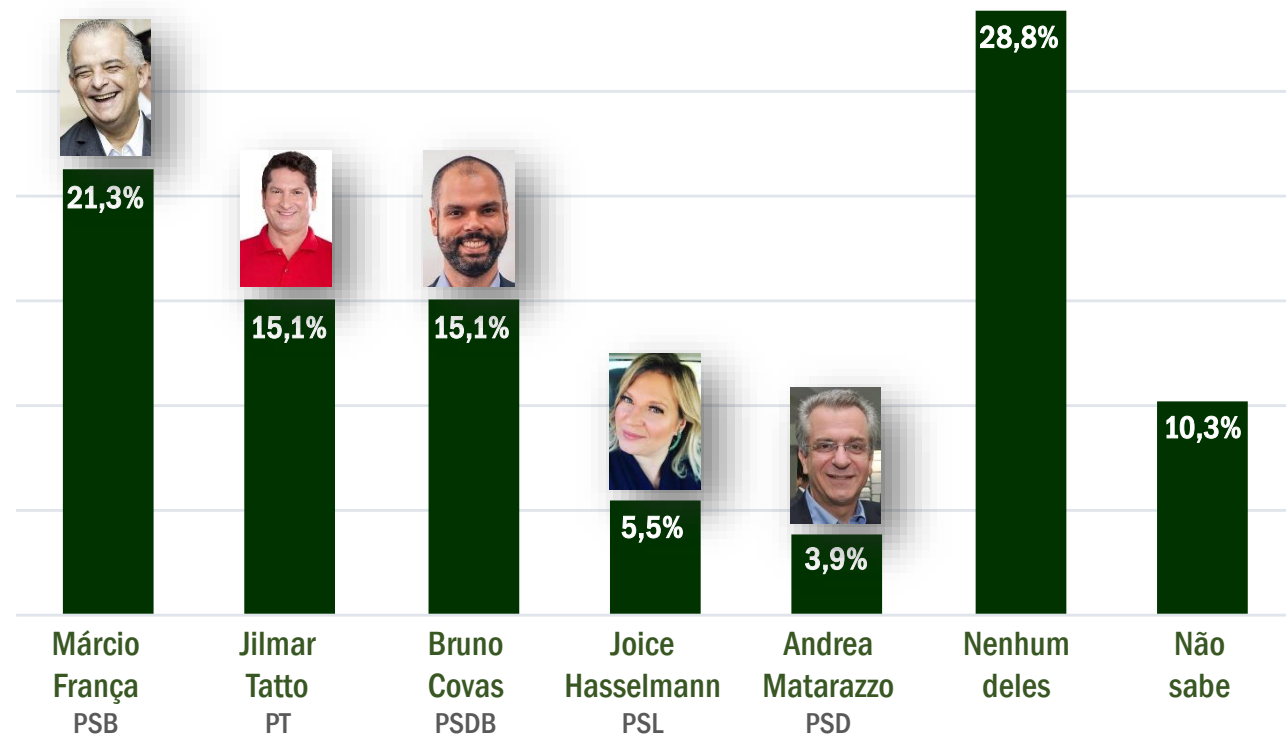
SE A ELEIÇÃO FOSSE HOJE,  
E OS CANDIDATOS  
FOSSEM ESSES,  
EM QUEM VOTARIA



ZONA LESTE	
3.146.945 eleitores	<b>34,83%</b>

### Estimulada - Cenário 1

*\*com Joice Hasselmann pelo PSL*



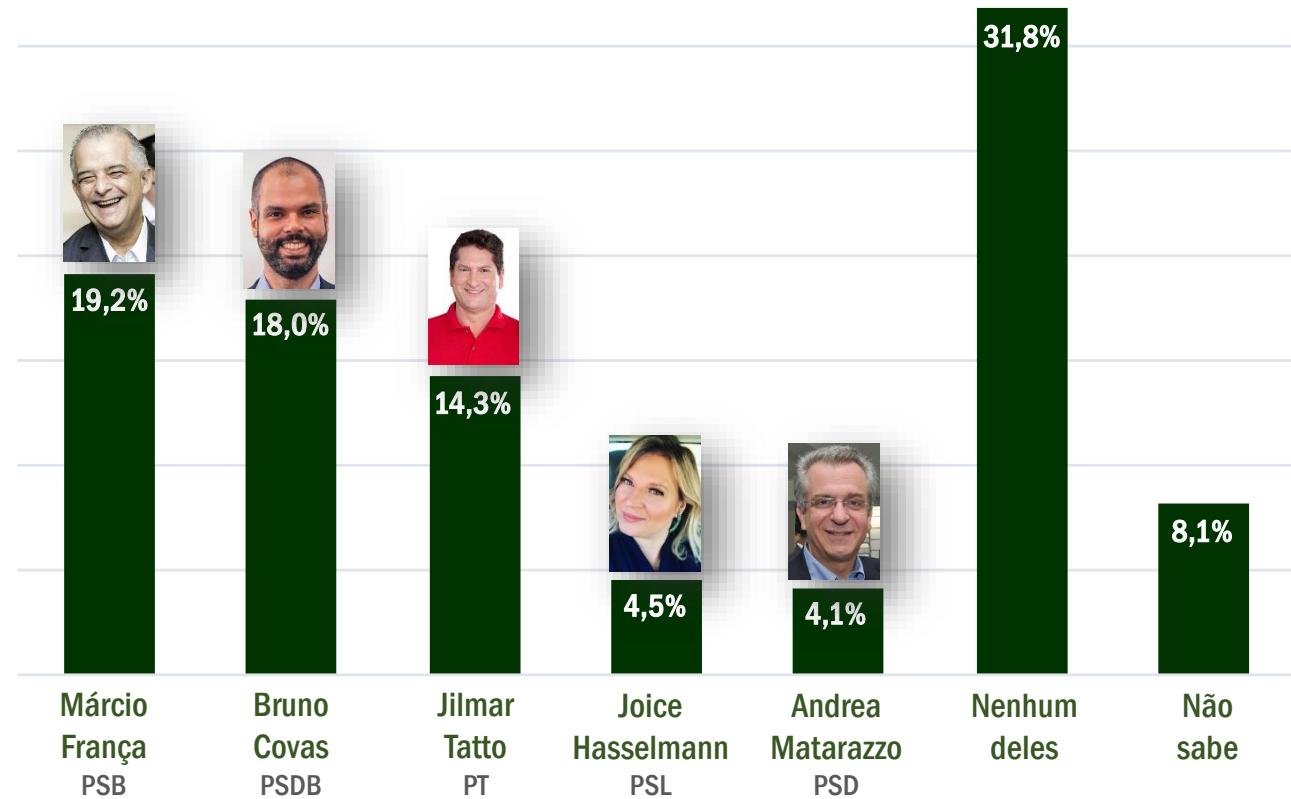
SE A ELEIÇÃO FOSSE HOJE,  
E OS CANDIDATOS  
FOSSEM ESSES,  
EM QUEM VOTARIA



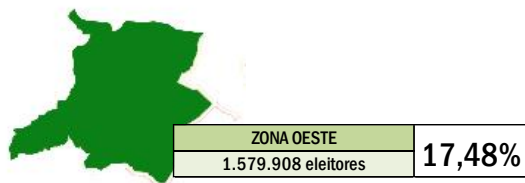
ZONA NORTE	11,44%
1.033.394 eleitores	

Estimulada - Cenário 1

*\*com Joice Hasselmann pelo PSL*

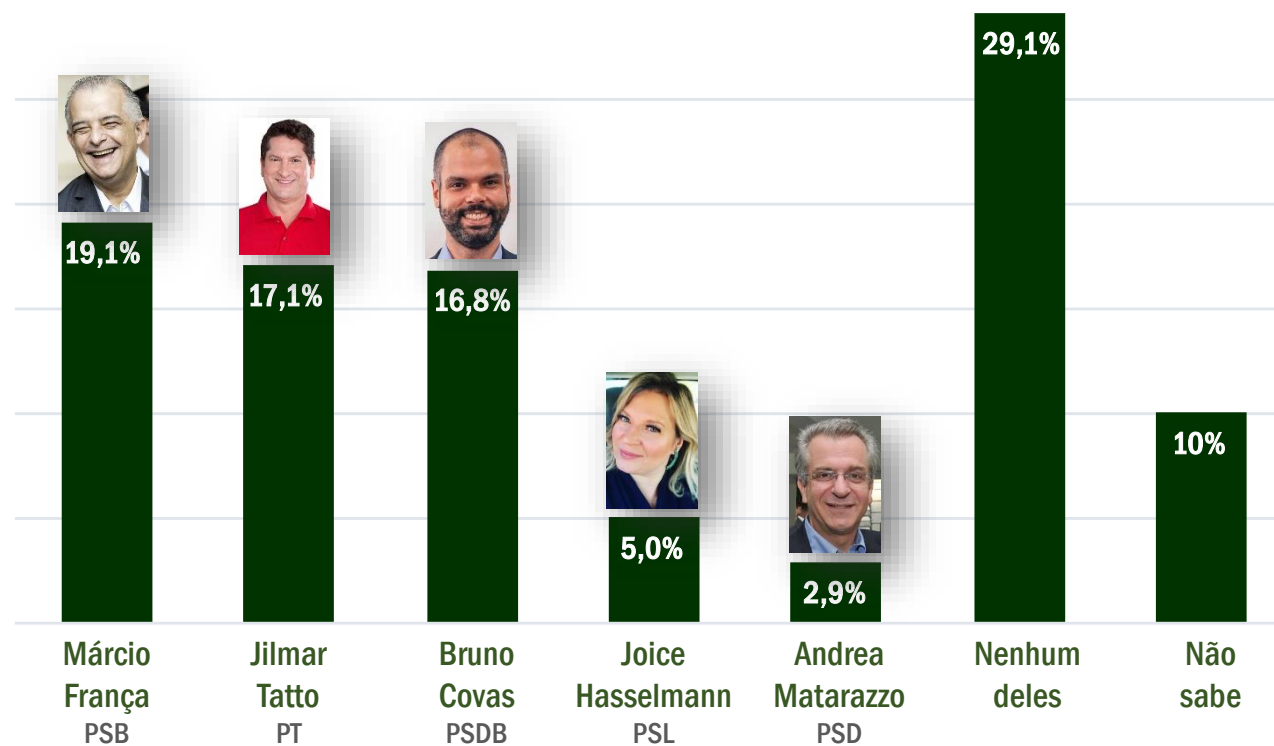


SE A ELEIÇÃO FOSSE HOJE,  
E OS CANDIDATOS  
FOSSEM ESSES,  
EM QUEM VOTARIA



### Estimulada - Cenário 1

*\*com Joice Hasselmann pelo PSL*



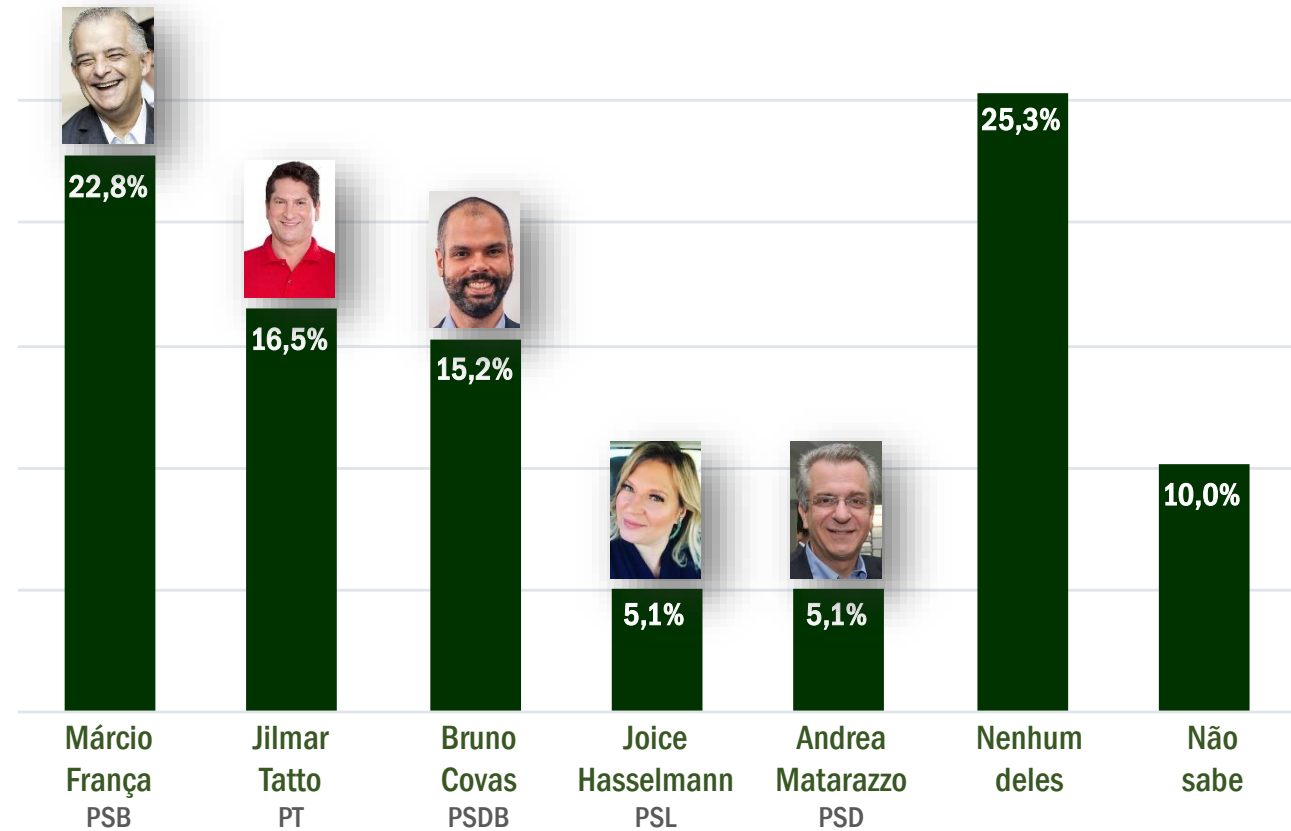
SE A ELEIÇÃO FOSSE HOJE,  
E OS CANDIDATOS  
FOSSEM ESSES,  
EM QUEM VOTARIA



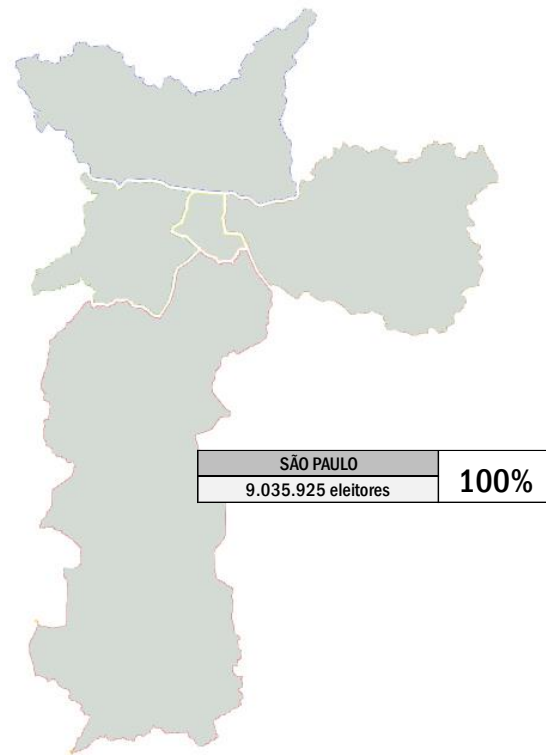
ZONA CENTRAL	4,03%
363.899 eleitores	

### Estimulada - Cenário 1

*\*com Joice Hasselmann pelo PSL*

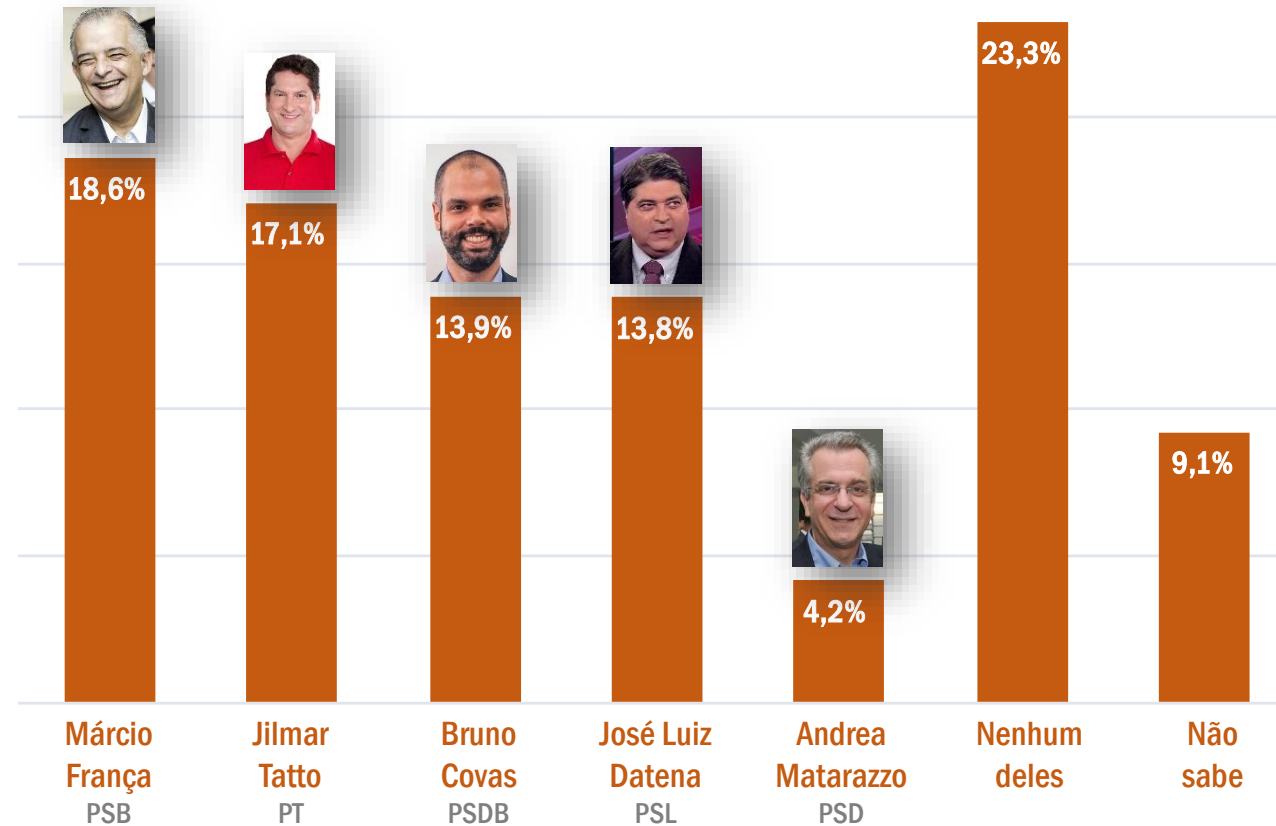


SE A ELEIÇÃO FOSSE HOJE,  
E OS CANDIDATOS  
FOSSEM ESSES,  
EM QUEM VOTARIA




Estimulada - Cenário 2

*\*com Datena pelo PSL*



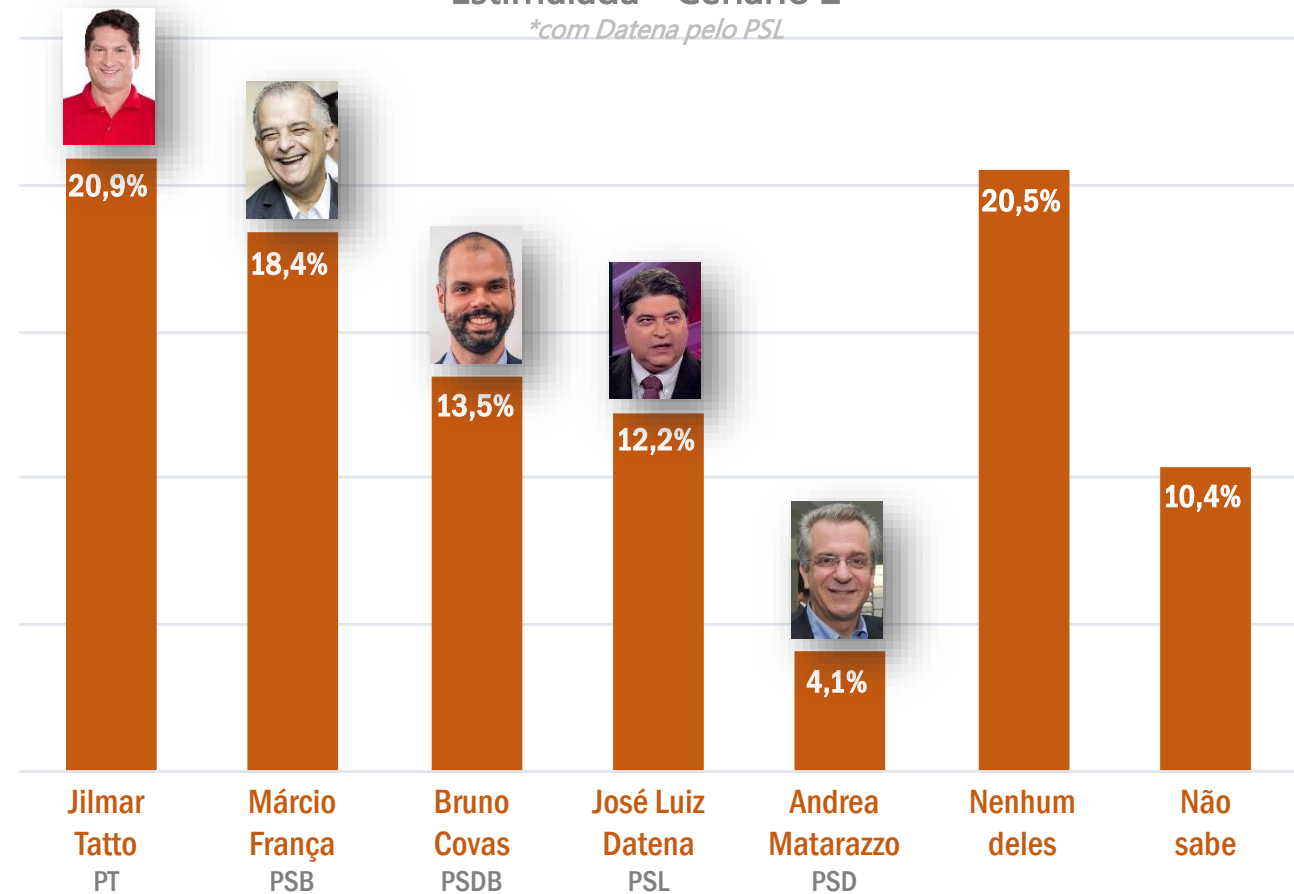
SE A ELEIÇÃO FOSSE HOJE,  
E OS CANDIDATOS  
FOSSEM ESSES,  
EM QUEM VOTARIA



ZONA SUL	32,22%
2.911.779 eleitores	

Estimulada - Cenário 2

*\*com Datena pelo PSL*





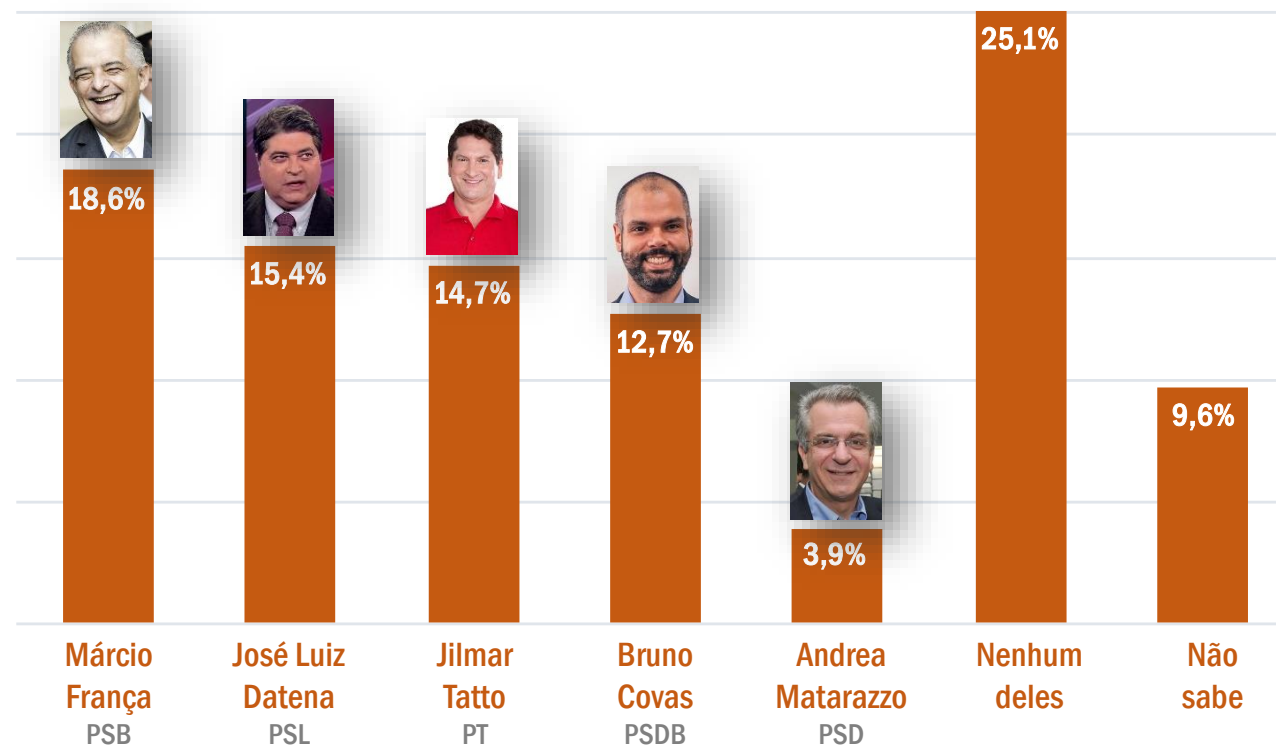
SE A ELEIÇÃO FOSSE HOJE,  
E OS CANDIDATOS  
FOSSEM ESSES,  
EM QUEM VOTARIA



ZONA LESTE	34,83%
3.146.945 eleitores	

## Estimulada - Cenário 2

*\*com Datena pelo PSL*



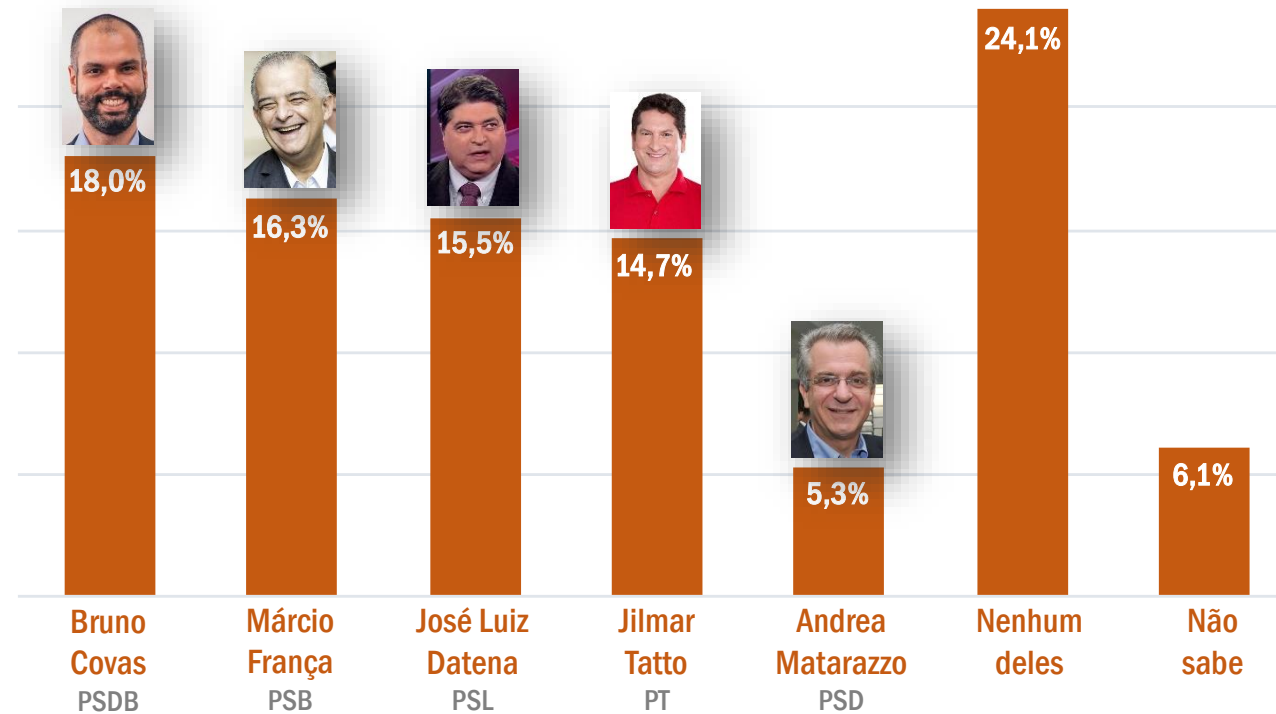
SE A ELEIÇÃO FOSSE HOJE,  
E OS CANDIDATOS  
FOSSEM ESSES,  
EM QUEM VOTARIA



ZONA NORTE	11,44%
1.033.394 eleitores	

## Estimulada - Cenário 2

*\*com Datena pelo PSL*



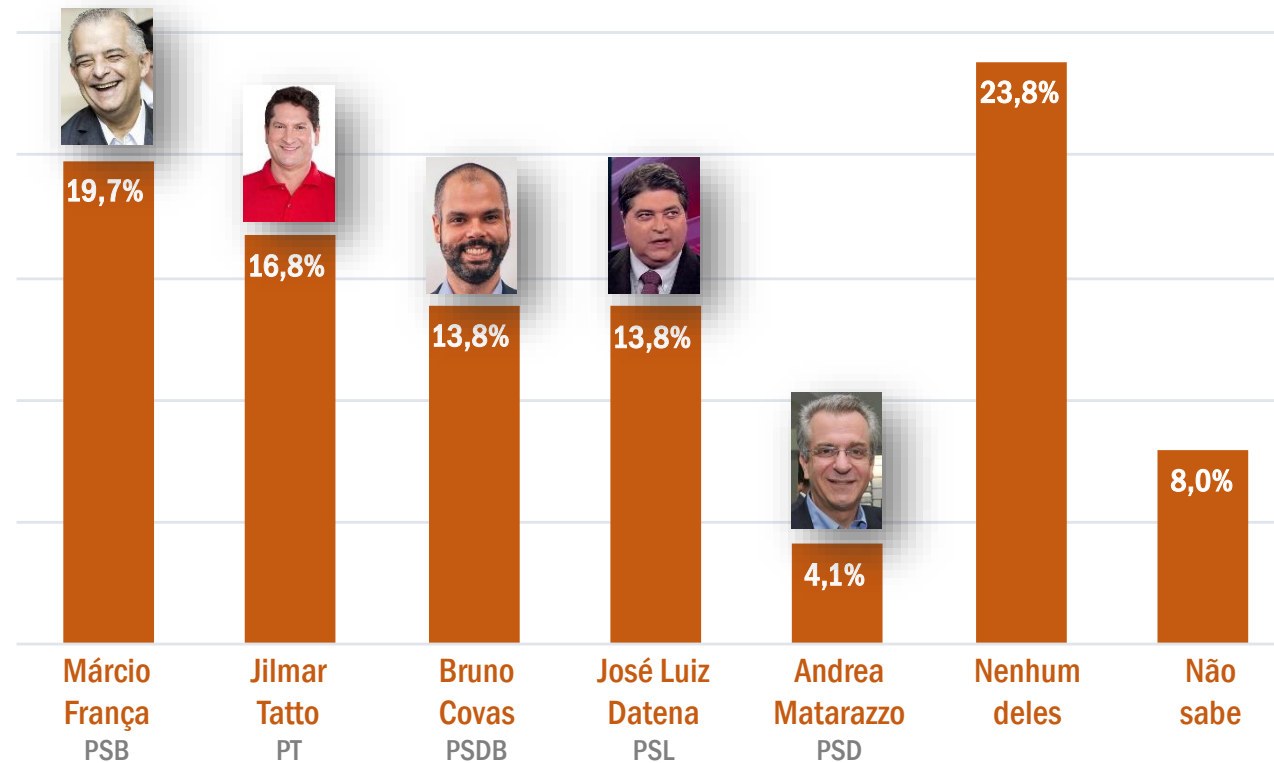
SE A ELEIÇÃO FOSSE HOJE,  
E OS CANDIDATOS  
FOSSEM ESSES,  
EM QUEM VOTARIA




ZONA OESTE	17,48%
1.579.908 eleitores	

## Estimulada - Cenário 2

*\*com Datena pelo PSL*



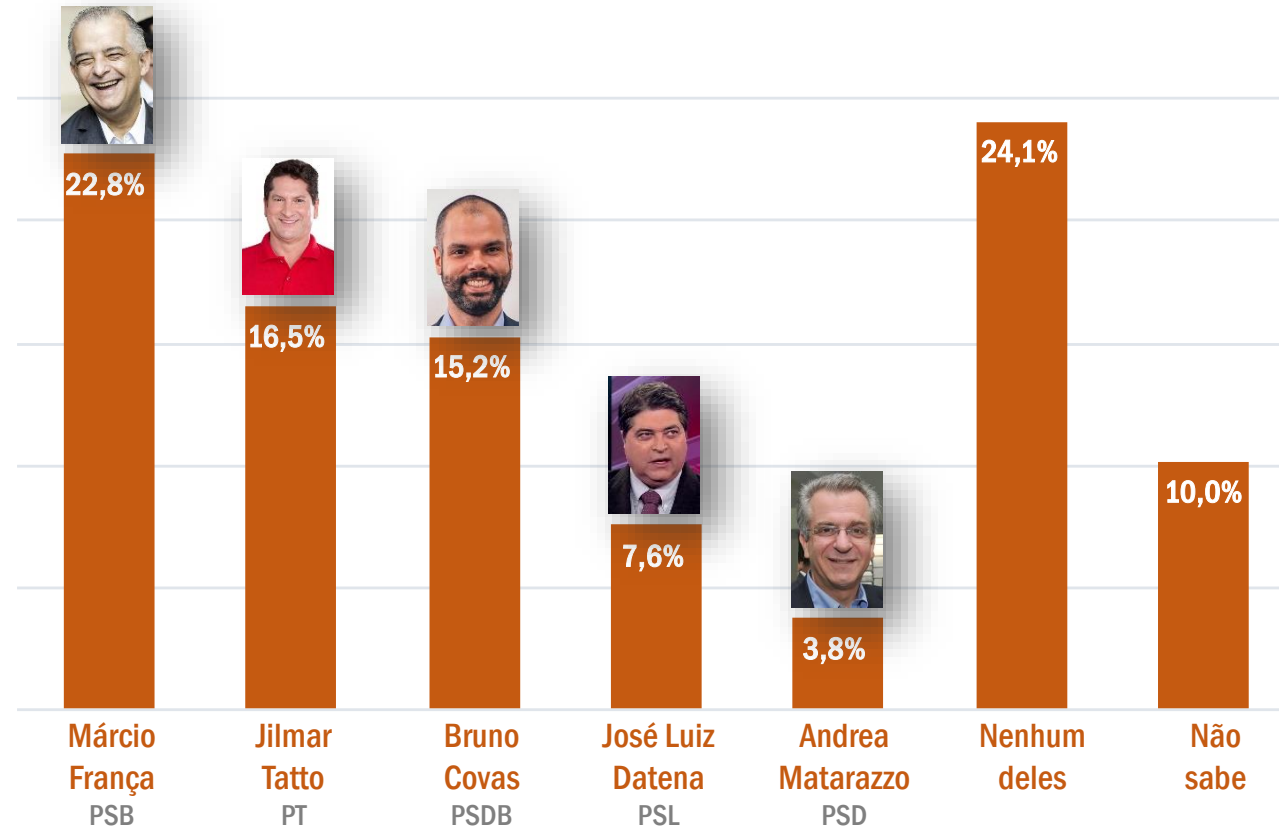
SE A ELEIÇÃO FOSSE HOJE,  
E OS CANDIDATOS  
FOSSEM ESSES,  
EM QUEM VOTARIA



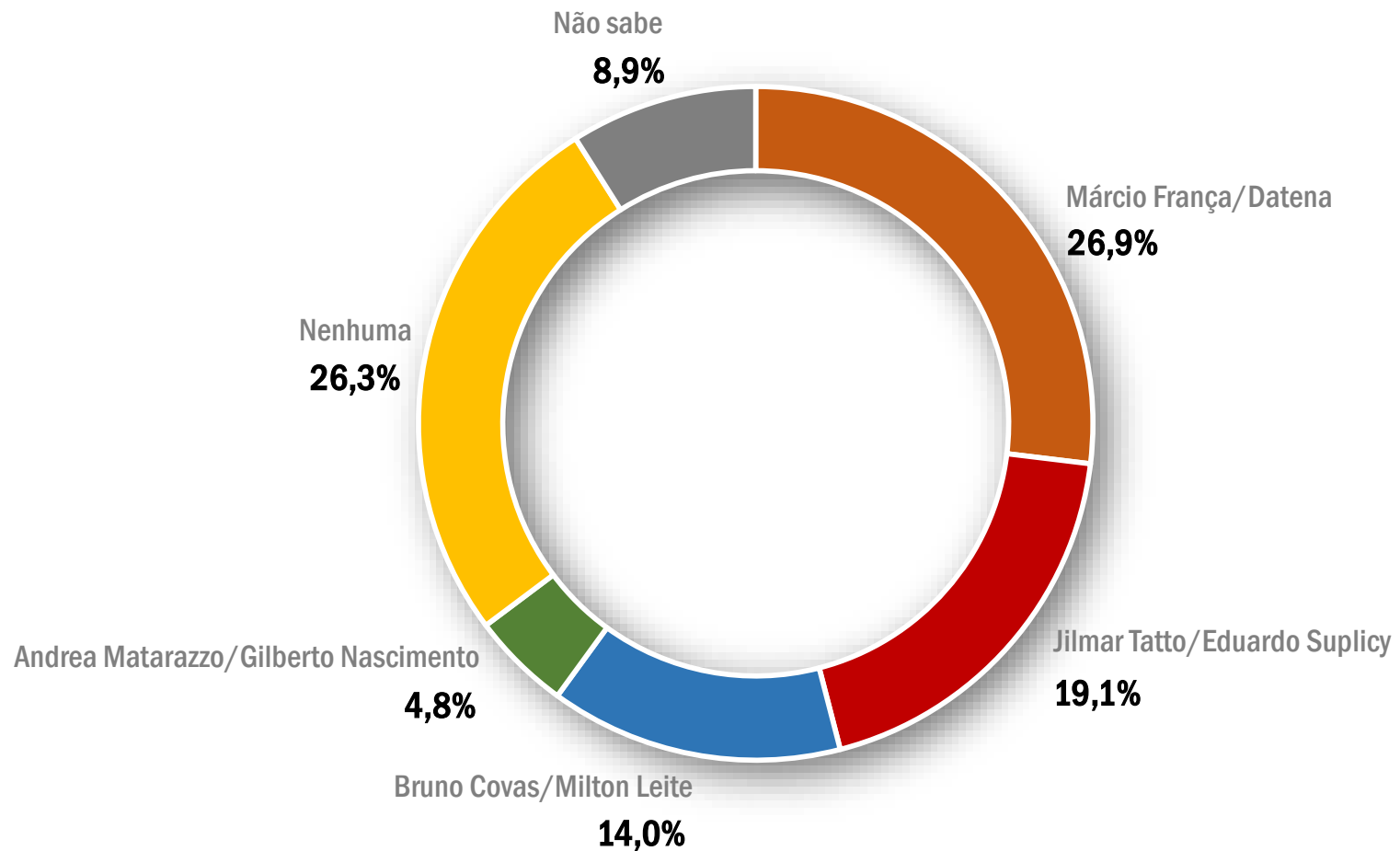
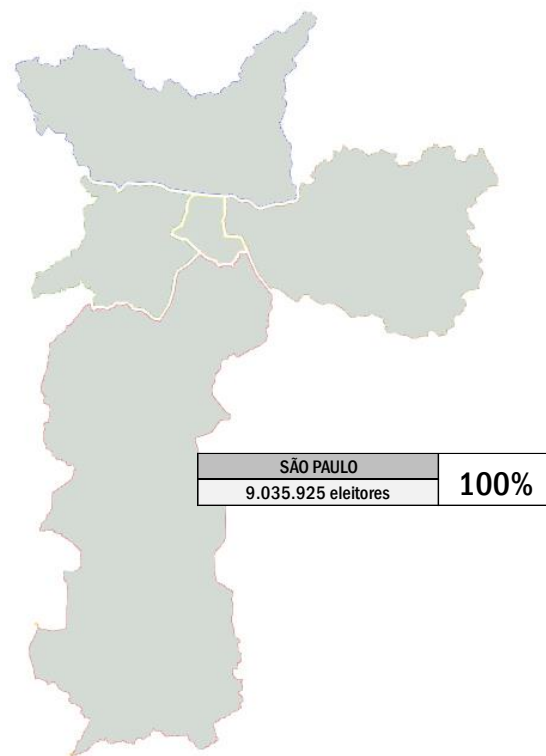
ZONA CENTRAL	4,03%
363.899 eleitores	

## Estimulada - Cenário 2


*\*com Datena pelo PSL*



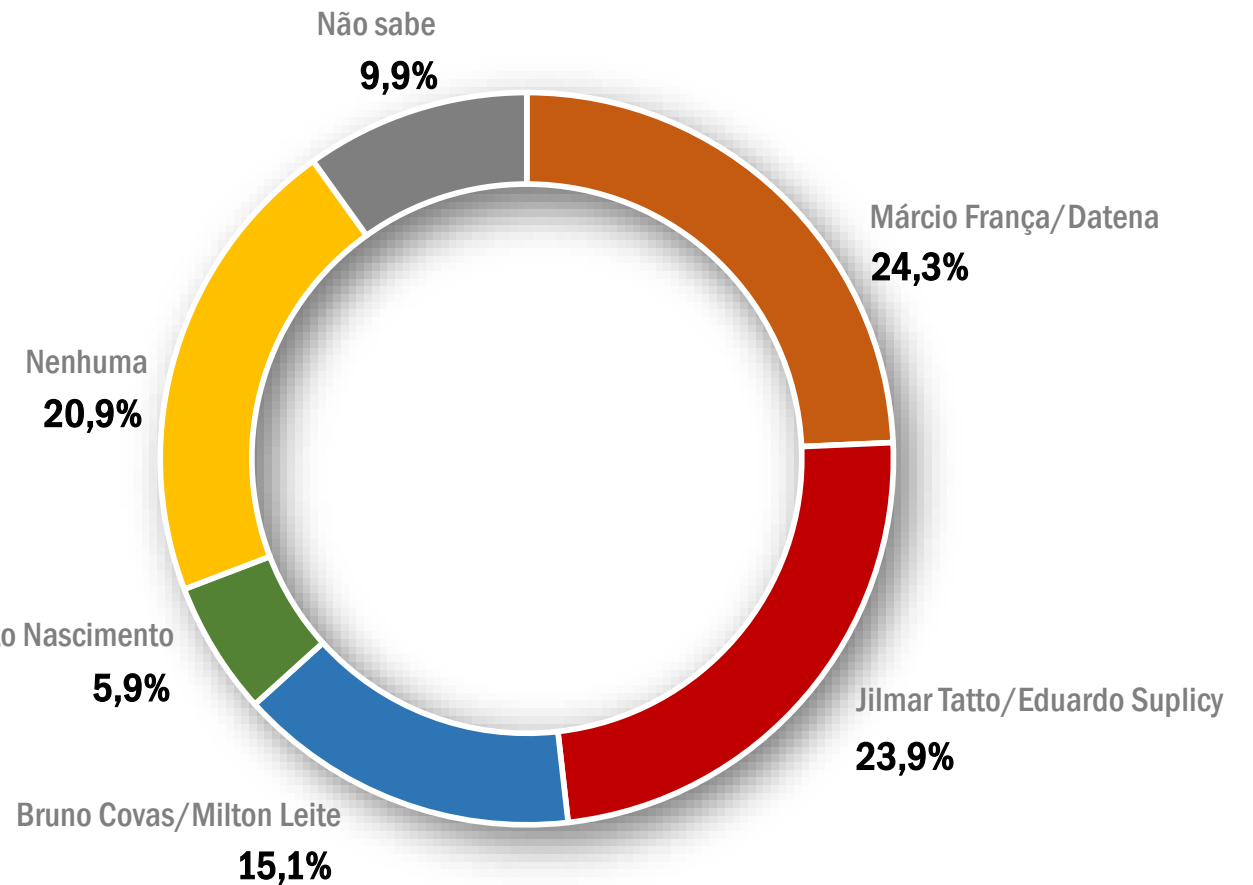
SE A ELEIÇÃO FOSSE HOJE,  
E AS CHAPAS DE PREFEITO  
E VICE FOSSEM ESSAS,  
EM QUAL VOTARIA



SE A ELEIÇÃO FOSSE HOJE,  
E AS CHAPAS DE PREFEITO  
E VICE FOSSEM ESSAS,  
EM QUAL VOTARIA



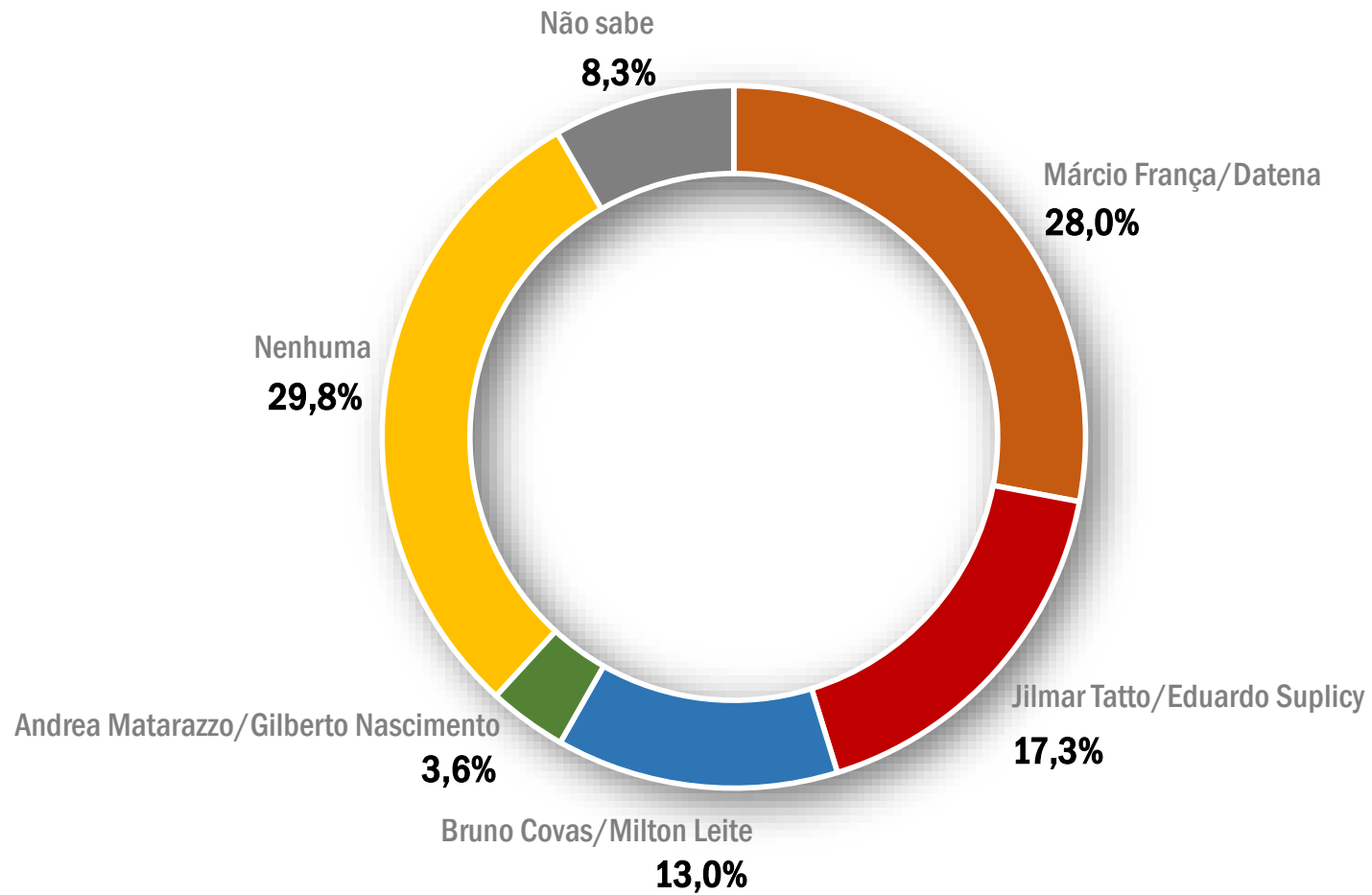
ZONA SUL	32,22%
2.911.779 eleitores	



SE A ELEIÇÃO FOSSE HOJE,  
E AS CHAPAS DE PREFEITO  
E VICE FOSSEM ESSAS,  
EM QUAL VOTARIA



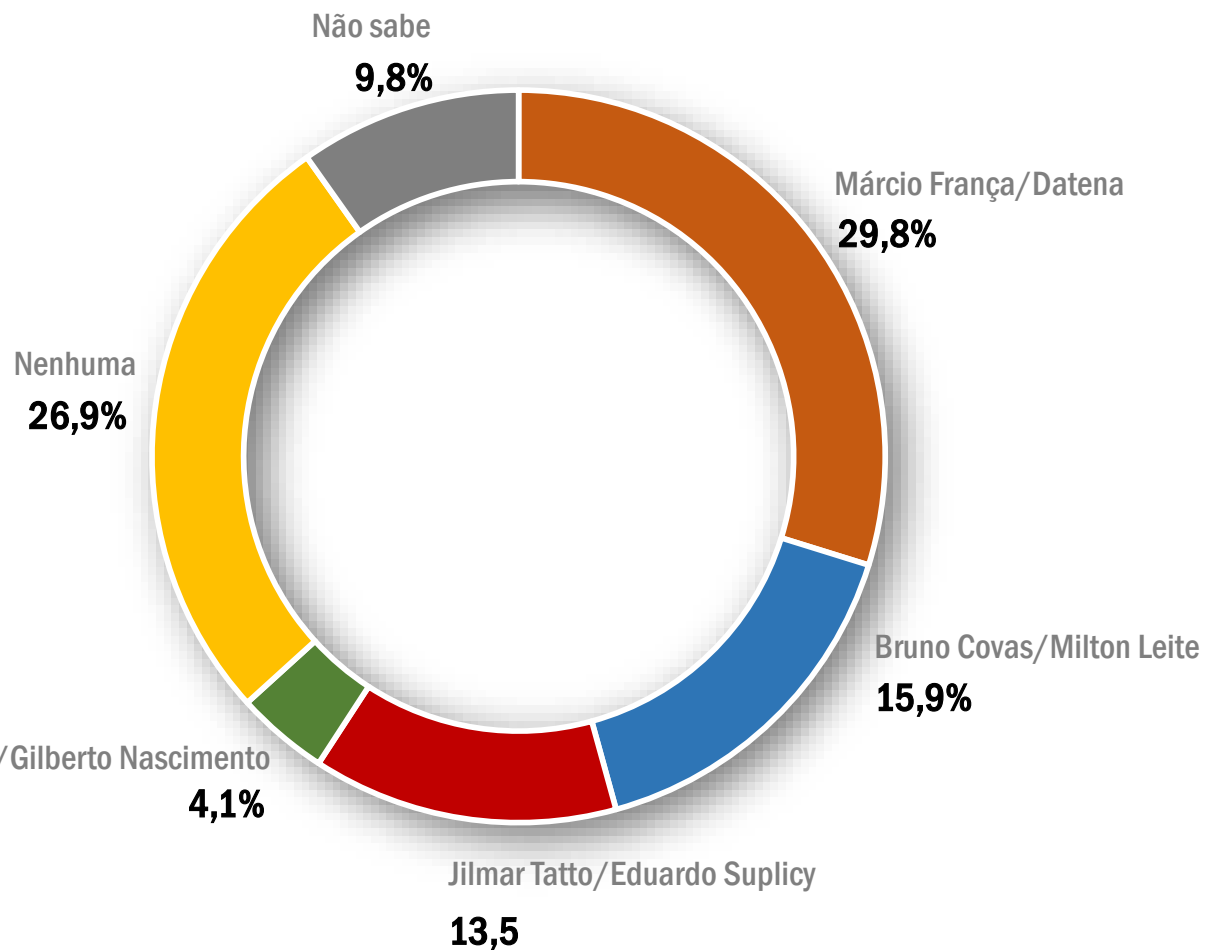
ZONA LESTE	34,83%
3.146.945 eleitores	



SE A ELEIÇÃO FOSSE HOJE,  
E AS CHAPAS DE PREFEITO  
E VICE FOSSEM ESSAS,  
EM QUAL VOTARIA



ZONA NORTE	11,44%
1.033.394 eleitores	

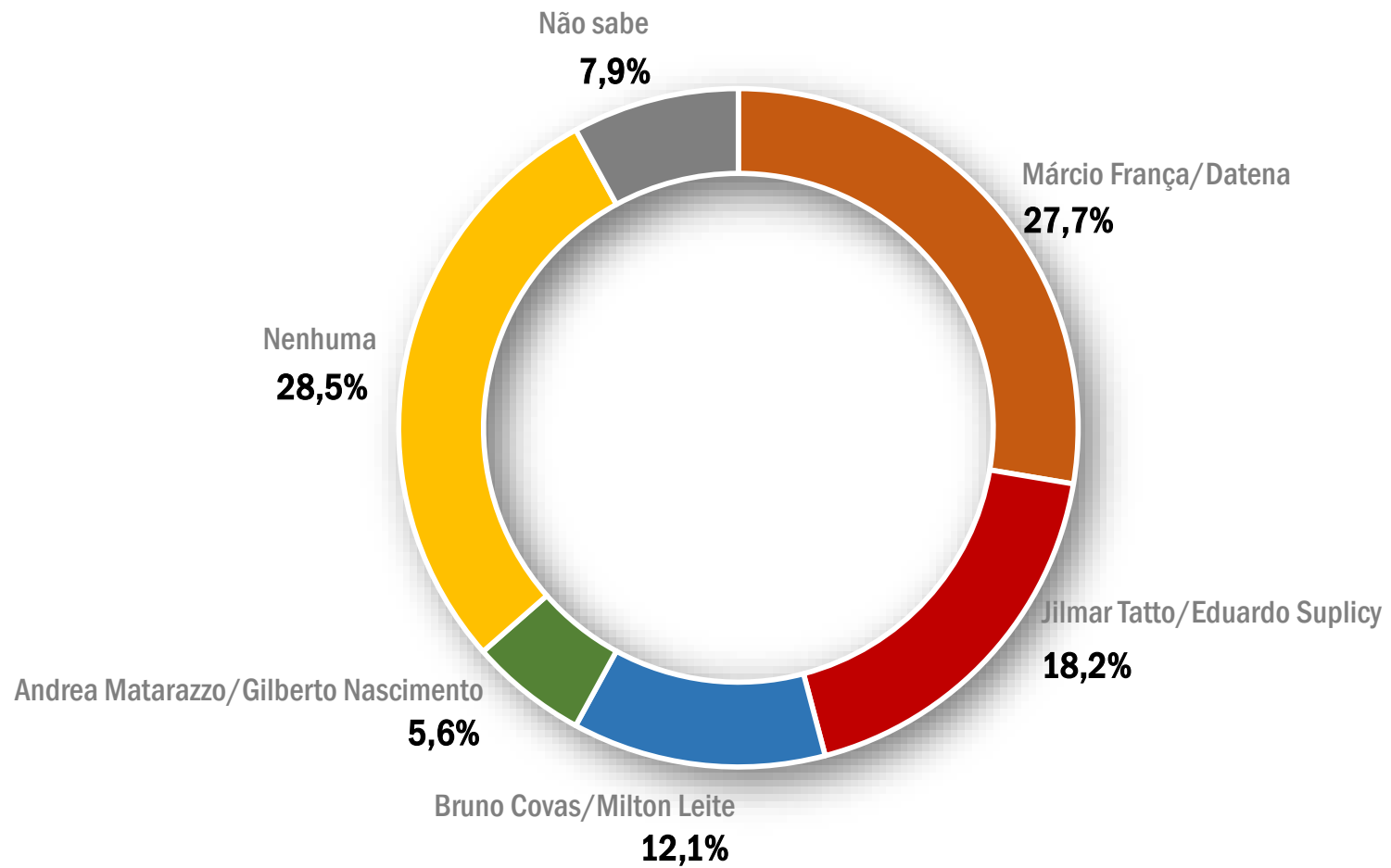




SE A ELEIÇÃO FOSSE HOJE,  
E AS CHAPAS DE PREFEITO  
E VICE FOSSEM ESSAS,  
EM QUAL VOTARIA




ZONA OESTE	17,48%
1.579.908 eleitores	



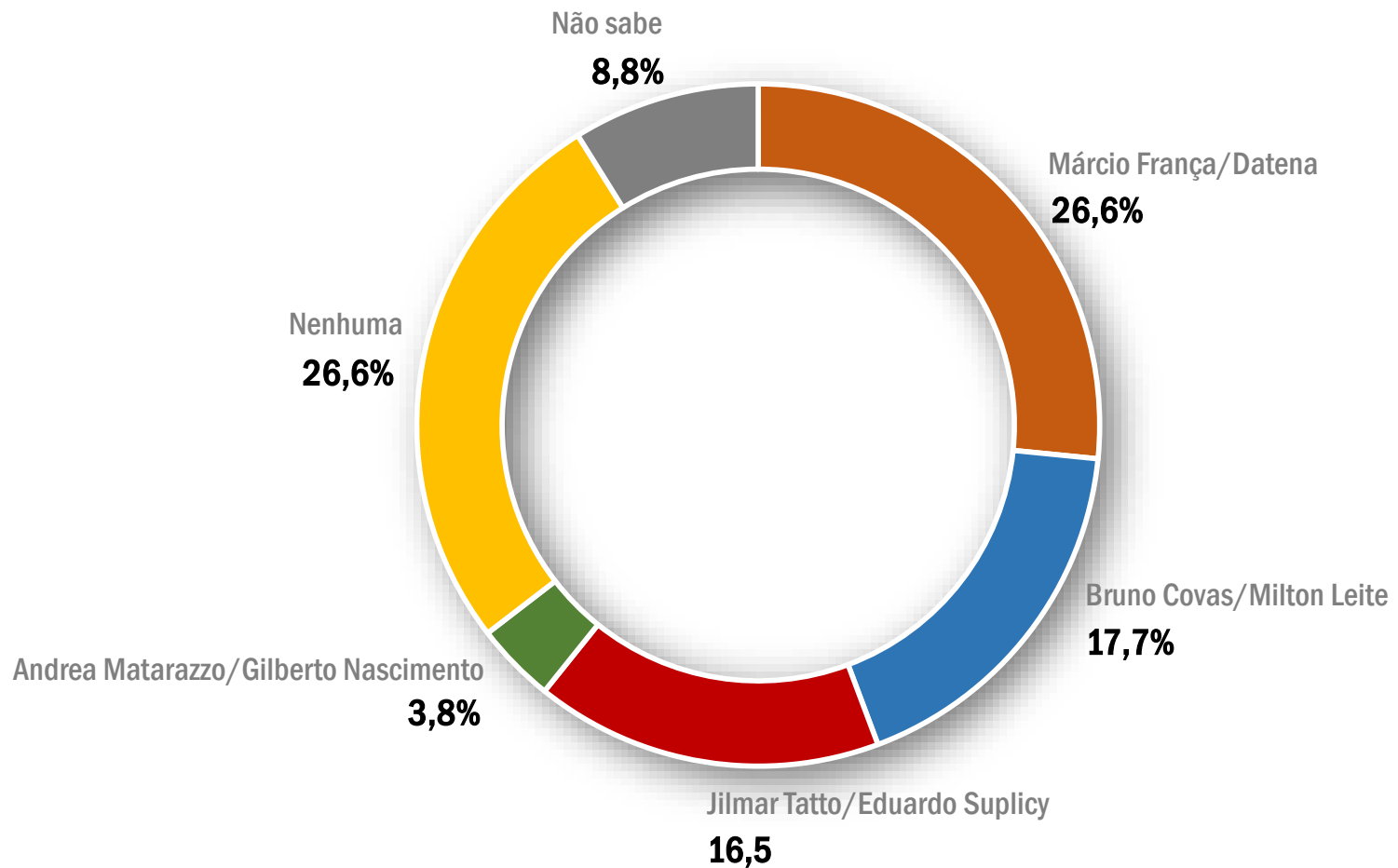
---

SE A ELEIÇÃO FOSSE HOJE,  
E AS CHAPAS DE PREFEITO  
E VICE FOSSEM ESSAS,  
EM QUAL VOTARIA

---



ZONA CENTRAL	4,03%
363.899 eleitores	



---

PARA NAVEGAR POR TODO O CONTEÚDO DA PESQUISA, ACESSE:

---

<http://balbin.com.br/badra/boletim/menu>

login: badra

senha: badra1234

Clicar em cidade, selecionar São Paulo, ok, ensaio de opinião,  
consulta perguntas ou consulta zona

