

SANTOS



INTENÇÃO DE VOTO

PREFEITO | SANTOS | 15 a 19 ABR 2024

METODOLOGIA

PREFEITO | SANTOS | 15 a 19 ABR 2024



Técnica:

Levantamento estatístico de dados, de campo, do tipo não probabilístico.

Abrangência:

Município de Santos/SP.

Período de aplicação:

De 15 a 19 de abril de 2024.

Público alvo:

Moradores-eleitores da cidade de Santos, com 16 anos ou mais.

Amostragem:

O levantamento é do tipo não probabilístico, por cotas. A seleção e abordagem dos entrevistados se deu de forma presencial, em diferentes pontos de fluxo de Santos, definidos no plano amostral, com proporções - em relação ao universo (eleitorado do município de Santos - TSE/MAR 2024) - para região de moradia, sexo e faixa etária e aproximações para escolaridade e renda familiar, aplicando-se fator de ponderação ao final, sobre os resultados.

Tamanho da amostra:

1.060 entrevistas.

Instrumento de coleta de dados:

Aplicação do tipo entrevista. Questionário estruturado, com 10 questões no total, sendo 9 delas fechadas e uma aberta, elaboradas a fim de responder ao problema de pesquisa.

METODOLOGIA

PREFEITO | SANTOS | 15 a 19 ABR 2024



Equipe de entrevistadores:

Composta por 11 entrevistadores e três supervisores de campo, devidamente treinada e capacitada para a aplicação da pesquisa de opinião.

Tipo de dispositivo:

Captação e preenchimento das respostas em dispositivos eletrônicos do tipo tablet (Samsung T295), com armazenagem em servidor próprio da Badra Comunicação, assim como a plataforma de lançamento e tabulação eletrônica das respostas.

Margem de erro e Intervalo de confiança:

Dois e meio pontos percentuais para mais ou para menos, sobre os resultados encontrados no total da amostra. Intervalo de confiança de 95%, ou seja, a probabilidade de se encontrar os mesmos resultados com a aplicação de uma outra pesquisa aplicada com os mesmos quantitativos sob as mesmas condições é de 95%.

Checagem e controle:

15% do total de questionários aplicados passam por processo de verificação e checagem, com telefonema ao entrevistado e registro do áudio. 100% dos questionários aplicados têm sua posição geográfica registrada.

Estatístico responsável:

Marcos Rogério Simonetti - CONRE nº 10.744/SP.

Registro no CONRE:

A Badra Comunicação está registrada no Conselho Regional de Estatística da 3ª Região, São Paulo, sob o número J3238.

Registro no Tribunal Superior Eleitoral:

PesqEle/TSE: SP-01885/2024

PERFIL DOS ENTREVISTADOS

PREFEITO | SANTOS | 15 a 19 ABR 2024



Sexo	Total	Zona			Sexo		Idade				Escola		Ocupação		Renda		Religião		
		ZE 118	ZE 272	ZE 273	Feminino	Masculino	16 a 24	25 a 44	45 a 59	60 ou +	Até Ensino Médio	Superior	População não ocupada	População ocupada	Até R\$ 5 mil	+ de R\$ 5 mil	Católica	Evangélica	Outras
Feminino	53%	53%	52%	54%	100%	0%	49%	48%	52%	60%	53%	53%	66%	45%	54%	48%	51%	53%	55%
Masculino	47%	47%	48%	46%	0%	100%	51%	52%	48%	40%	47%	47%	34%	55%	46%	52%	49%	47%	45%
Base	1062	311	429	322	584	478	105	373	274	310	776	286	339	709	865	197	444	245	373

Idade	Total	Zona			Sexo		Idade				Escola		Ocupação		Renda		Religião		
		ZE 118	ZE 272	ZE 273	Feminino	Masculino	16 a 24	25 a 44	45 a 59	60 ou +	Até Ensino Médio	Superior	População não ocupada	População ocupada	Até R\$ 5 mil	+ de R\$ 5 mil	Católica	Evangélica	Outras
16 a 24	10%	12%	10%	9%	9%	11%	100%	0%	0%	0%	10%	11%	10%	10%	10%	9%	4%	14%	15%
25 a 44	35%	38%	35%	31%	31%	38%	0%	100%	0%	0%	36%	30%	25%	41%	36%	27%	28%	40%	39%
45 a 59	25%	25%	26%	25%	25%	26%	0%	0%	100%	0%	25%	28%	23%	26%	24%	33%	28%	25%	22%
60 ou +	30%	25%	30%	35%	34%	25%	0%	0%	0%	100%	30%	31%	43%	23%	30%	31%	40%	21%	24%
Base	1062	311	429	322	584	478	105	373	274	310	776	286	339	709	865	197	444	245	373

Escolaridade	Total	Zona			Sexo		Idade				Escola		Ocupação		Renda		Religião		
		ZE 118	ZE 272	ZE 273	Feminino	Masculino	16 a 24	25 a 44	45 a 59	60 ou +	Até Ensino Médio	Superior	População não ocupada	População ocupada	Até R\$ 5 mil	+ de R\$ 5 mil	Católica	Evangélica	Outras
Analfabeto	0%	1%	0%	0%	0%	0%	0%	0%	1%	0%	0%	0%	1%	0%	0%	0%	0%	1%	0%
Fundamental	15%	25%	11%	11%	16%	14%	6%	11%	11%	26%	20%	0%	21%	12%	18%	3%	22%	11%	10%
Médio	60%	62%	61%	56%	59%	61%	67%	67%	61%	48%	80%	0%	60%	60%	64%	40%	54%	72%	59%
Superior	24%	12%	28%	32%	24%	24%	27%	21%	26%	25%	0%	98%	19%	27%	18%	55%	23%	17%	30%
Pós-graduado	0%	0%	1%	0%	1%	0%	0%	0%	1%	1%	0%	2%	0%	0%	0%	2%	0%	0%	1%
Base	1062	311	429	322	584	478	105	373	274	310	776	286	339	709	865	197	444	245	373

PERFIL DOS ENTREVISTADOS

PREFEITO | SANTOS | 15 a 19 ABR 2024



Renda	Total	Zona			Sexo		Idade				Escola		Ocupação		Renda		Religião		
		ZE 118	ZE 272	ZE 273	Feminino	Masculino	16 a 24	25 a 44	45 a 59	60 ou +	Até Ensino Médio	Superior	População não ocupada	População ocupada	Até R\$ 5 mil	+ de R\$ 5 mil	Católica	Evangélica	Outras
Até R\$ 2 mil	44%	50%	40%	45%	49%	39%	51%	46%	40%	43%	53%	18%	53%	39%	53%	0%	45%	42%	46%
+ de R\$ 2 mil a 5 mil	39%	40%	40%	35%	36%	42%	34%	40%	37%	39%	37%	42%	34%	42%	47%	0%	38%	40%	38%
+ de R\$ 5 mil a 10 mil	13%	8%	15%	16%	12%	15%	11%	9%	18%	15%	9%	28%	10%	15%	0%	78%	13%	15%	12%
+ de R\$ 10 mil	4%	3%	5%	3%	4%	4%	3%	4%	4%	3%	1%	12%	3%	4%	0%	22%	4%	3%	4%
Base	1062	311	429	322	584	478	105	373	274	310	776	286	339	709	865	197	444	245	373

Religião	Total	Zona			Sexo		Idade				Escola		Ocupação		Renda		Religião		
		ZE 118	ZE 272	ZE 273	Feminino	Masculino	16 a 24	25 a 44	45 a 59	60 ou +	Até Ensino Médio	Superior	População não ocupada	População ocupada	Até R\$ 5 mil	+ de R\$ 5 mil	Católica	Evangélica	Outras
Católica	42%	45%	41%	41%	41%	44%	18%	34%	46%	56%	43%	40%	43%	42%	42%	42%	100%	0%	0%
Evangélica	23%	27%	23%	19%	23%	23%	32%	27%	23%	16%	26%	16%	20%	25%	23%	25%	0%	100%	0%
Outras	18%	15%	17%	21%	18%	18%	26%	23%	14%	13%	16%	22%	18%	18%	19%	14%	0%	0%	52%
Espírita	8%	5%	9%	10%	9%	8%	9%	7%	9%	9%	7%	11%	10%	7%	8%	10%	0%	0%	24%
Sem religião	4%	3%	4%	4%	4%	3%	5%	4%	5%	2%	3%	6%	5%	3%	4%	4%	0%	0%	11%
Umbanda / Candomblé	3%	4%	3%	3%	4%	3%	8%	4%	3%	2%	4%	2%	3%	4%	3%	3%	0%	0%	10%
Não declarou	1%	0%	1%	2%	1%	1%	1%	2%	0%	1%	1%	1%	1%	1%	1%	1%	0%	0%	3%
Base	1062	311	429	322	584	478	105	373	274	310	776	286	339	709	865	197	444	245	373

Ocupação	Total	Zona			Sexo		Idade				Escola		Ocupação		Renda		Religião		
		ZE 118	ZE 272	ZE 273	Feminino	Masculino	16 a 24	25 a 44	45 a 59	60 ou +	Até Ensino Médio	Superior	População não ocupada	População ocupada	Até R\$ 5 mil	+ de R\$ 5 mil	Católica	Evangélica	Outras
População ocupada	62%	57%	62%	67%	53%	72%	63%	73%	63%	46%	59%	69%	0%	100%	60%	69%	61%	67%	58%
População não ocupada	38%	43%	37%	32%	47%	27%	36%	27%	35%	53%	40%	29%	100%	0%	39%	28%	38%	32%	40%
Recusa	1%	0%	1%	1%	1%	1%	1%	1%	2%	0%	1%	2%	0%	0%	1%	2%	0%	0%	2%
Base	1062	311	429	322	584	478	105	373	274	310	776	286	339	709	865	197	444	245	373

PONTOS DE FLUXO

PREFEITO | SANTOS | 15 a 19 ABR 2024

SANTOS - 15 A 19 DE ABRIL DE 2024

ZONA 118ª
ENDEREÇOS
RUA PROFESSOR LAURINDO CHAVES
PRAÇA ESPERANTO
PRAÇA PROFESSOR JOSÉ OLIVEIRA LOPES
RUA PADUA SALLES
RUA DOUTOR ANIZ TRANJAN
RUA VEREADOR ÁLVARO GUIMARÃES
RUA PROFESSOR LÚCIO MARTINS RODRIGUES
RUA MANOEL MACHADO MAIA
RUA HERMANN QUINTAS
RUA ISMAEL COELHO DE SOUZA
AVENIDA AFONSO SCHMIDT
RUA PROFESSOR CELESTINO BOURROUL
RUA JOSÉ ALBERTO DE LUCA
AVENIDA HUGO MAIA
RUA DOM JAYME DE BARROS CÂMARA
RUA DOUTOR NILO RODRIGUES PAZ
RUA PEDRO II
AVENIDA SÃO FRANCISCO
RUA JOÃO THEOTÔNIO MOREIRA SALLES
RUA DOUTOR LEONEL FERREIRA DE SOUZA
RUA SANTA RITA DE CÁSSIA
PRAÇA MARECHAL EURICO GASPAR DUTRA
RUA MARTIM AFFONSO
RUA ITORORÓ

ZONA 272ª
ENDEREÇOS
RUA BENJAMIN CONSTANT
AVENIDA DOUTOR PEDRO LESSA
RUA FREI FRANCISCO SAMPAIO
RUA AURELIANO COUTINHO
RUA EDÚ BRANCATO
RUA ÁLVARO ALVIM
RUA COM. BARNABÉ F. VAZ CARVALHAIS
AVENIDA SENADOR DANTAS
RUA COMENDADOR ALFAIA RODRIGUES
RUA VERGUEIRO STEIDEL
RUA ALEXANDRE MARTINS
ALAMEDA ARMENIO MENDES
RUA MINISTRO JOÃO MENDES
RUA FREI VITAL
AVENIDA BARTHOLOMEU DE GUSMÃO
AVENIDA CORONEL JOAQUIM MONTENEGRO
RUA CONSELHEIRO RIBAS
AVENIDA DOUTOR EPITÁCIO PESSOA

ZONA 273ª
ENDEREÇOS
RUA LUIZ DE FARIA
RUA TOLENTINO FILGUEIRAS
RUA BAHIA
PRAÇA DA INDEPENDÊNCIA
AVENIDA CONSELHEIRO NÉBIAS
RUA DOUTOR SAMUEL BACCARAT
RUA MATO GROSSO
AVENIDA MARECHAL DEODORO
RUA CLÁUDIO DONEUX
AVENIDA ANNA COSTA
RUA BRASÍLIA
RUA AZEVEDO SODRÉ
RUA MINAS GERAIS

SANTOS



RESULTADOS

PREFEITO | SANTOS | 15 a 19 ABR 2024

INTENÇÃO DE VOTO

PREFEITO | SANTOS | 15 a 19 ABR 2024 | Espontânea



	Porcentagem
Paulo Alexandre	9%
Rosana Valle	8%
Rogério Santos	4%
Telma de Souza	2%
Nulo / Branco / Nenhum	8%
Não sei dizer	67%

*Foram citados ainda, mas sem alcançar 2% das citações, em ordem decrescente: Débora Camilo, Paulo Maluf, João Paulo Papa, Oswaldo Justo, Kayo Amado, João Neri, Fabrício Cardoso, Beto Mansur e Solange Freitas.

Foram ouvidos 1.060 eleitores, entre 15 a 19 de abril, em diferentes pontos de fluxo populacional, do município de Santos, de forma presencial. A margem de erro é de 2,5 pontos percentuais para mais ou para menos, com intervalo de confiança de 95%.

Badra

INTENÇÃO DE VOTO

PREFEITO | SANTOS | 15 a 19 ABR 2024 **Espontânea**

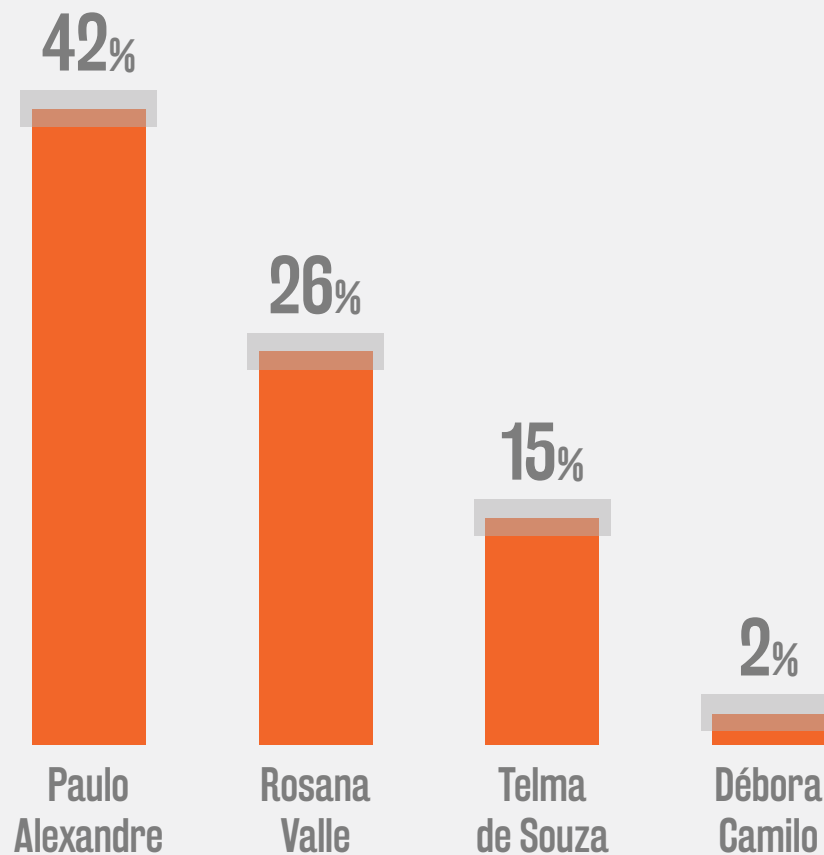


1. Intenção de voto para Prefeito - Espontâneo	Total	Gênero		Faixa etária				Escolaridade		Ocupação		Renda		Religião		
		Feminino	Masculino	16 a 24	25 a 44	45 a 59	60 ou +	Até Ensino Médio	Superior	População não ocupada	População ocupada	Até R\$ 5 mil	+ de R\$ 5 mil	Católica	Evangélica	Outras
PAULO ALEXANDRE BARBOSA	9%	9%	10%	8%	7%	9%	13%	10%	7%	11%	8%	10%	6%	8%	11%	9%
ROSANA VALLE	8%	8%	9%	6%	8%	11%	8%	7%	14%	9%	8%	8%	9%	8%	10%	8%
ROGÉRIO SANTOS	4%	3%	5%	2%	3%	5%	4%	4%	3%	3%	4%	3%	5%	4%	4%	3%
TELMA DE SOUZA	2%	2%	2%	0%	4%	2%	2%	2%	2%	2%	3%	2%	2%	2%	2%	3%
DÉBORA CAMILO	0%	1%	0%	0%	0%	1%	0%	1%	0%	0%	1%	0%	1%	0%	1%	0%
PAULO MALUF	0%	0%	0%	0%	0%	0%	0%	0%	0%	0%	0%	0%	0%	0%	0%	0%
PAPA	0%	0%	0%	0%	0%	0%	0%	0%	0%	0%	0%	0%	0%	0%	0%	0%
OSWALDO JUSTO	0%	0%	0%	0%	0%	0%	0%	0%	0%	0%	0%	0%	0%	0%	1%	0%
KAYO AMADO	0%	0%	0%	0%	0%	0%	0%	0%	0%	0%	0%	0%	0%	0%	0%	0%
JOÃO NERI	0%	0%	0%	1%	0%	0%	0%	0%	0%	0%	0%	0%	0%	0%	0%	0%
FABRICIO CARDOSO	0%	0%	0%	0%	0%	0%	0%	0%	0%	0%	0%	0%	1%	0%	0%	0%
BETO MANSUR	0%	0%	0%	0%	0%	0%	0%	0%	0%	0%	0%	0%	0%	0%	0%	0%
SOLANGE FREITAS	0%	0%	0%	0%	0%	0%	0%	0%	0%	0%	0%	0%	0%	0%	0%	0%
Ninguém/Nulo/Branco	8%	7%	8%	7%	7%	8%	9%	9%	5%	5%	10%	9%	3%	6%	12%	7%
Não sei dizer	67%	69%	65%	76%	71%	62%	63%	66%	70%	68%	66%	66%	74%	70%	59%	69%
Base	1062	584	478	105	373	274	310	776	286	339	709	865	197	444	245	373

Foram ouvidos 1.060 eleitores, entre 15 a 19 de abril, em diferentes pontos de fluxo populacional, do município de Santos, de forma presencial. A margem de erro é de 2,5 pontos percentuais para mais ou para menos, com intervalo de confiança de 95%.

INTENÇÃO DE VOTO

PREFEITO | SANTOS | 15 a 19 ABR 2024 | Estimulada - Cenário 1



Branco/Nulo/Ninguém 10% Não sei dizer 4%

Foram ouvidos 1.060 eleitores, entre 15 a 19 de abril, em diferentes pontos de fluxo populacional, do município de Santos, de forma presencial. A margem de erro é de 2,5 pontos percentuais para mais ou para menos, com intervalo de confiança de 95%.

INTENÇÃO DE VOTO

PREFEITO | SANTOS | 15 a 19 ABR 2024 **Estimulada** - Cenário 1

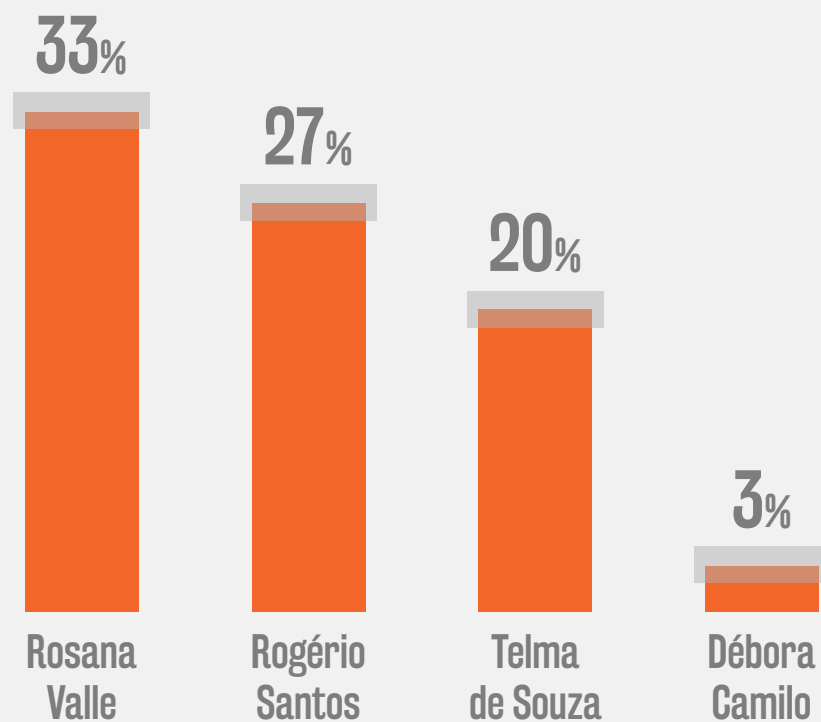


2. Intenção de voto para Prefeito - Estimulado - CENÁRIO 1	Total	Gênero		Faixa etária				Escolaridade		Ocupação		Renda		Religião		
		Feminino	Masculino	16 a 24	25 a 44	45 a 59	60 ou +	Até Ensino Médio	Superior	População não ocupada	População ocupada	Até R\$ 5 mil	+ de R\$ 5 mil	Católica	Evangélica	Outras
Paulo Alexandre Barbosa	42%	44%	41%	47%	40%	42%	44%	44%	38%	48%	39%	43%	36%	42%	42%	42%
Rosana Valle	26%	25%	27%	19%	26%	27%	27%	24%	32%	24%	27%	25%	32%	27%	28%	23%
Telma de Souza	15%	15%	15%	12%	15%	14%	16%	16%	12%	17%	13%	15%	13%	16%	13%	15%
Débora Camilo	2%	2%	3%	4%	3%	3%	1%	2%	3%	1%	3%	2%	2%	2%	2%	3%
Ninguém/Nulo/Branco	10%	10%	11%	13%	10%	9%	11%	11%	8%	8%	12%	11%	10%	8%	12%	12%
Não sei dizer	4%	5%	4%	5%	6%	5%	2%	4%	6%	2%	5%	4%	6%	5%	3%	5%
Base	1062	584	478	105	373	274	310	776	286	339	709	865	197	444	245	373

Foram ouvidos 1.060 eleitores, entre 15 a 19 de abril, em diferentes pontos de fluxo populacional, do município de Santos, de forma presencial. A margem de erro é de 2,5 pontos percentuais para mais ou para menos, com intervalo de confiança de 95%.

INTENÇÃO DE VOTO

PREFEITO | SANTOS | 15 a 19 ABR 2024 **Estimulada** - Cenário 2



Branco/Nulo/Ninguém 11% Não sei dizer 6%

Foram ouvidos 1.060 eleitores, entre 15 a 19 de abril, em diferentes pontos de fluxo populacional, do município de Santos, de forma presencial. A margem de erro é de 2,5 pontos percentuais para mais ou para menos, com intervalo de confiança de 95%.

Badra

INTENÇÃO DE VOTO

PREFEITO | SANTOS | 15 a 19 ABR 2024 **Estimulada** - Cenário 2

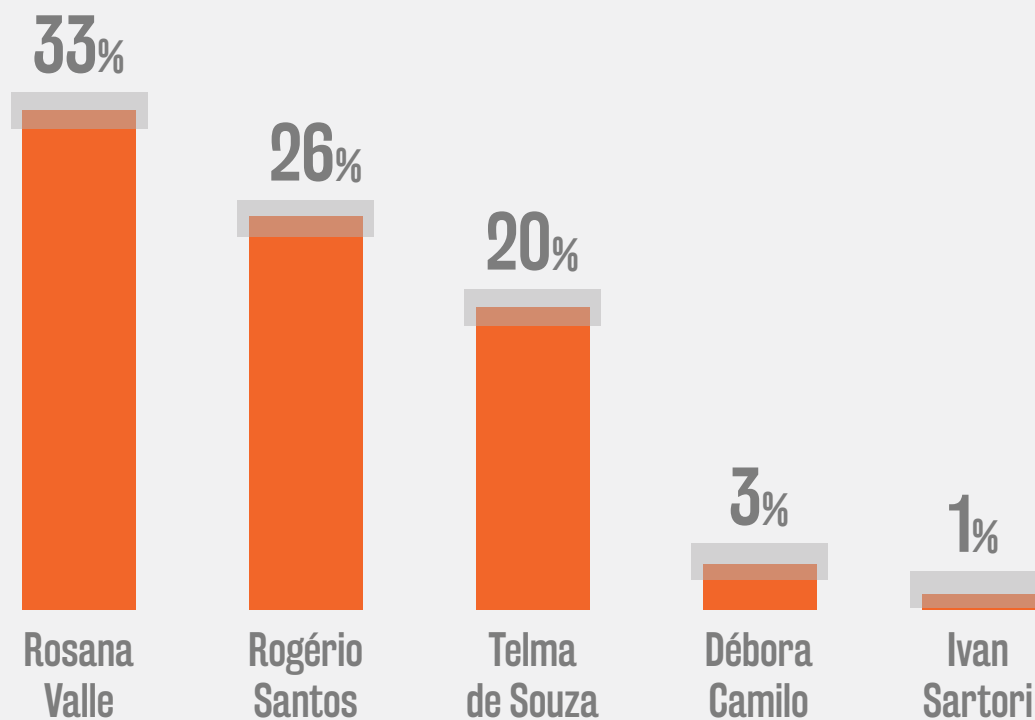


3. Intenção de voto para Prefeito - Estimulado - Cenário 2	Total	Gênero		Faixa etária				Escolaridade		Ocupação		Renda		Religião		
		Feminino	Masculino	16 a 24	25 a 44	45 a 59	60 ou +	Até Ensino Médio	Superior	População não ocupada	População ocupada	Até R\$ 5 mil	+ de R\$ 5 mil	Católica	Evangélica	Outras
Rosana Valle	33%	33%	34%	28%	35%	33%	35%	33%	34%	31%	36%	34%	35%	34%	39%	27%
Rogério Santos	27%	26%	28%	32%	23%	28%	26%	25%	29%	30%	23%	25%	29%	25%	25%	30%
Telma de Souza	20%	21%	19%	13%	21%	21%	20%	21%	19%	23%	18%	21%	16%	21%	18%	20%
Débora Camilo	3%	2%	3%	4%	3%	3%	1%	3%	2%	2%	4%	3%	1%	2%	2%	4%
Ninguém/Nulo/Branco	11%	11%	12%	15%	11%	9%	13%	12%	9%	8%	12%	11%	12%	11%	13%	11%
Não sei dizer	6%	7%	5%	7%	7%	6%	5%	6%	7%	5%	6%	6%	7%	7%	4%	7%
Base	1062	584	478	105	373	274	310	776	286	339	709	865	197	444	245	373

Foram ouvidos 1.060 eleitores, entre 15 a 19 de abril, em diferentes pontos de fluxo populacional, do município de Santos, de forma presencial. A margem de erro é de 2,5 pontos percentuais para mais ou para menos, com intervalo de confiança de 95%.

INTENÇÃO DE VOTO

PREFEITO | SANTOS | 15 a 19 ABR 2024 **Estimulada** - Cenário 3



Branco/Nulo/Ninguém 10% Não sei dizer 6%

Foram ouvidos 1.060 eleitores, entre 15 a 19 de abril, em diferentes pontos de fluxo populacional, do município de Santos, de forma presencial. A margem de erro é de 2,5 pontos percentuais para mais ou para menos, com intervalo de confiança de 95%.

INTENÇÃO DE VOTO

PREFEITO | SANTOS | 15 a 19 ABR 2024 **Estimulada** - Cenário 3

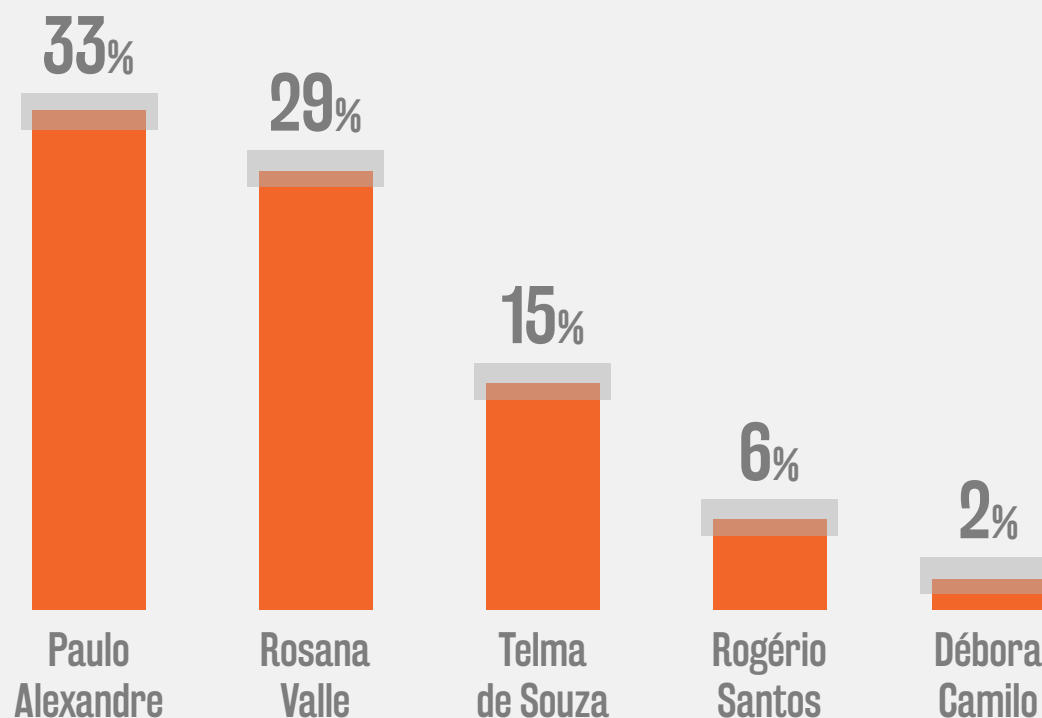


3. Intenção de voto para Prefeito - Estimulado - Cenário 3	Total	Gênero		Faixa etária				Escolaridade		Ocupação		Renda		Religião		
		Feminino	Masculino	16 a 24	25 a 44	45 a 59	60 ou +	Até Ensino Médio	Superior	População não ocupada	População ocupada	Até R\$ 5 mil	+ de R\$ 5 mil	Católica	Evangélica	Outras
Rosana Valle	33%	33%	33%	26%	26%	31%	36%	32%	37%	31%	35%	33%	34%	34%	40%	27%
Rogério Santos	26%	28%	26%	34%	25%	28%	25%	25%	29%	31%	24%	26%	28%	24%	23%	31%
Telma de Souza	20%	20%	21%	14%	21%	23%	20%	22%	17%	23%	19%	21%	16%	22%	19%	20%
Débora Camilo	3%	3%	4%	5%	4%	3%	1%	3%	3%	2%	4%	3%	2%	2%	2%	4%
Ivan Satori	1%	1%	1%	0%	1%	0%	1%	0%	1%	0%	1%	0%	2%	1%	0%	1%
Ninguém/Nulo/Branco	10%	9%	10%	13%	8%	9%	12%	11%	8%	8%	11%	10%	11%	10%	12%	10%
Não sei dizer	6%	7%	6%	8%	8%	6%	5%	6%	6%	5%	7%	6%	8%	7%	4%	7%
Base	1062	584	478	105	373	274	310	776	286	339	709	865	197	444	245	373

Foram ouvidos 1.060 eleitores, entre 15 a 19 de abril, em diferentes pontos de fluxo populacional, do município de Santos, de forma presencial. A margem de erro é de 2,5 pontos percentuais para mais ou para menos, com intervalo de confiança de 95%.

INTENÇÃO DE VOTO

PREFEITO | SANTOS | 15 a 19 ABR 2024 **Estimulada** - Cenário 4



Branco/Nulo/Ninguém 10% Não sei dizer 5%

Foram ouvidos 1.060 eleitores, entre 15 a 19 de abril, em diferentes pontos de fluxo populacional, do município de Santos, de forma presencial. A margem de erro é de 2,5 pontos percentuais para mais ou para menos, com intervalo de confiança de 95%.

INTENÇÃO DE VOTO

PREFEITO | SANTOS | 15 a 19 ABR 2024 **Estimulada** - Cenário 4

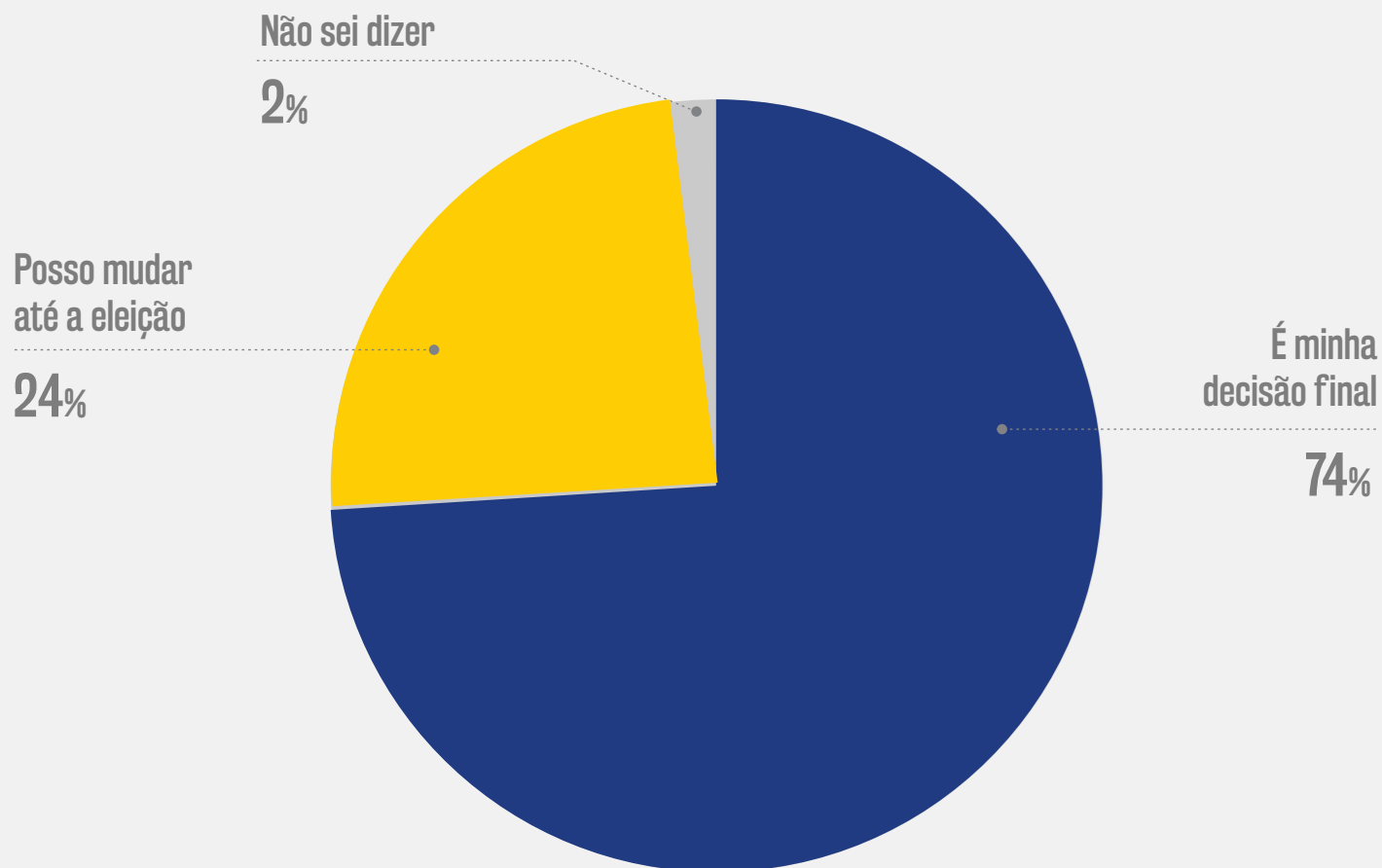


5. Intenção de voto para Prefeito - Estimulado - CENÁRIO 4	Total	Gênero		Faixa etária				Escolaridade		Ocupação		Renda		Religião		
		Feminino	Masculino	16 a 24	25 a 44	45 a 59	60 ou +	Até Ensino Médio	Superior	População não ocupada	População ocupada	Até R\$ 5 mil	+ de R\$ 5 mil	Católica	Evangélica	Outras
Paulo Alexandre Barbosa	33%	34%	32%	35%	33%	31%	34%	34%	28%	37%	31%	34%	26%	31%	36%	33%
Rosana Valle	29%	29%	29%	21%	29%	31%	32%	28%	35%	28%	30%	28%	36%	32%	31%	25%
Telma de Souza	15%	15%	15%	13%	15%	15%	15%	16%	13%	18%	13%	15%	14%	16%	12%	16%
Rogério Santos	6%	5%	7%	7%	4%	8%	6%	6%	7%	6%	6%	6%	7%	6%	6%	6%
Débora Camilo	2%	2%	2%	3%	4%	2%	1%	2%	2%	2%	3%	3%	1%	1%	2%	4%
Ninguém/Nulo/Branco	10%	9%	10%	13%	10%	8%	10%	10%	8%	8%	11%	10%	9%	8%	11%	11%
Não sei dizer	5%	5%	4%	7%	5%	5%	2%	4%	6%	3%	5%	4%	7%	5%	3%	5%
Base	1062	584	478	105	373	274	310	776	286	339	709	865	197	444	245	373

Foram ouvidos 1.060 eleitores, entre 15 a 19 de abril, em diferentes pontos de fluxo populacional, do município de Santos, de forma presencial. A margem de erro é de 2,5 pontos percentuais para mais ou para menos, com intervalo de confiança de 95%.

DECISÃO OU POSSIBILIDADE?

PREFEITO | SANTOS | 15 a 19 ABR 2024



Foram ouvidos 1.060 eleitores, entre 15 a 19 de abril, em diferentes pontos de fluxo populacional, do município de Santos, de forma presencial. A margem de erro é de 2,5 pontos percentuais para mais ou para menos, com intervalo de confiança de 95%.

DECISÃO OU POSSIBILIDADE?

PREFEITO | SANTOS | 15 a 19 ABR 2024



	Decisão final	Pode mudar
Paulo Alexandre	75%	24%
Rosana Valle	81%	16%
Rogério Santos	65%	34%
Telma de Souza	65%	33%
Débora Camilo	61%	39%

Foram ouvidos 1.060 eleitores, entre 15 a 19 de abril, em diferentes pontos de fluxo populacional, do município de Santos, de forma presencial. A margem de erro é de 2,5 pontos percentuais para mais ou para menos, com intervalo de confiança de 95%.

DECISÃO OU POSSIBILIDADE?

PREFEITO | SANTOS | 15 a 19 ABR 2024



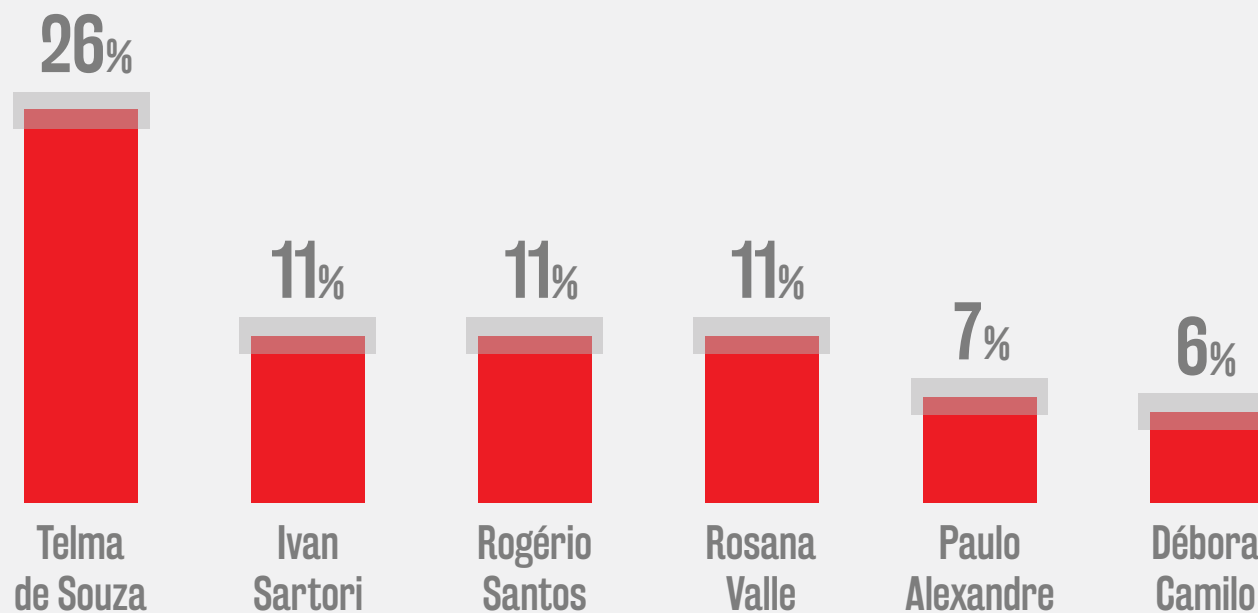
6. Intenção de voto para Prefeito - Convicção	Total	Débora Camilo	Paulo Alexandre Barbosa	Rogério Santos	Rosana Valle	Telma de Souza
É minha decisão final	74%	61%	75%	65%	81%	65%
Ela pode mudar até a eleição	24%	39%	24%	34%	16%	33%
Não sei dizer	2%	0%	2%	2%	3%	2%
Base	1062	26	346	64	318	149

Foram ouvidos 1.060 eleitores, entre 15 a 19 de abril, em diferentes pontos de fluxo populacional, do município de Santos, de forma presencial. A margem de erro é de 2,5 pontos percentuais para mais ou para menos, com intervalo de confiança de 95%.

REJEIÇÃO

PREFEITO | SANTOS | 15 a 19 ABR 2024

Estimulada - Cenário 1



Poderia votar em todos **2%** Não votaria em nenhum deles **9%** Não sei dizer **17%**

Foram ouvidos 1.060 eleitores, entre 15 a 19 de abril, em diferentes pontos de fluxo populacional, do município de Santos, de forma presencial. A margem de erro é de 2,5 pontos percentuais para mais ou para menos, com intervalo de confiança de 95%.

Badra

REJEIÇÃO

PREFEITO | SANTOS | 15 a 19 ABR 2024

Estimulada - Cenário 1

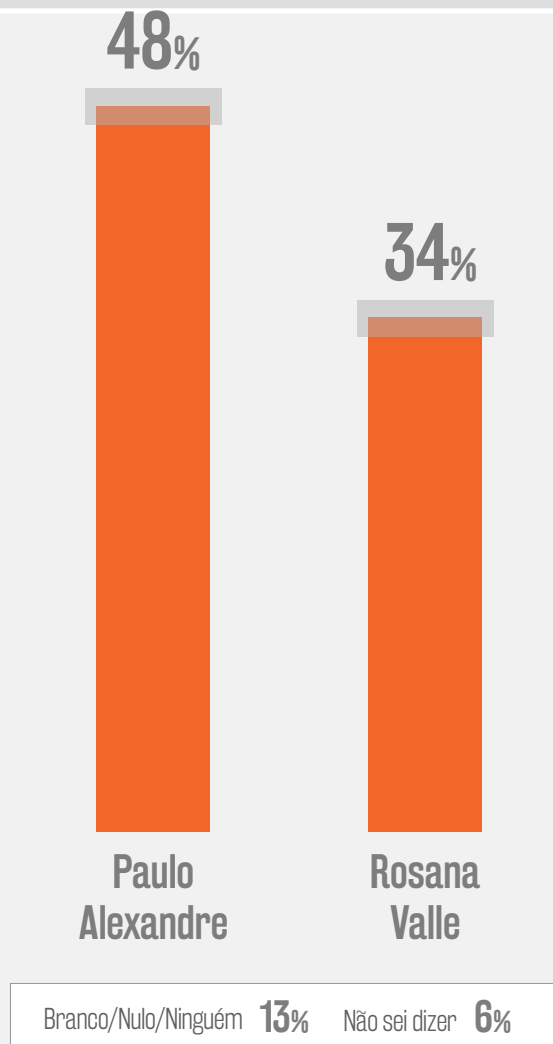


7. Rejeição de voto para Prefeito - Estimulado	Total	Gênero		Faixa etária				Escolaridade		Ocupação		Renda		Religião		
		Feminino	Masculino	16 a 24	25 a 44	45 a 59	60 ou +	Até Ensino Médio	Superior	População não ocupada	População ocupada	Até R\$ 5 mil	+ de R\$ 5 mil	Católica	Evangélica	Outras
Telma de Souza	26%	25%	27%	24%	24%	26%	29%	24%	31%	26%	26%	25%	30%	25%	28%	25%
Ivan Satori	11%	12%	10%	13%	12%	9%	11%	11%	12%	11%	11%	11%	9%	12%	11%	10%
Rogério Santos	11%	9%	12%	14%	11%	13%	8%	11%	10%	6%	13%	11%	8%	12%	10%	10%
Rosana Valle	11%	11%	10%	5%	11%	13%	10%	10%	13%	11%	10%	10%	12%	9%	8%	14%
Paulo Alexandre Barbosa	7%	7%	8%	6%	8%	8%	6%	8%	6%	9%	7%	7%	7%	7%	6%	8%
Débora Camilo	6%	6%	6%	7%	8%	6%	4%	7%	4%	7%	6%	7%	4%	7%	7%	5%
Votaria em qualquer um deles	2%	3%	1%	1%	1%	2%	3%	2%	2%	2%	2%	2%	2%	1%	1%	2%
Não votaria em nenhum deles	9%	9%	10%	12%	9%	8%	10%	10%	8%	6%	12%	10%	8%	9%	10%	10%
Não sei dizer	17%	18%	16%	19%	16%	15%	18%	18%	14%	21%	13%	16%	20%	17%	20%	14%
Base	1062	584	478	105	373	274	310	776	286	339	709	865	197	444	245	373

Foram ouvidos 1.060 eleitores, entre 15 a 19 de abril, em diferentes pontos de fluxo populacional, do município de Santos, de forma presencial. A margem de erro é de 2,5 pontos percentuais para mais ou para menos, com intervalo de confiança de 95%.

INTENÇÃO DE VOTO - 2º TURNO

PREFEITO | SANTOS | 15 a 19 ABR 2024 **Estimulada** - Cenário 1



Foram ouvidos 1.060 eleitores, entre 15 a 19 de abril, em diferentes pontos de fluxo populacional, do município de Santos, de forma presencial. A margem de erro é de 2,5 pontos percentuais para mais ou para menos, com intervalo de confiança de 95%.

INTENÇÃO DE VOTO - 2º TURNO

PREFEITO | SANTOS | 15 a 19 ABR 2024 **Estimulada** - Cenário 1




8. Intenção de voto no Segundo Turno - Estimulado - CENÁRIO 1	Total	Gênero		Faixa etária				Escolaridade		Ocupação		Renda		Religião		
		Feminino	Masculino	16 a 24	25 a 44	45 a 59	60 ou +	Até Ensino Médio	Superior	População não ocupada	População ocupada	Até R\$ 5 mil	+ de R\$ 5 mil	Católica	Evangélica	Outras
Paulo Alexandre Barbosa	48%	48%	47%	48%	49%	44%	48%	49%	43%	53%	45%	49%	39%	46%	50%	48%
Rosana Valle	34%	33%	34%	25%	33%	37%	35%	32%	38%	35%	33%	33%	40%	36%	32%	32%
Ninguém/Nulo/Branco	13%	12%	14%	18%	12%	11%	13%	13%	11%	10%	15%	13%	13%	11%	14%	14%
Não sei dizer	6%	6%	5%	9%	6%	7%	3%	5%	8%	2%	7%	5%	8%	6%	4%	6%
Base	1062	584	478	105	373	274	310	776	286	339	709	865	197	444	245	373

Foram ouvidos 1.060 eleitores, entre 15 a 19 de abril, em diferentes pontos de fluxo populacional, do município de Santos, de forma presencial. A margem de erro é de 2,5 pontos percentuais para mais ou para menos, com intervalo de confiança de 95%.

INTENÇÃO DE VOTO - 2º TURNO

PREFEITO | SANTOS | 15 a 19 ABR 2024 **Estimulada** - Cenário 2



Foram ouvidos 1.060 eleitores, entre 15 a 19 de abril, em diferentes pontos de fluxo populacional, do município de Santos, de forma presencial. A margem de erro é de 2,5 pontos percentuais para mais ou para menos, com intervalo de confiança de 95%.

INTENÇÃO DE VOTO - 2º TURNO

PREFEITO | SANTOS | 15 a 19 ABR 2024 **Estimulada** - Cenário 2

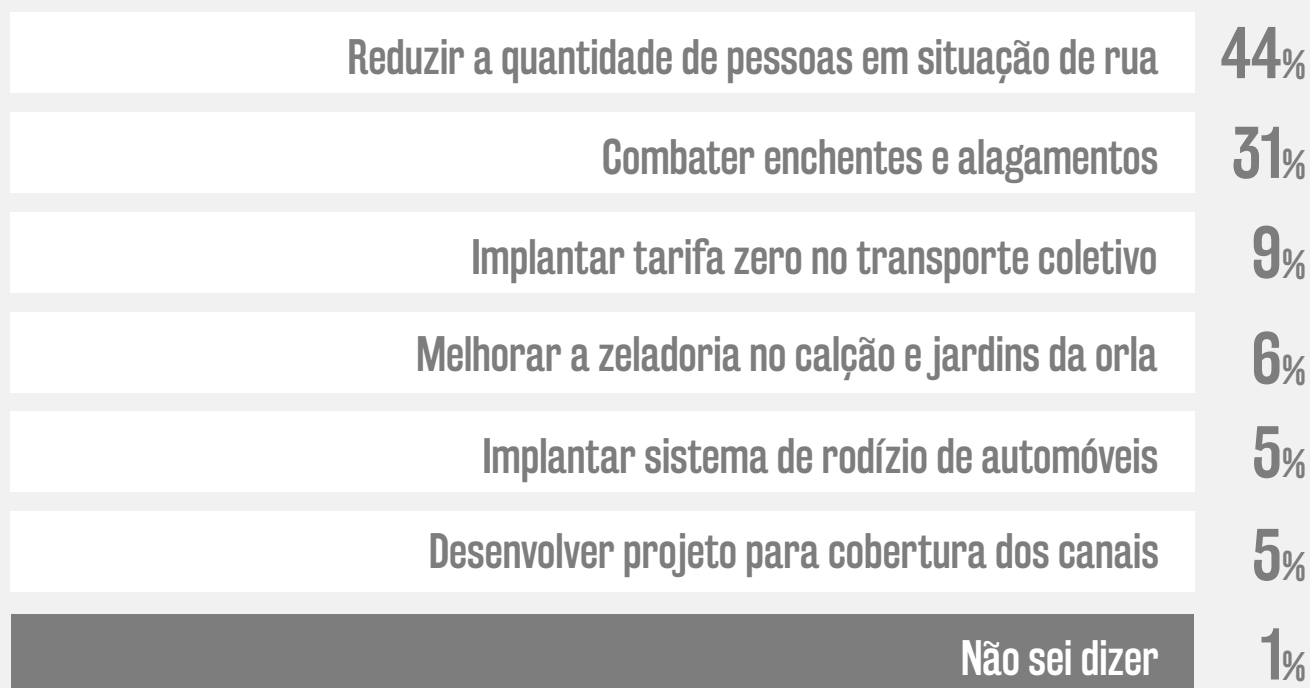


9. Intenção de voto no Segundo Turno - Estimulado - CENÁRIO 2	Total	Gênero		Faixa etária				Escolaridade		Ocupação		Renda		Religião		
		Feminino	Masculino	16 a 24	25 a 44	45 a 59	60 ou +	Até Ensino Médio	Superior	População não ocupada	População ocupada	Até R\$ 5 mil	+ de R\$ 5 mil	Católica	Evangélica	Outras
Rosana Valle	41%	40%	42%	34%	43%	39%	43%	41%	42%	43%	41%	41%	41%	43%	47%	34%
Rogério Santos	34%	35%	33%	32%	32%	37%	33%	33%	36%	38%	30%	34%	35%	31%	30%	39%
Ninguém/Nulo/Branco	18%	16%	19%	24%	16%	16%	19%	19%	15%	14%	20%	18%	15%	17%	17%	19%
Não sei dizer	8%	9%	7%	10%	9%	8%	5%	8%	7%	4%	9%	8%	9%	9%	5%	8%
Base	1062	584	478	105	373	274	310	776	286	339	709	865	197	444	245	373

Foram ouvidos 1.060 eleitores, entre 15 a 19 de abril, em diferentes pontos de fluxo populacional, do município de Santos, de forma presencial. A margem de erro é de 2,5 pontos percentuais para mais ou para menos, com intervalo de confiança de 95%.

SOLUÇÃO PRIORITÁRIA

PREFEITO | SANTOS | 15 a 19 ABR 2024



Foram ouvidos 1.060 eleitores, entre 15 a 19 de abril, em diferentes pontos de fluxo populacional, do município de Santos, de forma presencial. A margem de erro é de 2,5 pontos percentuais para mais ou para menos, com intervalo de confiança de 95%.

SOLUÇÃO PRIORITÁRIA

PREFEITO | SANTOS | 15 a 19 ABR 2024



10. Qual deve ser a prioridade do próximo prefeito no seu primeiro dia de mandato	Total	Gênero		Faixa etária				Escolaridade		Ocupação		Renda		Religião		
		Feminino	Masculino	16 a 24	25 a 44	45 a 59	60 ou +	Até Ensino Médio	Superior	População não ocupada	População ocupada	Até R\$ 5 mil	+ de R\$ 5 mil	Católica	Evangélica	Outras
Reduziria a quantidade de pessoas em situação de rua	44%	45%	42%	38%	42%	45%	48%	42%	50%	47%	42%	42%	51%	48%	42%	40%
Adotaria ação de combate a enchentes e alagamentos	31%	32%	29%	38%	34%	30%	25%	31%	29%	28%	33%	33%	22%	30%	29%	34%
Implantaria tarifa zero no transporte coletivo	9%	7%	10%	12%	10%	7%	8%	9%	7%	8%	9%	9%	7%	7%	10%	10%
Melhoria a zeladoria no Calçadão e Jardim da Orla	6%	6%	6%	3%	6%	7%	5%	7%	1%	7%	5%	6%	5%	5%	9%	4%
Implantaria o sistema de rodízio de automóveis para melhorar o	5%	4%	6%	7%	4%	6%	5%	5%	8%	6%	5%	5%	7%	5%	5%	6%
Desenvolveria projeto para cobertura dos canais	5%	4%	5%	1%	3%	5%	7%	5%	4%	4%	5%	4%	6%	5%	3%	5%
Não sei dizer	1%	1%	1%	1%	1%	0%	1%	1%	1%	0%	1%	1%	2%	1%	1%	1%
Base	1062	584	478	105	373	274	310	776	286	339	709	865	197	444	245	373

Foram ouvidos 1.060 eleitores, entre 15 a 19 de abril, em diferentes pontos de fluxo populacional, do município de Santos, de forma presencial. A margem de erro é de 2,5 pontos percentuais para mais ou para menos, com intervalo de confiança de 95%.



Badra

 www.badracomunicacao.com.br



 @badracomunicacao

 @badracomunicacao