

ANGRA DOS REIS

INTENÇÃO DE VOTO

PREFEITO | ANGRA DOS REIS | 22 e 23 AGO 2024



METODOLOGIA

PREFEITO | ANGRA DOS REIS | 22 e 23 AGO 2024



Técnica:

Levantamento estatístico de dados, de campo, do tipo não probabilístico.

Abrangência:

Município de Angra dos Reis/RJ.

Período de aplicação:

Dias 22 e 23 de agosto de 2024.

Público alvo:

Moradores-eleitores da cidade de Angra dos Reis, com 16 anos ou mais.

Amostragem:

O levantamento é do tipo não probabilístico, por cotas. A seleção e abordagem dos entrevistados se deu de forma presencial, em diferentes pontos de fluxo das duas zonas eleitorais de Angra dos Reis, definidos no plano amostral, com proporções - em relação ao universo (eleitorado do município de Angra dos Reis - TSE/MAR 2024) - para região de moradia, sexo e faixa etária e aproximações para escolaridade e renda familiar, aplicando-se fator de ponderação ao final, sobre os resultados.

Tamanho da amostra:

1.060 entrevistas.

Instrumento de coleta de dados:

Aplicação do tipo entrevista. Questionário estruturado, com 12 questões no total, sendo 10 delas fechadas e duas abertas, elaboradas a fim de responder ao problema de pesquisa.

METODOLOGIA

PREFEITO | ANGRA DOS REIS | 22 e 23 AGO 2024



Equipe de entrevistadores:

Composta por 10 entrevistadores e três supervisores de campo, devidamente treinada e capacitada para a aplicação da pesquisa de opinião.

Tipo de dispositivo:

Captção e preenchimento das respostas em dispositivos eletrônicos do tipo tablet (Samsung T295), com armazenagem em servidor próprio da Badra Comunicação, assim como a plataforma de lançamento e tabulação eletrônica das respostas.

Margem de erro e Intervalo de confiança:

Dois e meio pontos percentuais para mais ou para menos, sobre os resultados encontrados no total da amostra. Intervalo de confiança de 95%, ou seja, a probabilidade de se encontrar os mesmos resultados com a aplicação de uma outra pesquisa aplicada com os mesmos quantitativos sob as mesmas condições é de 95%.

Checagem e controle:

15% do total de questionários aplicados passam por processo de verificação e checagem, com telefonema ao entrevistado e registro do áudio. 100% dos questionários aplicados têm sua posição geográfica registrada.

Estatístico responsável:

Marcos Rogério Simonetti - CONRE nº 10.744/SP. Com registro secundário no CONRE/RJ.

Registro no CONRE:

A Badra Comunicação está registrada no Conselho Regional de Estatística da 3ª Região, São Paulo, sob o número J3238. E possui Registro Secundário no Conselho Regional de Estatística da 2ª Região, Rio de Janeiro, sob o número 8387.

PERFIL DOS ENTREVISTADOS

PREFEITO | ANGRA DOS REIS | 22 e 23 AGO 2024



GÊNERO	Total	Gênero		Faixa etária				Escolaridade		Ocupação		Renda		Religião		
		Feminino	Masculino	16 a 24	25 a 44	45 a 59	60 ou +	Até Ensino Médio	Superior	População não ocupada	População ocupada	Até R\$ 7 mil	+ de R\$ 7 mil	Católica	Evangélica	Outras
Feminino	52,5%	100,0%	0,0%	52,1%	52,1%	52,7%	53,1%	52,3%	53,8%	58,0%	50,5%	52,8%	49,0%	54,2%	54,1%	48,3%
Masculino	47,5%	0,0%	100,0%	47,9%	47,9%	47,3%	46,9%	47,7%	46,2%	42,0%	49,5%	47,2%	51,0%	45,8%	45,9%	51,7%
Base	1066	547	519	136	433	272	225	955	111	246	709	975	91	299	454	313

FAIXA ETÁRIA	Total	Gênero		Faixa etária				Escolaridade		Ocupação		Renda		Religião		
		Feminino	Masculino	16 a 24	25 a 44	45 a 59	60 ou +	Até Ensino Médio	Superior	População não ocupada	População ocupada	Até R\$ 7 mil	+ de R\$ 7 mil	Católica	Evangélica	Outras
16 a 24	12,8%	12,7%	12,9%	100,0%	0,0%	0,0%	0,0%	13,4%	7,4%	11,8%	13,0%	13,7%	3,3%	8,8%	12,3%	17,3%
25 a 44	40,5%	40,2%	40,8%	0,0%	100,0%	0,0%	0,0%	38,9%	54,2%	26,6%	45,4%	39,4%	51,9%	34,3%	40,7%	46,2%
45 a 59	25,6%	25,7%	25,4%	0,0%	0,0%	100,0%	0,0%	25,9%	23,2%	16,7%	29,0%	26,2%	18,8%	27,1%	27,8%	20,8%
60 ou +	21,1%	21,4%	20,8%	0,0%	0,0%	0,0%	100,0%	21,8%	15,2%	45,0%	12,6%	20,7%	26,0%	29,8%	19,2%	15,7%
Base	1066	547	519	136	433	272	225	955	111	246	709	975	91	299	454	313

PERFIL DOS ENTREVISTADOS

PREFEITO | ANGRA DOS REIS | 22 e 23 AGO 2024



ESCOLARIDADE	Total	Gênero		Faixa etária				Escolaridade		Ocupação		Renda		Religião		
		Feminino	Masculino	16 a 24	25 a 44	45 a 59	60 ou +	Até Ensino Médio	Superior	População não ocupada	População ocupada	Até R\$ 7 mil	+ de R\$ 7 mil	Católica	Evangélica	Outras
Analfabeto	0,9%	0,7%	1,2%	0,0%	0,0%	1,1%	3,1%	1,0%	0,0%	3,2%	0,3%	0,9%	1,1%	2,7%	0,2%	0,3%
Fundamental	14,5%	13,8%	15,2%	8,8%	9,5%	15,4%	26,2%	16,1%	0,0%	27,2%	12,3%	15,5%	3,4%	15,0%	15,2%	12,9%
Médio	74,4%	75,0%	73,7%	85,3%	76,8%	74,3%	63,3%	82,9%	0,0%	59,9%	76,5%	75,6%	60,9%	72,5%	75,0%	75,3%
Superior	9,3%	9,4%	9,2%	5,9%	12,3%	8,8%	6,2%	0,0%	91,1%	8,6%	10,0%	7,3%	30,5%	8,5%	9,2%	10,2%
Pós-graduado	0,9%	1,1%	0,7%	0,0%	1,4%	0,4%	1,1%	0,0%	8,9%	1,0%	0,9%	0,6%	4,1%	1,3%	0,4%	1,3%
Base	1066	547	519	136	433	272	225	955	111	246	709	975	91	299	454	313

RENDA	Total	Gênero		Faixa etária				Escolaridade		Ocupação		Renda		Religião		
		Feminino	Masculino	16 a 24	25 a 44	45 a 59	60 ou +	Até Ensino Médio	Superior	População não ocupada	População ocupada	Até R\$ 7 mil	+ de R\$ 7 mil	Católica	Evangélica	Outras
Até R\$ 2,8 mil	55,8%	59,8%	51,4%	71,4%	53,5%	50,1%	57,6%	60,0%	18,9%	68,4%	47,5%	61,0%	0,0%	55,1%	51,9%	62,1%
+ de R\$ 2,8 mil a 7 mil	35,7%	32,2%	39,5%	26,4%	35,6%	43,7%	31,9%	33,8%	52,2%	25,7%	43,4%	39,0%	0,0%	36,0%	40,7%	28,0%
+ de R\$ 7 mil a 14 mil	7,6%	7,4%	7,7%	2,2%	10,0%	5,6%	8,6%	5,9%	22,3%	5,1%	8,6%	0,0%	88,8%	7,9%	7,3%	7,6%
+ de R\$ 14 mil	1,0%	0,6%	1,4%	0,0%	0,9%	0,7%	1,9%	0,3%	6,5%	0,8%	0,6%	0,0%	11,2%	1,0%	0,0%	2,3%
Base	1066	547	519	136	433	272	225	955	111	246	709	975	91	299	454	313

PERFIL DOS ENTREVISTADOS

PREFEITO | ANGRA DOS REIS | 22 e 23 AGO 2024



RELIGIÃO	Total	Gênero		Faixa etária				Escolaridade		Ocupação		Renda		Religião		
		Feminino	Masculino	16 a 24	25 a 44	45 a 59	60 ou +	Até Ensino Médio	Superior	População não ocupada	População ocupada	Até R\$ 7 mil	+ de R\$ 7 mil	Católica	Evangélica	Outras
Evangélica	42,7%	44,1%	41,2%	41,2%	42,9%	46,4%	38,8%	43,0%	40,3%	40,1%	46,0%	43,3%	36,7%	0,0%	100,0%	0,0%
Católica	28,0%	29,0%	27,0%	19,2%	23,8%	29,7%	39,5%	28,2%	26,9%	33,2%	24,2%	27,9%	29,4%	100,0%	0,0%	0,0%
Outras	18,2%	15,0%	21,8%	30,7%	20,9%	14,2%	10,2%	18,3%	17,0%	17,6%	21,0%	18,5%	15,4%	0,0%	0,0%	62,2%
Espírita	3,6%	4,7%	2,3%	2,3%	2,8%	3,4%	6,1%	3,4%	5,2%	4,9%	3,5%	3,2%	7,5%	0,0%	0,0%	12,2%
Não declarou	3,5%	3,3%	3,7%	3,7%	4,0%	2,6%	3,6%	3,5%	3,6%	0,8%	0,7%	3,2%	6,6%	0,0%	0,0%	11,9%
Umbanda / Candomblé	2,2%	2,0%	2,3%	1,5%	3,5%	2,2%	0,0%	2,1%	2,7%	1,2%	2,7%	2,0%	3,3%	0,0%	0,0%	7,4%
Sem religião	1,9%	2,0%	1,7%	1,5%	2,2%	1,5%	1,8%	1,6%	4,3%	2,1%	2,0%	1,9%	1,1%	0,0%	0,0%	6,3%
Base	1066	547	519	136	433	272	225	955	111	246	709	975	91	299	454	313

OCUPAÇÃO	Total	Gênero		Faixa etária				Escolaridade		Ocupação		Renda		Religião		
		Feminino	Masculino	16 a 24	25 a 44	45 a 59	60 ou +	Até Ensino Médio	Superior	População não ocupada	População ocupada	Até R\$ 7 mil	+ de R\$ 7 mil	Católica	Evangélica	Outras
População ocupada	66,4%	64,0%	69,2%	67,7%	74,5%	75,3%	39,6%	65,9%	71,1%	0,0%	100,0%	66,0%	71,6%	57,4%	71,5%	67,7%
População não ocupada	23,2%	25,6%	20,4%	21,4%	15,2%	15,1%	49,3%	23,3%	21,9%	100,0%	0,0%	23,8%	16,3%	27,5%	21,7%	21,1%
Recusa	10,4%	10,4%	10,4%	11,0%	10,4%	9,6%	11,2%	10,8%	7,0%	0,0%	0,0%	10,2%	12,2%	15,1%	6,8%	11,2%
Base	1066	547	519	136	433	272	225	955	111	246	709	975	91	299	454	313

PONTOS DE FLUXO

PREFEITO | ANGRA DOS REIS | 22 e 23 AGO 2024

PONTOS DE FLUXO DE REFERÊNCIA

Angra dos Reis 22 e 23/08/2024

Zona 116º
PONTOS DE FLUXO DE REFERÊNCIA
Av. dos Trabalhadores
Av. Dr. Coutinho
Av. Júlio Maria
Avenida Winston Maruca
Beco do Mascote
Largo da Lapa
Largo Heitor de Carvalho
Praça Lopes Trovão
Praça Nilo Peçanha
Rua Águas Marinhas
Rua Airton Nogueira Pereira
Rua Alfaiate Zélio do Nascimento Frederico
Rua Arcebispo Santos
Rua Carmelo Peixoto Jordão
Rua da Paz
Rua Dalila Teixeira Pinheiro
Rua das Azaléias
Rua das Bromélias
Rua das Hortências
Rua das Orquídeas
Rua das Palmas
Rua Doce Angra
Rua Doce Bruma
Rua Doutor Bastos
Rua Eugênio Miranda
Rua Itassucê
Rua Jordão Galindo
Rua José Jair Ferreira Leone
Rua Pereira Peixoto
Rua Professora Rosilene Ferreira de Carvalho
Rua Teixeira Brandão
Travessa Dr. Louzada
Travessa Eduardo Elias Rabha
Travessa Eloy da Fonseca
Travessa Miguel Elias Miguel

Zona 147º
PONTOS DE FLUXO DE REFERÊNCIA
Rua São Sebastião
Alameda Caxias
Av. Carlos de Souza Gomes Borges
Av. Francisco Guedes da Silva
Av. Francisco Magalhães de Castro
Praça Augusto Jordão Silva Vargas
Rod. Procurador Haroldo Fernandes Duarte
Rua Aquidabã
Rua Benedito Ferreira Pena
Rua Boa Esperança
Rua Cunhambebe
Rua da Figueira
Rua da Praia
Rua das Flores
Rua do Areal
Rua do Cartório
Rua do Comércio
Rua Francelino Alves de Lima
Rua Italva
Rua Itaperuna
Rua Itatiaia
Rua Julieta Conceição Reis
Rua Luís Cândido
Rua Macedo do Nascimento
Rua Mário das Graças Toledo
Rua Muricana
Rua Nova Iguaçu
Rua Paulo Henrique Denisoto
Rua Prefeito João Gregório Galindo
Rua Presidente Tancredo Neves
Rua Santa Rita
Rua São Francisco
Rua Sílvia Travassos
Travessa Brasilino Antônio Vaz
Travessa Dona Alice
Travessa Jayme P. de Souza
Travessa Mato Grosso
Travessa São José Operário

ANGRA DOS REIS

RESULTADOS

PREFEITO | ANGRA DOS REIS | 22 e 23 AGO 2024



INTENÇÃO DE VOTO

PREFEITO

ANGRA DOS REIS

22 e 23 AGO 2024

Espontânea



	Porcentagem
Claudio Ferreti	16,0%
Renato	14,9%
Venissius	3,6%
Zé Augusto	2,5%
Fernando Jordão	0,6%
Rafael Ribeiro	0,2%
Nulo / Branco / Nenhum	6,0%
Não sei dizer	55,4%

***Foram citados ainda, mas sem alcançar ao menos 0,2% das citações, em ordem decrescente:**
Timóteo, Rubinho, Marquinhos, Léo Bastos, Dudu do Turismo, Daniel, Romero e Palhinha.

Foram ouvidos 1.066 eleitores, dias 22 e 23 de agosto, em diferentes pontos de fluxo populacional, das duas zonas eleitorais do município de Angra dos Reis, de forma presencial. A margem de erro é de 2,5 pontos percentuais para mais ou para menos, com intervalo de confiança de 95%.

Badra

INTENÇÃO DE VOTO

PREFEITO

ANGRA DOS REIS

22 e 23 AGO 2024

Espontânea



1. Intenção de voto para Prefeito - Espontâneo	Total	Gênero		Faixa etária				Escolaridade		Ocupação		Renda		Religião		
		Feminino	Masculino	16 a 24	25 a 44	45 a 59	60 ou +	Até Ensino Médio	Superior	População não ocupada	População ocupada	Até R\$ 7 mil	+ de R\$ 7 mil	Católica	Evangélica	Outras
CLÁUDIO FERRETI	16,0%	14,8%	17,4%	8,9%	16,6%	17,6%	17,3%	15,4%	21,2%	21,9%	15,1%	16,4%	12,5%	18,5%	16,3%	13,3%
RENATO	14,9%	12,8%	17,1%	9,6%	16,7%	17,9%	10,9%	14,8%	15,3%	10,8%	16,5%	14,8%	16,0%	15,2%	20,9%	5,7%
VENISSIUS	3,6%	3,6%	3,7%	2,2%	3,6%	5,5%	2,2%	3,6%	4,3%	3,3%	4,0%	3,8%	2,3%	4,3%	3,3%	3,5%
ZÉ AUGUSTO	2,5%	1,8%	3,3%	1,4%	1,9%	4,4%	2,2%	2,7%	0,9%	2,0%	3,0%	2,4%	3,3%	1,7%	3,0%	2,6%
FERNANDO JORDÃO	0,6%	0,6%	0,6%	0,0%	0,5%	0,0%	1,8%	0,5%	0,9%	1,6%	0,3%	0,6%	0,0%	1,7%	0,0%	0,3%
RAFAEL RIBEIRO	0,2%	0,2%	0,2%	0,0%	0,0%	0,0%	0,9%	0,2%	0,0%	0,0%	0,3%	0,2%	0,0%	0,0%	0,2%	0,3%
TIMOTEO	0,1%	0,2%	0,0%	0,0%	0,2%	0,0%	0,0%	0,1%	0,0%	0,0%	0,1%	0,1%	0,0%	0,0%	0,0%	0,3%
RUBINHO	0,1%	0,2%	0,0%	0,0%	0,0%	0,0%	0,5%	0,1%	0,0%	0,0%	0,1%	0,1%	0,0%	0,0%	0,2%	0,0%
MARQUINHOS	0,1%	0,2%	0,0%	0,0%	0,0%	0,4%	0,0%	0,1%	0,0%	0,0%	0,1%	0,1%	0,0%	0,0%	0,2%	0,0%
LEO BASTO	0,1%	0,2%	0,0%	0,0%	0,2%	0,0%	0,0%	0,1%	0,0%	0,0%	0,1%	0,1%	0,0%	0,3%	0,0%	0,0%
DUDU DO TURISMO	0,1%	0,2%	0,0%	0,0%	0,2%	0,0%	0,0%	0,1%	0,0%	0,0%	0,1%	0,0%	1,1%	0,0%	0,2%	0,0%
DANIEL	0,1%	0,2%	0,0%	0,0%	0,2%	0,0%	0,0%	0,1%	0,0%	0,0%	0,1%	0,0%	1,1%	0,0%	0,0%	0,3%
ROMERO	0,1%	0,0%	0,2%	0,0%	0,2%	0,0%	0,0%	0,1%	0,0%	0,0%	0,1%	0,1%	0,0%	0,0%	0,0%	0,3%
PALHINHA	0,1%	0,0%	0,2%	0,0%	0,0%	0,4%	0,0%	0,1%	0,0%	0,0%	0,1%	0,0%	1,1%	0,3%	0,0%	0,0%
Nenhum/Nulo/Branco	6,0%	6,2%	5,8%	7,4%	6,3%	5,5%	5,3%	5,4%	11,6%	4,5%	6,4%	5,9%	7,3%	4,7%	5,1%	8,5%
Não sei dizer	55,4%	58,9%	51,7%	70,6%	53,3%	48,4%	58,9%	56,6%	45,8%	55,8%	53,2%	55,5%	55,3%	53,3%	50,6%	64,7%
Base	1066	547	519	136	433	272	225	955	111	246	709	975	91	299	454	313

INTENÇÃO DE VOTO

PREFEITO

ANGRA DOS REIS

22 e 23 AGO 2024

Espontânea



1. Intenção de voto para Prefeito - Espontâneo	ZE 147	Gênero		Faixa etária				Escolaridade		Ocupação		Renda		Religião		
		Feminino	Masculino	16 a 24	25 a 44	45 a 59	60 ou +	Até Ensino Médio	Superior	População não ocupada	População ocupada	Até R\$ 7 mil	+ de R\$ 7 mil	Católica	Evangélica	Outras
RENATO	15,7%	13,3%	18,3%	8,3%	20,0%	15,2%	12,0%	16,1%	12,1%	12,3%	17,7%	15,8%	14,5%	18,5%	19,8%	6,6%
CLÁUDIO FERRETI	15,0%	14,7%	15,2%	7,1%	15,7%	16,1%	18,1%	14,2%	20,9%	23,5%	13,7%	14,9%	15,8%	13,9%	15,6%	15,0%
VENISSIUS	3,2%	2,3%	4,2%	2,4%	2,0%	6,2%	2,8%	3,3%	3,1%	3,1%	3,3%	3,6%	0,0%	3,7%	3,1%	3,0%
ZÉ AUGUSTO	2,2%	1,7%	2,8%	0,0%	1,2%	4,8%	2,8%	2,3%	1,5%	0,8%	2,8%	2,3%	1,6%	1,9%	2,7%	1,8%
FERNANDO JORDÃO	0,3%	0,3%	0,4%	0,0%	0,0%	0,0%	1,9%	0,2%	1,6%	1,6%	0,0%	0,4%	0,0%	0,6%	0,0%	0,6%
TIMOTEO	0,2%	0,3%	0,0%	0,0%	0,4%	0,0%	0,0%	0,2%	0,0%	0,0%	0,3%	0,2%	0,0%	0,0%	0,0%	0,6%
RUBINHO	0,2%	0,3%	0,0%	0,0%	0,0%	0,0%	1,0%	0,2%	0,0%	0,0%	0,3%	0,2%	0,0%	0,0%	0,4%	0,0%
MARQUINHOS	0,2%	0,3%	0,0%	0,0%	0,0%	0,7%	0,0%	0,2%	0,0%	0,0%	0,3%	0,2%	0,0%	0,0%	0,4%	0,0%
DANIEL	0,2%	0,3%	0,0%	0,0%	0,4%	0,0%	0,0%	0,2%	0,0%	0,0%	0,3%	0,0%	1,7%	0,0%	0,0%	0,6%
RAFAEL RIBEIRO	0,2%	0,0%	0,4%	0,0%	0,0%	0,0%	0,9%	0,2%	0,0%	0,0%	0,2%	0,2%	0,0%	0,0%	0,0%	0,6%
PALHINHA	0,2%	0,0%	0,4%	0,0%	0,0%	0,7%	0,0%	0,2%	0,0%	0,0%	0,2%	0,0%	1,6%	0,6%	0,0%	0,0%
Nenhum/Nulo/Branco	5,2%	5,4%	4,9%	7,1%	5,2%	5,5%	2,9%	4,3%	12,4%	4,0%	5,6%	4,8%	8,3%	3,8%	4,7%	7,2%
Não sei dizer	57,4%	61,0%	53,4%	75,2%	55,1%	50,7%	57,6%	58,5%	48,3%	54,8%	55,3%	57,5%	56,3%	56,9%	53,4%	64,0%
Base	584	301	283	85	251	143	105	519	65	128	395	525	59	160	257	167

Foram ouvidos 1.066 eleitores, dias 22 e 23 de agosto, em diferentes pontos de fluxo populacional, das duas zonas eleitorais do município de Angra dos Reis, de forma presencial. A margem de erro é de 2,5 pontos percentuais para mais ou para menos, com intervalo de confiança de 95%.

Badra

INTENÇÃO DE VOTO

PREFEITO

ANGRA DOS REIS

22 e 23 AGO 2024

Espontânea



1. Intenção de voto para Prefeito - Espontâneo	ZE 116	Gênero		Faixa etária				Escolaridade		Ocupação		Renda		Religião		
		Feminino	Masculino	16 a 24	25 a 44	45 a 59	60 ou +	Até Ensino Médio	Superior	População não ocupada	População ocupada	Até R\$ 7 mil	+ de R\$ 7 mil	Católica	Evangélica	Outras
CLÁUDIO FERRETI	17,3%	15,0%	19,9%	11,8%	17,9%	19,2%	16,7%	16,9%	21,8%	20,2%	16,8%	18,1%	6,5%	23,7%	17,1%	11,4%
RENATO	13,9%	12,2%	15,7%	11,8%	12,1%	20,9%	10,0%	13,3%	19,7%	9,3%	15,0%	13,5%	18,6%	11,5%	22,2%	4,8%
VENISSIUS	4,1%	5,2%	3,0%	1,9%	5,9%	4,7%	1,7%	3,9%	5,9%	3,5%	5,0%	3,9%	6,5%	4,8%	3,6%	4,1%
ZE AUGUSTO	2,9%	2,0%	3,8%	3,8%	2,7%	3,9%	1,7%	3,2%	0,0%	3,4%	3,2%	2,6%	6,3%	1,5%	3,5%	3,4%
FERNANDO JORDÃO	0,8%	0,8%	0,8%	0,0%	1,1%	0,0%	1,6%	0,9%	0,0%	1,6%	0,7%	0,9%	0,0%	2,9%	0,0%	0,0%
RAFAEL RIBEIRO	0,2%	0,4%	0,0%	0,0%	0,0%	0,0%	0,9%	0,2%	0,0%	0,0%	0,3%	0,2%	0,0%	0,0%	0,5%	0,0%
LEO BASTO	0,2%	0,4%	0,0%	0,0%	0,6%	0,0%	0,0%	0,2%	0,0%	0,0%	0,3%	0,2%	0,0%	0,7%	0,0%	0,0%
DUDU DO TURISMO	0,2%	0,4%	0,0%	0,0%	0,6%	0,0%	0,0%	0,2%	0,0%	0,0%	0,3%	0,0%	3,2%	0,0%	0,5%	0,0%
ROMERO	0,2%	0,0%	0,4%	0,0%	0,5%	0,0%	0,0%	0,2%	0,0%	0,0%	0,3%	0,2%	0,0%	0,0%	0,0%	0,7%
Nenhum/Nulo/Branco	7,0%	7,2%	6,8%	7,8%	7,7%	5,4%	7,4%	6,6%	10,4%	5,1%	7,5%	7,1%	5,4%	5,8%	5,6%	10,1%
Não sei dizer	53,1%	56,3%	49,6%	62,9%	50,9%	45,9%	60,1%	54,3%	42,2%	56,9%	50,6%	53,1%	53,5%	49,1%	46,9%	65,5%
Base	482	246	236	51	182	129	120	436	46	118	314	450	32	139	197	146

Foram ouvidos 1.066 eleitores, dias 22 e 23 de agosto, em diferentes pontos de fluxo populacional, das duas zonas eleitorais do município de Angra dos Reis, de forma presencial. A margem de erro é de 2,5 pontos percentuais para mais ou para menos, com intervalo de confiança de 95%.

Badra

INTENÇÃO DE VOTO - VEREADOR

PREFEITO

ANGRA DOS REIS

22 e 23 AGO 2024

Espontânea



Rubinho Metalúrgico	2,3%	Romero	1,4%
Kelven da Saúde	2,2%	Dudu do Turismo	1,2%
Chapinha	2,0%	Jorginho Brum	0,8%
Sargento Thimoteo	1,9%	Charles Neves	0,8%
Marquinho Coelho	1,9%	Fabio Matos	0,8%
Nilsinho Batalhador	1,8%		

FORAM CITADOS AINDA, MAS SEM ALCANÇAR PELO MENOS 0,8% DAS MENÇÕES, EM ORDEM DECRESCENTE: Fabiano Leite, Alinne Campos, Leo Marmoraria, Jean, Greg Duarte, Luis Eduardo Mascote, Leo Bastos, Claudinho, Renan Lima, Rafael do Areal, Pastor Leonardo Nascimento, Titi Brasil, Edinho Rodrigues, Helinho do Sindicato, Parente, Jane Veiga, Rafael Oliveira, Palhinha do Transporte, Dr. José Antonio, Argentino, Gauchinho do Rádio, Felipe Voto, Zé Maria da Farmácia, Ana Paula Werneck, Teko da Segurança, Luciane Rabha, Daniel Veterinario, Andre da Saúde, Maria Fernanda, João Miguel, Flavinho Araujo, Buia Anderson, Suelem Santos, Renato Aguiar, Luciana Valverde, Lidiany Dantas, Eduardo Pato Rouco, Cleber Silveira, Beto Moreira, Aecio Ribeiro, Rosangela, Rodrigo Bombeiro, Lucas Candido, Leonardo Lima, Leo da Saúde, João Restaurante, Edmilson Abreu, Djalma Ferraz, Cris da Saúde, Branco, Benedita Guimarães, Silva do Uber, Rud Brasil, Peterson Rodrigues, Marcelinho Bob, Lucas Marinho, Leandro Silva, Gabi Greg, Eliezer, Dr. Gustavo Braz, Dr. Christiano Alvernaz, Caca do Balneario, Andrei Lara, Silvinha, Sabrina, Ricardo Cabral, Professora Sophia, Maurício, Luiz Parente, Lucinho, Kleber Milk, Higor Soares, Dra. Susana Leone, Dr. Alan Silva, Diretor, Cláudio Ferreti, Chico Quebra Mola, Be do Belem, Zé Luiz, Yago Lopes Barbeiro, Waltair, Wallace Alves, Vinicius d Taxi, Tia Ro, Rick Andrade, Petaco, Pastor Niltomar, Pastor Jaziel, Maia, Nura Salman, Marquinho Coelho, Mariva, Marcio Braz, Marcelo Pacheco, Gabriella Carneiro, Eline Nascimento, Doutor Celso General, Douglas da Segurança, Clarice Correa, Carol Carneiro, Caninde do Social, Bruno Kibça, Andre Correa e Alex do Boa Vista.

Ninguém/Nulo/Branco

8,4%

Não sei dizer

51,2%

Foram ouvidos 1.066 eleitores, dias 22 e 23 de agosto, em diferentes pontos de fluxo populacional, das duas zonas eleitorais do município de Angra dos Reis, de forma presencial, A margem de erro é de 2,5 pontos percentuais para mais ou para menos, com intervalo de confiança de 95%.

Badra

INTENÇÃO DE VOTO - VEREADOR

PREFEITO | ANGRA DOS REIS | 22 e 23 AGO 2024 **Espontânea**



2. Intenção de voto para Vereador - Espontâneo	Total	Gênero		Faixa etária				Escolaridade		Ocupação		Renda		Religião		
		Feminino	Masculino	16 a 24	25 a 44	45 a 59	60 ou +	Até Ensino Médio	Superior	População não ocupada	População ocupada	Até R\$ 7 mil	+ de R\$ 7 mil	Católica	Evangélica	Outras
RUBINHO METALÚRGICO	2,3%	2,2%	2,4%	2,2%	2,8%	3,4%	0,0%	2,1%	3,9%	2,5%	2,0%	2,4%	1,3%	2,0%	2,7%	1,9%
KELVEN DA SAÚDE	2,2%	3,4%	1,0%	1,5%	2,0%	3,0%	2,2%	2,1%	3,1%	2,1%	2,3%	2,2%	2,3%	4,3%	1,7%	1,0%
CHAPINHA	2,0%	2,4%	1,5%	0,8%	1,2%	3,3%	2,7%	2,0%	1,8%	2,5%	2,1%	2,0%	2,2%	2,0%	2,0%	1,9%
SARGENTO THIMOTEO	1,9%	2,5%	1,3%	2,2%	2,4%	1,1%	1,8%	1,9%	2,1%	2,1%	2,2%	1,9%	2,2%	1,9%	1,8%	2,2%
MARQUINHO COELHO	1,9%	2,6%	1,2%	1,5%	1,9%	1,5%	2,7%	1,8%	2,8%	1,2%	2,4%	2,1%	0,0%	0,7%	2,9%	1,6%
NILSINHO BATALHADOR	1,8%	1,5%	2,1%	0,8%	1,6%	1,8%	2,7%	1,8%	1,9%	2,0%	1,5%	1,8%	1,1%	2,0%	2,2%	1,0%
ROMERO	1,4%	0,6%	2,3%	0,7%	1,1%	1,4%	2,2%	1,5%	0,0%	2,4%	1,3%	1,4%	1,1%	3,0%	1,1%	0,3%
DUDU DO TURISMO	1,2%	0,9%	1,6%	1,5%	2,1%	0,7%	0,0%	0,9%	3,8%	2,1%	1,1%	1,1%	2,2%	1,1%	1,3%	1,3%
JORGINHO BRUM	0,8%	0,9%	0,8%	0,8%	0,9%	1,1%	0,5%	0,8%	0,9%	0,4%	1,0%	0,9%	0,0%	1,3%	0,4%	1,0%
CHARLES NEVES	0,8%	0,4%	1,3%	0,0%	0,9%	1,1%	0,9%	0,9%	0,0%	0,8%	1,0%	0,9%	0,0%	0,3%	1,7%	0,0%
FABIO MATOS	0,8%	0,7%	0,8%	0,0%	1,2%	0,7%	0,4%	0,7%	0,9%	1,6%	0,4%	0,7%	1,1%	1,0%	1,1%	0,0%
FABIANO LEITE	0,7%	1,1%	0,2%	0,8%	0,5%	0,8%	0,9%	0,7%	0,0%	0,4%	0,7%	0,7%	0,0%	1,4%	0,7%	0,0%
ALINNE CAMPOS	0,7%	0,7%	0,6%	0,8%	0,7%	1,1%	0,0%	0,7%	0,0%	0,0%	0,8%	0,7%	0,0%	0,7%	0,7%	0,6%
LEO MARMORARIA	0,7%	0,4%	1,0%	0,0%	1,1%	0,0%	0,9%	0,5%	1,9%	1,2%	0,4%	0,6%	1,1%	0,7%	0,2%	1,3%
JEAN	0,7%	0,4%	1,0%	0,7%	0,9%	0,4%	0,4%	0,6%	0,9%	0,0%	0,8%	0,7%	0,0%	0,3%	0,9%	0,6%

Foram ouvidos 1.066 eleitores, dias 22 e 23 de agosto, em diferentes pontos de fluxo populacional, das duas zonas eleitorais do município de Angra dos Reis, de forma presencial, A margem de erro é de 2,5 pontos percentuais para mais ou para menos, com intervalo de confiança de 95%.

INTENÇÃO DE VOTO - VEREADOR

PREFEITO | ANGRA DOS REIS | 22 e 23 AGO 2024 **Espontânea**



2. Intenção de voto para Vereador - Espontâneo	Total	Gênero		Faixa etária				Escolaridade		Ocupação		Renda		Religião		
		Feminino	Masculino	16 a 24	25 a 44	45 a 59	60 ou +	Até Ensino Médio	Superior	População não ocupada	População ocupada	Até R\$ 7 mil	+ de R\$ 7 mil	Católica	Evangélica	Outras
GREG DUARTE	0,7%	0,4%	1,0%	0,0%	0,7%	0,7%	0,9%	0,6%	0,9%	1,2%	0,4%	0,6%	1,1%	0,7%	0,7%	0,6%
LUIS EDUARDO MASCOTE	0,6%	0,6%	0,6%	0,0%	0,9%	0,4%	0,4%	0,6%	0,0%	0,8%	0,6%	0,5%	1,1%	1,0%	0,4%	0,3%
LEO BASTOS	0,6%	0,6%	0,6%	0,0%	0,5%	1,1%	0,5%	0,6%	0,0%	0,8%	0,6%	0,6%	0,0%	0,0%	0,9%	0,6%
CLAUDINHO	0,6%	0,6%	0,6%	0,0%	0,5%	0,4%	1,3%	0,5%	0,9%	0,8%	0,4%	0,5%	1,1%	0,7%	0,4%	0,6%
RENAN LIMA	0,6%	0,2%	1,0%	0,0%	0,7%	0,7%	0,4%	0,6%	0,0%	0,8%	0,4%	0,6%	0,0%	0,3%	0,2%	1,3%
RAFAEL DO AREAL	0,5%	0,7%	0,2%	0,0%	0,7%	0,0%	0,9%	0,3%	1,9%	0,0%	0,7%	0,5%	0,0%	0,0%	1,1%	0,0%
PASTOR LEONARDO NASCIMENTO	0,5%	0,7%	0,2%	0,8%	0,0%	1,1%	0,5%	0,5%	0,0%	0,0%	0,6%	0,3%	2,2%	0,3%	0,2%	1,0%
TITI BRASIL	0,5%	0,6%	0,4%	0,8%	0,2%	0,4%	0,9%	0,3%	1,8%	0,4%	0,6%	0,5%	0,0%	1,0%	0,5%	0,0%
EDINHO RODRIGUES	0,5%	0,6%	0,4%	0,0%	0,5%	0,7%	0,4%	0,3%	1,8%	0,8%	0,4%	0,4%	1,1%	0,3%	0,9%	0,0%
HELINHO DO SINDICATO	0,5%	0,2%	0,8%	0,0%	0,5%	1,1%	0,0%	0,4%	0,9%	0,4%	0,3%	0,4%	1,1%	0,7%	0,4%	0,3%
PARENTE	0,5%	0,0%	1,0%	0,0%	0,0%	0,4%	1,7%	0,4%	0,9%	0,8%	0,4%	0,5%	0,0%	0,7%	0,2%	0,6%
JANE VEIGA	0,4%	0,6%	0,2%	0,0%	0,7%	0,0%	0,5%	0,4%	0,0%	0,4%	0,3%	0,4%	0,0%	0,3%	0,4%	0,3%
RAFAEL OLIVEIRA	0,4%	0,4%	0,4%	0,7%	0,7%	0,0%	0,0%	0,4%	0,0%	0,4%	0,4%	0,4%	0,0%	0,3%	0,0%	1,0%
PALHINHA DO TRANSPORTE	0,4%	0,4%	0,4%	0,7%	0,5%	0,4%	0,0%	0,4%	0,0%	0,0%	0,6%	0,1%	3,3%	0,7%	0,4%	0,0%
DR. JOSÉ ANTONIO	0,4%	0,4%	0,4%	0,0%	0,0%	0,7%	0,9%	0,4%	0,0%	0,4%	0,4%	0,4%	0,0%	0,0%	0,7%	0,3%

Foram ouvidos 1.066 eleitores, dias 22 e 23 de agosto, em diferentes pontos de fluxo populacional, das duas zonas eleitorais do município de Angra dos Reis, de forma presencial, A margem de erro é de 2,5 pontos percentuais para mais ou para menos, com intervalo de confiança de 95%.

INTENÇÃO DE VOTO - VEREADOR

PREFEITO

ANGRA DOS REIS

22 e 23 AGO 2024

Espontânea



2. Intenção de voto para Vereador - Espontâneo	Total	Gênero		Faixa etária				Escolaridade		Ocupação		Renda		Religião		
		Feminino	Masculino	16 a 24	25 a 44	45 a 59	60 ou +	Até Ensino Médio	Superior	População não ocupada	População ocupada	Até R\$ 7 mil	+ de R\$ 7 mil	Católica	Evangélica	Outras
ARGENTINO	0,4%	0,4%	0,4%	0,8%	0,5%	0,4%	0,0%	0,3%	0,9%	0,4%	0,4%	0,4%	0,0%	0,3%	0,7%	0,0%
GAUCHINHO DO RÁDIO	0,4%	0,0%	0,8%	0,0%	0,2%	0,7%	0,4%	0,4%	0,0%	0,8%	0,1%	0,3%	1,1%	0,7%	0,4%	0,0%
FELIPE VOTO	0,3%	0,5%	0,2%	0,0%	0,4%	0,7%	0,0%	0,3%	0,6%	0,0%	0,3%	0,4%	0,0%	0,0%	0,7%	0,2%
ZÉ MARIA DA FARMÁCIA	0,3%	0,6%	0,0%	0,0%	0,2%	0,4%	0,5%	0,3%	0,0%	0,4%	0,1%	0,3%	0,0%	0,3%	0,2%	0,3%
ANA PAULA WERNECK	0,3%	0,6%	0,0%	0,0%	0,5%	0,0%	0,5%	0,3%	0,0%	0,0%	0,4%	0,3%	0,0%	0,3%	0,5%	0,0%
TEKO DA SEGURANÇA	0,3%	0,4%	0,2%	0,0%	0,5%	0,4%	0,0%	0,2%	0,9%	0,4%	0,3%	0,2%	1,1%	0,7%	0,2%	0,0%
LUCIANE RABHA	0,3%	0,4%	0,2%	0,0%	0,2%	0,0%	0,9%	0,2%	0,9%	0,8%	0,1%	0,3%	0,0%	0,3%	0,4%	0,0%
DANIEL VETERINARIO	0,3%	0,4%	0,2%	0,0%	0,5%	0,4%	0,0%	0,3%	0,0%	0,4%	0,3%	0,2%	1,1%	0,0%	0,4%	0,3%
ANDRE DA SAÚDE	0,3%	0,4%	0,2%	0,7%	0,0%	0,4%	0,5%	0,2%	0,9%	0,4%	0,3%	0,2%	1,1%	0,3%	0,2%	0,3%
MARIA FERNANDA	0,3%	0,2%	0,4%	0,7%	0,5%	0,0%	0,0%	0,2%	0,9%	0,4%	0,3%	0,2%	1,1%	0,3%	0,0%	0,6%
JOÃO MIGUEL	0,3%	0,2%	0,4%	0,0%	0,0%	1,1%	0,0%	0,2%	0,9%	0,0%	0,4%	0,3%	0,0%	0,3%	0,2%	0,3%
FLAVINHO ARAUJO	0,3%	0,2%	0,4%	0,0%	0,2%	0,7%	0,0%	0,2%	0,9%	0,0%	0,4%	0,3%	0,0%	0,7%	0,2%	0,0%
BUIA ANDERSON	0,3%	0,0%	0,6%	0,7%	0,5%	0,0%	0,0%	0,3%	0,0%	0,0%	0,4%	0,3%	0,0%	0,0%	0,2%	0,6%
SUELEM SANTOS	0,2%	0,4%	0,0%	0,0%	0,2%	0,4%	0,0%	0,2%	0,0%	0,0%	0,3%	0,2%	0,0%	0,3%	0,2%	0,0%
RENATO AGUIAR	0,2%	0,4%	0,0%	0,0%	0,2%	0,4%	0,0%	0,2%	0,0%	0,0%	0,3%	0,1%	1,1%	0,0%	0,0%	0,7%

Foram ouvidos 1.066 eleitores, dias 22 e 23 de agosto, em diferentes pontos de fluxo populacional, das duas zonas eleitorais do município de Angra dos Reis, de forma presencial, A margem de erro é de 2,5 pontos percentuais para mais ou para menos, com intervalo de confiança de 95%.

Badra

INTENÇÃO DE VOTO - VEREADOR

PREFEITO

ANGRA DOS REIS

22 e 23 AGO 2024

Espontânea



2. Intenção de voto para Vereador - Espontâneo	Total	Gênero		Faixa etária				Escolaridade		Ocupação		Renda		Religião		
		Feminino	Masculino	16 a 24	25 a 44	45 a 59	60 ou +	Até Ensino Médio	Superior	População não ocupada	População ocupada	Até R\$ 7 mil	+ de R\$ 7 mil	Católica	Evangélica	Outras
LUCIANA VALVERDE	0,2%	0,4%	0,0%	0,0%	0,0%	0,4%	0,5%	0,1%	0,9%	0,4%	0,1%	0,2%	0,0%	0,0%	0,5%	0,0%
LIDIANY DANTAS	0,2%	0,4%	0,0%	0,0%	0,2%	0,0%	0,5%	0,2%	0,0%	0,0%	0,3%	0,2%	0,0%	0,0%	0,5%	0,0%
EDUARDO PATO ROUCO	0,2%	0,4%	0,0%	0,0%	0,0%	0,0%	0,9%	0,2%	0,0%	0,0%	0,3%	0,2%	0,0%	0,3%	0,2%	0,0%
CLEBER SILVEIRA	0,2%	0,4%	0,0%	0,0%	0,2%	0,4%	0,0%	0,2%	0,0%	0,8%	0,0%	0,2%	0,0%	0,0%	0,5%	0,0%
BETO MOREIRA	0,2%	0,4%	0,0%	0,0%	0,2%	0,4%	0,0%	0,2%	0,0%	0,0%	0,3%	0,2%	0,0%	0,0%	0,5%	0,0%
AECIO RIBEIRO	0,2%	0,4%	0,0%	0,0%	0,2%	0,4%	0,0%	0,1%	0,9%	0,8%	0,0%	0,2%	0,0%	0,3%	0,0%	0,3%
ROSANGELA	0,2%	0,2%	0,2%	0,0%	0,2%	0,0%	0,4%	0,2%	0,0%	0,0%	0,3%	0,1%	1,1%	0,0%	0,4%	0,0%
RODRIGO BOMBEIRO	0,2%	0,2%	0,2%	0,0%	0,2%	0,4%	0,0%	0,1%	0,9%	0,0%	0,3%	0,2%	0,0%	0,0%	0,2%	0,3%
LUCAS CANDIDO	0,2%	0,2%	0,2%	0,0%	0,2%	0,0%	0,4%	0,2%	0,0%	0,0%	0,3%	0,1%	1,1%	0,3%	0,0%	0,3%
LEONARDO LIMA	0,2%	0,2%	0,2%	0,0%	0,2%	0,4%	0,0%	0,2%	0,0%	0,0%	0,3%	0,1%	1,1%	0,0%	0,4%	0,0%
LEO DA SAÚDE	0,2%	0,2%	0,2%	0,0%	0,2%	0,4%	0,0%	0,2%	0,0%	0,0%	0,3%	0,1%	1,1%	0,3%	0,2%	0,0%
JOÃO RESTAURANTE	0,2%	0,2%	0,2%	0,0%	0,0%	0,4%	0,4%	0,2%	0,0%	0,0%	0,1%	0,2%	0,0%	0,0%	0,4%	0,0%
EDMILSON ABREU	0,2%	0,2%	0,2%	0,0%	0,2%	0,4%	0,0%	0,1%	0,9%	0,0%	0,3%	0,1%	1,1%	0,0%	0,4%	0,0%
DJALMA FERRAZ	0,2%	0,2%	0,2%	0,0%	0,5%	0,0%	0,0%	0,1%	0,9%	0,0%	0,3%	0,2%	0,0%	0,0%	0,2%	0,3%
CRIS DA SAÚDE	0,2%	0,2%	0,2%	0,0%	0,5%	0,0%	0,0%	0,1%	0,9%	0,0%	0,1%	0,2%	0,0%	0,3%	0,2%	0,0%

Foram ouvidos 1.066 eleitores, dias 22 e 23 de agosto, em diferentes pontos de fluxo populacional, das duas zonas eleitorais do município de Angra dos Reis, de forma presencial, A margem de erro é de 2,5 pontos percentuais para mais ou para menos, com intervalo de confiança de 95%.

INTENÇÃO DE VOTO - VEREADOR

PREFEITO | ANGRA DOS REIS | 22 e 23 AGO 2024 **Espontânea**



2. Intenção de voto para Vereador - Espontâneo	Total	Gênero		Faixa etária				Escolaridade		Ocupação		Renda		Religião		
		Feminino	Masculino	16 a 24	25 a 44	45 a 59	60 ou +	Até Ensino Médio	Superior	População não ocupada	População ocupada	Até R\$ 7 mil	+ de R\$ 7 mil	Católica	Evangélica	Outras
BRANCO	0,2%	0,2%	0,2%	0,0%	0,2%	0,4%	0,0%	0,1%	0,9%	0,0%	0,3%	0,2%	0,0%	0,7%	0,0%	0,0%
BENEDITA GUIMARÃES	0,2%	0,2%	0,2%	0,0%	0,0%	0,7%	0,0%	0,2%	0,0%	0,0%	0,3%	0,2%	0,0%	0,0%	0,4%	0,0%
SILVA DO UBER	0,2%	0,0%	0,4%	0,0%	0,5%	0,0%	0,0%	0,2%	0,0%	0,0%	0,1%	0,2%	0,0%	0,0%	0,4%	0,0%
RUD BRASIL	0,2%	0,0%	0,4%	0,0%	0,2%	0,4%	0,0%	0,2%	0,0%	0,4%	0,1%	0,2%	0,0%	0,3%	0,2%	0,0%
PETERSON RODRIGUES	0,2%	0,0%	0,4%	0,0%	0,5%	0,0%	0,0%	0,2%	0,0%	0,0%	0,3%	0,2%	0,0%	0,0%	0,4%	0,0%
MARCELINHO BOB	0,2%	0,0%	0,4%	0,0%	0,0%	0,4%	0,4%	0,2%	0,0%	0,4%	0,1%	0,2%	0,0%	0,7%	0,0%	0,0%
LUCAS MARINHO	0,2%	0,0%	0,4%	0,0%	0,2%	0,0%	0,4%	0,1%	0,9%	0,0%	0,0%	0,2%	0,0%	0,0%	0,4%	0,0%
LEANDRO SILVA	0,2%	0,0%	0,4%	0,0%	0,0%	0,7%	0,0%	0,2%	0,0%	0,0%	0,3%	0,2%	0,0%	0,0%	0,2%	0,3%
GABI GREG	0,2%	0,0%	0,4%	0,7%	0,0%	0,4%	0,0%	0,2%	0,0%	0,0%	0,3%	0,2%	0,0%	0,0%	0,4%	0,0%
ELIEZER	0,2%	0,0%	0,4%	0,0%	0,0%	0,0%	0,9%	0,2%	0,0%	0,8%	0,0%	0,2%	0,0%	0,7%	0,0%	0,0%
DR. GUSTAVO BRAZ	0,2%	0,0%	0,4%	0,0%	0,0%	0,7%	0,0%	0,2%	0,0%	0,0%	0,1%	0,2%	0,0%	0,3%	0,2%	0,0%
DR. CHRISTIANO ALVERNAZ	0,2%	0,0%	0,4%	0,7%	0,2%	0,0%	0,0%	0,2%	0,0%	0,0%	0,3%	0,2%	0,0%	0,0%	0,2%	0,3%
CACA DO BALNEARIO	0,2%	0,0%	0,4%	0,7%	0,2%	0,0%	0,0%	0,2%	0,0%	0,0%	0,3%	0,2%	0,0%	0,0%	0,2%	0,3%
ANDREI LARA	0,2%	0,1%	0,2%	0,0%	0,4%	0,0%	0,0%	0,1%	0,6%	0,4%	0,1%	0,2%	0,0%	0,2%	0,2%	0,0%
SILVINHA	0,1%	0,2%	0,0%	0,0%	0,0%	0,0%	0,5%	0,1%	0,0%	0,0%	0,1%	0,1%	0,0%	0,0%	0,2%	0,0%

Foram ouvidos 1.066 eleitores, dias 22 e 23 de agosto, em diferentes pontos de fluxo populacional, das duas zonas eleitorais do município de Angra dos Reis, de forma presencial, A margem de erro é de 2,5 pontos percentuais para mais ou para menos, com intervalo de confiança de 95%.

INTENÇÃO DE VOTO - VEREADOR

PREFEITO

ANGRA DOS REIS

22 e 23 AGO 2024

Espontânea



2. Intenção de voto para Vereador - Espontâneo	Total	Gênero		Faixa etária				Escolaridade		Ocupação		Renda		Religião		
		Feminino	Masculino	16 a 24	25 a 44	45 a 59	60 ou +	Até Ensino Médio	Superior	População não ocupada	População ocupada	Até R\$ 7 mil	+ de R\$ 7 mil	Católica	Evangélica	Outras
SABRINA	0,1%	0,2%	0,0%	0,0%	0,2%	0,0%	0,0%	0,0%	0,9%	0,0%	0,1%	0,1%	0,0%	0,0%	0,2%	0,0%
RICARDO CABRAL	0,1%	0,2%	0,0%	0,0%	0,2%	0,0%	0,0%	0,1%	0,0%	0,0%	0,0%	0,1%	0,0%	0,3%	0,0%	0,0%
PROFESSORA SOPHIA	0,1%	0,2%	0,0%	0,0%	0,2%	0,0%	0,0%	0,1%	0,0%	0,0%	0,1%	0,1%	0,0%	0,0%	0,0%	0,3%
MAURÍCIO	0,1%	0,2%	0,0%	0,0%	0,2%	0,0%	0,0%	0,1%	0,0%	0,0%	0,1%	0,1%	0,0%	0,0%	0,2%	0,0%
LUIZ PARENTE	0,1%	0,2%	0,0%	0,0%	0,0%	0,0%	0,5%	0,1%	0,0%	0,4%	0,0%	0,1%	0,0%	0,0%	0,0%	0,3%
LUCINHO	0,1%	0,2%	0,0%	0,8%	0,0%	0,0%	0,0%	0,1%	0,0%	0,0%	0,1%	0,1%	0,0%	0,0%	0,0%	0,3%
KLEBER MILK	0,1%	0,2%	0,0%	0,0%	0,0%	0,4%	0,0%	0,1%	0,0%	0,0%	0,1%	0,1%	0,0%	0,0%	0,2%	0,0%
HIGOR SOARES	0,1%	0,2%	0,0%	0,0%	0,0%	0,0%	0,5%	0,1%	0,0%	0,4%	0,0%	0,1%	0,0%	0,3%	0,0%	0,0%
DRA. SUSANA LEONE	0,1%	0,2%	0,0%	0,0%	0,0%	0,4%	0,0%	0,1%	0,0%	0,0%	0,1%	0,1%	0,0%	0,3%	0,0%	0,0%
DR. ALAN SILVA	0,1%	0,2%	0,0%	0,0%	0,0%	0,4%	0,0%	0,1%	0,0%	0,4%	0,0%	0,1%	0,0%	0,0%	0,0%	0,3%
DIRETOR	0,1%	0,2%	0,0%	0,8%	0,0%	0,0%	0,0%	0,1%	0,0%	0,0%	0,1%	0,1%	0,0%	0,0%	0,0%	0,3%
CLÁUDIO FERRETE	0,1%	0,2%	0,0%	0,0%	0,0%	0,0%	0,5%	0,1%	0,0%	0,4%	0,0%	0,1%	0,0%	0,0%	0,2%	0,0%
CHICO QUEBRA MOLA	0,1%	0,2%	0,0%	0,0%	0,0%	0,4%	0,0%	0,1%	0,0%	0,0%	0,1%	0,1%	0,0%	0,3%	0,0%	0,0%
BE DO BELEM	0,1%	0,2%	0,0%	0,8%	0,0%	0,0%	0,0%	0,1%	0,0%	0,4%	0,0%	0,1%	0,0%	0,0%	0,2%	0,0%
ZÉ LUIZ	0,1%	0,0%	0,2%	0,0%	0,0%	0,4%	0,0%	0,0%	0,9%	0,0%	0,1%	0,1%	0,0%	0,0%	0,2%	0,0%

Foram ouvidos 1.066 eleitores, dias 22 e 23 de agosto, em diferentes pontos de fluxo populacional, das duas zonas eleitorais do município de Angra dos Reis, de forma presencial, A margem de erro é de 2,5 pontos percentuais para mais ou para menos, com intervalo de confiança de 95%.

INTENÇÃO DE VOTO - VEREADOR

PREFEITO

ANGRA DOS REIS

22 e 23 AGO 2024

Espontânea



2. Intenção de voto para Vereador - Espontâneo	Total	Gênero		Faixa etária				Escolaridade		Ocupação		Renda		Religião		
		Feminino	Masculino	16 a 24	25 a 44	45 a 59	60 ou +	Até Ensino Médio	Superior	População não ocupada	População ocupada	Até R\$ 7 mil	+ de R\$ 7 mil	Católica	Evangélica	Outras
YAGO LOPES BARBEIRO	0,1%	0,0%	0,2%	0,7%	0,0%	0,0%	0,0%	0,1%	0,0%	0,4%	0,0%	0,1%	0,0%	0,0%	0,2%	0,0%
WALTAIR	0,1%	0,0%	0,2%	0,0%	0,2%	0,0%	0,0%	0,0%	0,9%	0,0%	0,1%	0,1%	0,0%	0,0%	0,2%	0,0%
WALACE ALVES	0,1%	0,0%	0,2%	0,0%	0,2%	0,0%	0,0%	0,1%	0,0%	0,0%	0,1%	0,1%	0,0%	0,0%	0,2%	0,0%
VINICIUS DO TAXI	0,1%	0,0%	0,2%	0,0%	0,0%	0,0%	0,4%	0,1%	0,0%	0,0%	0,1%	0,1%	0,0%	0,0%	0,2%	0,0%
TIA RO	0,1%	0,0%	0,2%	0,0%	0,0%	0,0%	0,4%	0,1%	0,0%	0,4%	0,0%	0,1%	0,0%	0,3%	0,0%	0,0%
RICK ANDRADE	0,1%	0,0%	0,2%	0,0%	0,2%	0,0%	0,0%	0,1%	0,0%	0,0%	0,0%	0,1%	0,0%	0,0%	0,2%	0,0%
PETACO	0,1%	0,0%	0,2%	0,0%	0,0%	0,4%	0,0%	0,1%	0,0%	0,0%	0,1%	0,1%	0,0%	0,0%	0,2%	0,0%
PASTOR NILTOMAR	0,1%	0,0%	0,2%	0,0%	0,2%	0,0%	0,0%	0,1%	0,0%	0,0%	0,1%	0,1%	0,0%	0,0%	0,2%	0,0%
PASTOR JAZIEL MAIA	0,1%	0,0%	0,2%	0,0%	0,2%	0,0%	0,0%	0,1%	0,0%	0,0%	0,1%	0,1%	0,0%	0,0%	0,2%	0,0%
NURA SALMAN	0,1%	0,0%	0,2%	0,0%	0,2%	0,0%	0,0%	0,1%	0,0%	0,4%	0,0%	0,1%	0,0%	0,0%	0,2%	0,0%
MARQUINHO CUELHO	0,1%	0,0%	0,2%	0,0%	0,2%	0,0%	0,0%	0,1%	0,0%	0,0%	0,1%	0,1%	0,0%	0,3%	0,0%	0,0%
MARIVA	0,1%	0,0%	0,2%	0,0%	0,0%	0,4%	0,0%	0,1%	0,0%	0,0%	0,1%	0,1%	0,0%	0,0%	0,2%	0,0%
MARCIO BRAZ	0,1%	0,0%	0,2%	0,0%	0,2%	0,0%	0,0%	0,1%	0,0%	0,0%	0,1%	0,1%	0,0%	0,0%	0,2%	0,0%
MARCELO PACHECO	0,1%	0,0%	0,2%	0,0%	0,0%	0,4%	0,0%	0,1%	0,0%	0,4%	0,0%	0,1%	0,0%	0,0%	0,2%	0,0%
GABRIELLA CARNEIRO	0,1%	0,0%	0,2%	0,0%	0,2%	0,0%	0,0%	0,1%	0,0%	0,0%	0,1%	0,1%	0,0%	0,0%	0,0%	0,3%

Foram ouvidos 1.066 eleitores, dias 22 e 23 de agosto, em diferentes pontos de fluxo populacional, das duas zonas eleitorais do município de Angra dos Reis, de forma presencial, A margem de erro é de 2,5 pontos percentuais para mais ou para menos, com intervalo de confiança de 95%.

Badra

INTENÇÃO DE VOTO - VEREADOR

PREFEITO

ANGRA DOS REIS

22 e 23 AGO 2024

Espontânea



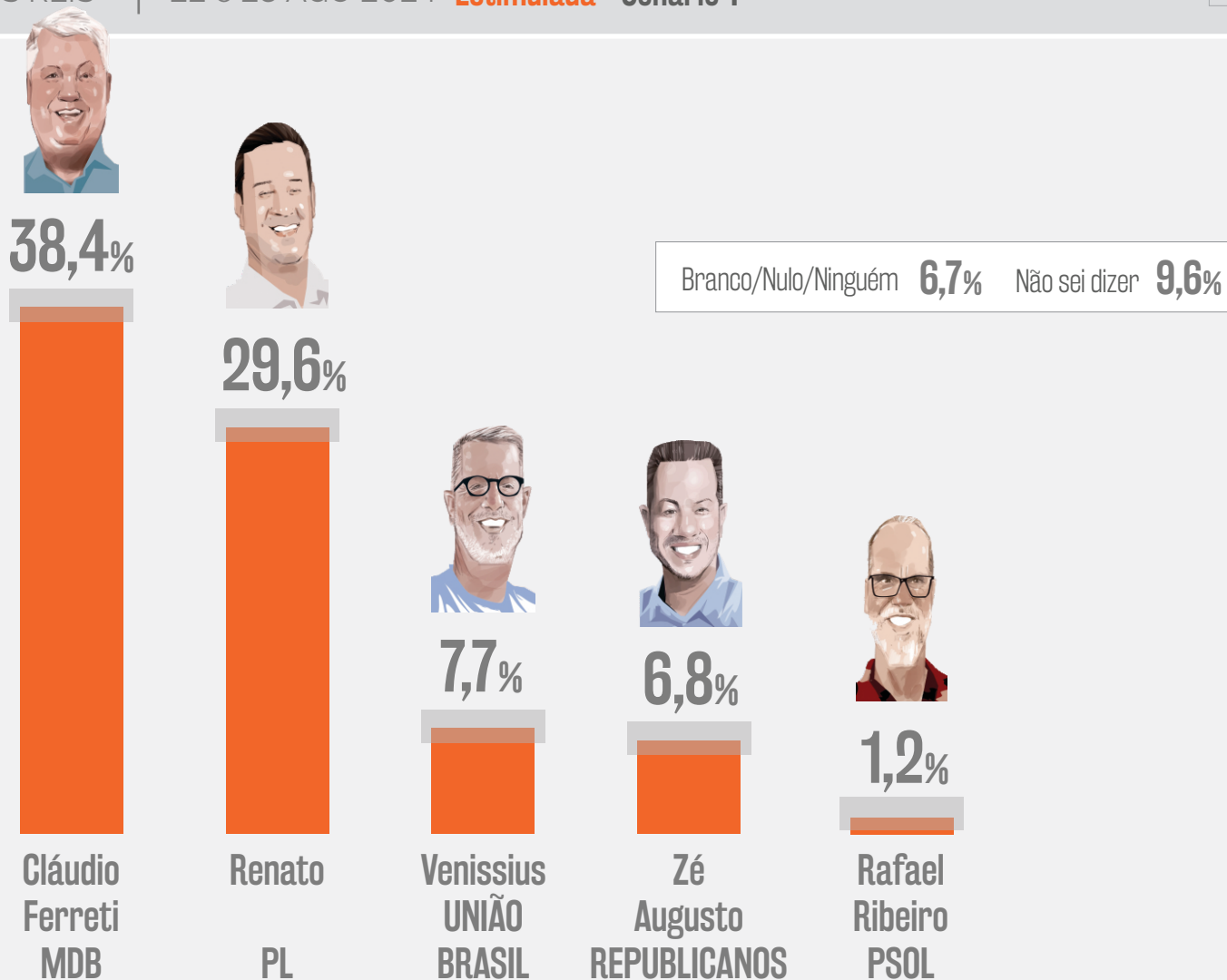
2. Intenção de voto para Vereador - Espontâneo	Total	Gênero		Faixa etária				Escolaridade		Ocupação		Renda		Religião		
		Feminino	Masculino	16 a 24	25 a 44	45 a 59	60 ou +	Até Ensino Médio	Superior	População não ocupada	População ocupada	Até R\$ 7 mil	+ de R\$ 7 mil	Católica	Evangélica	Outras
ELINE NASCIMENTO	0,1%	0,0%	0,2%	0,0%	0,2%	0,0%	0,0%	0,1%	0,0%	0,4%	0,0%	0,1%	0,0%	0,3%	0,0%	0,0%
DOUTOR CELSO GENERAL	0,1%	0,0%	0,2%	0,0%	0,0%	0,0%	0,4%	0,1%	0,0%	0,0%	0,0%	0,1%	0,0%	0,3%	0,0%	0,0%
DOUGLAS DA SEGURANÇA	0,1%	0,0%	0,2%	0,0%	0,2%	0,0%	0,0%	0,1%	0,0%	0,0%	0,1%	0,1%	0,0%	0,0%	0,2%	0,0%
CLARICE CORREA	0,1%	0,0%	0,2%	0,0%	0,0%	0,4%	0,0%	0,0%	0,9%	0,0%	0,1%	0,1%	0,0%	0,0%	0,2%	0,0%
CAROL CARNEIRO	0,1%	0,0%	0,2%	0,0%	0,2%	0,0%	0,0%	0,1%	0,0%	0,0%	0,1%	0,1%	0,0%	0,3%	0,0%	0,0%
CANINDE DO SOCIAL	0,1%	0,0%	0,2%	0,0%	0,2%	0,0%	0,0%	0,1%	0,0%	0,0%	0,1%	0,1%	0,0%	0,0%	0,2%	0,0%
BRUNO KBÇA	0,1%	0,0%	0,2%	0,7%	0,0%	0,0%	0,0%	0,1%	0,0%	0,4%	0,0%	0,1%	0,0%	0,0%	0,0%	0,3%
ANDRE CORREA	0,1%	0,0%	0,2%	0,0%	0,0%	0,4%	0,0%	0,1%	0,0%	0,0%	0,0%	0,1%	0,0%	0,0%	0,2%	0,0%
ALEX DO BOA VISTA	0,1%	0,0%	0,2%	0,7%	0,0%	0,0%	0,0%	0,1%	0,0%	0,0%	0,1%	0,1%	0,0%	0,0%	0,2%	0,0%
Nenhum/Nulo/Branco	8,4%	8,0%	8,9%	9,5%	9,5%	6,2%	8,3%	8,1%	11,7%	7,0%	9,1%	8,5%	7,3%	7,1%	7,0%	11,7%
Não sei dizer	51,2%	53,0%	49,1%	64,0%	48,0%	47,9%	53,4%	52,8%	36,3%	51,0%	49,7%	50,8%	54,9%	51,0%	46,2%	58,6%
Base	1066	547	519	136	433	272	225	955	111	246	709	975	91	299	454	313

Foram ouvidos 1.066 eleitores, dias 22 e 23 de agosto, em diferentes pontos de fluxo populacional, das duas zonas eleitorais do município de Angra dos Reis, de forma presencial. A margem de erro é de 2,5 pontos percentuais para mais ou para menos, com intervalo de confiança de 95%.

Badra

INTENÇÃO DE VOTO

PREFEITO | ANGRA DOS REIS | 22 e 23 AGO 2024 Estimulada - Cenário 1



Foram ouvidos 1.066 eleitores, dias 22 e 23 de agosto, em diferentes pontos de fluxo populacional, das duas zonas eleitorais do município de Angra dos Reis, de forma presencial. A margem de erro é de 2,5 pontos percentuais para mais ou para menos, com intervalo de confiança de 95%.

INTENÇÃO DE VOTO

PREFEITO | ANGRA DOS REIS | 22 e 23 AGO 2024 Estimulada - Cenário 1



3. Intenção de voto para Prefeito - Estimulado	Total	Gênero		Faixa etária				Escolaridade		Ocupação		Renda		Religião		
		Feminino	Masculino	16 a 24	25 a 44	45 a 59	60 ou +	Até Ensino Médio	Superior	População não ocupada	População ocupada	Até R\$ 7 mil	+ de R\$ 7 mil	Católica	Evangélica	Outras
Cláudio Ferretti (MDB)	38,4%	37,4%	39,5%	32,4%	37,2%	37,5%	45,5%	38,8%	35,3%	47,6%	37,3%	38,4%	39,0%	40,3%	36,5%	39,4%
Renato (PL)	29,6%	28,9%	30,4%	26,5%	30,7%	30,4%	28,3%	29,8%	27,6%	25,1%	32,6%	29,3%	32,6%	28,6%	36,7%	20,1%
Venissius (UNIÃO BRASIL)	7,7%	7,7%	7,7%	9,5%	7,1%	10,3%	4,4%	7,7%	7,9%	8,1%	8,0%	8,1%	3,3%	8,6%	6,8%	8,0%
Ze Augusto (REPUBLICANOS)	6,8%	6,9%	6,7%	8,1%	7,8%	7,0%	4,0%	6,9%	6,2%	7,2%	7,5%	6,8%	6,7%	4,8%	7,2%	8,2%
Rafael Ribeiro (PSOL)	1,2%	1,5%	1,0%	2,1%	0,7%	1,1%	1,8%	1,3%	0,9%	0,4%	1,6%	1,2%	1,1%	0,3%	1,1%	2,2%
Nenhum/Nulo/Branco	6,7%	7,1%	6,2%	9,6%	6,9%	5,9%	5,3%	6,1%	11,6%	5,8%	7,2%	6,6%	7,3%	4,7%	6,0%	9,5%
Não sei dizer	9,6%	10,5%	8,5%	11,8%	9,4%	7,8%	10,7%	9,5%	10,5%	5,8%	5,9%	9,5%	10,0%	12,7%	5,5%	12,5%
Base	1066	547	519	136	433	272	225	955	111	246	709	975	91	299	454	313

Foram ouvidos 1.066 eleitores, dias 22 e 23 de agosto, em diferentes pontos de fluxo populacional, das duas zonas eleitorais do município de Angra dos Reis, de forma presencial. A margem de erro é de 2,5 pontos percentuais para mais ou para menos, com intervalo de confiança de 95%.

INTENÇÃO DE VOTO

PREFEITO | ANGRA DOS REIS | 22 e 23 AGO 2024 Estimulada - Cenário 1



3. Intenção de voto para Prefeito - Estimulado	ZE 147	Gênero		Faixa etária				Escolaridade		Ocupação		Renda		Religião		
		Feminino	Masculino	16 a 24	25 a 44	45 a 59	60 ou +	Até Ensino Médio	Superior	População não ocupada	População ocupada	Até R\$ 7 mil	+ de R\$ 7 mil	Católica	Evangélica	Outras
Cláudio Ferreti (MDB)	35,8%	36,5%	35,1%	28,3%	34,5%	37,8%	42,2%	35,3%	40,2%	44,8%	35,1%	35,6%	37,8%	33,5%	34,7%	39,7%
Renato (PL)	31,9%	30,8%	33,2%	30,6%	36,6%	24,4%	32,1%	32,5%	26,9%	26,4%	36,1%	31,8%	33,2%	32,9%	37,7%	22,0%
Venissius (UNIÃO BRASIL)	7,9%	7,0%	8,8%	11,8%	6,4%	11,2%	3,8%	8,1%	6,2%	7,8%	8,4%	8,8%	0,0%	9,4%	6,6%	8,4%
Ze Augusto (REPUBLICANOS)	7,5%	7,2%	7,8%	7,1%	7,9%	8,3%	5,7%	7,5%	7,4%	9,2%	7,6%	7,6%	6,9%	5,7%	7,7%	8,8%
Rafael Ribeiro (PSOL)	1,2%	1,7%	0,7%	1,1%	0,4%	2,1%	1,9%	1,2%	1,6%	0,8%	1,5%	1,2%	1,7%	0,6%	0,8%	2,4%
Nenhum/Nulo/Branco	6,2%	6,0%	6,4%	7,1%	5,6%	8,4%	3,8%	5,8%	9,3%	4,8%	6,4%	5,9%	8,3%	4,4%	7,0%	6,6%
Não sei dizer	9,5%	10,8%	8,1%	14,1%	8,6%	7,8%	10,5%	9,7%	8,4%	6,3%	4,9%	9,3%	12,0%	13,5%	5,5%	12,0%
Base	584	301	283	85	251	143	105	519	65	128	395	525	59	160	257	167

Foram ouvidos 1.066 eleitores, dias 22 e 23 de agosto, em diferentes pontos de fluxo populacional, das duas zonas eleitorais do município de Angra dos Reis, de forma presencial. A margem de erro é de 2,5 pontos percentuais para mais ou para menos, com intervalo de confiança de 95%.

INTENÇÃO DE VOTO

PREFEITO

ANGRA DOS REIS

22 e 23 AGO 2024 Estimulada - Cenário 1



3. Intenção de voto para Prefeito - Estimulado	ZE 116	Gênero		Faixa etária				Escolaridade		Ocupação		Renda		Religião		
		Feminino	Masculino	16 a 24	25 a 44	45 a 59	60 ou +	Até Ensino Médio	Superior	População não ocupada	População ocupada	Até R\$ 7 mil	+ de R\$ 7 mil	Católica	Evangélica	Outras
Cláudio Ferretti (MDB)	41,6%	38,6%	44,9%	39,3%	41,0%	37,1%	48,4%	43,0%	28,3%	50,6%	40,1%	41,6%	41,2%	48,1%	38,9%	39,1%
Renato (PL)	26,8%	26,5%	27,1%	19,6%	22,7%	37,2%	25,0%	26,6%	28,5%	23,7%	28,1%	26,5%	31,4%	23,8%	35,5%	17,9%
Venissius (UNIÃO BRASIL)	7,4%	8,4%	6,3%	5,8%	8,1%	9,4%	5,0%	7,2%	10,2%	8,5%	7,6%	7,3%	9,6%	7,7%	7,2%	7,6%
Ze Augusto (REPUBLICANOS)	6,0%	6,5%	5,5%	9,7%	7,7%	5,4%	2,5%	6,2%	4,5%	5,1%	7,3%	6,0%	6,3%	3,7%	6,6%	7,6%
Rafael Ribeiro (PSOL)	1,2%	1,2%	1,3%	3,8%	1,1%	0,0%	1,7%	1,4%	0,0%	0,0%	1,6%	1,3%	0,0%	0,0%	1,5%	2,1%
Nenhum/Nulo/Branco	7,2%	8,4%	5,9%	13,9%	8,8%	3,1%	6,5%	6,4%	14,9%	6,8%	8,2%	7,4%	5,4%	5,1%	4,6%	12,9%
Não sei dizer	9,6%	10,2%	9,0%	7,8%	10,6%	7,8%	10,8%	9,2%	13,6%	5,3%	7,1%	9,9%	6,2%	11,7%	5,6%	13,0%
Base	482	246	236	51	182	129	120	436	46	118	314	450	32	139	197	146

Foram ouvidos 1.066 eleitores, dias 22 e 23 de agosto, em diferentes pontos de fluxo populacional, das duas zonas eleitorais do município de Angra dos Reis, de forma presencial. A margem de erro é de 2,5 pontos percentuais para mais ou para menos, com intervalo de confiança de 95%.

DECISÃO x POSSIBILIDADE

PREFEITO | ANGRA DOS REIS | 22 e 23 AGO 2024 **Estimulada** - Cenário 1



	Cláudio Ferreti	Rafael Ribeiro	Renato	Venissius	Zé Augusto
É minha decisão final	80,7%	61,2%	83,7%	70,7%	64,5%
Posso mudar até a eleição	17,6%	38,8%	16,0%	29,3%	34,1%
Não sei dizer	1,7%	0,0%	0,3%	0,0%	1,4%

Foram ouvidos 1.066 eleitores, dias 22 e 23 de agosto, em diferentes pontos de fluxo populacional, das duas zonas eleitorais do município de Angra dos Reis, de forma presencial. A margem de erro é de 2,5 pontos percentuais para mais ou para menos, com intervalo de confiança de 95%.

DECISÃO x POSSIBILIDADE

PREFEITO | ANGRA DOS REIS | 22 e 23 AGO 2024 **Estimulada** - Cenário 1



4. Convicção do voto	Cláudio Ferreti (MDB)	Rafael Ribeiro (PSOL)	Renato (PL)	Venissius (UNIÃO BRASIL)	Ze Augusto (REPUBLICANOS)
É minha decisão final	80,7%	61,2%	83,7%	70,7%	64,5%
Posso mudar de voto até a eleição	17,6%	38,8%	16,0%	29,3%	34,1%
Não sei dizer	1,7%	0,0%	0,3%	0,0%	1,4%
Base	409	13	316	82	73

Foram ouvidos 1.066 eleitores, dias 22 e 23 de agosto, em diferentes pontos de fluxo populacional, das duas zonas eleitorais do município de Angra dos Reis, de forma presencial. A margem de erro é de 2,5 pontos percentuais para mais ou para menos, com intervalo de confiança de 95%.

DECISÃO x POSSIBILIDADE

PREFEITO | ANGRA DOS REIS | 22 e 23 AGO 2024 Estimulada - Cenário 1



4. Convicção do voto - ZE 147	Cláudio Ferreti (MDB)	Rafael Ribeiro (PSOL)	Renato (PL)	Venissius (UNIÃO BRASIL)	Ze Augusto (REPUBLICANOS)
É minha decisão final	78,8%	28,3%	83,6%	69,5%	59,2%
Posso mudar de voto até a eleição	19,3%	71,7%	16,4%	30,5%	38,5%
Não sei dizer	1,9%	0,0%	0,0%	0,0%	2,4%
Base	208	7	187	46	44

4. Convicção do voto - ZE 116	Cláudio Ferreti (MDB)	Rafael Ribeiro (PSOL)	Renato (PL)	Venissius (UNIÃO BRASIL)	Ze Augusto (REPUBLICANOS)
É minha decisão final	82,6%	100,0%	83,7%	72,2%	72,5%
Posso mudar de voto até a eleição	15,9%	0,0%	15,5%	27,8%	27,5%
Não sei dizer	1,5%	0,0%	0,8%	0,0%	0,0%
Base	201	6	129	36	29

Foram ouvidos 1.066 eleitores, dias 22 e 23 de agosto, em diferentes pontos de fluxo populacional, das duas zonas eleitorais do município de Angra dos Reis, de forma presencial. A margem de erro é de 2,5 pontos percentuais para mais ou para menos, com intervalo de confiança de 95%.

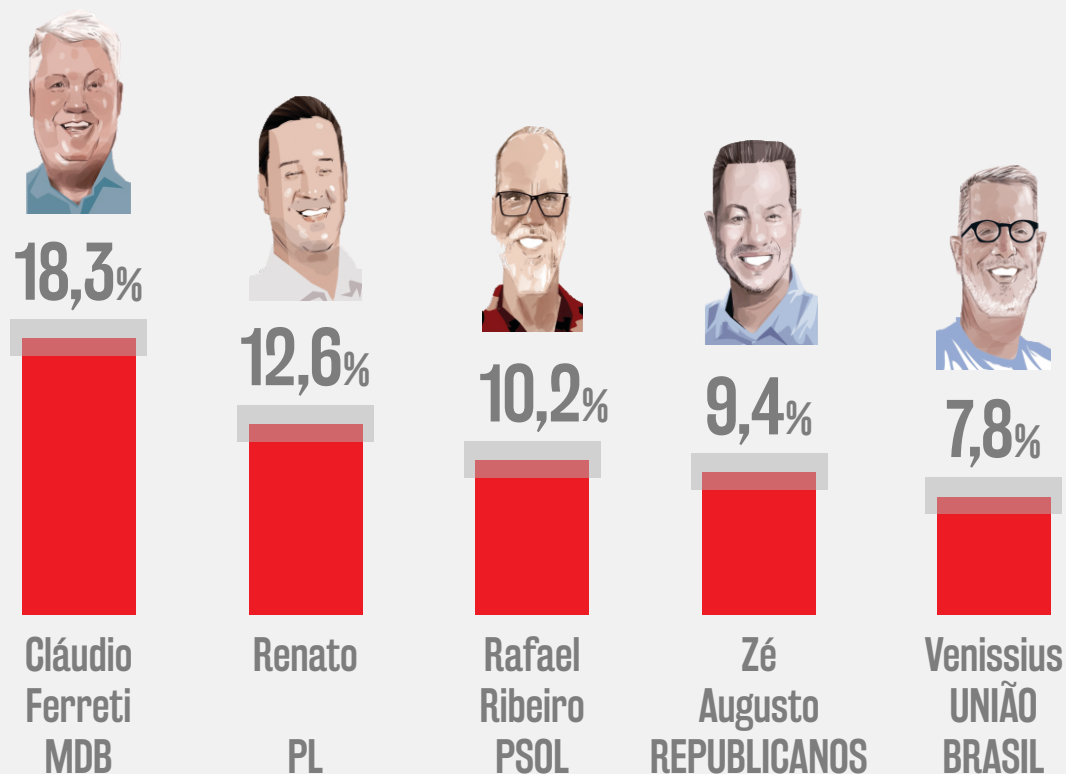
REJEIÇÃO

PREFEITO

ANGRA DOS REIS

22 e 23 AGO 2024

Estimulada - Cenário 1



Poderia votar em todos **5,3%** Não votaria em nenhum deles **6,7%** Não sei dizer **29,7%**

Foram ouvidos 1.066 eleitores, dias 22 e 23 de agosto, em diferentes pontos de fluxo populacional, das duas zonas eleitorais do município de Angra dos Reis, de forma presencial. A margem de erro é de 2,5 pontos percentuais para mais ou para menos, com intervalo de confiança de 95%.

REJEIÇÃO

PREFEITO

ANGRA DOS REIS

22 e 23 AGO 2024

Estimulada - Cenário 1



5. Rejeição de voto	Total	Gênero		Faixa etária				Escolaridade		Ocupação		Renda		Religião		
		Feminino	Masculino	16 a 24	25 a 44	45 a 59	60 ou +	Até Ensino Médio	Superior	População não ocupada	População ocupada	Até R\$ 7 mil	+ de R\$ 7 mil	Católica	Evangélica	Outras
Cláudio Ferreti (MDB)	18,3%	18,0%	18,7%	17,6%	19,6%	21,0%	12,9%	18,5%	16,2%	15,9%	20,1%	18,9%	12,0%	16,3%	20,5%	17,0%
Renato (PL)	12,6%	13,2%	12,0%	11,0%	13,4%	11,0%	13,9%	12,4%	14,7%	12,6%	14,0%	12,9%	9,1%	12,7%	12,3%	13,0%
Rafael Ribeiro (PSOL)	10,2%	9,3%	11,2%	10,3%	8,6%	12,5%	10,2%	9,8%	13,4%	9,4%	11,6%	10,0%	12,4%	10,9%	11,5%	7,6%
Ze Augusto (REPUBLICANOS)	9,4%	8,6%	10,2%	8,9%	10,9%	9,9%	6,2%	9,3%	10,1%	10,2%	10,0%	9,8%	4,4%	7,4%	12,4%	7,0%
Venissius (UNIÃO BRASIL)	7,8%	8,3%	7,1%	5,9%	9,9%	7,3%	5,3%	7,5%	9,6%	4,1%	9,7%	7,5%	11,0%	8,4%	7,7%	7,3%
Poderia votar em qualquer um deles	5,3%	5,8%	4,8%	5,9%	5,0%	3,3%	8,0%	5,1%	7,1%	5,5%	6,0%	5,7%	1,1%	4,7%	5,3%	6,0%
Em nenhum deles	6,7%	7,0%	6,4%	9,6%	7,2%	6,3%	4,6%	6,2%	11,3%	5,6%	7,5%	6,6%	8,1%	5,6%	5,3%	9,8%
Não sei dizer	29,7%	29,8%	29,7%	30,8%	25,3%	28,7%	38,7%	31,1%	17,5%	36,6%	21,1%	28,6%	42,0%	34,0%	25,1%	32,4%
Base	1066	547	519	136	433	272	225	955	111	246	709	975	91	299	454	313

Foram ouvidos 1.066 eleitores, dias 22 e 23 de agosto, em diferentes pontos de fluxo populacional, das duas zonas eleitorais do município de Angra dos Reis, de forma presencial. A margem de erro é de 2,5 pontos percentuais para mais ou para menos, com intervalo de confiança de 95%.

REJEIÇÃO

PREFEITO

ANGRA DOS REIS

22 e 23 AGO 2024

Estimulada - Cenário 1



5. Rejeição de voto	ZE 147	Gênero		Faixa etária				Escolaridade		Ocupação		Renda		Religião		
		Feminino	Masculino	16 a 24	25 a 44	45 a 59	60 ou +	Até Ensino Médio	Superior	População não ocupada	População ocupada	Até R\$ 7 mil	+ de R\$ 7 mil	Católica	Evangélica	Outras
Cláudio Ferreti (MDB)	19,4%	18,7%	20,1%	16,4%	20,5%	22,3%	15,2%	19,8%	15,6%	18,8%	21,5%	19,9%	15,1%	16,9%	21,8%	18,0%
Renato (PL)	11,8%	12,3%	11,4%	10,6%	11,9%	13,3%	10,7%	11,6%	14,0%	11,0%	13,4%	12,2%	8,9%	10,6%	11,2%	14,0%
Rafael Ribeiro (PSOL)	10,2%	9,1%	11,4%	13,0%	11,3%	8,5%	7,6%	9,2%	18,3%	7,2%	12,3%	10,2%	10,4%	12,2%	9,8%	8,9%
Ze Augusto (REPUBLICANOS)	8,9%	8,4%	9,5%	10,7%	11,2%	8,3%	2,9%	8,6%	11,1%	7,9%	10,4%	9,5%	3,4%	5,7%	10,5%	9,5%
Venissius (UNIÃO BRASIL)	8,4%	9,3%	7,4%	8,2%	10,0%	8,4%	4,7%	7,9%	12,2%	5,5%	10,6%	8,6%	6,7%	10,1%	8,5%	6,6%
Poderia votar em qualquer um deles	5,1%	5,9%	4,2%	4,8%	4,3%	2,8%	10,6%	4,8%	7,4%	6,8%	5,4%	5,5%	1,6%	5,7%	5,5%	4,0%
Em nenhum deles	6,1%	6,2%	6,0%	8,2%	4,8%	8,4%	4,5%	5,8%	8,8%	6,1%	6,3%	5,7%	9,5%	6,7%	5,5%	6,6%
Não sei dizer	30,0%	30,1%	30,0%	28,2%	26,1%	28,0%	43,9%	32,2%	12,6%	36,7%	20,1%	28,4%	44,3%	32,1%	27,2%	32,4%
Base	584	301	283	85	251	143	105	519	65	128	395	525	59	160	257	167

Foram ouvidos 1.066 eleitores, dias 22 e 23 de agosto, em diferentes pontos de fluxo populacional, das duas zonas eleitorais do município de Angra dos Reis, de forma presencial. A margem de erro é de 2,5 pontos percentuais para mais ou para menos, com intervalo de confiança de 95%.

REJEIÇÃO

PREFEITO

ANGRA DOS REIS

22 e 23 AGO 2024

Estimulada - Cenário 1

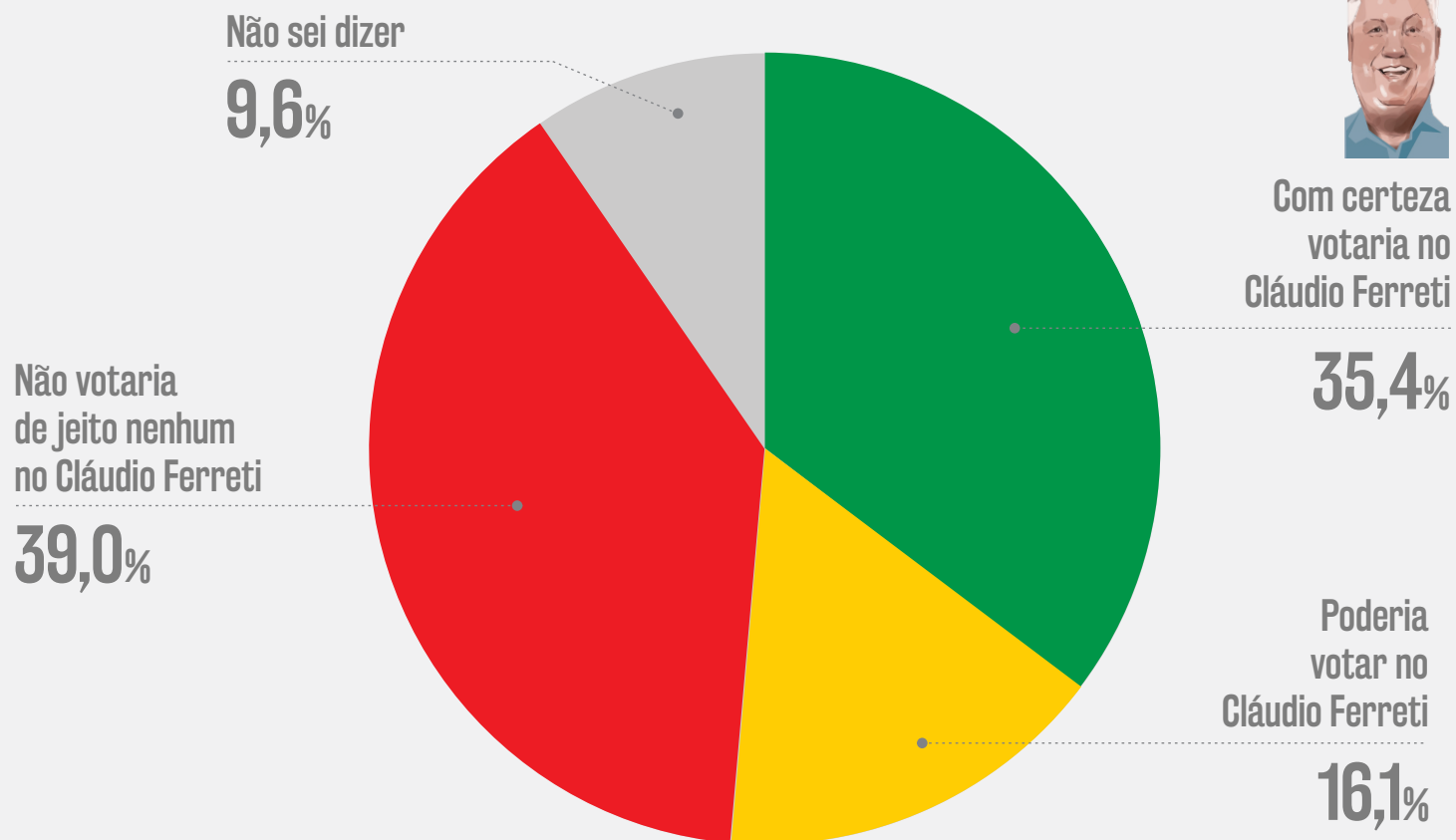


5. Rejeição de voto	ZE 116	Gênero		Faixa etária				Escolaridade		Ocupação		Renda		Religião		
		Feminino	Masculino	16 a 24	25 a 44	45 a 59	60 ou +	Até Ensino Médio	Superior	População não ocupada	População ocupada	Até R\$ 7 mil	+ de R\$ 7 mil	Católica	Evangélica	Outras
Cláudio Ferreti (MDB)	17,0%	17,0%	16,9%	19,5%	18,4%	19,5%	11,0%	17,0%	17,0%	12,8%	18,4%	17,7%	6,3%	15,6%	18,7%	15,9%
Renato (PL)	13,5%	14,3%	12,7%	11,7%	15,5%	8,5%	16,7%	13,3%	15,6%	14,3%	14,7%	13,8%	9,4%	15,2%	13,6%	11,8%
Rafael Ribeiro (PSOL)	10,2%	9,4%	11,0%	5,9%	5,0%	17,0%	12,5%	10,5%	6,6%	11,8%	10,8%	9,7%	16,0%	9,4%	13,7%	6,1%
Ze Augusto (REPUBLICANOS)	9,9%	9,0%	11,0%	5,9%	10,4%	11,6%	9,2%	10,1%	8,7%	12,8%	9,5%	10,2%	6,2%	9,3%	14,8%	4,1%
Venissius (UNIÃO BRASIL)	7,0%	7,2%	6,8%	2,0%	9,8%	6,1%	5,8%	7,1%	6,0%	2,6%	8,6%	6,1%	19,1%	6,4%	6,6%	8,1%
Poderia votar em qualquer um deles	5,6%	5,7%	5,5%	7,8%	6,1%	3,9%	5,8%	5,5%	6,8%	4,2%	6,7%	6,0%	0,0%	3,6%	5,1%	8,2%
Em nenhum deles	7,4%	8,0%	6,8%	11,9%	10,4%	3,9%	4,8%	6,7%	14,9%	5,1%	8,8%	7,6%	5,4%	4,3%	5,1%	13,5%
Não sei dizer	29,3%	29,4%	29,3%	35,3%	24,4%	29,5%	34,2%	29,9%	24,5%	36,5%	22,3%	28,8%	37,6%	36,2%	22,4%	32,3%
Base	482	246	236	51	182	129	120	436	46	118	314	450	32	139	197	146

Foram ouvidos 1.066 eleitores, dias 22 e 23 de agosto, em diferentes pontos de fluxo populacional, das duas zonas eleitorais do município de Angra dos Reis, de forma presencial. A margem de erro é de 2,5 pontos percentuais para mais ou para menos, com intervalo de confiança de 95%.

POTENCIAL DE VOTO

PREFEITO | ANGRA DOS REIS | 22 e 23 AGO 2024



Foram ouvidos 1.066 eleitores, dias 22 e 23 de agosto, em diferentes pontos de fluxo populacional, das duas zonas eleitorais do município de Angra dos Reis, de forma presencial. A margem de erro é de 2,5 pontos percentuais para mais ou para menos, com intervalo de confiança de 95%.

POTENCIAL DE VOTO

PREFEITO | ANGRA DOS REIS | 22 e 23 AGO 2024



6. Possibilidade de votar no candidato - CLÁUDIO FERRETI	Total	Gênero		Faixa etária				Escolaridade		Ocupação		Renda		Religião		
		Feminino	Masculino	16 a 24	25 a 44	45 a 59	60 ou +	Até Ensino Médio	Superior	População não ocupada	População ocupada	Até R\$ 7 mil	+ de R\$ 7 mil	Católica	Evangélica	Outras
COM CERTEZA VOTARIA nele	35,4%	34,3%	36,6%	28,8%	35,1%	34,2%	41,5%	35,7%	33,1%	40,5%	36,1%	34,7%	42,5%	35,3%	35,2%	35,7%
PODERIA VOTAR nele	16,1%	16,6%	15,4%	16,1%	15,0%	15,1%	19,2%	15,9%	17,1%	21,3%	14,9%	16,3%	13,1%	16,1%	17,9%	13,4%
NÃO VOTARIA nele DE JEITO NENHUM	39,0%	39,1%	38,9%	44,8%	40,2%	43,0%	28,2%	38,6%	42,0%	33,7%	44,8%	39,6%	32,3%	35,3%	41,9%	38,4%
Não sei dizer	9,6%	10,0%	9,0%	10,3%	9,7%	7,7%	11,1%	9,8%	7,9%	4,5%	4,2%	9,3%	12,2%	13,4%	5,1%	12,5%
Base	1066	547	519	136	433	272	225	955	111	246	709	975	91	299	454	313

Foram ouvidos 1.066 eleitores, dias 22 e 23 de agosto, em diferentes pontos de fluxo populacional, das duas zonas eleitorais do município de Angra dos Reis, de forma presencial. A margem de erro é de 2,5 pontos percentuais para mais ou para menos, com intervalo de confiança de 95%.

POTENCIAL DE VOTO

PREFEITO | ANGRA DOS REIS | 22 e 23 AGO 2024



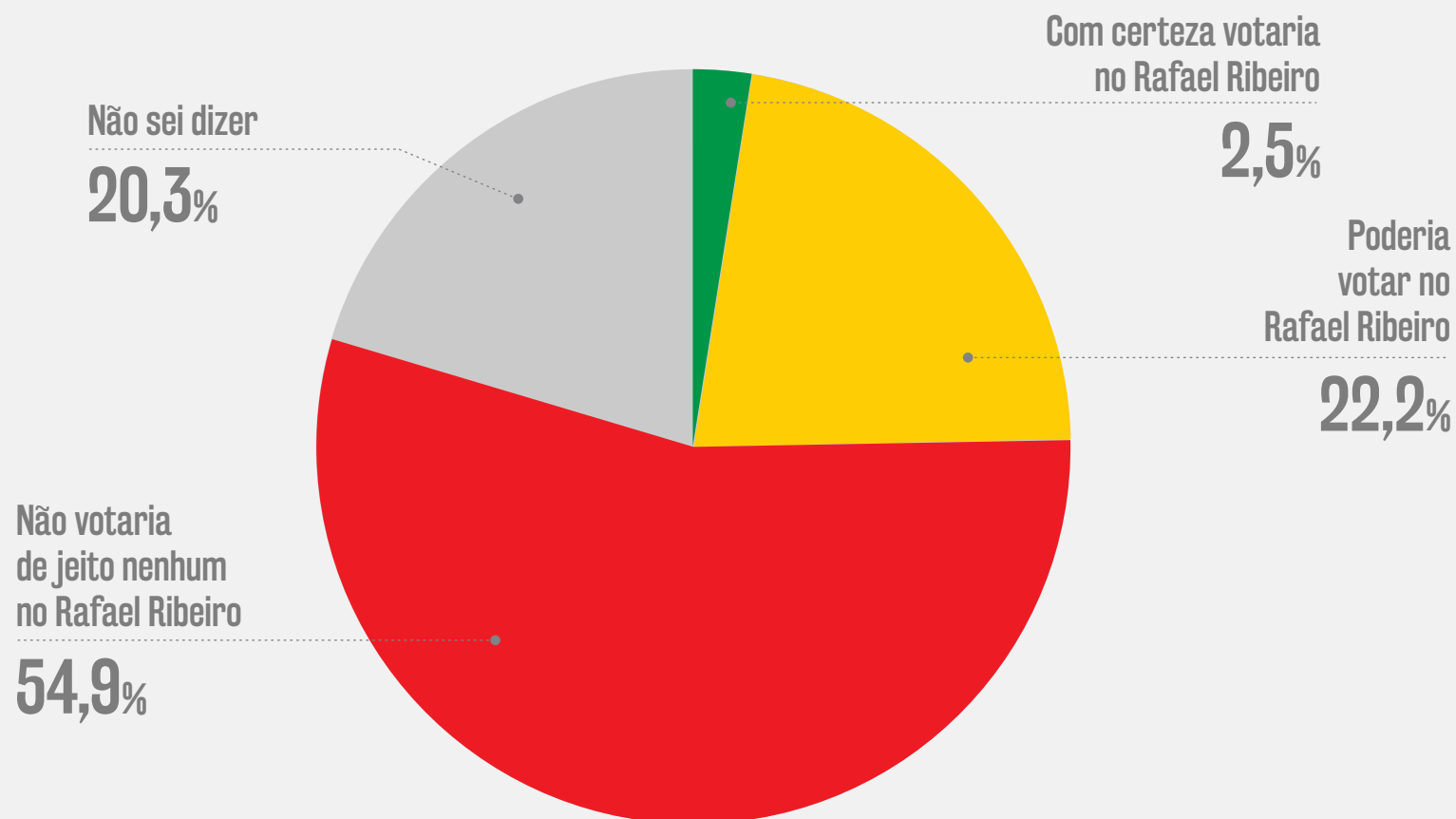
6. Possibilidade de votar no candidato - CLÁUDIO FERRETI	ZE 147	Gênero		Faixa etária				Escolaridade		Ocupação		Renda		Religião		
		Feminino	Masculino	16 a 24	25 a 44	45 a 59	60 ou +	Até Ensino Médio	Superior	População não ocupada	População ocupada	Até R\$ 7 mil	+ de R\$ 7 mil	Católica	Evangélica	Outras
COM CERTEZA VOTARIA nele	32,2%	33,0%	31,2%	27,2%	32,8%	31,6%	35,5%	31,4%	38,1%	38,3%	32,5%	31,1%	41,3%	27,2%	32,7%	35,9%
PODERIA VOTAR nele	15,9%	17,5%	14,1%	17,5%	15,4%	14,0%	18,2%	16,2%	13,3%	20,4%	15,4%	16,5%	10,2%	17,4%	16,4%	13,7%
NÃO VOTARIA nele DE JEITO NENHUM	42,2%	39,2%	45,5%	44,7%	42,7%	46,0%	33,8%	42,1%	42,9%	37,3%	48,6%	43,0%	34,8%	42,3%	43,9%	39,6%
Não sei dizer	9,7%	10,3%	9,2%	10,6%	9,1%	8,4%	12,4%	10,2%	5,8%	4,0%	3,5%	9,3%	13,7%	13,0%	7,0%	10,9%
Base	584	301	283	85	251	143	105	519	65	128	395	525	59	160	257	167

6. Possibilidade de votar no candidato - CLÁUDIO FERRETI	ZE 116	Gênero		Faixa etária				Escolaridade		Ocupação		Renda		Religião		
		Feminino	Masculino	16 a 24	25 a 44	45 a 59	60 ou +	Até Ensino Médio	Superior	População não ocupada	População ocupada	Até R\$ 7 mil	+ de R\$ 7 mil	Católica	Evangélica	Outras
COM CERTEZA VOTARIA nele	39,3%	35,8%	43,2%	31,5%	38,2%	37,1%	46,7%	40,7%	26,1%	42,9%	40,5%	38,9%	44,6%	44,5%	38,4%	35,5%
PODERIA VOTAR nele	16,2%	15,5%	17,0%	13,7%	14,4%	16,3%	20,0%	15,6%	22,3%	22,2%	14,4%	16,1%	18,5%	14,5%	19,8%	13,1%
NÃO VOTARIA nele DE JEITO NENHUM	35,1%	38,9%	30,9%	45,0%	36,8%	39,7%	23,3%	34,5%	40,8%	29,8%	40,1%	35,6%	27,8%	27,2%	39,2%	37,0%
Não sei dizer	9,4%	9,8%	8,9%	9,9%	10,5%	6,9%	10,0%	9,2%	10,9%	5,2%	5,1%	9,4%	9,2%	13,7%	2,6%	14,4%
Base	482	246	236	51	182	129	120	436	46	118	314	450	32	139	197	146

Foram ouvidos 1.066 eleitores, dias 22 e 23 de agosto, em diferentes pontos de fluxo populacional, das duas zonas eleitorais do município de Angra dos Reis, de forma presencial. A margem de erro é de 2,5 pontos percentuais para mais ou para menos, com intervalo de confiança de 95%.

POTENCIAL DE VOTO

PREFEITO | ANGRA DOS REIS | 22 e 23 AGO 2024



Foram ouvidos 1.066 eleitores, dias 22 e 23 de agosto, em diferentes pontos de fluxo populacional, das duas zonas eleitorais do município de Angra dos Reis, de forma presencial. A margem de erro é de 2,5 pontos percentuais para mais ou para menos, com intervalo de confiança de 95%.

POTENCIAL DE VOTO

PREFEITO | ANGRA DOS REIS | 22 e 23 AGO 2024



7. Possibilidade de votar no candidato - RAFAEL RIBEIRO	Total	Gênero		Faixa etária				Escolaridade		Ocupação		Renda		Religião		
		Feminino	Masculino	16 a 24	25 a 44	45 a 59	60 ou +	Até Ensino Médio	Superior	População não ocupada	População ocupada	Até R\$ 7 mil	+ de R\$ 7 mil	Católica	Evangélica	Outras
COM CERTEZA VOTARIA nele	2,5%	2,8%	2,3%	4,4%	2,6%	1,8%	2,3%	2,8%	0,0%	2,1%	2,8%	2,7%	1,1%	1,7%	2,2%	3,8%
PODERIA VOTAR nele	22,2%	22,6%	21,8%	27,2%	19,7%	20,2%	26,3%	22,6%	18,5%	18,6%	24,7%	21,4%	31,1%	22,7%	24,1%	19,0%
NÃO VOTARIA nele DE JEITO NENHUM	54,9%	51,7%	58,4%	50,1%	56,8%	60,2%	47,7%	53,7%	65,2%	59,3%	58,9%	55,7%	45,7%	51,1%	58,7%	53,0%
Não sei dizer	20,3%	22,9%	17,5%	18,4%	20,9%	17,7%	23,7%	20,8%	16,2%	20,0%	13,6%	20,2%	22,1%	24,5%	15,0%	24,1%
Base	1066	547	519	136	433	272	225	955	111	246	709	975	91	299	454	313

Foram ouvidos 1.066 eleitores, dias 22 e 23 de agosto, em diferentes pontos de fluxo populacional, das duas zonas eleitorais do município de Angra dos Reis, de forma presencial. A margem de erro é de 2,5 pontos percentuais para mais ou para menos, com intervalo de confiança de 95%.

POTENCIAL DE VOTO

PREFEITO | ANGRA DOS REIS | 22 e 23 AGO 2024



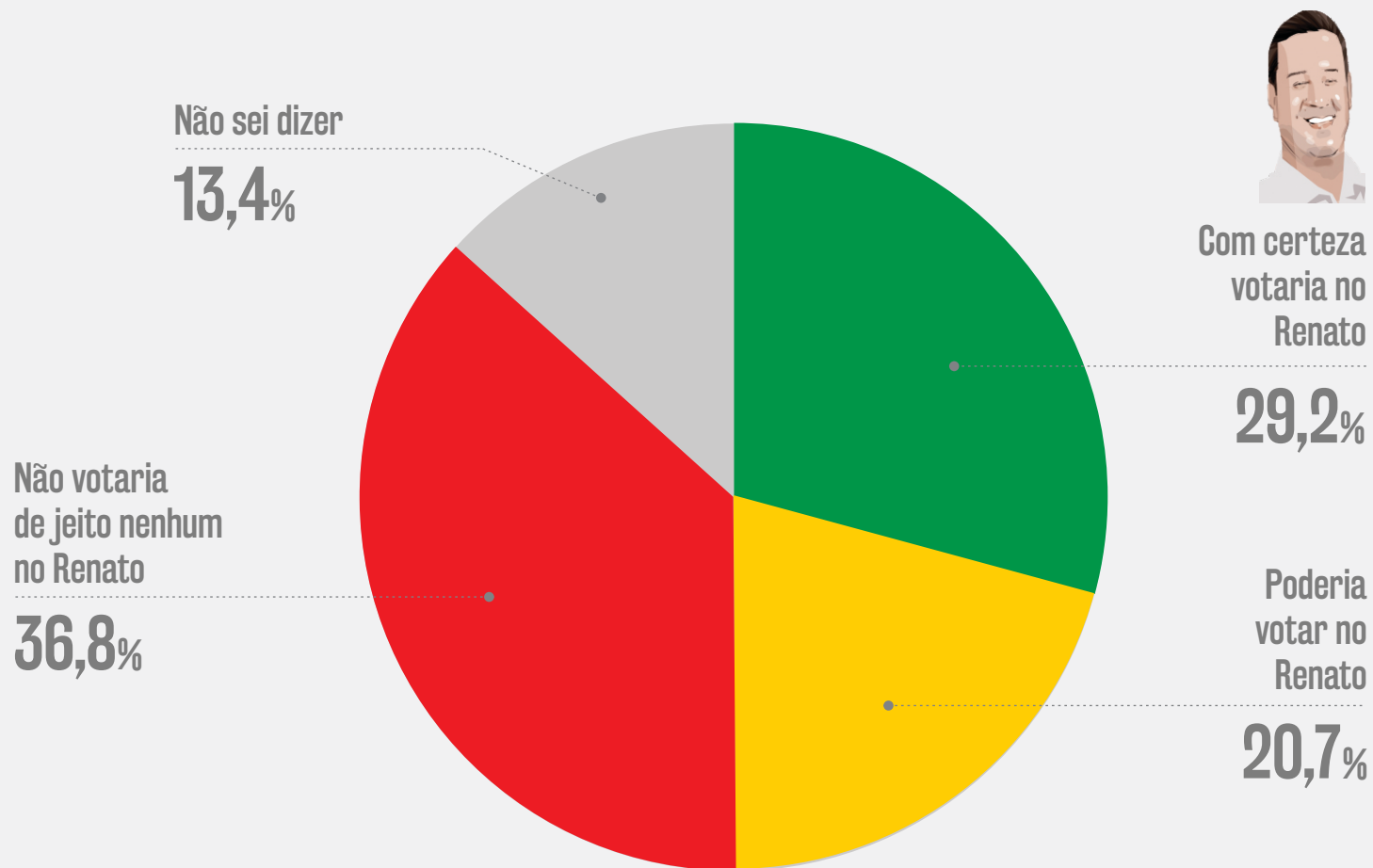
7. Possibilidade de votar no candidato - RAFAEL RIBEIRO	ZE 147	Gênero		Faixa etária				Escolaridade		Ocupação		Renda		Religião		
		Feminino	Masculino	16 a 24	25 a 44	45 a 59	60 ou +	Até Ensino Médio	Superior	População não ocupada	População ocupada	Até R\$ 7 mil	+ de R\$ 7 mil	Católica	Evangélica	Outras
COM CERTEZA VOTARIA nele	2,4%	2,3%	2,5%	4,7%	2,4%	1,4%	1,9%	2,7%	0,0%	2,4%	2,8%	2,5%	1,7%	1,9%	2,4%	3,0%
PODERIA VOTAR nele	20,2%	20,8%	19,5%	21,2%	19,0%	17,5%	26,0%	20,1%	21,2%	17,0%	23,1%	19,0%	30,8%	20,0%	20,7%	19,7%
NÃO VOTARIA nele DE JEITO NENHUM	57,1%	52,2%	62,5%	51,8%	59,8%	63,5%	46,1%	55,9%	66,6%	58,6%	62,7%	58,0%	48,6%	54,2%	59,8%	55,6%
Não sei dizer	20,3%	24,6%	15,5%	22,3%	18,8%	17,6%	26,0%	21,3%	12,2%	22,0%	11,4%	20,5%	18,9%	23,9%	17,2%	21,8%
Base	584	301	283	85	251	143	105	519	65	128	395	525	59	160	257	167

7. Possibilidade de votar no candidato - RAFAEL RIBEIRO	ZE 116	Gênero		Faixa etária				Escolaridade		Ocupação		Renda		Religião		
		Feminino	Masculino	16 a 24	25 a 44	45 a 59	60 ou +	Até Ensino Médio	Superior	População não ocupada	População ocupada	Até R\$ 7 mil	+ de R\$ 7 mil	Católica	Evangélica	Outras
COM CERTEZA VOTARIA nele	2,7%	3,3%	2,1%	3,8%	2,8%	2,3%	2,6%	3,0%	0,0%	1,7%	2,9%	2,9%	0,0%	1,5%	2,1%	4,8%
PODERIA VOTAR nele	24,7%	24,8%	24,6%	37,3%	20,8%	23,3%	26,6%	25,7%	14,9%	20,3%	26,8%	24,2%	31,6%	25,8%	28,5%	18,3%
NÃO VOTARIA nele DE JEITO NENHUM	52,2%	51,2%	53,4%	47,1%	52,7%	56,6%	49,0%	51,1%	63,3%	60,1%	54,1%	53,1%	40,4%	47,5%	57,2%	50,0%
Não sei dizer	20,4%	20,8%	19,9%	11,8%	23,7%	17,8%	21,8%	20,2%	21,8%	17,8%	16,3%	19,8%	28,0%	25,2%	12,3%	26,8%
Base	482	246	236	51	182	129	120	436	46	118	314	450	32	139	197	146

Foram ouvidos 1.066 eleitores, dias 22 e 23 de agosto, em diferentes pontos de fluxo populacional, das duas zonas eleitorais do município de Angra dos Reis, de forma presencial. A margem de erro é de 2,5 pontos percentuais para mais ou para menos, com intervalo de confiança de 95%.

POTENCIAL DE VOTO

PREFEITO | ANGRA DOS REIS | 22 e 23 AGO 2024



Foram ouvidos 1.066 eleitores, dias 22 e 23 de agosto, em diferentes pontos de fluxo populacional, das duas zonas eleitorais do município de Angra dos Reis, de forma presencial. A margem de erro é de 2,5 pontos percentuais para mais ou para menos, com intervalo de confiança de 95%.

POTENCIAL DE VOTO

PREFEITO | ANGRA DOS REIS | 22 e 23 AGO 2024



8. Possibilidade de votar no candidato - RENATO	Total	Gênero		Faixa etária				Escolaridade		Ocupação		Renda		Religião		
		Feminino	Masculino	16 a 24	25 a 44	45 a 59	60 ou +	Até Ensino Médio	Superior	População não ocupada	População ocupada	Até R\$ 7 mil	+ de R\$ 7 mil	Católica	Evangélica	Outras
COM CERTEZA VOTARIA nele	29,2%	27,3%	31,2%	27,1%	29,9%	30,0%	27,8%	30,1%	20,8%	24,4%	33,4%	29,1%	30,3%	29,3%	35,7%	19,5%
PODERIA VOTAR nele	20,7%	20,6%	20,7%	19,8%	20,7%	20,0%	21,9%	20,2%	24,6%	21,5%	20,9%	19,9%	29,0%	19,3%	21,6%	20,6%
NÃO VOTARIA nele DE JEITO NENHUM	36,8%	37,5%	36,0%	38,3%	37,4%	38,2%	32,9%	35,7%	46,3%	43,5%	38,1%	38,0%	24,1%	33,5%	33,9%	44,1%
Não sei dizer	13,4%	14,5%	12,1%	14,7%	11,9%	11,8%	17,4%	14,0%	8,2%	10,6%	7,5%	13,1%	16,6%	17,9%	8,8%	15,8%
Base	1066	547	519	136	433	272	225	955	111	246	709	975	91	299	454	313

Foram ouvidos 1.066 eleitores, dias 22 e 23 de agosto, em diferentes pontos de fluxo populacional, das duas zonas eleitorais do município de Angra dos Reis, de forma presencial. A margem de erro é de 2,5 pontos percentuais para mais ou para menos, com intervalo de confiança de 95%.

POTENCIAL DE VOTO

PREFEITO | ANGRA DOS REIS | 22 e 23 AGO 2024



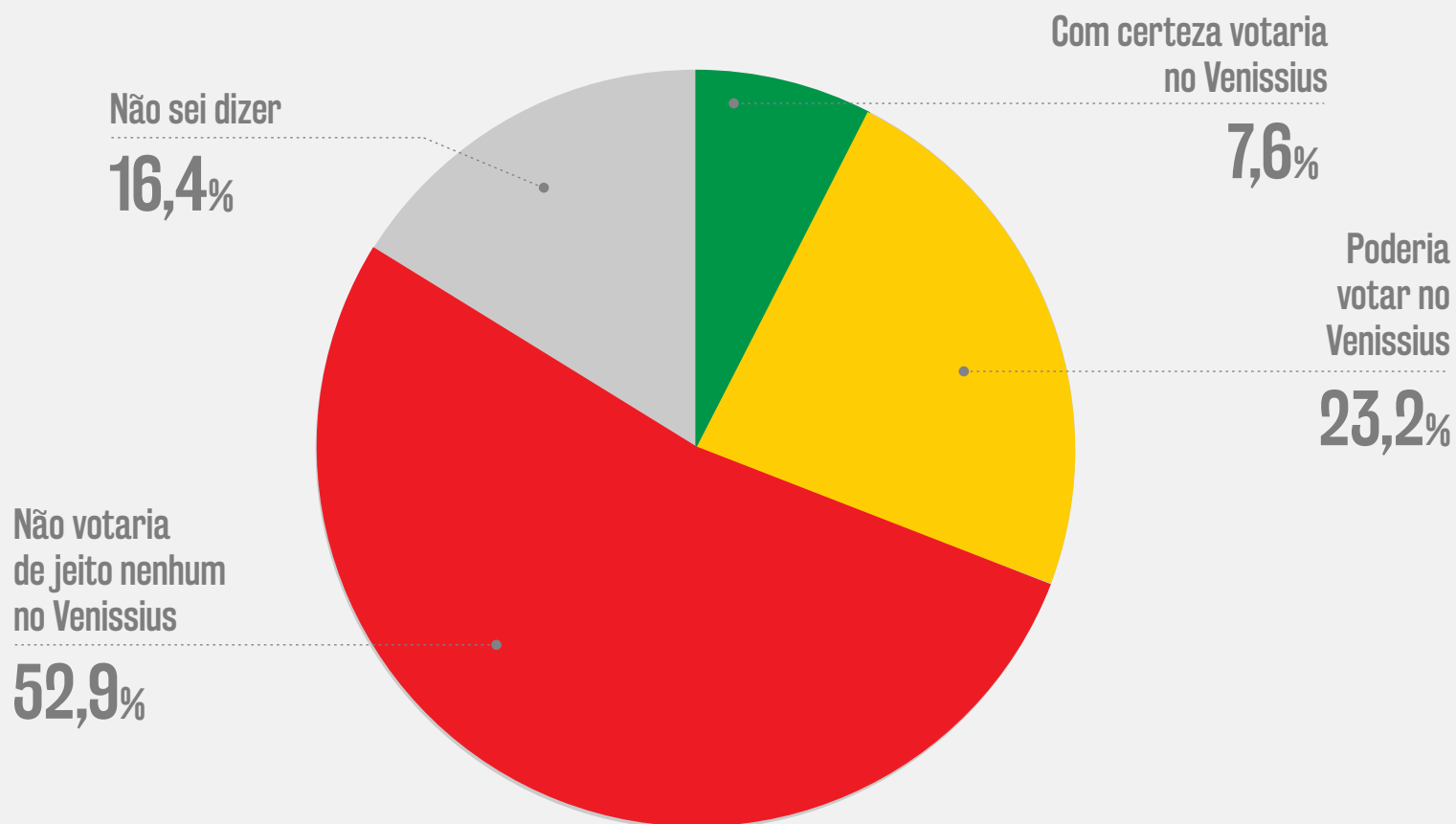
8. Possibilidade de votar no candidato - RENATO	ZE 147	Gênero		Faixa etária				Escolaridade		Ocupação		Renda		Religião		
		Feminino	Masculino	16 a 24	25 a 44	45 a 59	60 ou +	Até Ensino Médio	Superior	População não ocupada	População ocupada	Até R\$ 7 mil	+ de R\$ 7 mil	Católica	Evangélica	Outras
COM CERTEZA VOTARIA nele	29,9%	27,6%	32,5%	30,5%	33,7%	21,5%	32,1%	31,5%	16,9%	23,3%	35,0%	29,9%	29,7%	32,9%	34,7%	19,8%
PODERIA VOTAR nele	22,5%	22,6%	22,3%	20,0%	23,1%	23,2%	22,0%	20,8%	36,0%	24,0%	23,2%	21,1%	34,3%	16,8%	23,4%	26,6%
NÃO VOTARIA nele DE JEITO NENHUM	33,7%	34,7%	32,5%	34,3%	32,0%	40,5%	27,8%	32,8%	40,7%	40,9%	35,5%	35,1%	20,5%	30,7%	30,8%	40,9%
Não sei dizer	13,9%	15,1%	12,7%	15,3%	11,2%	14,8%	18,1%	14,9%	6,4%	11,7%	6,4%	13,8%	15,5%	19,7%	11,2%	12,7%
Base	584	301	283	85	251	143	105	519	65	128	395	525	59	160	257	167

8. Possibilidade de votar no candidato - RENATO	ZE 116	Gênero		Faixa etária				Escolaridade		Ocupação		Renda		Religião		
		Feminino	Masculino	16 a 24	25 a 44	45 a 59	60 ou +	Até Ensino Médio	Superior	População não ocupada	População ocupada	Até R\$ 7 mil	+ de R\$ 7 mil	Católica	Evangélica	Outras
COM CERTEZA VOTARIA nele	28,2%	26,9%	29,6%	21,5%	24,8%	39,5%	24,1%	28,4%	26,2%	25,5%	31,5%	28,0%	31,3%	25,2%	37,0%	19,2%
PODERIA VOTAR nele	18,5%	18,2%	18,7%	19,6%	17,5%	16,3%	21,7%	19,5%	8,7%	18,8%	18,1%	18,4%	19,1%	22,2%	19,3%	13,7%
NÃO VOTARIA nele DE JEITO NENHUM	40,6%	41,0%	40,2%	45,1%	44,9%	35,7%	37,4%	39,2%	54,3%	46,4%	41,4%	41,3%	30,8%	36,7%	38,0%	47,8%
Não sei dizer	12,7%	13,9%	11,4%	13,8%	12,7%	8,5%	16,7%	12,9%	10,9%	9,4%	9,0%	12,3%	18,8%	15,9%	5,6%	19,3%
Base	482	246	236	51	182	129	120	436	46	118	314	450	32	139	197	146

Foram ouvidos 1.066 eleitores, dias 22 e 23 de agosto, em diferentes pontos de fluxo populacional, das duas zonas eleitorais do município de Angra dos Reis, de forma presencial. A margem de erro é de 2,5 pontos percentuais para mais ou para menos, com intervalo de confiança de 95%.

POTENCIAL DE VOTO

PREFEITO | ANGRA DOS REIS | 22 e 23 AGO 2024



Foram ouvidos 1.066 eleitores, dias 22 e 23 de agosto, em diferentes pontos de fluxo populacional, das duas zonas eleitorais do município de Angra dos Reis, de forma presencial. A margem de erro é de 2,5 pontos percentuais para mais ou para menos, com intervalo de confiança de 95%.

POTENCIAL DE VOTO

PREFEITO | ANGRA DOS REIS | 22 e 23 AGO 2024



9. Possibilidade de votar no candidato - VENISSIUS	Total	Gênero		Faixa etária				Escolaridade		Ocupação		Renda		Religião		
		Feminino	Masculino	16 a 24	25 a 44	45 a 59	60 ou +	Até Ensino Médio	Superior	População não ocupada	População ocupada	Até R\$ 7 mil	+ de R\$ 7 mil	Católica	Evangélica	Outras
COM CERTEZA VOTARIA nele	7,6%	8,9%	6,2%	8,9%	8,1%	9,6%	3,6%	7,6%	8,0%	7,0%	8,6%	7,7%	6,7%	8,7%	6,6%	8,1%
PODERIA VOTAR nele	23,2%	23,3%	23,0%	22,8%	21,1%	22,5%	28,2%	22,6%	27,8%	25,6%	23,6%	23,0%	24,6%	22,8%	25,0%	20,9%
NÃO VOTARIA nele DE JEITO NENHUM	52,9%	50,6%	55,4%	52,2%	55,1%	52,4%	49,5%	52,9%	52,7%	55,5%	56,7%	53,1%	50,0%	50,5%	56,0%	50,5%
Não sei dizer	16,4%	17,2%	15,4%	16,1%	15,7%	15,5%	18,8%	16,9%	11,6%	12,0%	11,1%	16,1%	18,8%	18,1%	12,3%	20,6%
Base	1066	547	519	136	433	272	225	955	111	246	709	975	91	299	454	313

Foram ouvidos 1.066 eleitores, dias 22 e 23 de agosto, em diferentes pontos de fluxo populacional, das duas zonas eleitorais do município de Angra dos Reis, de forma presencial. A margem de erro é de 2,5 pontos percentuais para mais ou para menos, com intervalo de confiança de 95%.

POTENCIAL DE VOTO

PREFEITO | ANGRA DOS REIS | 22 e 23 AGO 2024



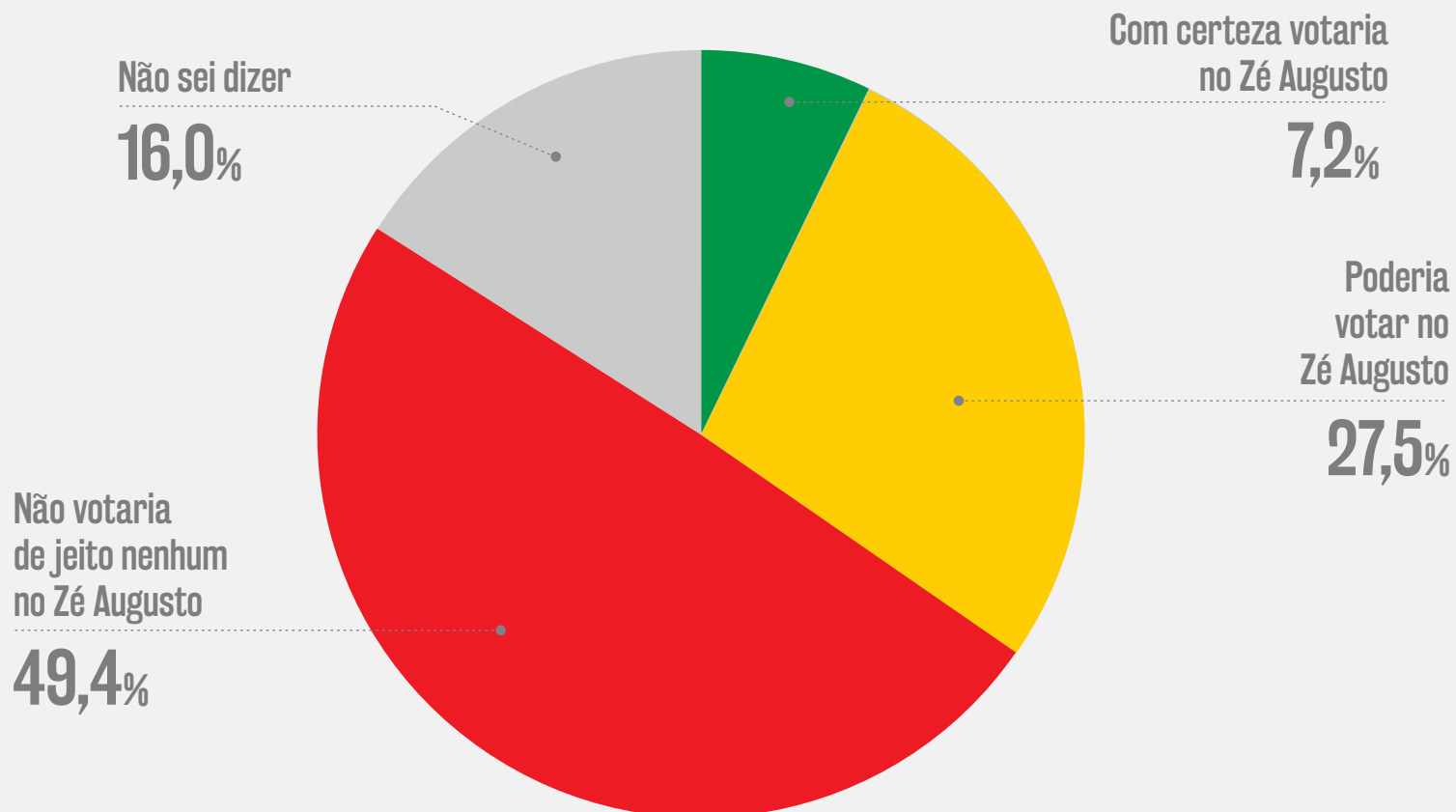
9. Possibilidade de votar no candidato - VENISSIUS	ZE 147	Gênero		Faixa etária				Escolaridade		Ocupação		Renda		Religião		
		Feminino	Masculino	16 a 24	25 a 44	45 a 59	60 ou +	Até Ensino Médio	Superior	População não ocupada	População ocupada	Até R\$ 7 mil	+ de R\$ 7 mil	Católica	Evangélica	Outras
COM CERTEZA VOTARIA nele	8,8%	9,0%	8,5%	13,0%	8,0%	11,2%	3,8%	8,7%	9,5%	7,9%	9,9%	9,4%	3,4%	9,5%	8,5%	8,4%
PODERIA VOTAR nele	21,0%	21,7%	20,3%	15,3%	21,7%	19,8%	26,0%	20,3%	27,4%	28,1%	20,2%	20,9%	22,6%	19,3%	22,3%	20,8%
NÃO VOTARIA nele DE JEITO NENHUM	52,7%	50,6%	55,0%	54,0%	54,4%	50,9%	50,1%	52,7%	52,6%	51,4%	59,3%	52,2%	56,8%	50,0%	54,0%	53,3%
Não sei dizer	17,5%	18,6%	16,2%	17,7%	15,9%	18,2%	20,0%	18,3%	10,5%	12,7%	10,6%	17,5%	17,1%	21,3%	15,1%	17,5%
Base	584	301	283	85	251	143	105	519	65	128	395	525	59	160	257	167

9. Possibilidade de votar no candidato - VENISSIUS	ZE 116	Gênero		Faixa etária				Escolaridade		Ocupação		Renda		Religião		
		Feminino	Masculino	16 a 24	25 a 44	45 a 59	60 ou +	Até Ensino Médio	Superior	População não ocupada	População ocupada	Até R\$ 7 mil	+ de R\$ 7 mil	Católica	Evangélica	Outras
COM CERTEZA VOTARIA nele	6,2%	8,8%	3,4%	1,9%	8,1%	7,9%	3,4%	6,3%	5,9%	6,0%	7,0%	5,8%	12,8%	7,7%	4,1%	7,6%
PODERIA VOTAR nele	25,7%	25,2%	26,3%	35,4%	20,2%	25,6%	30,1%	25,5%	28,3%	23,0%	27,7%	25,6%	28,2%	26,7%	28,5%	21,1%
NÃO VOTARIA nele DE JEITO NENHUM	53,1%	50,5%	55,9%	49,1%	56,2%	54,1%	48,8%	53,1%	52,8%	59,8%	53,5%	54,2%	37,2%	51,1%	58,7%	47,3%
Não sei dizer	15,0%	15,5%	14,4%	13,6%	15,4%	12,4%	17,6%	15,2%	13,0%	11,2%	11,8%	14,5%	21,9%	14,4%	8,7%	24,0%
Base	482	246	236	51	182	129	120	436	46	118	314	450	32	139	197	146

Foram ouvidos 1.066 eleitores, dias 22 e 23 de agosto, em diferentes pontos de fluxo populacional, das duas zonas eleitorais do município de Angra dos Reis, de forma presencial. A margem de erro é de 2,5 pontos percentuais para mais ou para menos, com intervalo de confiança de 95%.

POTENCIAL DE VOTO

PREFEITO | ANGRA DOS REIS | 22 e 23 AGO 2024



Foram ouvidos 1.066 eleitores, dias 22 e 23 de agosto, em diferentes pontos de fluxo populacional, das duas zonas eleitorais do município de Angra dos Reis, de forma presencial. A margem de erro é de 2,5 pontos percentuais para mais ou para menos, com intervalo de confiança de 95%.

POTENCIAL DE VOTO

PREFEITO | ANGRA DOS REIS | 22 e 23 AGO 2024



10. Possibilidade de votar no candidato - ZÉ AUGUSTO	Total	Gênero		Faixa etária				Escolaridade		Ocupação		Renda		Religião		
		Feminino	Masculino	16 a 24	25 a 44	45 a 59	60 ou +	Até Ensino Médio	Superior	População não ocupada	População ocupada	Até R\$ 7 mil	+ de R\$ 7 mil	Católica	Evangélica	Outras
COM CERTEZA VOTARIA nele	7,2%	7,4%	6,9%	5,9%	8,6%	8,1%	4,0%	7,2%	6,5%	4,5%	9,1%	6,9%	10,0%	5,4%	8,3%	7,1%
PODERIA VOTAR nele	27,5%	28,1%	26,9%	29,4%	24,6%	28,8%	30,4%	27,7%	26,0%	27,2%	29,3%	26,9%	33,6%	28,9%	28,0%	25,5%
NÃO VOTARIA nele DE JEITO NENHUM	49,4%	48,3%	50,6%	42,0%	51,1%	51,4%	48,2%	49,0%	53,2%	56,4%	50,9%	50,6%	36,7%	48,7%	51,1%	47,6%
Não sei dizer	16,0%	16,3%	15,6%	22,8%	15,7%	11,8%	17,4%	16,2%	14,3%	11,9%	10,7%	15,6%	19,8%	17,1%	12,6%	19,9%
Base	1066	547	519	136	433	272	225	955	111	246	709	975	91	299	454	313

Foram ouvidos 1.066 eleitores, dias 22 e 23 de agosto, em diferentes pontos de fluxo populacional, das duas zonas eleitorais do município de Angra dos Reis, de forma presencial. A margem de erro é de 2,5 pontos percentuais para mais ou para menos, com intervalo de confiança de 95%.

POTENCIAL DE VOTO

PREFEITO | ANGRA DOS REIS | 22 e 23 AGO 2024



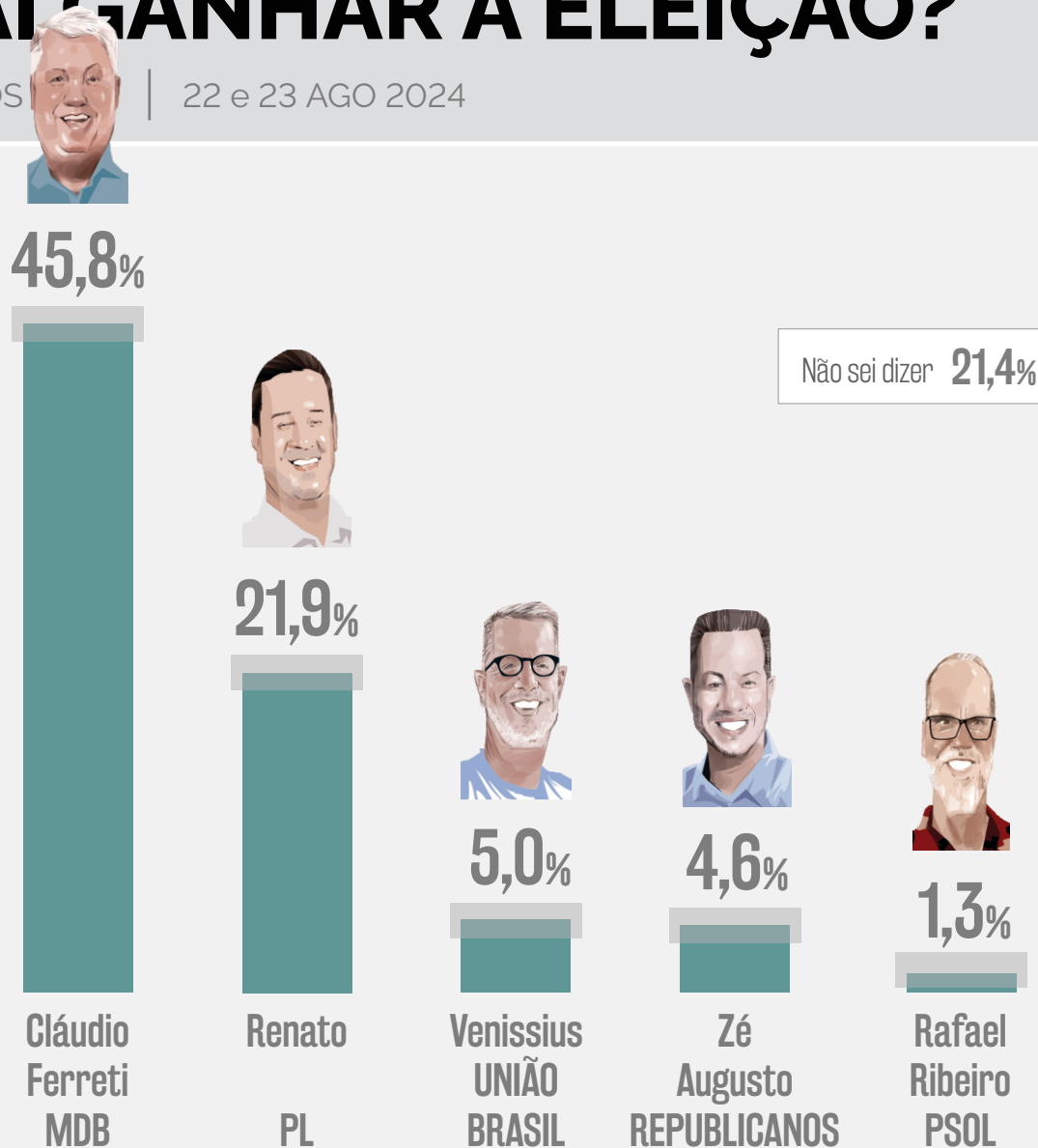
10. Possibilidade de votar no candidato - ZÉ AUGUSTO	ZE 147	Gênero		Faixa etária				Escolaridade		Ocupação		Renda		Religião		
		Feminino	Masculino	16 a 24	25 a 44	45 a 59	60 ou +	Até Ensino Médio	Superior	População não ocupada	População ocupada	Até R\$ 7 mil	+ de R\$ 7 mil	Católica	Evangélica	Outras
COM CERTEZA VOTARIA nele	8,1%	8,4%	7,8%	4,7%	10,5%	8,3%	4,8%	8,1%	7,8%	4,0%	10,4%	7,5%	13,6%	6,9%	10,1%	6,0%
PODERIA VOTAR nele	27,8%	28,3%	27,3%	27,0%	23,9%	32,4%	31,6%	27,4%	31,6%	33,5%	28,8%	26,9%	36,2%	29,4%	26,1%	29,1%
NÃO VOTARIA nele DE JEITO NENHUM	46,6%	44,4%	49,0%	41,1%	49,7%	46,7%	43,6%	46,4%	48,4%	48,4%	50,7%	47,9%	34,8%	43,6%	48,7%	46,1%
Não sei dizer	17,5%	19,0%	15,9%	27,1%	15,9%	12,6%	20,0%	18,1%	12,1%	14,2%	10,1%	17,7%	15,4%	20,0%	15,1%	18,8%
Base	584	301	283	85	251	143	105	519	65	128	395	525	59	160	257	167

10. Possibilidade de votar no candidato - ZÉ AUGUSTO	ZE 116	Gênero		Faixa etária				Escolaridade		Ocupação		Renda		Religião		
		Feminino	Masculino	16 a 24	25 a 44	45 a 59	60 ou +	Até Ensino Médio	Superior	População não ocupada	População ocupada	Até R\$ 7 mil	+ de R\$ 7 mil	Católica	Evangélica	Outras
COM CERTEZA VOTARIA nele	6,0%	6,1%	5,9%	7,8%	6,0%	7,8%	3,3%	6,2%	4,5%	5,1%	7,3%	6,2%	3,1%	3,6%	6,1%	8,3%
PODERIA VOTAR nele	27,1%	27,8%	26,3%	33,4%	25,5%	24,8%	29,2%	28,0%	18,2%	20,5%	30,0%	27,0%	28,7%	28,2%	30,5%	21,4%
NÃO VOTARIA nele DE JEITO NENHUM	52,8%	53,1%	52,5%	43,3%	53,1%	56,6%	52,3%	52,0%	59,9%	65,0%	51,2%	53,7%	40,2%	54,4%	54,3%	49,2%
Não sei dizer	14,1%	13,1%	15,2%	15,5%	15,4%	10,9%	15,1%	13,8%	17,3%	9,4%	11,4%	13,1%	28,0%	13,7%	9,2%	21,2%
Base	482	246	236	51	182	129	120	436	46	118	314	450	32	139	197	146

Foram ouvidos 1.066 eleitores, dias 22 e 23 de agosto, em diferentes pontos de fluxo populacional, das duas zonas eleitorais do município de Angra dos Reis, de forma presencial. A margem de erro é de 2,5 pontos percentuais para mais ou para menos, com intervalo de confiança de 95%.

QUEM VAI GANHAR A ELEIÇÃO?

PREFEITO | ANGRA DOS REIS | 22 e 23 AGO 2024



Foram ouvidos 1.066 eleitores, dias 22 e 23 de agosto, em diferentes pontos de fluxo populacional, das duas zonas eleitorais do município de Angra dos Reis, de forma presencial. A margem de erro é de 2,5 pontos percentuais para mais ou para menos, com intervalo de confiança de 95%.

QUEM VAI GANHAR A ELEIÇÃO?

PREFEITO | ANGRA DOS REIS | 22 e 23 AGO 2024



11. independente de seu voto, quem você ACHA que irá ganhar a eleição para Prefeito?	Total	Gênero		Faixa etária				Escolaridade		Ocupação		Renda		Religião		
		Feminino	Masculino	16 a 24	25 a 44	45 a 59	60 ou +	Até Ensino Médio	Superior	População não ocupada	População ocupada	Até R\$ 7 mil	+ de R\$ 7 mil	Católica	Evangélica	Outras
Cláudio Ferreti (MDB)	45,8%	45,1%	46,7%	39,8%	46,6%	46,3%	47,5%	44,7%	56,2%	55,6%	47,1%	45,5%	49,8%	44,0%	45,9%	47,5%
Renato (PL)	21,9%	20,0%	24,1%	22,1%	24,1%	20,9%	18,9%	22,8%	14,3%	16,9%	25,8%	21,8%	22,8%	21,5%	25,6%	16,9%
Venissius (UNIÃO BRASIL)	5,0%	5,5%	4,4%	6,6%	4,6%	6,6%	2,7%	5,1%	3,4%	5,7%	5,2%	5,3%	1,1%	6,3%	4,0%	5,2%
Ze Augusto (REPUBLICANOS)	4,6%	4,6%	4,6%	3,7%	4,2%	6,6%	3,6%	4,7%	3,6%	4,9%	5,2%	4,6%	4,4%	4,1%	5,3%	4,1%
Rafael Ribeiro (PSOL)	1,3%	1,3%	1,2%	2,2%	1,3%	0,4%	1,8%	1,1%	2,2%	0,0%	1,7%	1,4%	0,0%	0,9%	1,1%	1,8%
Não sei dizer	21,4%	23,5%	19,1%	25,6%	19,4%	19,2%	25,5%	21,6%	20,3%	16,8%	14,9%	21,4%	22,0%	23,3%	18,1%	24,5%
Base	1066	547	519	136	433	272	225	955	111	246	709	975	91	299	454	313

Foram ouvidos 1.066 eleitores, dias 22 e 23 de agosto, em diferentes pontos de fluxo populacional, das duas zonas eleitorais do município de Angra dos Reis, de forma presencial. A margem de erro é de 2,5 pontos percentuais para mais ou para menos, com intervalo de confiança de 95%.

QUEM VAI GANHAR A ELEIÇÃO?

PREFEITO | ANGRA DOS REIS | 22 e 23 AGO 2024



11. independente de seu voto, quem você ACHA que irá ganhar a eleição para Prefeito?	ZE 147	Gênero		Faixa etária				Escolaridade		Ocupação		Renda		Religião		
		Feminino	Masculino	16 a 24	25 a 44	45 a 59	60 ou +	Até Ensino Médio	Superior	População não ocupada	População ocupada	Até R\$ 7 mil	+ de R\$ 7 mil	Católica	Evangélica	Outras
Cláudio Ferreti (MDB)	39,7%	40,1%	39,3%	29,4%	41,7%	43,4%	38,4%	38,2%	52,8%	47,6%	41,0%	39,0%	46,4%	35,1%	39,2%	44,9%
Renato (PL)	24,4%	22,3%	26,8%	27,1%	28,0%	16,0%	25,3%	25,2%	18,4%	20,1%	28,4%	24,6%	23,0%	26,6%	26,5%	19,2%
Ze Augusto (REPUBLICANOS)	5,7%	5,7%	5,6%	5,9%	4,8%	7,7%	4,8%	5,6%	6,2%	6,3%	6,3%	5,5%	6,8%	5,7%	6,2%	4,8%
Venissius (UNIÃO BRASIL)	5,5%	5,4%	5,6%	8,3%	4,0%	9,0%	1,9%	5,8%	3,2%	5,5%	5,8%	6,1%	0,0%	6,9%	4,7%	5,4%
Rafael Ribeiro (PSOL)	1,6%	1,8%	1,4%	2,4%	1,4%	0,7%	2,8%	1,3%	3,8%	0,0%	2,4%	1,8%	0,0%	1,0%	1,2%	2,8%
Não sei dizer	23,1%	24,8%	21,2%	27,0%	20,1%	23,1%	26,8%	24,0%	15,7%	20,5%	16,0%	23,0%	23,8%	24,6%	22,2%	22,9%
Base	584	301	283	85	251	143	105	519	65	128	395	525	59	160	257	167

Foram ouvidos 1.066 eleitores, dias 22 e 23 de agosto, em diferentes pontos de fluxo populacional, das duas zonas eleitorais do município de Angra dos Reis, de forma presencial. A margem de erro é de 2,5 pontos percentuais para mais ou para menos, com intervalo de confiança de 95%.

QUEM VAI GANHAR A ELEIÇÃO?

PREFEITO | ANGRA DOS REIS | 22 e 23 AGO 2024

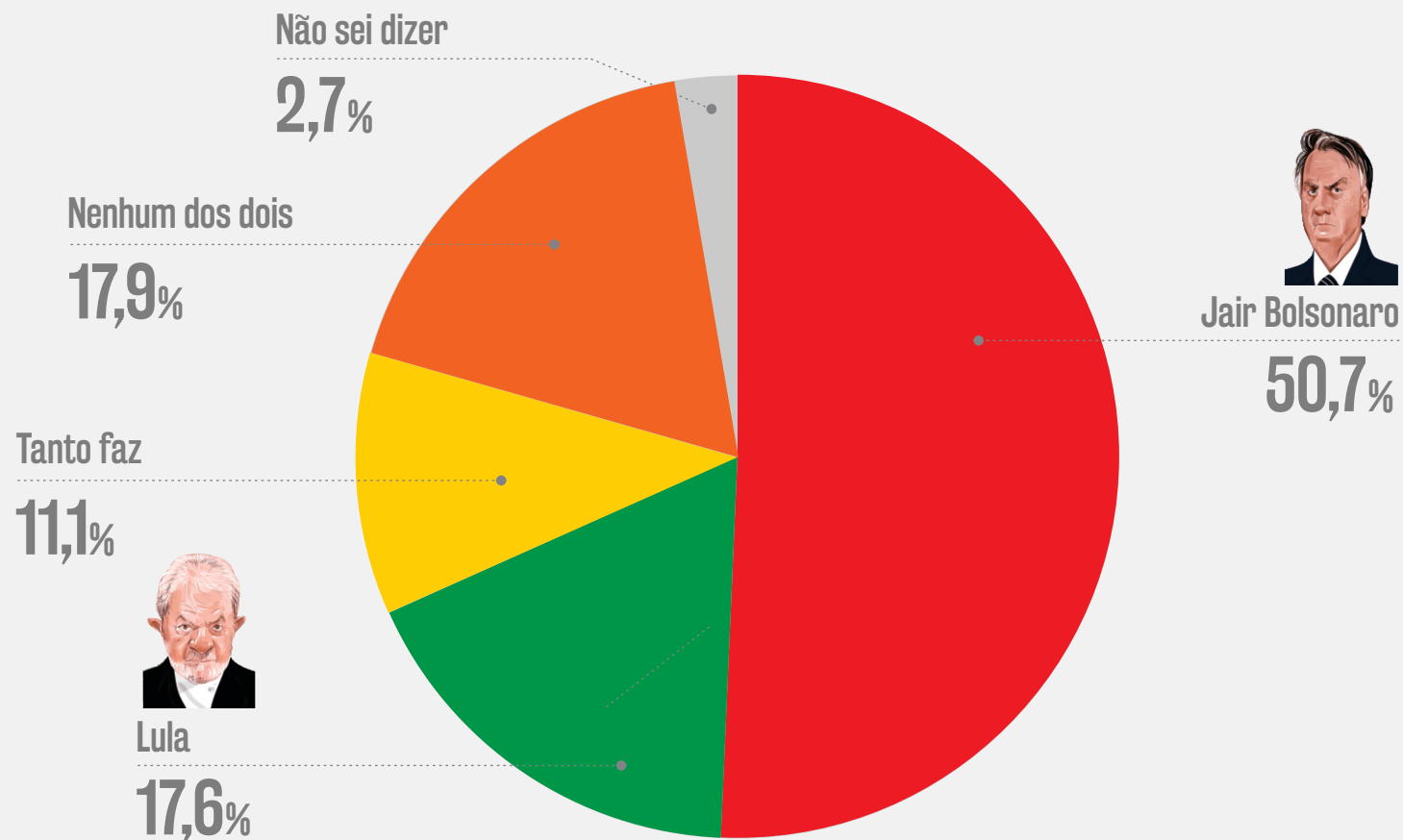


11. independente de seu voto, quem você ACHA que irá ganhar a eleição para Prefeito?	ZE 116	Gênero		Faixa etária				Escolaridade		Ocupação		Renda		Religião		
		Feminino	Masculino	16 a 24	25 a 44	45 a 59	60 ou +	Até Ensino Médio	Superior	População não ocupada	População ocupada	Até R\$ 7 mil	+ de R\$ 7 mil	Católica	Evangélica	Outras
Cláudio Ferreti (MDB)	53,2%	51,2%	55,5%	57,2%	53,2%	49,6%	55,5%	52,4%	60,9%	64,3%	54,7%	53,0%	56,1%	54,0%	54,7%	50,4%
Renato (PL)	18,9%	17,1%	20,7%	13,7%	18,7%	26,2%	13,4%	19,9%	8,7%	13,5%	22,6%	18,6%	22,2%	15,8%	24,4%	14,4%
Venissius (UNIÃO BRASIL)	4,3%	5,6%	3,0%	3,9%	5,3%	4,0%	3,4%	4,4%	3,6%	6,0%	4,4%	4,4%	3,1%	5,5%	3,1%	4,8%
Ze Augusto (REPUBLICANOS)	3,3%	3,3%	3,4%	0,0%	3,3%	5,4%	2,5%	3,7%	0,0%	3,4%	3,8%	3,6%	0,0%	2,2%	4,1%	3,4%
Rafael Ribeiro (PSOL)	0,8%	0,8%	0,8%	1,9%	1,1%	0,0%	0,9%	0,9%	0,0%	0,0%	0,9%	0,9%	0,0%	0,7%	1,0%	0,7%
Não sei dizer	19,4%	22,0%	16,6%	23,3%	18,4%	14,8%	24,4%	18,7%	26,7%	12,8%	13,5%	19,5%	18,6%	21,7%	12,8%	26,3%
Base	482	246	236	51	182	129	120	436	46	118	314	450	32	139	197	146

Foram ouvidos 1.066 eleitores, dias 22 e 23 de agosto, em diferentes pontos de fluxo populacional, das duas zonas eleitorais do município de Angra dos Reis, de forma presencial. A margem de erro é de 2,5 pontos percentuais para mais ou para menos, com intervalo de confiança de 95%.

PREFERE VOTAR EM UM CANDIDATO APOIADO POR...

PREFEITO | ANGRA DOS REIS | 22 e 23 AGO 2024



Foram ouvidos 1.066 eleitores, dias 22 e 23 de agosto, em diferentes pontos de fluxo populacional, das duas zonas eleitorais do município de Angra dos Reis, de forma presencial. A margem de erro é de 2,5 pontos percentuais para mais ou para menos, com intervalo de confiança de 95%.

PREFERE VOTAR EM UM CANDIDATO APOIADO POR...

PREFEITO | ANGRA DOS REIS | 22 e 23 AGO 2024



12. Para Prefeito, prefere um candidato apoiado pro Lula ou por Bolsonaro	Total	Gênero		Faixa etária				Escolaridade		Ocupação		Renda		Religião		
		Feminino	Masculino	16 a 24	25 a 44	45 a 59	60 ou +	Até Ensino Médio	Superior	População não ocupada	População ocupada	Até R\$ 7 mil	+ de R\$ 7 mil	Católica	Evangélica	Outras
Jair Bolsonaro	50,7%	50,2%	51,3%	44,9%	52,5%	51,5%	49,7%	50,9%	49,0%	41,0%	50,1%	50,7%	50,5%	49,7%	59,6%	38,7%
Lula	17,6%	17,6%	17,5%	17,7%	17,2%	17,6%	18,2%	18,2%	12,2%	23,9%	17,0%	18,2%	11,2%	20,2%	14,3%	19,9%
Tanto faz	11,1%	11,2%	11,0%	13,2%	10,9%	11,0%	10,4%	10,7%	14,8%	13,1%	11,2%	11,5%	6,8%	10,5%	10,1%	13,2%
Nenhum dos dois	17,9%	17,5%	18,3%	23,5%	17,1%	16,8%	17,2%	17,6%	20,6%	19,5%	20,0%	17,1%	26,0%	17,2%	13,0%	25,7%
Não sei dizer	2,7%	3,4%	1,9%	0,8%	2,3%	3,0%	4,4%	2,6%	3,4%	2,5%	1,7%	2,5%	5,5%	2,4%	3,1%	2,5%
Base	1066	547	519	136	433	272	225	955	111	246	709	975	91	299	454	313

Foram ouvidos 1.066 eleitores, dias 22 e 23 de agosto, em diferentes pontos de fluxo populacional, das duas zonas eleitorais do município de Angra dos Reis, de forma presencial. A margem de erro é de 2,5 pontos percentuais para mais ou para menos, com intervalo de confiança de 95%.

PREFERE VOTAR EM UM CANDIDATO APOIADO POR...

PREFEITO | ANGRA DOS REIS | 22 e 23 AGO 2024



12. Para Prefeito, prefere um candidato apoiado pro Lula ou por Bolsonaro	ZE 147	Gênero		Faixa etária				Escolaridade		Ocupação		Renda		Religião		
		Feminino	Masculino	16 a 24	25 a 44	45 a 59	60 ou +	Até Ensino Médio	Superior	População não ocupada	População ocupada	Até R\$ 7 mil	+ de R\$ 7 mil	Católica	Evangélica	Outras
Jair Bolsonaro	52,7%	54,6%	50,5%	54,2%	56,0%	47,7%	50,3%	53,4%	46,5%	39,8%	54,1%	52,9%	50,6%	51,2%	61,3%	40,8%
Lula	14,6%	16,4%	12,7%	18,9%	14,1%	14,7%	12,4%	15,0%	11,3%	20,2%	14,3%	15,3%	8,6%	17,9%	9,3%	19,8%
Tanto faz	13,6%	12,4%	14,9%	10,4%	12,0%	15,3%	17,5%	13,3%	15,9%	18,2%	13,2%	14,1%	8,8%	13,3%	12,8%	15,1%
Nenhum dos dois	15,7%	12,6%	19,1%	16,4%	14,7%	16,6%	16,1%	14,7%	23,1%	17,9%	17,1%	14,2%	28,6%	15,1%	12,4%	21,3%
Não sei dizer	3,4%	4,0%	2,8%	0,0%	3,2%	5,7%	3,8%	3,5%	3,2%	4,0%	1,3%	3,5%	3,4%	2,6%	4,3%	3,0%
Base	584	301	283	85	251	143	105	519	65	128	395	525	59	160	257	167

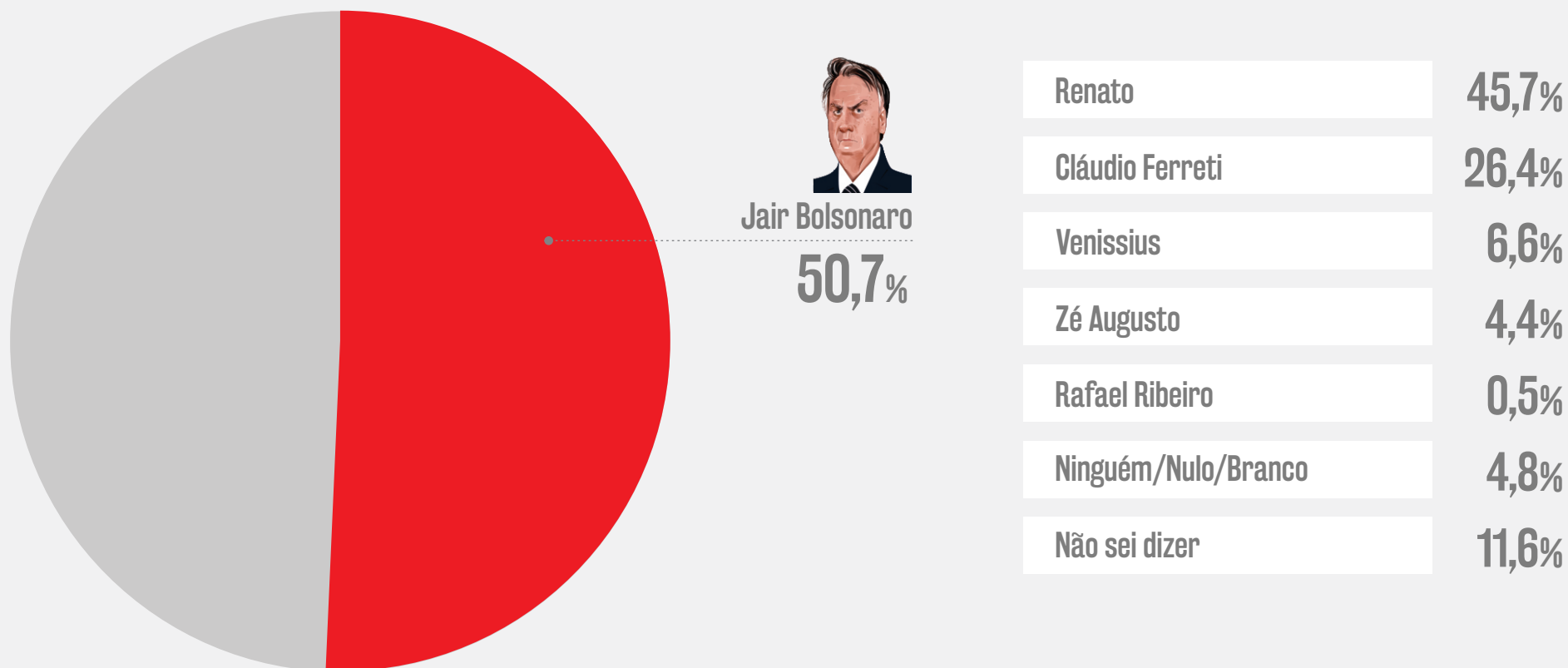
12. Para Prefeito, prefere um candidato apoiado pro Lula ou por Bolsonaro	ZE 116	Gênero		Faixa etária				Escolaridade		Ocupação		Renda		Religião		
		Feminino	Masculino	16 a 24	25 a 44	45 a 59	60 ou +	Até Ensino Médio	Superior	População não ocupada	População ocupada	Até R\$ 7 mil	+ de R\$ 7 mil	Católica	Evangélica	Outras
Jair Bolsonaro	48,3%	44,8%	52,2%	29,2%	47,8%	55,8%	49,1%	47,9%	52,5%	42,3%	45,1%	48,2%	50,2%	48,0%	57,3%	36,4%
Lula	21,1%	19,2%	23,3%	15,7%	21,4%	20,9%	23,4%	22,0%	13,3%	27,9%	20,4%	21,5%	16,0%	22,9%	20,8%	19,9%
Tanto faz	8,1%	9,8%	6,3%	17,7%	9,4%	6,2%	4,2%	7,6%	13,2%	7,6%	8,7%	8,5%	3,1%	7,3%	6,6%	11,1%
Nenhum dos dois	20,6%	23,5%	17,4%	35,4%	20,5%	17,1%	18,2%	20,9%	17,1%	21,3%	23,6%	20,5%	21,1%	19,6%	13,8%	30,8%
Não sei dizer	1,8%	2,7%	0,8%	2,0%	0,9%	0,0%	5,1%	1,6%	3,8%	0,9%	2,3%	1,3%	9,6%	2,2%	1,6%	1,8%
Base	482	246	236	51	182	129	120	436	46	118	314	450	32	139	197	146

Foram ouvidos 1.066 eleitores, dias 22 e 23 de agosto, em diferentes pontos de fluxo populacional, das duas zonas eleitorais do município de Angra dos Reis, de forma presencial. A margem de erro é de 2,5 pontos percentuais para mais ou para menos, com intervalo de confiança de 95%.

PREFERE VOTAR EM UM CANDIDATO APOIADO POR...

PREFEITO | ANGRA DOS REIS | 22 e 23 AGO 2024

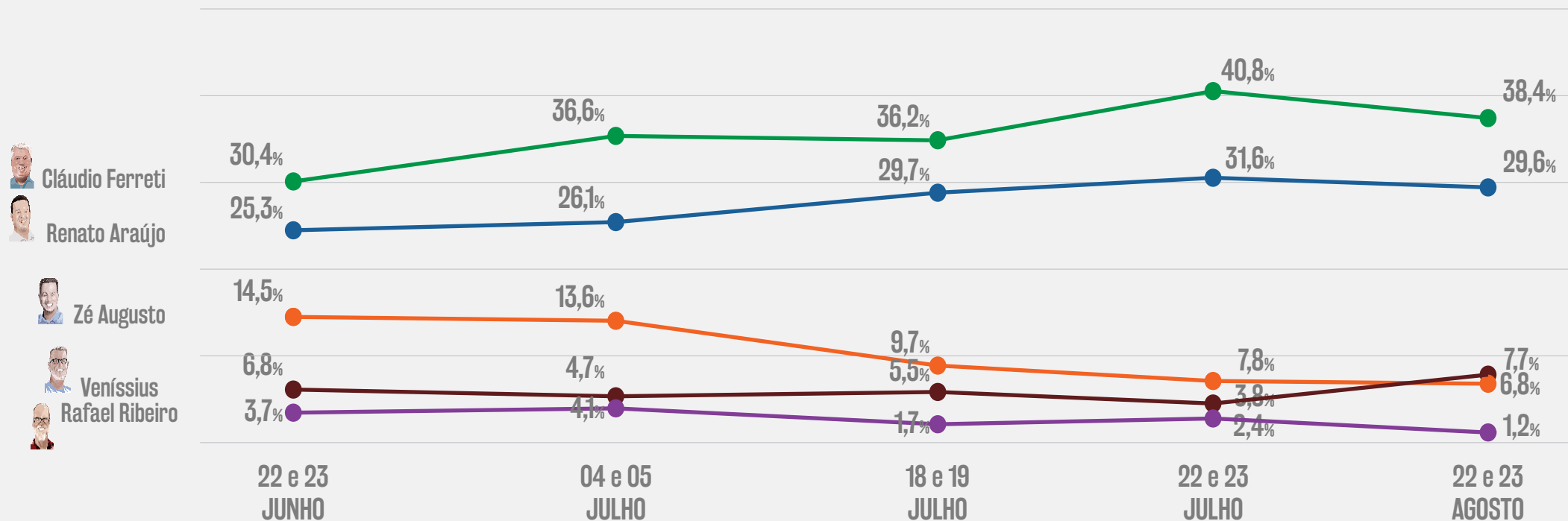
Quem respondeu Jair Bolsonaro, como manifesta intenção de voto na estimulada, cenário 1



Foram ouvidos 1.066 eleitores, dias 22 e 23 de agosto, em diferentes pontos de fluxo populacional, das duas zonas eleitorais do município de Angra dos Reis, de forma presencial. A margem de erro é de 2,5 pontos percentuais para mais ou para menos, com intervalo de confiança de 95%.

EVOLUÇÃO DA INTENÇÃO DE VOTO

PREFEITO | ANGRA DOS REIS | 22 e 23 AGO 2024



Foram ouvidos 1.066 eleitores, dias 22 e 23 de agosto, em diferentes pontos de fluxo populacional, das duas zonas eleitorais do município de Angra dos Reis, de forma presencial. A margem de erro é de 2,5 pontos percentuais para mais ou para menos, com intervalo de confiança de 95%.



Badra

 www.badracomunicacao.com.br



 @badracomunicacao

 @badracomunicacao