

# SANTOS

## INTENÇÃO DE VOTO

PREFEITO | SANTOS | 27 a 31 AGO 2024



# METODOLOGIA

PREFEITO | SANTOS | 27 a 31 AGO 2024



## **Técnica:**

Levantamento estatístico de dados, de campo, do tipo não probabilístico.

## **Abrangência:**

Município de Santos/SP

## **Período de aplicação:**

De 27 a 31 de agosto de 2024.

## **Público alvo:**

Moradores-eleitores da cidade de Santos, com 16 anos ou mais.

## **Amostragem:**

O levantamento é do tipo não probabilístico, por cotas. A seleção e abordagem dos entrevistados se deu de forma presencial, em diferentes pontos de fluxo de bairros das três zonas eleitorais (118<sup>a</sup>, 272<sup>a</sup> e 273<sup>a</sup>) de Santos, definidos no plano amostral, com proporções - em relação ao universo (eleitorado do município de Santos - TSE/MAR - 2024) - para região de moradia, sexo e faixa etária e aproximações para escolaridade e renda familiar, aplicando-se fator de ponderação ao final, sobre os resultados.

## **Tamanho da amostra:**

5.000 entrevistas.

## **Instrumento de coleta de dados:**

Aplicação do tipo entrevista. Questionário estruturado, com 6 questões no total, sendo 4 delas fechadas e duas abertas, elaboradas a fim de responder ao problema de pesquisa.

# METODOLOGIA

PREFEITO | SANTOS | 27 a 31 AGO 2024



## **Equipe de entrevistadores:**

Composta por 12 entrevistadores e três supervisores de campo, devidamente treinada e capacitada para a aplicação da pesquisa de opinião.

## **Tipo de dispositivo:**

Captação e preenchimento das respostas em dispositivos eletrônicos do tipo tablet (Samsung T295), com armazenagem em servidor próprio da Badra Comunicação, assim como a plataforma de lançamento e tabulação eletrônica das respostas.

## **Margem de erro e Intervalo de confiança:**

Dois e meio pontos percentuais para mais ou para menos, sobre os resultados encontrados no total da amostra. Intervalo de confiança de 95%, ou seja, a probabilidade de se encontrar os mesmos resultados com a aplicação de uma outra pesquisa aplicada com os mesmos quantitativos sob as mesmas condições é de 95%.

## **Checagem e controle:**

15% do total de questionários aplicados passam por processo de verificação e checagem, com telefonema ao entrevistado e registro do áudio. 100% dos questionários aplicados têm sua posição geográfica registrada.

## **Estatístico responsável:**

Marcos Rogério Simonetti - CONRE nº 10.744/SP.

## **Registro no CONRE:**

A Badra Comunicação está registrada no Conselho Regional de Estatística da 3ª Região, São Paulo, sob o número J3238.

## **Registro no Tribunal Superior Eleitoral:**

PesqEle/TSE: SP-09249/2024

# PERFIL DOS ENTREVISTADOS

PREFEITO | SANTOS | 27 a 31 AGO 2024



GÊNERO	Total	Gênero		Faixa etária				Escolaridade		Ocupação		Renda		Religião		
		Feminino	Masculino	16 a 24	25 a 44	45 a 59	60 ou +	Até Ensino Médio	Superior	População não ocupada	População ocupada	Até R\$ 7 mil	+ de R\$ 7 mil	Católica	Evangélica	Outras
Feminino	53,8%	100,0%	0,0%	48,9%	49,8%	52,4%	60,6%	53,4%	55,3%	63,2%	46,3%	54,4%	49,7%	54,9%	54,2%	52,3%
Masculino	46,2%	0,0%	100,0%	51,1%	50,2%	47,6%	39,4%	46,6%	44,7%	36,8%	53,7%	45,6%	50,3%	45,1%	45,8%	47,7%
<b>Base</b>	<b>5000</b>	<b>2744</b>	<b>2256</b>	<b>490</b>	<b>1760</b>	<b>1286</b>	<b>1464</b>	<b>3776</b>	<b>1224</b>	<b>1422</b>	<b>2838</b>	<b>4337</b>	<b>663</b>	<b>2002</b>	<b>1279</b>	<b>1719</b>

FAIXA ETÁRIA	Total	Gênero		Faixa etária				Escolaridade		Ocupação		Renda		Religião		
		Feminino	Masculino	16 a 24	25 a 44	45 a 59	60 ou +	Até Ensino Médio	Superior	População não ocupada	População ocupada	Até R\$ 7 mil	+ de R\$ 7 mil	Católica	Evangélica	Outras
16 a 24	9,7%	8,8%	10,8%	100,0%	0,0%	0,0%	0,0%	11,0%	5,6%	7,9%	10,6%	10,7%	2,7%	5,4%	12,4%	13,1%
25 a 44	33,5%	31,0%	36,4%	0,0%	100,0%	0,0%	0,0%	33,3%	34,2%	23,2%	41,5%	34,4%	27,7%	27,1%	37,0%	38,9%
45 a 59	25,0%	24,4%	25,7%	0,0%	0,0%	100,0%	0,0%	24,9%	25,4%	20,6%	27,8%	24,8%	26,4%	26,0%	25,8%	23,2%
60 ou +	31,7%	35,8%	27,1%	0,0%	0,0%	0,0%	100,0%	30,8%	34,8%	48,3%	20,1%	30,1%	43,3%	41,5%	24,8%	24,8%
<b>Base</b>	<b>5000</b>	<b>2744</b>	<b>2256</b>	<b>490</b>	<b>1760</b>	<b>1286</b>	<b>1464</b>	<b>3776</b>	<b>1224</b>	<b>1422</b>	<b>2838</b>	<b>4337</b>	<b>663</b>	<b>2002</b>	<b>1279</b>	<b>1719</b>



# PERFIL DOS ENTREVISTADOS

PREFEITO | SANTOS | 27 a 31 AGO 2024



ESCOLARIDADE	Total	Gênero		Faixa etária				Escolaridade		Ocupação		Renda		Religião		
		Feminino	Masculino	16 a 24	25 a 44	45 a 59	60 ou +	Até Ensino Médio	Superior	População não ocupada	População ocupada	Até R\$ 7 mil	+ de R\$ 7 mil	Católica	Evangélica	Outras
Analfabeto	0,2%	0,1%	0,3%	0,0%	0,1%	0,2%	0,3%	0,2%	0,0%	0,2%	0,1%	0,2%	0,0%	0,3%	0,1%	0,1%
Fundamental	11,3%	12,8%	9,6%	6,1%	6,0%	11,0%	18,8%	14,9%	0,0%	17,8%	7,7%	12,7%	1,5%	14,2%	12,9%	6,7%
Médio	64,8%	62,7%	67,2%	80,3%	69,7%	64,8%	54,9%	84,9%	0,0%	54,4%	69,4%	69,3%	32,7%	61,2%	70,8%	64,8%
Superior	21,2%	21,2%	21,3%	13,1%	22,0%	21,6%	22,6%	0,0%	89,6%	25,1%	21,0%	16,9%	52,3%	22,1%	14,7%	25,0%
Pós-graduado	2,5%	3,1%	1,7%	0,5%	2,2%	2,5%	3,3%	0,0%	10,4%	2,5%	1,9%	0,9%	13,4%	2,2%	1,5%	3,5%
<b>Base</b>	<b>5000</b>	<b>2744</b>	<b>2256</b>	<b>490</b>	<b>1760</b>	<b>1286</b>	<b>1464</b>	<b>3776</b>	<b>1224</b>	<b>1422</b>	<b>2838</b>	<b>4337</b>	<b>663</b>	<b>2002</b>	<b>1279</b>	<b>1719</b>

RENDA	Total	Gênero		Faixa etária				Escolaridade		Ocupação		Renda		Religião		
		Feminino	Masculino	16 a 24	25 a 44	45 a 59	60 ou +	Até Ensino Médio	Superior	População não ocupada	População ocupada	Até R\$ 7 mil	+ de R\$ 7 mil	Católica	Evangélica	Outras
Até R\$ 2,8 mil	44,6%	49,0%	39,5%	67,0%	45,8%	40,3%	39,9%	54,3%	13,6%	52,9%	32,9%	50,9%	0,0%	46,4%	43,8%	43,1%
+ de R\$ 2,8 mil a 7 mil	43,1%	39,6%	47,1%	29,6%	44,0%	46,7%	43,3%	40,2%	52,3%	37,0%	56,2%	49,1%	0,0%	41,2%	47,5%	42,1%
+ de R\$ 7 mil a 14 mil	8,3%	7,7%	9,0%	1,5%	6,7%	9,5%	11,2%	3,5%	24,0%	8,4%	9,2%	0,0%	67,8%	8,9%	7,0%	8,6%
+ de R\$ 14 mil	4,0%	3,6%	4,4%	1,9%	3,4%	3,4%	5,6%	2,1%	10,0%	1,7%	1,8%	0,0%	32,2%	3,5%	1,7%	6,2%
<b>Base</b>	<b>5000</b>	<b>2744</b>	<b>2256</b>	<b>490</b>	<b>1760</b>	<b>1286</b>	<b>1464</b>	<b>3776</b>	<b>1224</b>	<b>1422</b>	<b>2838</b>	<b>4337</b>	<b>663</b>	<b>2002</b>	<b>1279</b>	<b>1719</b>

# PERFIL DOS ENTREVISTADOS

PREFEITO | SANTOS | 27 a 31 AGO 2024



RELIGIÃO	Total	Gênero		Faixa etária				Escolaridade		Ocupação		Renda		Religião		
		Feminino	Masculino	16 a 24	25 a 44	45 a 59	60 ou +	Até Ensino Médio	Superior	População não ocupada	População ocupada	Até R\$ 7 mil	+ de R\$ 7 mil	Católica	Evangélica	Outras
Católica	41,6%	42,4%	40,6%	23,1%	33,6%	43,2%	54,4%	41,2%	42,7%	51,1%	35,9%	41,5%	42,0%	100,0%	0,0%	0,0%
Evangélica	24,8%	24,9%	24,6%	31,5%	27,3%	25,5%	19,3%	27,2%	16,9%	20,4%	30,6%	25,8%	17,4%	0,0%	100,0%	0,0%
Outras	13,6%	11,7%	15,7%	26,3%	17,0%	10,9%	8,2%	13,2%	14,7%	14,9%	14,5%	14,4%	7,4%	0,0%	0,0%	40,3%
Espírita	10,2%	10,9%	9,3%	5,1%	10,4%	11,5%	10,4%	8,7%	14,7%	7,9%	12,6%	9,4%	15,6%	0,0%	0,0%	30,2%
Não declarou	4,6%	4,4%	4,8%	6,0%	5,0%	4,1%	4,1%	5,0%	3,4%	0,1%	0,6%	3,7%	11,0%	0,0%	0,0%	13,6%
Umbanda / Candomblé	3,1%	3,2%	2,9%	6,3%	4,9%	2,0%	0,9%	3,1%	3,1%	2,8%	3,5%	3,1%	2,6%	0,0%	0,0%	9,1%
Sem religião	2,3%	2,5%	2,1%	1,8%	1,9%	2,6%	2,7%	1,6%	4,6%	2,8%	2,3%	2,1%	4,0%	0,0%	0,0%	6,8%
<b>Base</b>	<b>5000</b>	<b>2744</b>	<b>2256</b>	<b>490</b>	<b>1760</b>	<b>1286</b>	<b>1464</b>	<b>3776</b>	<b>1224</b>	<b>1422</b>	<b>2838</b>	<b>4337</b>	<b>663</b>	<b>2002</b>	<b>1279</b>	<b>1719</b>

OCUPAÇÃO	Total	Gênero		Faixa etária				Escolaridade		Ocupação		Renda		Religião		
		Feminino	Masculino	16 a 24	25 a 44	45 a 59	60 ou +	Até Ensino Médio	Superior	População não ocupada	População ocupada	Até R\$ 7 mil	+ de R\$ 7 mil	Católica	Evangélica	Outras
População ocupada	46,8%	40,2%	54,4%	51,0%	57,9%	52,0%	29,7%	47,3%	45,1%	0,0%	100,0%	47,5%	41,6%	40,4%	57,9%	46,6%
População não ocupada	38,6%	45,4%	30,7%	31,3%	26,7%	31,9%	58,7%	36,7%	44,9%	100,0%	0,0%	39,6%	31,7%	47,4%	31,8%	32,7%
Recusa	14,6%	14,4%	14,8%	17,7%	15,4%	16,2%	11,6%	16,0%	10,0%	0,0%	0,0%	12,9%	26,7%	12,2%	10,3%	20,7%
<b>Base</b>	<b>5000</b>	<b>2744</b>	<b>2256</b>	<b>490</b>	<b>1760</b>	<b>1286</b>	<b>1464</b>	<b>3776</b>	<b>1224</b>	<b>1422</b>	<b>2838</b>	<b>4337</b>	<b>663</b>	<b>2002</b>	<b>1279</b>	<b>1719</b>

# PONTOS DE FLUXO

PREFEITO | SANTOS | 27 a 31 AGO 2024



Registro PesqEle  
SP - 09249/2024

## PONTOS DE FLUXO DE REFERÊNCIA

Santos 27 a 31 de Agosto de 2024

### Zona 118º

#### PONTOS DE FLUXO DE REFERÊNCIA

Av. Eleonor Roosevelt	Av. Brigadeiro Faria Lima
Rua Domingos José Martins	Rua José Alberto de Luca
Rua Eduardo Alves	Rua Prof. Edmundo de Mendonça
Rua Torquato Dias	Rua Pádua Salles
Rua Cel. Francisco J. Cesar Alfieri	Rua Dr. Nilo Rodrigues Paz
Rua Luiz di Renzo	Rua Dom Jayme de Barros Câmara
Av. São Cristóvão	Rua Dr. Marildo E. P. Domingues
Rua Assunção de Nossa Senhora	Rua Moysés de Freitas
Av. Santista	Rua José Oséas Barbosa
Rua Fritz Gut	João Fraccaroli
Rua Maurício Moura	Rua Eng. Antônio Freire
Praça Guadalajara	Rua Alan Ciber Pinto
Rua Santa Angela	Rua Eng. Gercino Hugo Caparelli
Praça Ruth Alexandre Mahfuz	Praça Albertino Moreira
Av. Santo Antonio do Valongo	Rua Agripino Corrêa da Silveira
Rua Santa Isabel	Rua Dr. Benedito Evangelista
Rua Santa Mariza	Rua Tomoishi Kobuchi
Av. Nossa Senhora de Fátima	Rua Vicente Cascione
Rua Arlindo de Aguiar Júnior	Rua Maestro Antônio Garófalo
Rua Jaime Manhani	Praça Júlio Dantas
Rua Dr. Luiz de Campos Moura	Rua Adriano de Campos Tourinho
Rua Ver. Remo Petrarchi	Rua Sizino Patusca
Rua Maria Mercedes Féa	Av. Jovino de Mello
Rua Vivaldo de Almeida Nery	Rua Pascoal Lembo
Rua Santa Rita de Cássia	Rua Valetim Bouças
Av. Hugo Maia	Rua Dr. José Carlos de Azevedo Júnior
Rua Dr. Aniz Tranjan	Rua Antônio Duarte Nogueira
Rua Ver. Álvaro Guimarães	Rua Santa Mônica
Av. Afonso Shmidt	Rua Santa Helena

# PONTOS DE FLUXO

PREFEITO | SANTOS | 27 a 31 AGO 2024

PONTOS DE FLUXO DE REFERÊNCIA	
Santos 27 a 31 de Agosto de 2024	
Zona 272ª	
PONTOS DE FLUXO DE REFERÊNCIA	
Rua Frei Francisco Sampaio	Av. Cel. Joaquim Montenegro
Rua Alexandre Martins	Av. Senador Dantas
Rua Prof. Antenor Bué	Av. Siqueira Campos
Rua Alexandre Fleming	Rua Prof. Pirajá da Silva
Rua Aureliano Coutinho	Rua Baptista Pereira
Rua Prof. Alcides Luiz Alves	Rua João Guerra
Av. Dr. Epitácio Pessoa	Rua Vergueiro Steidel
Rua Colômbia	Av. Gov. Mário Covas Júnior
Rua Oswaldo Cruz	Praça Alm. Gago Coutinho
Rua Bento de Abreu	Rua Dona Amélia Leuchtenberg
Rua Lobo Vianna	Av. Joaquim Montenegro
Rua Soares de Camargo	Av. Prof. Aristóteles Menezes
Av. Affonso Pena	Rua Ver. Henrique Soler
Rua da Liberdade	Rua Dr. Egydio Martins
Rua Sen. Lacerda Franco	Rua Alm. Moraes Rego
Av. Conselheiro Nébias	Av. Gov. Fernando Costa
Rua Voluntários da Pátria	Rua Nelson G. Toledo
Praça Visconde de Ouro Preto	Rua República do Equador
Rua Dr. Bernardo Browne	Rua Rubens de Ulhoa Cintra
Rua Felipe Camarão	Rua Venâncio José Lisboa
Rua Jurubatuba	Rua André Rebouças
Rua Prof. Pirajá da Silva	Praça Eng. José Rebouças
Av. Dr. Pedro Lessa	Rua Oswaldo Cochrane
Rua Ricardo Pinto	Rua Com. Alfaia Rodrigues
Rua Mont' Alverne	Rua Nabuco de Araújo
Av. Cons. Rodrigues Alves	Rua Prof. Torres Homem
Av. Cons. Nébias	Rua Ana Pimentel
Rua Bassim Nagib Trabulsi	Rua Santos Dumont
Rua Almeida Moraes	

# PONTOS DE FLUXO

PREFEITO | SANTOS | 27 a 31 AGO 2024

## PONTOS DE FLUXO DE REFERÊNCIA

Santos 27 a 31 de Agosto de 2024

### Zona 273ª

#### PONTOS DE FLUXO DE REFERÊNCIA

Rua Joaquim Távora	Rua Goytacazes
Rua José de Alencar	Rua Galeão Carvalhal
Rua Princesa Isabel	Praça Rotary
Rua Álvares Cabral	Rua Lucas Fortunato
Rua Antônio Bento de Amorim	Rua Com. Martins
Av. Rangel Pestana	Rua Julio de Mesquita
Rua Manuel Nascimento Jr.	Rua Leonardo Roitman
Rua Gastão Vidigal	Av. Senador Feijó
Rua Major Quintino de Lacerda	Av. Barão de Penedo
Rua Teodoro Sampaio	Rua Dom Duarte Leopoldo e Silva
Rua Joaquim de Toledo	Av. Senador Pinheiro Machado
Rua Mário dos Santos Dias	Praça Washington
Largo Dr. Washington Di Giovanni	Rua Gonçalves Ledo
Rua Eng. José Garcia da Silveira	Rua Dom João VI
Rua Mq. De Olinda	Rua Dr. Itapura de Miranda
Rua Carvalho de Mendonça	Rua Azevedo Sodré
Av. Guilherme Russo	Rua Mato Grosso
Rua Visconde de Cayrú	Rua Dr. Alfredo Porchat
Rua Santos Pereira	Rua Dr. Egydio Martins
Rua Rio de Janeiro	Rua João Pinho
Rua São Paulo	Rua Carolino Rodrigues
Rua Amazonas	Rua Eloy Fernandes
Rua Euclides da Cunha	Praça Nossa Sra. Do Carmo
Av. Marechal Deodoro	Av. Washington Luis
Rua Bahia	Rua Jorge Tibiriçá
Rua Cláudio Doneux	Rua Tymbiras
Av. Marechal Floriano Peixoto	Rua José Caballero
Rua Pará	Rua Tolentino Figueiras
Rua Marcílio Dias	Av. Anna Costa

# SANTOS

## RESULTADOS

PREFEITO | SANTOS | 27 a 31 AGO 2024



# INTENÇÃO DE VOTO

PREFEITO | SANTOS | 27 a 31 AGO 2024



5.000  
ENTREVISTAS

Espontânea

	Porcentagem	Nominal
Rosana Valle	14,7%	735
Rogério Santos	12,2%	610
Telma de Souza	4,4%	220
Paulo Alexandre Barbosa	0,3%	15
Nando Pinheiro	0,0%	2
Marcos Libório	0,0%	1
Ninguém/Nulo/Branco	5,2%	257
Não sei dizer	63,2%	3.160

Foram ouvidos 5.000 eleitores, entre os dias 27 e 31 de agosto de 2024, em diferentes pontos de fluxo das três zonas eleitorais de Santos, de forma presencial. A margem de erro é de 2,5 pontos percentuais para mais ou para menos, com intervalo de confiança de 95%.

Badra

# INTENÇÃO DE VOTO

PREFEITO | SANTOS | 27 a 31 AGO 2024



Espontânea

	Porcentagem	Nominal
Rogério Santos	12,4%	181
Rosana Valle	7,3%	107
Telma de Souza	4,5%	66
Paulo Alexandre Barbosa	0,3%	4
Nando Pinheiro	0,0%	1
Ninguém/Nulo/Branco	5,2%	76
Não sei dizer	70,2%	1.028

Foram ouvidos 5.000 eleitores, entre os dias 27 e 31 de agosto de 2024, em diferentes pontos de fluxo das três zonas eleitorais de Santos, de forma presencial. A margem de erro é de 2,5 pontos percentuais para mais ou para menos, com intervalo de confiança de 95%.

**Badra**



# INTENÇÃO DE VOTO

PREFEITO | SANTOS | 27 a 31 AGO 2024



272<sup>a</sup>

Espontânea

	Porcentagem	Nominal
Rosana Valle	18,3%	368
Rogério Santos	12,4%	249
Telma de Souza	4,6%	93
Paulo Alexandre Barbosa	0,2%	4
Marcos Libório	0,0%	1
Ninguém/Nulo/Branco	4,1%	82
Não sei dizer	60,4%	1.215

Foram ouvidos 5.000 eleitores, entre os dias 27 e 31 de agosto de 2024, em diferentes pontos de fluxo das três zonas eleitorais de Santos, de forma presencial. A margem de erro é de 2,5 pontos percentuais para mais ou para menos, com intervalo de confiança de 95%.

**Badra**

# INTENÇÃO DE VOTO

PREFEITO | SANTOS | 27 a 31 AGO 2024



273<sup>a</sup>

Espontânea

	Porcentagem	Nominal
Rosana Valle	16,9%	258
Rogério Santos	11,7%	178
Telma de Souza	4,2%	64
Paulo Alexandre Barbosa	0,5%	8
Nando Pinheiro	0,0%	1
Ninguém/Nulo/Branco	6,5%	99
Não sei dizer	60,2%	917

Foram ouvidos 5.000 eleitores, entre os dias 27 e 31 de agosto de 2024, em diferentes pontos de fluxo das três zonas eleitorais de Santos, de forma presencial. A margem de erro é de 2,5 pontos percentuais para mais ou para menos, com intervalo de confiança de 95%.

**Badra**

# INTENÇÃO DE VOTO

PREFEITO | SANTOS | 27 a 31 AGO 2024



1. Intenção de voto para Prefeito - Espontâneo	Total	Gênero		Faixa etária				Escolaridade		Ocupação		Renda		Religião		
		Feminino	Masculino	16 a 24	25 a 44	45 a 59	60 ou +	Até Ensino Médio	Superior	População não ocupada	População ocupada	Até R\$ 7 mil	+ de R\$ 7 mil	Católica	Evangélica	Outras
ROSANA VALLE	14,7%	13,1%	16,6%	5,4%	13,6%	17,0%	16,9%	12,3%	22,4%	17,8%	15,0%	14,4%	16,5%	18,1%	15,7%	9,8%
ROGÉRIO SANTOS	12,2%	11,4%	13,1%	9,4%	11,6%	12,7%	13,2%	11,4%	14,8%	14,2%	12,8%	12,3%	11,2%	14,5%	11,0%	10,1%
TELMA DE SOUZA	4,4%	3,9%	5,0%	4,7%	4,4%	4,1%	4,6%	4,4%	4,6%	5,6%	4,3%	4,5%	3,6%	4,6%	3,2%	5,0%
PAULO ALEXANDRE BARBOSA	0,3%	0,3%	0,3%	0,0%	0,2%	0,2%	0,6%	0,4%	0,1%	0,6%	0,2%	0,3%	0,2%	0,6%	0,1%	0,1%
NANDO PINHEIRO	0,0%	0,0%	0,1%	0,0%	0,1%	0,1%	0,0%	0,0%	0,0%	0,0%	0,1%	0,0%	0,2%	0,0%	0,1%	0,0%
MARCOS LIBORIO	0,0%	0,0%	0,0%	0,0%	0,1%	0,0%	0,0%	0,0%	0,0%	0,0%	0,0%	0,0%	0,0%	0,0%	0,0%	0,1%
Nenhum/ Nulo/ Branco	5,2%	5,0%	5,4%	4,7%	6,2%	5,1%	4,3%	5,5%	4,1%	3,7%	7,2%	5,2%	5,1%	4,8%	5,1%	5,6%
Não sei dizer	63,2%	66,3%	59,5%	75,8%	63,8%	60,9%	60,4%	66,0%	54,0%	58,1%	60,4%	63,2%	63,2%	57,4%	64,8%	69,2%
<b>Base</b>	<b>5000</b>	<b>2744</b>	<b>2256</b>	<b>490</b>	<b>1760</b>	<b>1286</b>	<b>1464</b>	<b>3776</b>	<b>1224</b>	<b>1422</b>	<b>2838</b>	<b>4337</b>	<b>663</b>	<b>2002</b>	<b>1279</b>	<b>1719</b>

Foram ouvidos 5.000 eleitores, entre os dias 27 e 31 de agosto de 2024, em diferentes pontos de fluxo das três zonas eleitorais de Santos, de forma presencial. A margem de erro é de 2,5 pontos percentuais para mais ou para menos, com intervalo de confiança de 95%.

# INTENÇÃO DE VOTO

PREFEITO | SANTOS | 27 a 31 AGO 2024



1. Intenção de voto para Prefeito - Espontâneo	ZE 118	Gênero		Faixa etária				Escolaridade		Ocupação		Renda		Religião		
		Feminino	Masculino	16 a 24	25 a 44	45 a 59	60 ou +	Até Ensino Médio	Superior	População não ocupada	População ocupada	Até R\$ 7 mil	+ de R\$ 7 mil	Católica	Evangélica	Outras
ROGÉRIO SANTOS	12,4%	11,8%	13,1%	10,7%	11,8%	13,4%	13,1%	12,1%	15,5%	15,6%	14,0%	12,5%	11,2%	15,2%	11,3%	10,1%
ROSANA VALLE	7,3%	7,5%	7,1%	3,2%	8,5%	6,8%	7,8%	6,6%	15,0%	9,8%	7,2%	7,5%	3,2%	8,0%	8,4%	5,4%
TELMA DE SOUZA	4,5%	3,5%	5,6%	1,8%	3,9%	4,2%	7,1%	4,5%	4,1%	5,2%	4,8%	4,5%	4,9%	5,3%	2,6%	5,4%
PAULO ALEXANDRE BARBOSA	0,3%	0,2%	0,3%	0,0%	0,0%	0,0%	1,0%	0,3%	0,0%	0,6%	0,1%	0,2%	2,4%	0,7%	0,0%	0,0%
NANDO PINHEIRO	0,1%	0,1%	0,1%	0,0%	0,1%	0,3%	0,0%	0,1%	0,0%	0,0%	0,2%	0,1%	1,6%	0,0%	0,4%	0,0%
Nenhum/ Nulo/ Branco	5,2%	5,1%	5,3%	3,1%	7,8%	4,3%	3,2%	5,3%	4,8%	2,7%	8,0%	5,1%	8,3%	4,3%	5,3%	6,2%
Não sei dizer	70,2%	71,8%	68,5%	81,2%	67,9%	71,0%	67,8%	71,1%	60,6%	66,0%	65,6%	70,3%	68,3%	66,5%	72,0%	72,9%
<b>Base</b>	<b>1463</b>	<b>789</b>	<b>674</b>	<b>175</b>	<b>578</b>	<b>377</b>	<b>333</b>	<b>1336</b>	<b>127</b>	<b>329</b>	<b>852</b>	<b>1397</b>	<b>66</b>	<b>537</b>	<b>458</b>	<b>468</b>

Foram ouvidos 5.000 eleitores, entre os dias 27 e 31 de agosto de 2024, em diferentes pontos de fluxo das três zonas eleitorais de Santos, de forma presencial. A margem de erro é de 2,5 pontos percentuais para mais ou para menos, com intervalo de confiança de 95%.

# INTENÇÃO DE VOTO

PREFEITO | SANTOS | 27 a 31 AGO 2024



1. Intenção de voto para Prefeito - Espontâneo	ZE 272	Gênero		Faixa etária				Escolaridade		Ocupação		Renda		Religião		
		Feminino	Masculino	16 a 24	25 a 44	45 a 59	60 ou +	Até Ensino Médio	Superior	População não ocupada	População ocupada	Até R\$ 7 mil	+ de R\$ 7 mil	Católica	Evangélica	Outras
ROSANA VALLE	18,3%	15,6%	21,4%	6,4%	15,9%	22,5%	21,2%	15,4%	25,3%	21,0%	18,6%	18,3%	18,5%	22,4%	20,6%	11,6%
ROGÉRIO SANTOS	12,4%	10,7%	14,3%	11,4%	11,6%	11,8%	13,9%	11,6%	14,2%	12,9%	13,3%	12,5%	11,8%	13,7%	11,9%	10,9%
TELMA DE SOUZA	4,6%	4,0%	5,1%	5,2%	4,7%	4,2%	4,5%	4,5%	4,6%	5,8%	4,4%	4,8%	3,4%	4,9%	3,6%	4,7%
PAULO ALEXANDRE BARBOSA	0,2%	0,2%	0,2%	0,0%	0,1%	0,4%	0,2%	0,3%	0,0%	0,3%	0,2%	0,3%	0,0%	0,5%	0,0%	0,0%
MARCOS LIBORIO	0,0%	0,0%	0,1%	0,0%	0,1%	0,0%	0,0%	0,1%	0,0%	0,0%	0,1%	0,1%	0,0%	0,0%	0,0%	0,1%
Nenhum/ Nulo/ Branco	4,1%	4,5%	3,7%	1,7%	5,4%	4,7%	3,1%	4,3%	3,7%	3,7%	4,7%	3,9%	5,6%	3,9%	3,3%	5,0%
Não sei dizer	60,4%	65,0%	55,1%	75,3%	62,3%	56,3%	57,2%	63,9%	52,1%	56,3%	58,8%	60,3%	60,7%	54,6%	60,6%	67,7%
<b>Base</b>	<b>2012</b>	<b>1093</b>	<b>919</b>	<b>194</b>	<b>702</b>	<b>521</b>	<b>595</b>	<b>1386</b>	<b>626</b>	<b>645</b>	<b>1123</b>	<b>1687</b>	<b>325</b>	<b>867</b>	<b>440</b>	<b>705</b>

Foram ouvidos 5.000 eleitores, entre os dias 27 e 31 de agosto de 2024, em diferentes pontos de fluxo das três zonas eleitorais de Santos, de forma presencial. A margem de erro é de 2,5 pontos percentuais para mais ou para menos, com intervalo de confiança de 95%.

# INTENÇÃO DE VOTO

PREFEITO | SANTOS | 27 a 31 AGO 2024



1. Intenção de voto para Prefeito - Espontâneo	ZE 273	Gênero		Faixa etária				Escolaridade		Ocupação		Renda		Religião		
		Feminino	Masculino	16 a 24	25 a 44	45 a 59	60 ou +	Até Ensino Médio	Superior	População não ocupada	População ocupada	Até R\$ 7 mil	+ de R\$ 7 mil	Católica	Evangélica	Outras
ROSANA VALLE	16,9%	14,7%	19,6%	7,0%	16,7%	19,4%	17,6%	15,3%	20,6%	19,1%	18,2%	16,8%	17,3%	20,7%	18,7%	11,2%
ROGÉRIO SANTOS	11,7%	11,9%	11,6%	4,2%	11,5%	13,2%	12,6%	10,2%	15,2%	15,1%	11,0%	12,0%	10,5%	15,1%	9,6%	9,2%
TELMA DE SOUZA	4,2%	4,2%	4,1%	8,0%	4,6%	3,8%	3,2%	4,0%	4,6%	5,5%	3,7%	4,3%	3,5%	3,7%	3,5%	5,2%
PAULO ALEXANDRE BARBOSA	0,5%	0,4%	0,5%	0,0%	0,7%	0,0%	0,7%	0,6%	0,3%	0,9%	0,2%	0,6%	0,0%	0,6%	0,2%	0,5%
NANDO PINHEIRO	0,0%	0,0%	0,1%	0,0%	0,1%	0,0%	0,0%	0,0%	0,1%	0,0%	0,1%	0,0%	0,0%	0,0%	0,0%	0,1%
Nenhum/ Nulo/ Branco	6,5%	5,6%	7,8%	11,7%	5,4%	6,4%	6,4%	7,5%	4,4%	4,5%	9,5%	7,1%	3,8%	6,7%	7,1%	6,0%
Não sei dizer	60,2%	63,2%	56,4%	69,1%	61,0%	57,2%	59,6%	62,5%	54,8%	54,9%	57,3%	59,2%	64,9%	53,2%	60,8%	67,9%
<b>Base</b>	<b>1525</b>	<b>862</b>	<b>663</b>	<b>121</b>	<b>480</b>	<b>388</b>	<b>536</b>	<b>1054</b>	<b>471</b>	<b>448</b>	<b>863</b>	<b>1253</b>	<b>272</b>	<b>598</b>	<b>381</b>	<b>546</b>

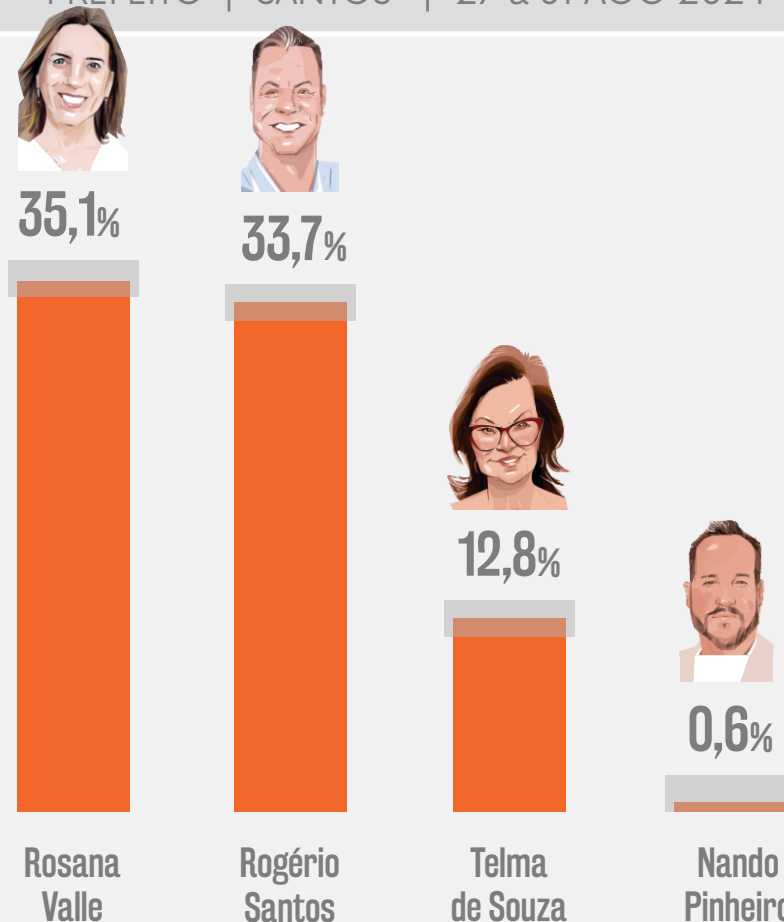
Foram ouvidos 5.000 eleitores, entre os dias 27 e 31 de agosto de 2024, em diferentes pontos de fluxo das três zonas eleitorais de Santos, de forma presencial. A margem de erro é de 2,5 pontos percentuais para mais ou para menos, com intervalo de confiança de 95%.

# INTENÇÃO DE VOTO

PREFEITO | SANTOS | 27 a 31 AGO 2024

5.000  
ENTREVISTAS

Estimulada  
Cenário 1



Ninguém/Branco/Nulo 7,8% Não sei dizer 10,1%

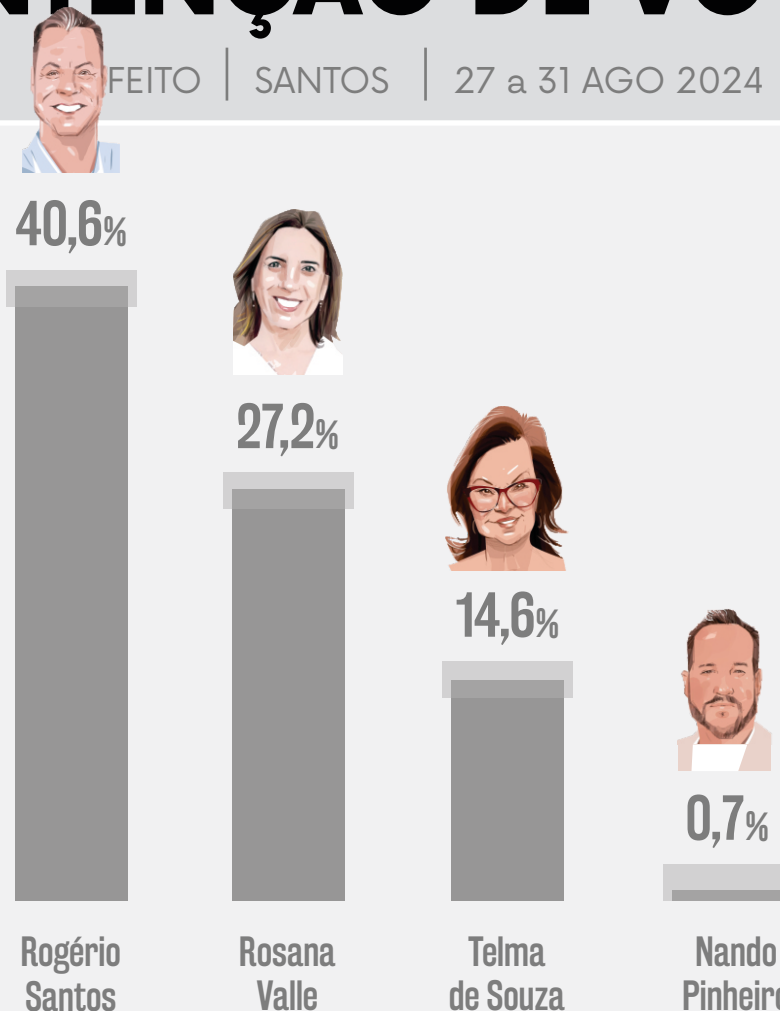
Foram ouvidos 5.000 eleitores, entre os dias 27 e 31 de agosto de 2024, em diferentes pontos de fluxo das três zonas eleitorais de Santos, de forma presencial. A margem de erro é de 2,5 pontos percentuais para mais ou para menos, com intervalo de confiança de 95%.

# INTENÇÃO DE VOTO

118<sup>a</sup>

FEITO | SANTOS | 27 a 31 AGO 2024

Estimulada  
Cenário 1



Ninguém/Branco/Nulo 7,9% Não sei dizer 8,9%

Foram ouvidos 5.000 eleitores, entre os dias 27 e 31 de agosto de 2024, em diferentes pontos de fluxo das três zonas eleitorais de Santos, de forma presencial. A margem de erro é de 2,5 pontos percentuais para mais ou para menos, com intervalo de confiança de 95%.

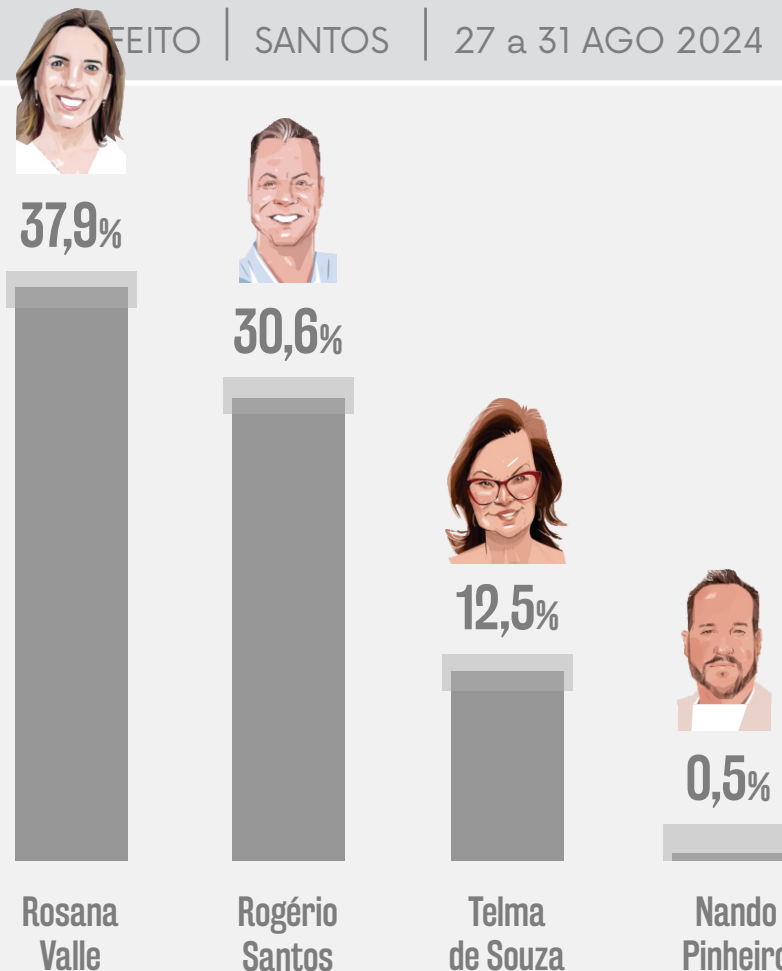


# INTENÇÃO DE VOTO

272<sup>a</sup>

FEITO | SANTOS | 27 a 31 AGO 2024

Estimulada  
Cenário 1



Ninguém/Branco/Nulo 7,4% Não sei dizer 11,1%

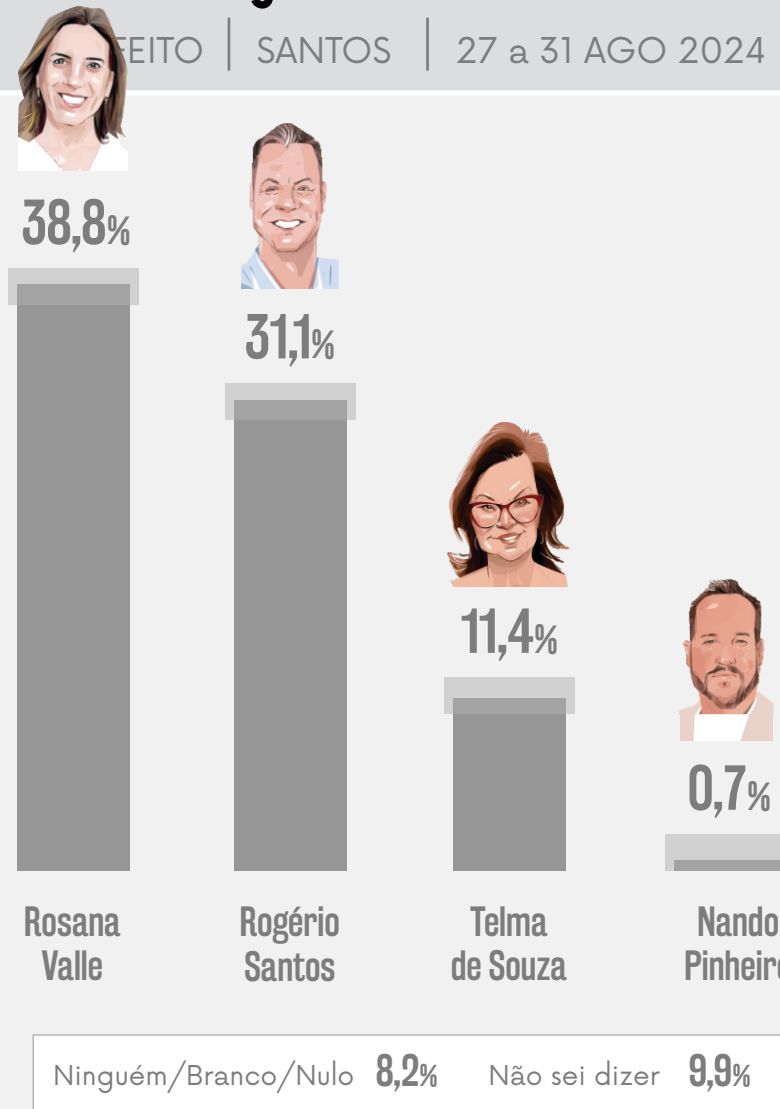
Foram ouvidos 5.000 eleitores, entre os dias 27 e 31 de agosto de 2024, em diferentes pontos de fluxo das três zonas eleitorais de Santos, de forma presencial. A margem de erro é de 2,5 pontos percentuais para mais ou para menos, com intervalo de confiança de 95%.

# INTENÇÃO DE VOTO

273ª

FEITO | SANTOS | 27 a 31 AGO 2024

Estimulada  
Cenário 1



Foram ouvidos 5.000 eleitores, entre os dias 27 e 31 de agosto de 2024, em diferentes pontos de fluxo das três zonas eleitorais de Santos, de forma presencial. A margem de erro é de 2,5 pontos percentuais para mais ou para menos, com intervalo de confiança de 95%.

# INTENÇÃO DE VOTO

PREFEITO | SANTOS | 27 a 31 AGO 2024



2. Intenção de voto para Prefeito - Estimulado	Total	Gênero		Faixa etária				Escolaridade		Ocupação		Renda		Religião		
		Feminino	Masculino	16 a 24	25 a 44	45 a 59	60 ou +	Até Ensino Médio	Superior	População não ocupada	População ocupada	Até R\$ 7 mil	+ de R\$ 7 mil	Católica	Evangélica	Outras
Rosana Valle (PL)	35,1%	34,2%	36,2%	26,5%	33,5%	37,1%	37,8%	33,6%	39,9%	40,0%	32,8%	35,0%	35,4%	38,5%	37,8%	28,9%
Rogério Santos (REPUBLICANOS)	33,7%	34,2%	33,0%	34,4%	35,3%	32,3%	32,8%	34,0%	32,4%	32,4%	37,5%	34,3%	28,9%	33,4%	36,7%	31,7%
Telma de Souza (PT)	12,8%	13,3%	12,2%	14,6%	12,6%	12,6%	12,6%	13,1%	11,7%	14,9%	12,3%	13,0%	10,9%	12,7%	9,3%	15,3%
Nando Pinheiro (AVANTE)	0,6%	0,5%	0,7%	1,8%	0,4%	0,7%	0,5%	0,6%	0,7%	0,4%	1,0%	0,6%	0,9%	0,5%	0,9%	0,6%
Nenhum/Nulo/Branco	7,8%	7,3%	8,3%	8,5%	8,5%	7,4%	7,1%	8,1%	6,6%	6,0%	10,2%	7,9%	7,1%	7,1%	8,0%	8,4%
Não sei dizer	10,1%	10,5%	9,7%	14,3%	9,8%	10,0%	9,3%	10,5%	8,7%	6,4%	6,2%	9,2%	16,8%	7,7%	7,3%	15,1%
<b>Base</b>	<b>5000</b>	<b>2744</b>	<b>2256</b>	<b>490</b>	<b>1760</b>	<b>1286</b>	<b>1464</b>	<b>3776</b>	<b>1224</b>	<b>1422</b>	<b>2838</b>	<b>4337</b>	<b>663</b>	<b>2002</b>	<b>1279</b>	<b>1719</b>

Foram ouvidos 5.000 eleitores, entre os dias 27 e 31 de agosto de 2024, em diferentes pontos de fluxo das três zonas eleitorais de Santos, de forma presencial. A margem de erro é de 2,5 pontos percentuais para mais ou para menos, com intervalo de confiança de 95%.

# INTENÇÃO DE VOTO

PREFEITO | SANTOS | 27 a 31 AGO 2024



2. Intenção de voto para Prefeito - Estimulado	ZE 118	Gênero		Faixa etária				Escolaridade		Ocupação		Renda		Religião		
		Feminino	Masculino	16 a 24	25 a 44	45 a 59	60 ou +	Até Ensino Médio	Superior	População não ocupada	População ocupada	Até R\$ 7 mil	+ de R\$ 7 mil	Católica	Evangélica	Outras
Rogério Santos (REPUBLICANOS)	40,6%	42,2%	38,8%	43,1%	40,9%	39,2%	40,3%	40,9%	37,5%	40,7%	44,0%	41,0%	30,4%	43,4%	43,2%	34,6%
Rosana Valle (PL)	27,2%	26,8%	27,7%	20,7%	28,7%	28,9%	26,4%	26,8%	32,0%	33,2%	23,7%	27,5%	20,4%	27,3%	31,0%	23,5%
Telma de Souza (PT)	14,6%	13,7%	15,7%	16,6%	12,6%	15,2%	16,4%	15,0%	10,2%	16,9%	14,7%	14,7%	13,6%	15,8%	10,9%	16,9%
Nando Pinheiro (AVANTE)	0,7%	0,8%	0,7%	1,1%	0,7%	0,9%	0,4%	0,8%	0,0%	0,3%	1,3%	0,7%	1,6%	0,9%	0,7%	0,5%
Nenhum/Nulo/Branco	7,9%	7,4%	8,4%	6,6%	9,2%	7,0%	7,2%	7,9%	7,0%	5,8%	10,1%	8,0%	4,7%	7,3%	7,4%	9,0%
Não sei dizer	8,9%	9,2%	8,6%	11,8%	7,9%	8,8%	9,3%	8,5%	13,4%	3,1%	6,3%	8,0%	29,3%	5,3%	6,7%	15,5%
<b>Base</b>	<b>1463</b>	<b>789</b>	<b>674</b>	<b>175</b>	<b>578</b>	<b>377</b>	<b>333</b>	<b>1336</b>	<b>127</b>	<b>329</b>	<b>852</b>	<b>1397</b>	<b>66</b>	<b>537</b>	<b>458</b>	<b>468</b>

Estimulado

Cenário 1

Foram ouvidos 5.000 eleitores, entre os dias 27 e 31 de agosto de 2024, em diferentes pontos de fluxo das três zonas eleitorais de Santos, de forma presencial. A margem de erro é de 2,5 pontos percentuais para mais ou para menos, com intervalo de confiança de 95%.

# INTENÇÃO DE VOTO

PREFEITO | SANTOS | 27 a 31 AGO 2024



2. Intenção de voto para Prefeito - Estimulado	ZE 272	Gênero		Faixa etária				Escolaridade		Ocupação		Renda		Religião		
		Feminino	Masculino	16 a 24	25 a 44	45 a 59	60 ou +	Até Ensino Médio	Superior	População não ocupada	População ocupada	Até R\$ 7 mil	+ de R\$ 7 mil	Católica	Evangélica	Outras
Rosana Valle (PL)	37,9%	36,7%	39,3%	27,6%	35,0%	41,1%	41,4%	36,4%	41,5%	43,3%	35,0%	38,3%	35,7%	42,1%	39,6%	31,4%
Rogério Santos (REPUBLICANOS)	30,6%	30,3%	31,0%	32,6%	32,7%	27,9%	30,0%	30,4%	31,1%	29,0%	35,6%	31,2%	27,3%	28,9%	34,8%	30,2%
Telma de Souza (PT)	12,5%	13,2%	11,6%	14,2%	12,1%	12,8%	12,1%	12,5%	12,5%	14,4%	11,8%	12,7%	10,9%	12,3%	9,2%	14,7%
Nando Pinheiro (AVANTE)	0,5%	0,2%	0,8%	2,6%	0,3%	0,5%	0,1%	0,5%	0,4%	0,1%	0,9%	0,5%	0,6%	0,1%	1,1%	0,7%
Nenhum/Nulo/Branco	7,4%	7,2%	7,5%	6,5%	8,7%	6,6%	6,9%	7,8%	6,4%	5,7%	9,6%	7,1%	8,8%	6,5%	7,2%	8,6%
Não sei dizer	11,1%	12,3%	9,8%	16,4%	11,2%	11,2%	9,5%	12,4%	8,2%	7,5%	7,2%	10,2%	16,7%	10,1%	8,1%	14,4%
<b>Base</b>	<b>2012</b>	<b>1093</b>	<b>919</b>	<b>194</b>	<b>702</b>	<b>521</b>	<b>595</b>	<b>1386</b>	<b>626</b>	<b>645</b>	<b>1123</b>	<b>1687</b>	<b>325</b>	<b>867</b>	<b>440</b>	<b>705</b>

Foram ouvidos 5.000 eleitores, entre os dias 27 e 31 de agosto de 2024, em diferentes pontos de fluxo das três zonas eleitorais de Santos, de forma presencial. A margem de erro é de 2,5 pontos percentuais para mais ou para menos, com intervalo de confiança de 95%.

# INTENÇÃO DE VOTO

PREFEITO | SANTOS | 27 a 31 AGO 2024



2. Intenção de voto para Prefeito - Estimulado	ZE 273	Gênero		Faixa etária				Escolaridade		Ocupação		Renda		Religião		
		Feminino	Masculino	16 a 24	25 a 44	45 a 59	60 ou +	Até Ensino Médio	Superior	População não ocupada	População ocupada	Até R\$ 7 mil	+ de R\$ 7 mil	Católica	Evangélica	Outras
Rosana Valle (PL)	38,8%	37,5%	40,4%	32,6%	37,3%	39,6%	40,8%	38,4%	39,8%	40,3%	39,1%	38,8%	38,7%	43,3%	43,7%	30,2%
Rogério Santos (REPUBLICANOS)	31,1%	32,2%	29,7%	25,0%	32,1%	31,7%	31,2%	30,3%	32,9%	31,2%	33,5%	31,3%	30,4%	31,3%	31,0%	+ de R\$ 7 mil
Telma de Souza (PT)	11,4%	12,9%	9,4%	12,4%	13,1%	9,9%	10,7%	11,5%	11,1%	14,0%	10,6%	11,6%	10,3%	10,7%	7,6%	14,8%
Nando Pinheiro (AVANTE)	0,7%	0,8%	0,5%	1,2%	0,1%	0,6%	1,0%	0,4%	1,2%	0,7%	0,9%	0,6%	1,2%	0,6%	0,9%	0,7%
Nenhum/Nulo/Branco	8,2%	7,3%	9,3%	14,2%	7,2%	8,7%	7,3%	8,8%	6,8%	6,6%	11,1%	8,7%	5,5%	7,8%	9,8%	7,4%
Não sei dizer	9,9%	9,3%	10,6%	14,6%	10,1%	9,4%	8,9%	10,6%	8,2%	7,3%	4,9%	9,1%	13,9%	6,4%	7,1%	15,9%
<b>Base</b>	<b>1525</b>	<b>862</b>	<b>663</b>	<b>121</b>	<b>480</b>	<b>388</b>	<b>536</b>	<b>1054</b>	<b>471</b>	<b>448</b>	<b>863</b>	<b>1253</b>	<b>272</b>	<b>598</b>	<b>381</b>	<b>546</b>

Estimulado

Cenário 1

Foram ouvidos 5.000 eleitores, entre os dias 27 e 31 de agosto de 2024, em diferentes pontos de fluxo das três zonas eleitorais de Santos, de forma presencial. A margem de erro é de 2,5 pontos percentuais para mais ou para menos, com intervalo de confiança de 95%.

# CONVICÇÃO DO VOTO

PREFEITO | SANTOS | 27 a 31 AGO 2024



5.000  
ENTREVISTAS

Estimulada  
Cenário 1



	Rosana Valle	Rogério Santos	Telma de Souza	Nando Pinheiro
É minha decisão final	74,5%	73,7%	70,6%	45,0%
Posso mudar até a eleição	22,3%	24,5%	25,5%	46,5%
Não sei dizer	3,1%	1,8%	3,9%	8,5%

Foram ouvidos 5.000 eleitores, entre os dias 27 e 31 de agosto de 2024, em diferentes pontos de fluxo das três zonas eleitorais de Santos, de forma presencial. A margem de erro é de 2,5 pontos percentuais para mais ou para menos, com intervalo de confiança de 95%.

Badra

# CONVICÇÃO DO VOTO

PREFEITO | SANTOS | 27 a 31 AGO 2024



Estimulada  
Cenário 1



Rogério  
Santos

Rosana  
Valle

Telma de  
Souza

Nando  
Pinheiro

É minha decisão final

78,9%

71,0%

68,1%

51,8%

Posso mudar até a eleição

19,4%

23,0%

25,3%

48,2%

Não sei dizer

1,7%

6,1%

6,6%

0,0%

Foram ouvidos 5.000 eleitores, entre os dias 27 e 31 de agosto de 2024, em diferentes pontos de fluxo das três zonas eleitorais de Santos, de forma presencial. A margem de erro é de 2,5 pontos percentuais para mais ou para menos, com intervalo de confiança de 95%.

Badra



# CONVICÇÃO DO VOTO

PREFEITO | SANTOS | 27 a 31 AGO 2024



272<sup>a</sup>

Estimulada  
Cenário 1



	Rosana Valle	Rogério Santos	Telma de Souza	Nando Pinheiro
É minha decisão final	74,6%	69,7%	72,0%	25,9%
Posso mudar até a eleição	23,2%	29,1%	24,7%	57,6%
Não sei dizer	2,2%	1,2%	3,3%	16,5%

Foram ouvidos 5.000 eleitores, entre os dias 27 e 31 de agosto de 2024, em diferentes pontos de fluxo das três zonas eleitorais de Santos, de forma presencial. A margem de erro é de 2,5 pontos percentuais para mais ou para menos, com intervalo de confiança de 95%.

Badra

# CONVICÇÃO DO VOTO

PREFEITO | SANTOS | 27 a 31 AGO 2024



273<sup>a</sup>

Estimulada  
Cenário 1



	Rosana Valle	Rogério Santos	Telma de Souza	Nando Pinheiro
É minha decisão final	76,9%	72,5%	71,6%	57,1%
Posso mudar até a eleição	20,8%	24,7%	27,0%	33,6%
Não sei dizer	2,3%	2,8%	1,4%	9,3%

Foram ouvidos 5.000 eleitores, entre os dias 27 e 31 de agosto de 2024, em diferentes pontos de fluxo das três zonas eleitorais de Santos, de forma presencial. A margem de erro é de 2,5 pontos percentuais para mais ou para menos, com intervalo de confiança de 95%.

Badra

# CONVICÇÃO DO VOTO

PREFEITO | SANTOS | 27 a 31 AGO 2024



3. Convicção da intenção de voto	Nando Pinheiro (AVANTE)	Rogério Santos (REPUBLICANOS)	Rosana Valle (PL)	Telma de Souza (PT)
É minha decisão final	45,0%	73,7%	74,5%	70,6%
Posso mudar o meu voto	46,5%	24,5%	22,3%	25,5%
Não sei dizer	8,5%	1,8%	3,1%	3,9%
<b>Base</b>	<b>34</b>	<b>1710</b>	<b>1714</b>	<b>627</b>

Foram ouvidos 5.000 eleitores, entre os dias 27 e 31 de agosto de 2024, em diferentes pontos de fluxo das três zonas eleitorais de Santos, de forma presencial. A margem de erro é de 2,5 pontos percentuais para mais ou para menos, com intervalo de confiança de 95%.

# CONVICÇÃO DO VOTO

PREFEITO | SANTOS | 27 a 31 AGO 2024



3. Convicção da intenção de voto ZE-118	Nando Pinheiro (AVANTE)	Rogério Santos (REPUBLICANOS)	Rosana Valle (PL)	Telma de Souza (PT)
É minha decisão final	51,8%	78,9%	71,0%	68,1%
Posso mudar o meu voto	48,2%	19,4%	23,0%	25,3%
Não sei dizer	0,0%	1,7%	6,1%	6,6%
<b>Base</b>	<b>12</b>	<b>599</b>	<b>386</b>	<b>211</b>

Foram ouvidos 5.000 eleitores, entre os dias 27 e 31 de agosto de 2024, em diferentes pontos de fluxo das três zonas eleitorais de Santos, de forma presencial. A margem de erro é de 2,5 pontos percentuais para mais ou para menos, com intervalo de confiança de 95%.

# CONVICÇÃO DO VOTO

PREFEITO | SANTOS | 27 a 31 AGO 2024



3. Convicção da intenção de voto ZE-272	Nando Pinheiro (AVANTE)	Rogério Santos (REPUBLICANOS)	Rosana Valle (PL)	Telma de Souza (PT)
É minha decisão final	25,9%	69,7%	74,6%	72,0%
Posso mudar o meu voto	57,6%	29,1%	23,2%	24,7%
Não sei dizer	16,5%	1,2%	2,2%	3,3%
<b>Base</b>	<b>11</b>	<b>629</b>	<b>741</b>	<b>247</b>

Foram ouvidos 5.000 eleitores, entre os dias 27 e 31 de agosto de 2024, em diferentes pontos de fluxo das três zonas eleitorais de Santos, de forma presencial. A margem de erro é de 2,5 pontos percentuais para mais ou para menos, com intervalo de confiança de 95%.

# CONVICÇÃO DO VOTO

PREFEITO | SANTOS | 27 a 31 AGO 2024



3. Convicção da intenção de voto ZE-273	Nando Pinheiro (AVANTE)	Rogério Santos (REPUBLICANOS)	Rosana Valle (PL)	Telma de Souza (PT)
É minha decisão final	57,1%	72,5%	76,9%	71,6%
Posso mudar o meu voto	33,6%	24,7%	20,8%	27,0%
Não sei dizer	9,3%	2,8%	2,3%	1,4%
<b>Base</b>	<b>11</b>	<b>482</b>	<b>587</b>	<b>169</b>

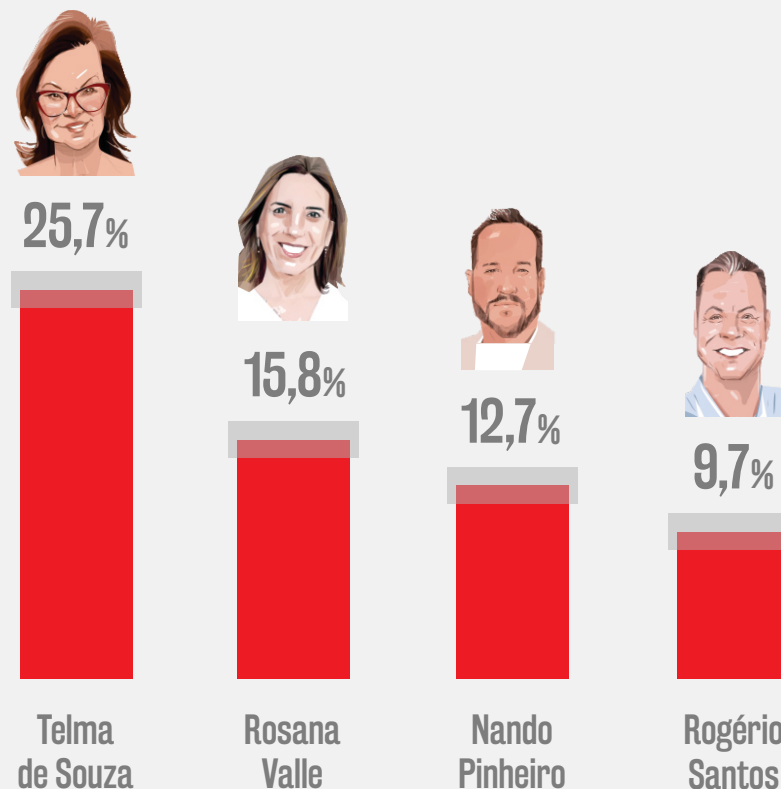
Foram ouvidos 5.000 eleitores, entre os dias 27 e 31 de agosto de 2024, em diferentes pontos de fluxo das três zonas eleitorais de Santos, de forma presencial. A margem de erro é de 2,5 pontos percentuais para mais ou para menos, com intervalo de confiança de 95%.

# REJEIÇÃO

PREFEITO | SANTOS | 27 a 31 AGO 2024

5.000  
ENTREVISTAS

Estimulada  
Cenário 1



Votaria em todos **4,3%** Não votaria em nenhum **10,0%** Não sei dizer **21,7%**

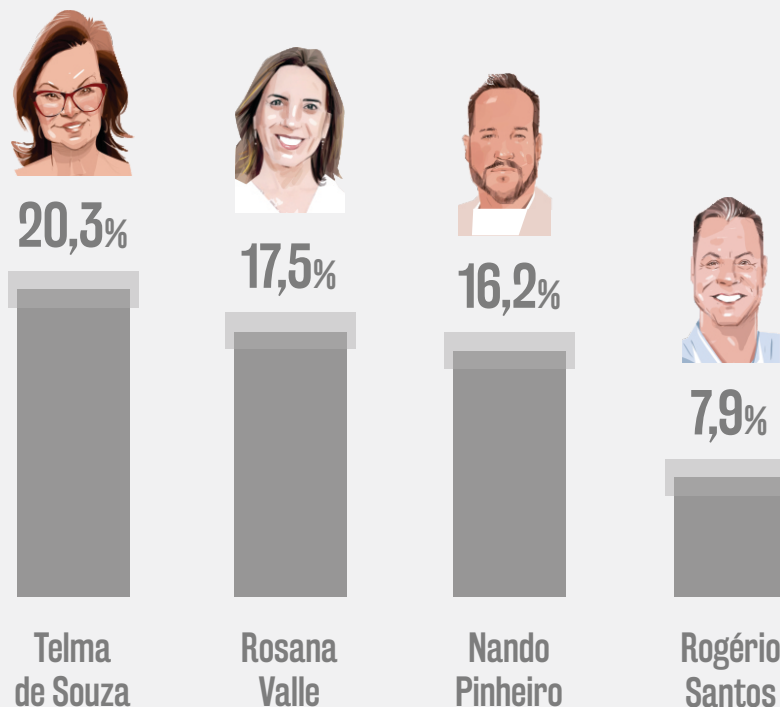
Foram ouvidos 5.000 eleitores, entre os dias 27 e 31 de agosto de 2024, em diferentes pontos de fluxo das três zonas eleitorais de Santos, de forma presencial. A margem de erro é de 2,5 pontos percentuais para mais ou para menos, com intervalo de confiança de 95%.

118<sup>a</sup>

# REJEIÇÃO

PREFEITO | SANTOS | 27 a 31 AGO 2024

Estimulada  
Cenário 1



Votaria em todos **4,3%** Não votaria em nenhum **11,2%** Não sei dizer **22,5%**

Foram ouvidos 5.000 eleitores, entre os dias 27 e 31 de agosto de 2024, em diferentes pontos de fluxo das três zonas eleitorais de Santos, de forma presencial. A margem de erro é de 2,5 pontos percentuais para mais ou para menos, com intervalo de confiança de 95%.

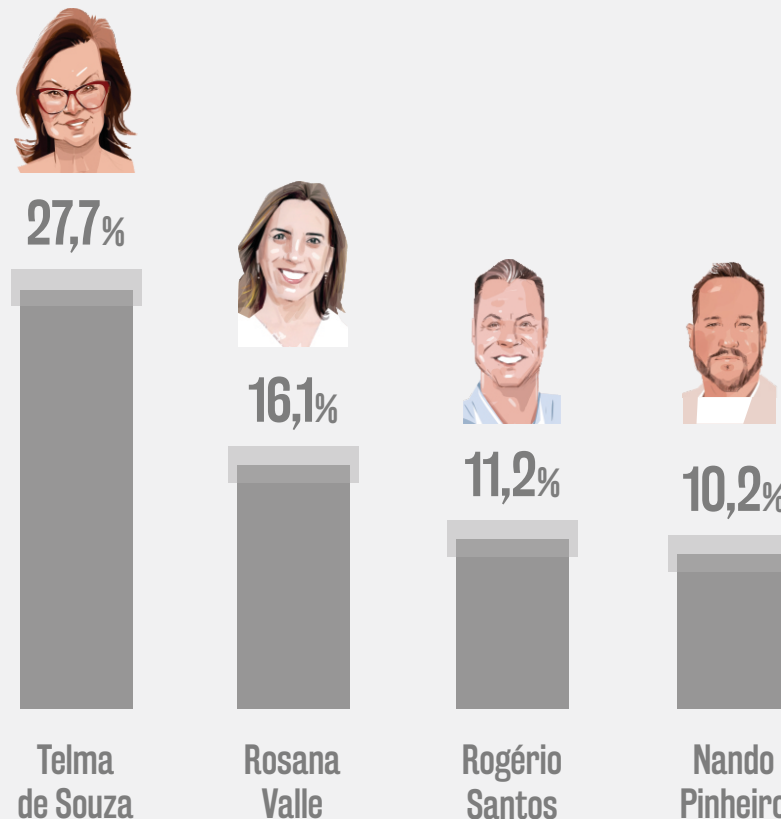


# REJEIÇÃO

PREFEITO | SANTOS | 27 a 31 AGO 2024

272<sup>a</sup>

Estimulada  
Cenário 1



Votaria em todos **4,6%** Não votaria em nenhum **7,9%** Não sei dizer **22,4%**

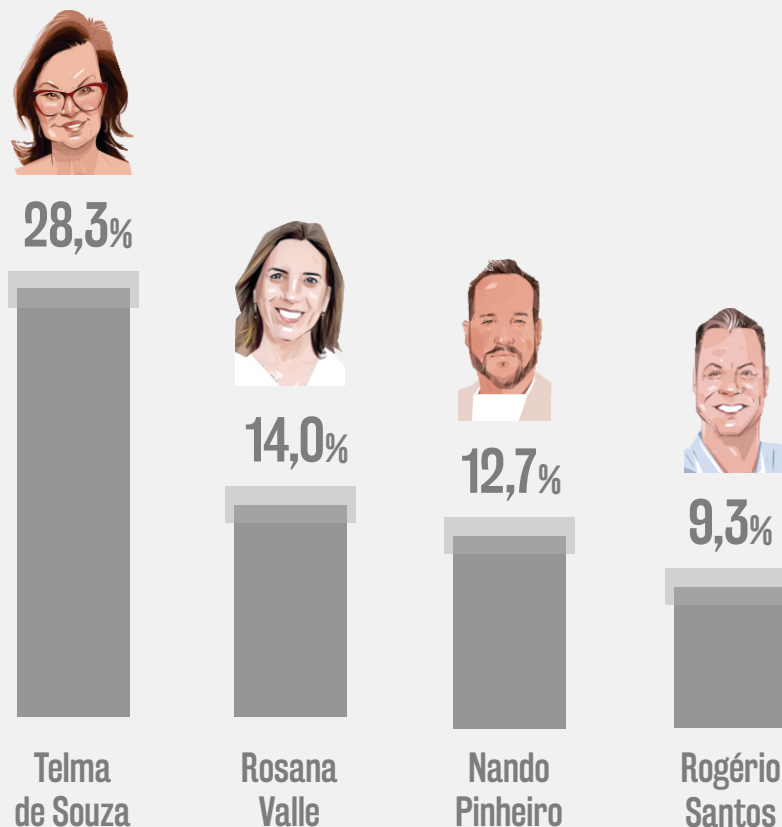
Foram ouvidos 5.000 eleitores, entre os dias 27 e 31 de agosto de 2024, em diferentes pontos de fluxo das três zonas eleitorais de Santos, de forma presencial. A margem de erro é de 2,5 pontos percentuais para mais ou para menos, com intervalo de confiança de 95%.

273<sup>a</sup>

# REJEIÇÃO

PREFEITO | SANTOS | 27 a 31 AGO 2024

Estimulada  
Cenário 1



Votaria em todos **3,9%** Não votaria em nenhum **11,8%** Não sei dizer **20,0%**

Foram ouvidos 5.000 eleitores, entre os dias 27 e 31 de agosto de 2024, em diferentes pontos de fluxo das três zonas eleitorais de Santos, de forma presencial. A margem de erro é de 2,5 pontos percentuais para mais ou para menos, com intervalo de confiança de 95%.

# REJEIÇÃO

PREFEITO | SANTOS | 27 a 31 AGO 2024



4. Rejeição de voto para Prefeito - Estimulado	Total	Gênero		Faixa etária				Escolaridade		Ocupação		Renda		Religião		
		Feminino	Masculino	16 a 24	25 a 44	45 a 59	60 ou +	Até Ensino Médio	Superior	População não ocupada	População ocupada	Até R\$ 7 mil	+ de R\$ 7 mil	Católica	Evangélica	Outras
Telma de Souza (PT)	25,7%	24,9%	26,8%	21,4%	24,0%	27,5%	27,6%	23,2%	34,0%	25,9%	29,3%	25,2%	29,6%	29,5%	25,1%	21,5%
Rosana Valle (PL)	15,8%	16,4%	15,2%	16,6%	16,7%	17,0%	13,8%	15,3%	17,8%	14,6%	18,7%	15,7%	16,6%	15,2%	14,3%	17,8%
Nando Pinheiro (AVANTE)	12,7%	12,0%	13,6%	13,8%	14,0%	12,7%	11,0%	13,2%	11,3%	11,3%	15,9%	13,0%	10,7%	13,2%	15,3%	10,3%
Rogério Santos (REPUBLICANOS)	9,7%	9,8%	9,5%	8,9%	9,4%	9,4%	10,4%	9,8%	9,4%	10,1%	10,7%	9,8%	8,5%	9,1%	11,6%	9,0%
Poderia votar em qualquer um deles	4,3%	4,5%	4,0%	4,9%	5,1%	3,2%	4,1%	4,1%	4,9%	6,6%	2,1%	4,2%	5,1%	3,9%	5,0%	4,3%
Em nenhum deles	10,0%	9,9%	10,2%	10,2%	10,8%	9,6%	9,5%	10,7%	7,9%	9,7%	10,2%	10,5%	6,9%	10,4%	10,8%	9,1%
Não sei dizer	21,7%	22,5%	20,7%	24,2%	20,0%	20,7%	23,5%	23,9%	14,7%	21,9%	13,1%	21,5%	22,7%	18,7%	17,9%	28,1%
<b>Base</b>	<b>5000</b>	<b>2744</b>	<b>2256</b>	<b>490</b>	<b>1760</b>	<b>1286</b>	<b>1464</b>	<b>3776</b>	<b>1224</b>	<b>1422</b>	<b>2838</b>	<b>4337</b>	<b>663</b>	<b>2002</b>	<b>1279</b>	<b>1719</b>

Estimulado

Cenário 1

Foram ouvidos 5.000 eleitores, entre os dias 27 e 31 de agosto de 2024, em diferentes pontos de fluxo das três zonas eleitorais de Santos, de forma presencial. A margem de erro é de 2,5 pontos percentuais para mais ou para menos, com intervalo de confiança de 95%.

# REJEIÇÃO

PREFEITO | SANTOS | 27 a 31 AGO 2024



4. Rejeição de voto para Prefeito - Estimulado	ZE 118	Gênero		Faixa etária				Escolaridade		Ocupação		Renda		Religião		
		Feminino	Masculino	16 a 24	25 a 44	45 a 59	60 ou +	Até Ensino Médio	Superior	População não ocupada	População ocupada	Até R\$ 7 mil	+ de R\$ 7 mil	Católica	Evangélica	Outras
Telma de Souza (PT)	20,3%	23,2%	17,2%	21,1%	18,4%	24,1%	18,9%	19,6%	27,9%	24,0%	21,5%	20,6%	12,9%	23,0%	22,9%	14,5%
Rosana Valle (PL)	17,5%	17,7%	17,3%	17,1%	17,8%	18,0%	16,8%	17,5%	17,3%	16,1%	21,6%	17,1%	27,3%	19,9%	15,9%	16,2%
Nando Pinheiro (AVANTE)	16,2%	14,6%	18,0%	15,8%	17,6%	17,4%	13,0%	16,5%	13,4%	14,0%	20,6%	16,7%	5,2%	18,1%	17,7%	12,5%
Rogério Santos (REPUBLICANOS)	7,9%	7,6%	8,3%	8,8%	7,9%	6,1%	9,4%	8,1%	5,9%	6,9%	9,9%	8,1%	4,0%	6,3%	7,6%	10,2%
Poderia votar em qualquer um deles	4,3%	4,8%	3,8%	1,2%	5,9%	3,4%	4,2%	3,9%	8,7%	7,2%	1,6%	4,3%	3,6%	4,2%	4,3%	4,6%
Em nenhum deles	11,2%	10,0%	12,6%	10,6%	12,8%	8,7%	11,7%	11,4%	9,0%	8,4%	10,5%	11,3%	8,7%	11,3%	11,4%	11,0%
Não sei dizer	22,5%	22,2%	22,8%	25,4%	19,5%	22,4%	26,0%	22,9%	17,9%	23,4%	14,3%	21,8%	38,3%	17,3%	20,2%	31,1%
<b>Base</b>	<b>1463</b>	<b>789</b>	<b>674</b>	<b>175</b>	<b>578</b>	<b>377</b>	<b>333</b>	<b>1336</b>	<b>127</b>	<b>329</b>	<b>852</b>	<b>1397</b>	<b>66</b>	<b>537</b>	<b>458</b>	<b>468</b>

Estimulado

Cenário 1

Foram ouvidos 5.000 eleitores, entre os dias 27 e 31 de agosto de 2024, em diferentes pontos de fluxo das três zonas eleitorais de Santos, de forma presencial. A margem de erro é de 2,5 pontos percentuais para mais ou para menos, com intervalo de confiança de 95%.

# REJEIÇÃO

PREFEITO | SANTOS | 27 a 31 AGO 2024



4. Rejeição de voto para Prefeito - Estimulado	ZE 272	Gênero		Faixa etária				Escolaridade		Ocupação		Renda		Religião		
		Feminino	Masculino	16 a 24	25 a 44	45 a 59	60 ou +	Até Ensino Médio	Superior	População não ocupada	População ocupada	Até R\$ 7 mil	+ de R\$ 7 mil	Católica	Evangélica	Outras
Telma de Souza (PT)	27,7%	24,6%	31,2%	21,8%	26,4%	28,5%	30,1%	24,3%	35,7%	26,1%	32,3%	26,7%	33,5%	32,6%	23,7%	23,7%
Rosana Valle (PL)	16,1%	17,1%	14,9%	19,1%	15,0%	17,9%	14,8%	15,0%	18,6%	13,9%	19,2%	16,1%	16,2%	13,7%	17,7%	18,2%
Rogério Santos (REPUBLICANOS)	11,2%	12,0%	10,3%	10,9%	10,7%	12,3%	10,9%	11,2%	11,2%	13,6%	10,2%	11,7%	8,2%	10,6%	14,7%	9,8%
Nando Pinheiro (AVANTE)	10,2%	9,2%	11,4%	13,1%	13,1%	8,5%	7,9%	10,8%	8,8%	8,9%	13,4%	10,5%	8,4%	10,2%	12,4%	8,9%
Poderia votar em qualquer um deles	4,6%	5,0%	4,1%	7,0%	4,7%	3,3%	4,7%	4,7%	4,2%	7,4%	2,3%	4,8%	3,4%	4,2%	6,1%	4,2%
Em nenhum deles	7,9%	8,3%	7,4%	8,0%	9,2%	6,6%	7,5%	8,6%	6,1%	7,7%	9,4%	7,9%	7,4%	8,2%	8,7%	6,9%
Não sei dizer	22,4%	23,8%	20,7%	20,1%	20,9%	22,9%	24,1%	25,4%	15,3%	22,4%	13,4%	22,3%	22,9%	20,6%	16,7%	28,2%
<b>Base</b>	<b>2012</b>	<b>1093</b>	<b>919</b>	<b>194</b>	<b>702</b>	<b>521</b>	<b>595</b>	<b>1386</b>	<b>626</b>	<b>645</b>	<b>1123</b>	<b>1687</b>	<b>325</b>	<b>867</b>	<b>440</b>	<b>705</b>

Estimulado

Cenário 1

Foram ouvidos 5.000 eleitores, entre os dias 27 e 31 de agosto de 2024, em diferentes pontos de fluxo das três zonas eleitorais de Santos, de forma presencial. A margem de erro é de 2,5 pontos percentuais para mais ou para menos, com intervalo de confiança de 95%.

# REJEIÇÃO

PREFEITO | SANTOS | 27 a 31 AGO 2024



4. Rejeição de voto para Prefeito - Estimulado	ZE 273	Gênero		Faixa etária				Escolaridade		Ocupação		Renda		Religião		
		Feminino	Masculino	16 a 24	25 a 44	45 a 59	60 ou +	Até Ensino Médio	Superior	População não ocupada	População ocupada	Até R\$ 7 mil	+ de R\$ 7 mil	Católica	Evangélica	Outras
Telma de Souza (PT)	28,3%	26,7%	30,3%	21,0%	27,2%	29,4%	30,1%	26,1%	33,3%	26,9%	33,2%	28,2%	28,9%	30,8%	29,3%	24,7%
Rosana Valle (PL)	14,0%	14,4%	13,4%	11,9%	17,7%	14,7%	10,9%	12,7%	16,8%	14,4%	15,2%	13,9%	14,5%	13,3%	8,4%	18,6%
Nando Pinheiro (AVANTE)	12,7%	13,2%	12,1%	12,1%	11,1%	13,9%	13,5%	12,2%	14,0%	12,8%	14,6%	12,3%	14,8%	13,2%	15,7%	10,2%
Rogério Santos (REPUBLICANOS)	9,3%	9,0%	9,7%	5,8%	9,4%	8,6%	10,5%	9,9%	8,0%	7,5%	12,2%	9,2%	9,8%	9,4%	12,8%	6,8%
Poderia votar em qualquer um deles	3,9%	3,7%	4,2%	6,8%	4,8%	2,8%	3,2%	3,5%	4,8%	5,1%	2,5%	3,2%	7,6%	3,4%	4,5%	4,1%
Em nenhum deles	11,8%	12,0%	11,6%	13,5%	10,7%	14,6%	10,6%	12,6%	10,1%	13,4%	11,0%	13,0%	5,7%	12,7%	12,6%	10,3%
Não sei dizer	20,0%	21,0%	18,6%	29,1%	19,2%	16,0%	21,2%	23,0%	13,0%	19,9%	11,4%	20,2%	+ de R\$ 7 mil	17,3%	16,7%	+ de R\$ 7 mil
<b>Base</b>	<b>1525</b>	<b>862</b>	<b>663</b>	<b>121</b>	<b>480</b>	<b>388</b>	<b>536</b>	<b>1054</b>	<b>471</b>	<b>448</b>	<b>863</b>	<b>1253</b>	<b>272</b>	<b>598</b>	<b>381</b>	<b>546</b>

Estimulado

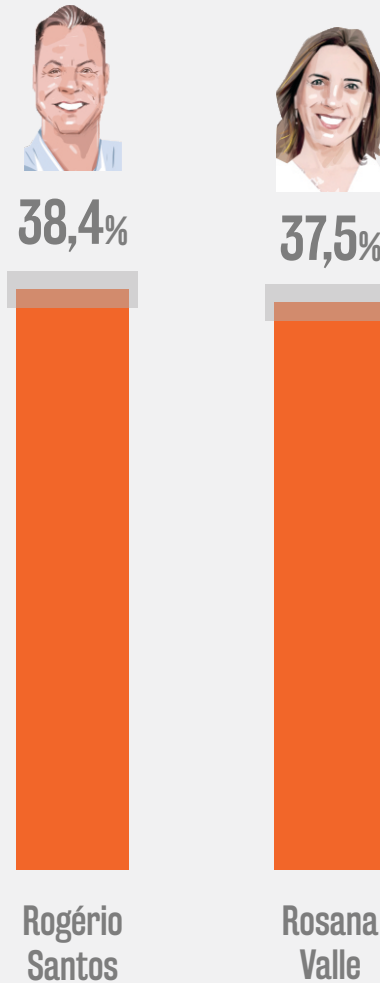
Cenário 1

Foram ouvidos 5.000 eleitores, entre os dias 27 e 31 de agosto de 2024, em diferentes pontos de fluxo das três zonas eleitorais de Santos, de forma presencial. A margem de erro é de 2,5 pontos percentuais para mais ou para menos, com intervalo de confiança de 95%.

# INTENÇÃO DE VOTO - 2º TURNO

5.000  
ENTREVISTAS

PREFEITO | SANTOS | 27 a 31 AGO 2024



Ninguém/Branco/Nulo 9,6%  
Não sei dizer 14,6%

Foram ouvidos 5.000 eleitores, entre os dias 27 e 31 de agosto de 2024, em diferentes pontos de fluxo das três zonas eleitorais de Santos, de forma presencial. A margem de erro é de 2,5 pontos percentuais para mais ou para menos, com intervalo de confiança de 95%.

# INTENÇÃO DE VOTO - 2º TURNO

118ª

PREFEITO | SANTOS | 27 a 31 AGO 2024



45,1%



29,8%

Rogério Santos

Rosana Valle

Ninguém/Branco/Nulo 10,6%

Não sei dizer 14,5%

Foram ouvidos 5.000 eleitores, entre os dias 27 e 31 de agosto de 2024, em diferentes pontos de fluxo das três zonas eleitorais de Santos, de forma presencial. A margem de erro é de 2,5 pontos percentuais para mais ou para menos, com intervalo de confiança de 95%.



# INTENÇÃO DE VOTO - 2º TURNO

272ª

PREFEITO | SANTOS | 27 a 31 AGO 2024



40,7%



Rosana Valle



35,9%



Rogério Santos

Ninguém/Branco/Nulo 8,9%

Não sei dizer 14,5%

Foram ouvidos 5.000 eleitores, entre os dias 27 e 31 de agosto de 2024, em diferentes pontos de fluxo das três zonas eleitorais de Santos, de forma presencial. A margem de erro é de 2,5 pontos percentuais para mais ou para menos, com intervalo de confiança de 95%.

# INTENÇÃO DE VOTO - 2º TURNO

273ª

PREFEITO | SANTOS | 27 a 31 AGO 2024



40,4%



35,2%

Rosana Valle

Rogério Santos

Ninguém/Branco/Nulo 9,4%

Não sei dizer 14,9%

Foram ouvidos 5.000 eleitores, entre os dias 27 e 31 de agosto de 2024, em diferentes pontos de fluxo das três zonas eleitorais de Santos, de forma presencial. A margem de erro é de 2,5 pontos percentuais para mais ou para menos, com intervalo de confiança de 95%.

# INTENÇÃO DE VOTO - 2º TURNO

PREFEITO | SANTOS | 27 a 31 AGO 2024



5. Intenção de voto em um hipotético Segundo Turno - ESTIMULADO	Total	Gênero		Faixa etária				Escolaridade		Ocupação		Renda		Religião		
		Feminino	Masculino	16 a 24	25 a 44	45 a 59	60 ou +	Até Ensino Médio	Superior	População não ocupada	População ocupada	Até R\$ 7 mil	+ de R\$ 7 mil	Católica	Evangélica	Outras
Rogério Santos	38,4%	38,8%	37,8%	41,8%	38,7%	36,7%	38,2%	38,3%	38,6%	41,1%	39,3%	39,3%	31,2%	40,5%	38,3%	35,7%
Rosana Valle	37,5%	36,7%	38,4%	27,9%	36,0%	41,0%	39,2%	36,3%	41,1%	42,1%	36,7%	37,5%	37,6%	40,2%	39,0%	32,9%
Nenhum/Branco/Nulo	9,6%	8,9%	10,3%	10,7%	9,3%	9,4%	9,6%	10,2%	7,3%	7,7%	12,3%	9,8%	7,7%	8,3%	9,6%	11,0%
Não sei dizer	14,6%	15,6%	13,5%	19,5%	16,0%	12,9%	13,0%	15,2%	12,9%	9,1%	11,8%	13,4%	23,5%	10,9%	13,1%	20,3%
<b>Base</b>	<b>5000</b>	<b>2744</b>	<b>2256</b>	<b>490</b>	<b>1760</b>	<b>1286</b>	<b>1464</b>	<b>3776</b>	<b>1224</b>	<b>1422</b>	<b>2838</b>	<b>4337</b>	<b>663</b>	<b>2002</b>	<b>1279</b>	<b>1719</b>

Foram ouvidos 5.000 eleitores, entre os dias 27 e 31 de agosto de 2024, em diferentes pontos de fluxo das três zonas eleitorais de Santos, de forma presencial. A margem de erro é de 2,5 pontos percentuais para mais ou para menos, com intervalo de confiança de 95%.

# INTENÇÃO DE VOTO - 2º TURNO

PREFEITO | SANTOS | 27 a 31 AGO 2024



5. Intenção de voto em um hipotético Segundo Turno - ESTIMULADO	ZE 118	Gênero		Faixa etária				Escolaridade		Ocupação		Renda		Religião		
		Feminino	Masculino	16 a 24	25 a 44	45 a 59	60 ou +	Até Ensino Médio	Superior	População não ocupada	População ocupada	Até R\$ 7 mil	+ de R\$ 7 mil	Católica	Evangélica	Outras
Rogério Santos	45,1%	44,7%	45,4%	49,4%	43,8%	43,8%	46,3%	45,3%	42,2%	49,6%	45,7%	45,5%	35,5%	52,0%	44,1%	37,6%
Rosana Valle	29,8%	30,9%	28,6%	22,1%	30,4%	34,0%	28,3%	29,7%	31,7%	35,8%	27,8%	30,4%	17,9%	29,9%	30,8%	28,8%
Nenhum/Branco/Nulo	10,6%	9,0%	12,3%	8,4%	11,1%	9,5%	11,9%	10,9%	7,2%	7,6%	13,8%	10,6%	9,9%	7,5%	10,3%	14,6%
Não sei dizer	14,5%	15,3%	13,6%	20,2%	14,7%	12,7%	13,5%	14,1%	18,9%	7,1%	12,7%	13,6%	36,7%	10,7%	14,7%	18,9%
<b>Base</b>	<b>1463</b>	<b>789</b>	<b>674</b>	<b>175</b>	<b>578</b>	<b>377</b>	<b>333</b>	<b>1336</b>	<b>127</b>	<b>329</b>	<b>852</b>	<b>1397</b>	<b>66</b>	<b>537</b>	<b>458</b>	<b>468</b>

Foram ouvidos 5.000 eleitores, entre os dias 27 e 31 de agosto de 2024, em diferentes pontos de fluxo das três zonas eleitorais de Santos, de forma presencial. A margem de erro é de 2,5 pontos percentuais para mais ou para menos, com intervalo de confiança de 95%.

# INTENÇÃO DE VOTO - 2º TURNO

PREFEITO | SANTOS | 27 a 31 AGO 2024



5. Intenção de voto em um hipotético Segundo Turno - ESTIMULADO	ZE 272	Gênero		Faixa etária				Escolaridade		Ocupação		Renda		Religião		
		Feminino	Masculino	16 a 24	25 a 44	45 a 59	60 ou +	Até Ensino Médio	Superior	População não ocupada	População ocupada	Até R\$ 7 mil	+ de R\$ 7 mil	Católica	Evangélica	Outras
Rosana Valle	40,7%	39,3%	42,3%	28,8%	38,1%	44,3%	44,1%	39,5%	43,5%	46,2%	38,8%	41,2%	38,1%	44,4%	43,1%	34,4%
Rogério Santos	35,9%	36,4%	35,4%	41,8%	35,5%	32,8%	37,0%	35,1%	37,8%	37,0%	38,3%	36,9%	30,6%	35,6%	38,6%	34,7%
Nenhum/Branco/Nulo	8,9%	8,9%	8,9%	8,9%	10,0%	8,6%	8,1%	9,4%	7,8%	7,9%	10,7%	8,9%	8,9%	8,4%	6,7%	10,9%
Não sei dizer	14,5%	15,4%	13,4%	20,4%	16,4%	14,2%	10,9%	16,0%	10,8%	8,9%	12,2%	13,1%	22,4%	11,5%	11,6%	20,0%
<b>Base</b>	<b>2012</b>	<b>1093</b>	<b>919</b>	<b>194</b>	<b>702</b>	<b>521</b>	<b>595</b>	<b>1386</b>	<b>626</b>	<b>645</b>	<b>1123</b>	<b>1687</b>	<b>325</b>	<b>867</b>	<b>440</b>	<b>705</b>

Foram ouvidos 5.000 eleitores, entre os dias 27 e 31 de agosto de 2024, em diferentes pontos de fluxo das três zonas eleitorais de Santos, de forma presencial. A margem de erro é de 2,5 pontos percentuais para mais ou para menos, com intervalo de confiança de 95%.

# INTENÇÃO DE VOTO - 2º TURNO

PREFEITO | SANTOS | 27 a 31 AGO 2024



5. Intenção de voto em um hipotético Segundo Turno - ESTIMULADO	ZE 273	Gênero		Faixa etária				Escolaridade		Ocupação		Renda		Religião		
		Feminino	Masculino	16 a 24	25 a 44	45 a 59	60 ou +	Até Ensino Médio	Superior	População não ocupada	População ocupada	Até R\$ 7 mil	+ de R\$ 7 mil	Católica	Evangélica	Outras
Rosana Valle	40,4%	38,4%	43,0%	34,6%	39,7%	43,4%	40,3%	40,4%	40,4%	40,9%	42,9%	40,2%	41,8%	43,3%	44,2%	34,5%
Rogério Santos	35,2%	36,7%	33,3%	31,3%	37,2%	35,0%	34,6%	33,7%	38,7%	40,8%	34,0%	36,1%	+ de R\$ 7 mil	37,6%	30,7%	+ de R\$ 7 mil
Nenhum/Branco/Nulo	9,4%	8,8%	10,2%	17,0%	6,1%	10,4%	9,8%	10,6%	6,7%	7,4%	12,9%	10,2%	5,7%	8,9%	12,3%	8,1%
Não sei dizer	14,9%	16,1%	13,5%	17,1%	17,0%	11,2%	15,3%	15,3%	14,1%	10,9%	10,3%	13,6%	21,7%	10,2%	12,8%	22,0%
<b>Base</b>	<b>1525</b>	<b>862</b>	<b>663</b>	<b>121</b>	<b>480</b>	<b>388</b>	<b>536</b>	<b>1054</b>	<b>471</b>	<b>448</b>	<b>863</b>	<b>1253</b>	<b>272</b>	<b>598</b>	<b>381</b>	<b>546</b>

Foram ouvidos 5.000 eleitores, entre os dias 27 e 31 de agosto de 2024, em diferentes pontos de fluxo das três zonas eleitorais de Santos, de forma presencial. A margem de erro é de 2,5 pontos percentuais para mais ou para menos, com intervalo de confiança de 95%.



# INTENÇÃO DE VOTO VEREADOR

PREFEITO | SANTOS | 27 a 31 AGO 2024



Zequinha Teixeira	3,5%	Ademir Pestana	0,7%
Adilson Júnior	1,6%	Allison Sales	0,7%
Sérgio Santana	1,5%	Chita	0,7%
Lincoln Reis	1,4%	Marcelo Téo	0,6%
Fabrício Cardoso	0,9%	Bruno Orlandi	0,6%
Rogério Mota	0,8%	Rogério Lopes	0,6%
Adriano Piemonte	0,8%	Ademir Quintino	0,5%
Rui de Rosis	0,8%	João Neri	0,5%
Débora Camilo	0,8%	Adilson Bulo	0,5%

Ninguém/Nulo/Branco

15,3%

Não sei dizer

46,0%

Foram ouvidos 5.000 eleitores, entre os dias 27 e 31 de agosto de 2024, em diferentes pontos de fluxo das três zonas eleitorais de Santos, de forma presencial. A margem de erro é de 2,5 pontos percentuais para mais ou para menos, com intervalo de confiança de 95%.

**Badra**



# INTENÇÃO DE VOTO VEREADOR

PREFEITO | SANTOS | 27 a 31 AGO 2024



FORAM CITADOS AINDA, MAS SEM ALCANÇAR PELO MENOS 0,5% DAS MENÇÕES, EM ORDEM DECRESCENTE: Banha, Fabio Duarte, Fabio Augusto, Fabiano da Farmácia, Chico do Settaport, Renata Bravo, Braz, Benedito Furtado, Viny Alves, Dr Catapreta, Augusto Duarte, Paulo Miyasiro, Cacá Teixeira, Nina Barbosa, Bispo Mauricio Campos, Danilo Tenente, Leo Delfino, Rafael Pasquarelli, Douglinhas Futsal, Porthos, Claudia Alonso, Junior Cortes, Marcos Libório, Eduardo Kabeça, Jorge Fernandes, Dr. Caseiro, Bárbara Villares, Miro Machado, Ana Bianca, Wagner Mãozinha, Vivian Bezerra da Silva, Thiago Papa, Viviane Barros, Abel Martinho, Marquinhos Marques, Larissa Forjanas, Silvia Soares, Toninho Serra, Fábio Mello, Bombeiro Neto, Messias do Carangueijo, Letícia Figueiredo, Daniel Jabuca, Maria de Fatima, Luciano Aquino, Gustavo Prado, Professor Ph Paulo Henrique, Anderson Índio, Lêandro Sandim, Professora Silvia Carla, Toninho Protético, Vinicius Almeida, Cabo Celeste, Cidinha, Gian Diegues, Elton dos Anjos, Tigana, Dida das Marias, Santiago Perez, Addressa Mendes, Primo Chadad, Prof João, Mauricio Bolsonaro, Felipe Frazão, Toninho da Padaria, Fabiana Lopes, Didi Duarte, Janaina Ramos do Milho, Luan Paiva, Félix do Sindicato, Vanessa Keite, Alessa Fernandes, Mariliza Maravilhosa, Thiago Andrade, Luke Franco, Viviane do Nascimento, Domingos Zagueiro, Prof Mauricio Tope, Manoel Constantino, Fabio Correia, Diego Contesini, Rogério Santos, Daniel Sampaoli, Rafael Moreira, Clodoaldo Policlínica, Sueli Maluza, Daniel Valle, Cássia Ramos, Cícero Hilário, Edson Gomes, Dani Campos, Don Augusto Pexeiro, São Paulino, Mc Betinho, Luiz Leite, Moisés Fernandes, Marcinho, Aurélio Couto ACC, Marco Beletti, Leonardo Perez, Alonso, Duilio de Paula, Tati Franco, Claudinha da Comunidade, Edna Maria, Coronel Coimbra, João Villela, Sandro Mastellari, Murilo Barletta, Diego Silveira, Claudete Silva, Nobel Soares, Natallia Teixeira, João Lucas Baeta, Isaias Salviano, Ivete Trotti, Rulhis, Mario Cruz Cadeado, Ditinho Fernandes, Andre Marins Tampa Buracos, Professora Penélope, Priscila Ribeiro, Luis Henrique, Patricia da UPA, Cristiane Alcântara, Romero Costa, Rogério Hidalgo, Paulo do CRAS, Michel Pereira, Kelly Nunes, Julianna Laffront, Jose Augusto, Mico Preto, Dênia Cristini, Andrea Passos, Christiane Andréa, Ronald Santos, Paulão, Luccas Gaulia, Jesus, Décio Mardegan, Prof. Danilo Alves, Lealdo do Pix, Gui Paixão, Conselheiro Kaio Cesar, Carlos Passos, Alessandra Gaires, Marcelo Gonnes, Guaraná, Vagner Pelonha, Rita Fia, Gabriel Miceli, Cabo Júnior, Aurea Carvalhal, Marcinha Boladinha, Lipe Albino, Toninho Silva, Irinaldo Ferreira, Felipe Gaspar, Kia, Marcelo Coelho, José Roberto, Jair Gonçalves (Pepeu), Dayane Janssens, André Marinho Big Boys, Marcelo Paulo, Marcos Wilson, Solon Senna, Telma Alves, Tassia Allende Do MC Favela, Rose Batata, Norvan Santos, Leka Costa, Katia Campos, Eneida Koury, Debora Barreto, Cleusa Santos, Andréa Castro, Anderson Preto, Rubem Silva, Renatinho da Lofty, Prof<sup>a</sup>. Selma Constantino, Prof Rosana, Pinga Fogo, Jorge Soneca, Ivete Souza, Helena Fotógrafa, Fernanda AutoEscola São Jo, Fabiano Caprio, Fabiana Meschini, Eduardo Silveira, Ana Angélica Alabarce, Ricardo Zezé, Professora Fany, Prof Ricardo Patero, Paulinha do Marapé, Leticia Henrique, Flavio da Mandioca, Vanessa Lemes, Bimba Neles, Vania Brazil, Cristina Santos, Sargento Cicero, Roy do Carreto, Rafa Suplementos, Nando Procuru, Mildo Pereira, Max Pedro, Mauricio Addario, Marquinho da Sete, Markynhos de Santos, Kia Rocha, Jura Lima, Ibrahim Tauil, Gabriela Ortega, Fernando Salim, Felix Rangel, Elmir Almeida, Elissandra Fonseca, Eduardo da Saúde, Dra. Nadir Tavares, Dra Raquel Giraud, Diná Lisboa, Denilson Franco, Brenda Baroni, Vicente Cascione, Veridiana Mesquita, Ully Maria, Trevisan,

Foram ouvidos 5.000 eleitores, entre os dias 27 e 31 de agosto de 2024, em diferentes pontos de fluxo das três zonas eleitorais de Santos, de forma presencial. A margem de erro é de 2,5 pontos percentuais para mais ou para menos, com intervalo de confiança de 95%.

**Badra**





# INTENÇÃO DE VOTO VEREADOR

PREFEITO | SANTOS | 27 a 31 AGO 2024



FORAM CITADOS AINDA, MAS SEM ALCANÇAR PELO MENOS 0,5% DAS MENÇÕES, EM ORDEM DECRESCENTE: Tanto Faz, Shirley Vaz Vedovate, Sgt Márcia Gonzalez, Professor Marcelo, Prof Nereu, Prof Kaffé, Paulo Queijadinha, Nenê Tem, Mauro Chaves, Márcia Cantagallo, Manuela Andrade, Lizete Bechara, Jama, Jaciara Zinha, Fabio Batista, Fabiana Riveiro, Comandante Marcelo Patuska, Cássia Rafaela, Alexandre Pankeka, Thamiris Soares, Profa. Cristina Fernandes, Vanessa Sabino, Vanessa Rajomes, Vanessa Garcia, Vanda Felippelli, Tom da Estiva, Thiago Palhacinho, Thelma Serra, Suzana Andrade, Sirlei Sikorski, Sérgio Campos, Sandra da Farmácia, Sabrina Huss, Rose do Salão, Rosane Amorim, Rogerio Negoshow, Rodrigo Martini, Ro Lima, Ricardo Caravanas Patrioti, Renato do Sinpolsan, Raquel de Jesus, Rafael de Paula, Professora Valdirene, Professora Fabi, Prof Martha Amabile Apeoesp, Prof Felipe Queiroz, Policial Andrea de Castro, Pepê Ex Karametade, Paloma Paula, Orioswaldo Bigode, Nunes, Nido Batista, Moreira, Moraes, Mestre Akira, Matheus Rivera, Marilis Silva, Maria Fisioterapeuta, Mari Santos, Marcos Barbosa, Marcinha da Auto Escola, Marcelo Gama, Manu Blank, Luiz Barafan, Luciano Mabilde, Leticia Lima, Lenita Vila Esperança, Lee, Katya Ruiva, Kaculé, Jorginho ZN, Jorge Lango, Jony Costa, João Camara, Jô Do Albergue, James Bonde, Israel Tio Do Sal, Iracema Aguiar, Idalina Dra Alegria, Gerson Machado, Gabriel Pecca, Flavio Fechamento, Fernando Borelli, Facundo Rodrigues, Fabiana Pimentel Rios, Engenheiro Junior Andrade, Edu GCM Gente Boa, Dukinha, Dra Cynthia Mota, Dr Ricardo Hayden, Dj Cuco, Denny Rocha, Deneci Prado, Dando, Dandão, Dalva Ceresoli, Dagmar, Ciça Musa, Gelsinho do Pedal Zero Treze, Carol da Robótica, Cacá Baskerville, Bolivar Xavier, Bárbara During Voz de Trovão, Andreia do Vadico, Ana Cristina, Alexander Souza e Alessandro Silva.

Foram ouvidos 5.000 eleitores, entre os dias 27 e 31 de agosto de 2024, em diferentes pontos de fluxo das três zonas eleitorais de Santos, de forma presencial. A margem de erro é de 2,5 pontos percentuais para mais ou para menos, com intervalo de confiança de 95%.

**Badra**

# INTENÇÃO DE VOTO VEREADOR

PREFEITO | SANTOS | 27 a 31 AGO 2024



6. Intenção de voto para Vereador - Espontâneo	Total	Gênero		Faixa etária				Escolaridade		Ocupação		Renda		Religião		
		Feminino	Masculino	16 a 24	25 a 44	45 a 59	60 ou +	Até Ensino Médio	Superior	População não ocupada	População ocupada	Até R\$ 7 mil	+ de R\$ 7 mil	Católica	Evangélica	Outras
ZEQUINHA TEIXEIRA	3,5%	3,3%	3,7%	2,8%	2,4%	2,3%	5,8%	3,3%	4,0%	3,8%	3,7%	3,2%	5,2%	3,9%	3,7%	2,9%
ADILSON JUNIOR	1,6%	1,7%	1,6%	1,5%	1,6%	2,2%	1,3%	1,8%	1,2%	1,7%	1,7%	1,7%	0,8%	1,7%	2,2%	1,1%
SERGIO SANTANA	1,5%	0,9%	2,1%	0,0%	1,5%	1,6%	1,8%	1,3%	1,9%	1,7%	1,4%	1,4%	1,6%	2,2%	1,3%	0,6%
LINCOLN REIS	1,4%	1,1%	1,7%	1,1%	1,7%	1,6%	0,9%	1,6%	0,7%	1,5%	1,3%	1,4%	0,9%	1,4%	1,2%	1,5%
FABRÍCIO CARDOSO	0,9%	1,0%	0,8%	0,0%	0,7%	1,0%	1,4%	0,6%	2,1%	1,5%	0,6%	1,0%	0,7%	1,4%	0,4%	0,8%
ROGÉRIO MOTA	0,8%	0,5%	1,3%	0,8%	1,0%	1,2%	0,4%	1,0%	0,3%	0,6%	1,0%	0,9%	0,6%	1,3%	0,7%	0,4%
ADRIANO PIEMONTE	0,8%	0,6%	1,1%	0,5%	0,8%	1,4%	0,5%	0,8%	0,9%	0,8%	0,9%	0,8%	1,2%	0,7%	0,9%	1,0%
RUI DE ROSIS JR.	0,8%	0,8%	0,8%	0,0%	0,8%	0,8%	1,0%	0,4%	2,0%	1,4%	0,4%	0,8%	0,5%	0,9%	0,6%	0,7%
DÉBORA CAMILO	0,8%	1,0%	0,5%	0,6%	0,7%	1,2%	0,5%	0,5%	1,5%	1,1%	0,5%	0,7%	1,5%	0,7%	0,5%	1,0%
ADEMIR PESTANA	0,7%	0,7%	0,7%	0,8%	0,7%	0,3%	1,0%	0,8%	0,4%	0,3%	1,2%	0,8%	0,1%	0,2%	1,4%	0,8%
ALLISON SALES	0,7%	0,7%	0,6%	0,6%	0,7%	0,6%	0,8%	0,6%	0,8%	0,5%	0,7%	0,5%	1,8%	0,5%	1,1%	0,6%
CHITA	0,7%	0,5%	0,9%	0,8%	0,3%	1,0%	0,7%	0,7%	0,4%	0,8%	0,6%	0,7%	0,0%	0,8%	0,6%	0,5%
MARCELO TÉO	0,6%	0,5%	0,9%	0,1%	0,6%	1,3%	0,3%	0,8%	0,2%	0,5%	0,7%	0,7%	0,2%	0,8%	0,0%	1,0%
BRUNO ORLANDI	0,6%	0,5%	0,8%	0,3%	1,0%	0,3%	0,5%	0,5%	1,1%	0,3%	0,6%	0,6%	0,8%	0,5%	0,9%	0,5%
ROGÉRIO LOPES	0,6%	0,5%	0,7%	0,7%	0,9%	0,5%	0,2%	0,7%	0,3%	0,6%	0,7%	0,6%	0,2%	0,7%	0,9%	0,2%

Foram ouvidos 5.000 eleitores, entre os dias 27 e 31 de agosto de 2024, em diferentes pontos de fluxo das três zonas eleitorais de Santos, de forma presencial. A margem de erro é de 2,5 pontos percentuais para mais ou para menos, com intervalo de confiança de 95%.

# INTENÇÃO DE VOTO VEREADOR

PREFEITO | SANTOS | 27 a 31 AGO 2024



6. Intenção de voto para Vereador - Espontâneo	Total	Gênero		Faixa etária				Escolaridade		Ocupação		Renda		Religião		
		Feminino	Masculino	16 a 24	25 a 44	45 a 59	60 ou +	Até Ensino Médio	Superior	População não ocupada	População ocupada	Até R\$ 7 mil	+ de R\$ 7 mil	Católica	Evangélica	Outras
ADEMIR QUINTINO	0,5%	0,4%	0,7%	0,8%	0,4%	0,4%	0,7%	0,5%	0,6%	0,6%	0,6%	0,5%	0,6%	0,6%	0,6%	0,4%
JOÃO NERI	0,5%	0,7%	0,4%	0,3%	0,6%	0,7%	0,5%	0,6%	0,4%	0,5%	0,5%	0,6%	0,3%	0,7%	0,7%	0,3%
ADILSON BULO	0,5%	0,6%	0,4%	0,2%	0,3%	0,7%	0,5%	0,5%	0,5%	0,4%	0,5%	0,4%	0,8%	0,2%	1,0%	0,4%
BANHA	0,4%	0,4%	0,5%	0,5%	0,3%	0,6%	0,5%	0,4%	0,7%	0,8%	0,2%	0,4%	0,5%	0,5%	0,5%	0,4%
FABIO DUARTE	0,4%	0,3%	0,5%	0,0%	0,4%	0,5%	0,4%	0,2%	0,9%	0,5%	0,3%	0,3%	1,1%	0,5%	0,2%	0,4%
FABIO AUGUSTO	0,4%	0,2%	0,6%	0,5%	0,5%	0,4%	0,2%	0,3%	0,5%	0,5%	0,4%	0,4%	0,3%	0,4%	0,4%	0,3%
FABIANO DA FARMÁCIA	0,4%	0,2%	0,6%	0,0%	0,8%	0,2%	0,2%	0,4%	0,2%	0,5%	0,3%	0,4%	0,1%	0,5%	0,3%	0,3%
CHICO DO SETTAPORT	0,4%	0,2%	0,5%	0,0%	0,5%	0,1%	0,6%	0,5%	0,0%	0,8%	0,1%	0,4%	0,0%	0,5%	0,4%	0,2%
RENATA BRAVO	0,4%	0,4%	0,3%	0,0%	0,6%	0,4%	0,1%	0,2%	0,9%	0,3%	0,4%	0,3%	0,5%	0,5%	0,2%	0,3%
BRAZ	0,4%	0,4%	0,3%	0,3%	0,3%	0,2%	0,6%	0,3%	0,5%	0,5%	0,3%	0,3%	0,8%	0,6%	0,3%	0,2%
BENEDITO FURTADO	0,3%	0,5%	0,2%	0,0%	0,4%	0,5%	0,3%	0,2%	0,7%	0,4%	0,4%	0,3%	0,6%	0,3%	0,3%	0,4%
VINY ALVES	0,3%	0,4%	0,3%	0,5%	0,2%	0,4%	0,4%	0,4%	0,2%	0,4%	0,4%	0,4%	0,0%	0,5%	0,2%	0,2%
DR CATAPRETA	0,3%	0,5%	0,1%	0,0%	0,2%	0,2%	0,7%	0,3%	0,4%	0,5%	0,2%	0,3%	0,6%	0,7%	0,1%	0,0%
AUGUSTO DUARTE	0,3%	0,2%	0,4%	0,2%	0,4%	0,4%	0,2%	0,2%	0,7%	0,2%	0,4%	0,3%	0,4%	0,4%	0,2%	0,3%
PAULO MIYASIRO	0,3%	0,2%	0,4%	0,0%	0,2%	0,6%	0,3%	0,2%	0,8%	0,2%	0,3%	0,2%	1,0%	0,3%	0,3%	0,3%

Foram ouvidos 5.000 eleitores, entre os dias 27 e 31 de agosto de 2024, em diferentes pontos de fluxo das três zonas eleitorais de Santos, de forma presencial. A margem de erro é de 2,5 pontos percentuais para mais ou para menos, com intervalo de confiança de 95%.

# INTENÇÃO DE VOTO VEREADOR

PREFEITO | SANTOS | 27 a 31 AGO 2024



6. Intenção de voto para Vereador - Espontâneo	Total	Gênero		Faixa etária				Escolaridade		Ocupação		Renda		Religião		
		Feminino	Masculino	16 a 24	25 a 44	45 a 59	60 ou +	Até Ensino Médio	Superior	População não ocupada	População ocupada	Até R\$ 7 mil	+ de R\$ 7 mil	Católica	Evangélica	Outras
CACÁ TEIXEIRA	0,3%	0,3%	0,3%	0,0%	0,4%	0,3%	0,3%	0,2%	0,5%	0,5%	0,2%	0,3%	0,7%	0,3%	0,1%	0,5%
NINA BARBOSA	0,3%	0,5%	0,1%	0,7%	0,4%	0,2%	0,2%	0,4%	0,1%	0,4%	0,2%	0,3%	0,1%	0,5%	0,0%	0,3%
BISPO MAURICIO CAMPOS	0,3%	0,3%	0,3%	0,3%	0,3%	0,2%	0,4%	0,3%	0,2%	0,4%	0,3%	0,3%	0,2%	0,0%	1,1%	0,1%
DANILO TENENTE	0,3%	0,2%	0,4%	0,5%	0,4%	0,3%	0,1%	0,4%	0,1%	0,1%	0,4%	0,3%	0,3%	0,2%	0,5%	0,3%
LEO DELFINO	0,3%	0,1%	0,4%	0,1%	0,6%	0,1%	0,1%	0,1%	0,8%	0,3%	0,3%	0,2%	0,7%	0,3%	0,6%	0,1%
RAFAEL PASQUARELLI	0,3%	0,3%	0,3%	0,0%	0,5%	0,2%	0,2%	0,3%	0,1%	0,1%	0,4%	0,3%	0,2%	0,2%	0,4%	0,3%
DOUGLINHAS FUTSAL	0,3%	0,3%	0,3%	0,2%	0,3%	0,4%	0,2%	0,3%	0,2%	0,4%	0,2%	0,3%	0,0%	0,2%	0,7%	0,0%
PORTHOS	0,3%	0,1%	0,4%	0,0%	0,1%	0,2%	0,6%	0,2%	0,4%	0,5%	0,1%	0,3%	0,2%	0,5%	0,1%	0,1%
CLAUDIA ALONSO	0,3%	0,2%	0,3%	0,4%	0,3%	0,2%	0,3%	0,1%	0,7%	0,2%	0,3%	0,2%	0,5%	0,3%	0,2%	0,3%
JUNIOR CORTES	0,2%	0,1%	0,4%	0,0%	0,3%	0,2%	0,3%	0,3%	0,0%	0,2%	0,3%	0,3%	0,2%	0,1%	0,4%	0,3%
MARCOS LIBÓRIO	0,2%	0,2%	0,3%	0,3%	0,2%	0,3%	0,2%	0,1%	0,6%	0,4%	0,2%	0,2%	0,5%	0,1%	0,5%	0,2%
EDUARDO KABEÇA	0,2%	0,2%	0,3%	0,0%	0,1%	0,2%	0,5%	0,2%	0,4%	0,3%	0,2%	0,2%	0,3%	0,3%	0,1%	0,3%
JORGE FERNANDES	0,2%	0,1%	0,4%	0,0%	0,2%	0,2%	0,4%	0,3%	0,1%	0,4%	0,1%	0,2%	0,4%	0,3%	0,2%	0,1%
DR. CASEIRO	0,2%	0,3%	0,1%	0,2%	0,0%	0,3%	0,4%	0,2%	0,4%	0,3%	0,2%	0,3%	0,0%	0,2%	0,1%	0,3%
BÁRBARA VILLARES	0,2%	0,1%	0,3%	0,7%	0,2%	0,2%	0,1%	0,2%	0,0%	0,1%	0,3%	0,2%	0,0%	0,2%	0,2%	0,2%

Foram ouvidos 5.000 eleitores, entre os dias 27 e 31 de agosto de 2024, em diferentes pontos de fluxo das três zonas eleitorais de Santos, de forma presencial. A margem de erro é de 2,5 pontos percentuais para mais ou para menos, com intervalo de confiança de 95%.

# INTENÇÃO DE VOTO VEREADOR

PREFEITO | SANTOS | 27 a 31 AGO 2024



6. Intenção de voto para Vereador - Espontâneo	Total	Gênero		Faixa etária				Escolaridade		Ocupação		Renda		Religião		
		Feminino	Masculino	16 a 24	25 a 44	45 a 59	60 ou +	Até Ensino Médio	Superior	População não ocupada	População ocupada	Até R\$ 7 mil	+ de R\$ 7 mil	Católica	Evangélica	Outras
MIRO MACHADO	0,2%	0,2%	0,1%	0,5%	0,2%	0,1%	0,1%	0,2%	0,0%	0,2%	0,1%	0,2%	0,0%	0,2%	0,3%	0,1%
ANA BIANCA	0,2%	0,2%	0,1%	0,4%	0,2%	0,2%	0,1%	0,2%	0,2%	0,2%	0,1%	0,2%	0,2%	0,2%	0,2%	0,1%
WAGNER MÃOZINHA	0,2%	0,2%	0,1%	0,3%	0,1%	0,2%	0,2%	0,2%	0,0%	0,1%	0,2%	0,2%	0,0%	0,1%	0,4%	0,1%
VIVIAN BEZERRA DA SILVA	0,2%	0,1%	0,2%	0,2%	0,4%	0,1%	0,0%	0,2%	0,1%	0,1%	0,2%	0,2%	0,0%	0,3%	0,2%	0,1%
THIAGO PAPA	0,2%	0,1%	0,2%	0,0%	0,2%	0,2%	0,2%	0,1%	0,5%	0,3%	0,1%	0,1%	0,4%	0,4%	0,1%	0,0%
VIVIANE BARROS	0,2%	0,2%	0,1%	0,2%	0,3%	0,0%	0,1%	0,1%	0,2%	0,1%	0,1%	0,2%	0,0%	0,1%	0,1%	0,2%
ABEL MARTINHO	0,2%	0,2%	0,1%	0,2%	0,1%	0,0%	0,3%	0,1%	0,2%	0,1%	0,3%	0,1%	0,4%	0,2%	0,4%	0,0%
MARQUINHOS MARQUES	0,2%	0,1%	0,2%	0,0%	0,1%	0,3%	0,2%	0,1%	0,4%	0,2%	0,2%	0,1%	0,2%	0,1%	0,2%	0,2%
LARISSA FORJANES	0,1%	0,2%	0,1%	0,1%	0,0%	0,4%	0,1%	0,1%	0,3%	0,2%	0,2%	0,2%	0,1%	0,2%	0,1%	0,1%
SILVIA SOARES	0,1%	0,2%	0,1%	0,0%	0,0%	0,4%	0,1%	0,1%	0,3%	0,1%	0,2%	0,1%	0,2%	0,2%	0,3%	0,0%
TONINHO SERRA	0,1%	0,1%	0,2%	0,0%	0,2%	0,2%	0,1%	0,1%	0,1%	0,1%	0,2%	0,2%	0,0%	0,2%	0,2%	0,1%
FÁBIO MELLO	0,1%	0,1%	0,2%	0,3%	0,1%	0,3%	0,0%	0,1%	0,2%	0,1%	0,2%	0,1%	0,1%	0,2%	0,1%	0,1%
BOMBEIRO NETO	0,1%	0,2%	0,1%	0,6%	0,1%	0,1%	0,1%	0,2%	0,1%	0,1%	0,1%	0,1%	0,1%	0,0%	0,1%	0,3%
MESSIAS DO CARANGUEIJO	0,1%	0,1%	0,2%	0,0%	0,0%	0,5%	0,0%	0,2%	0,0%	0,2%	0,0%	0,2%	0,0%	0,3%	0,0%	0,0%
LETÍCIA FIGUEIREDO	0,1%	0,2%	0,1%	0,0%	0,3%	0,1%	0,0%	0,1%	0,2%	0,2%	0,2%	0,1%	0,3%	0,1%	0,2%	0,1%

Foram ouvidos 5.000 eleitores, entre os dias 27 e 31 de agosto de 2024, em diferentes pontos de fluxo das três zonas eleitorais de Santos, de forma presencial. A margem de erro é de 2,5 pontos percentuais para mais ou para menos, com intervalo de confiança de 95%.

# INTENÇÃO DE VOTO VEREADOR

PREFEITO | SANTOS | 27 a 31 AGO 2024



6. Intenção de voto para Vereador - Espontâneo	Total	Gênero		Faixa etária				Escolaridade		Ocupação		Renda		Religião		
		Feminino	Masculino	16 a 24	25 a 44	45 a 59	60 ou +	Até Ensino Médio	Superior	População não ocupada	População ocupada	Até R\$ 7 mil	+ de R\$ 7 mil	Católica	Evangélica	Outras
DANIEL JABUCA	0,1%	0,1%	0,2%	0,0%	0,2%	0,1%	0,1%	0,1%	0,1%	0,1%	0,2%	0,1%	0,0%	0,1%	0,0%	0,3%
MARIA DE FATIMA	0,1%	0,1%	0,1%	0,2%	0,3%	0,0%	0,0%	0,2%	0,0%	0,1%	0,2%	0,1%	0,0%	0,1%	0,3%	0,0%
LUCIANO AQUINO	0,1%	0,1%	0,2%	0,0%	0,1%	0,3%	0,0%	0,1%	0,2%	0,1%	0,2%	0,1%	0,0%	0,2%	0,1%	0,1%
GUSTAVO PRADO	0,1%	0,1%	0,2%	0,3%	0,1%	0,1%	0,1%	0,1%	0,2%	0,3%	0,0%	0,1%	0,2%	0,1%	0,2%	0,1%
PROFESSOR PH PAULO HENRIQUE	0,1%	0,2%	0,0%	0,0%	0,1%	0,2%	0,1%	0,1%	0,2%	0,0%	0,2%	0,1%	0,2%	0,2%	0,1%	0,0%
ANDERSON ÍNDIO	0,1%	0,2%	0,0%	0,2%	0,1%	0,2%	0,0%	0,1%	0,2%	0,2%	0,1%	0,1%	0,0%	0,1%	0,0%	0,2%
LÊANNDR O SANDIM	0,1%	0,1%	0,1%	0,0%	0,3%	0,1%	0,0%	0,1%	0,1%	0,2%	0,1%	0,1%	0,0%	0,0%	0,0%	0,3%
PROFESSORA SILVIA CARLA	0,1%	0,2%	0,1%	0,0%	0,0%	0,2%	0,2%	0,1%	0,2%	0,1%	0,1%	0,1%	0,1%	0,1%	0,1%	0,1%
TONINHO PROTÉTICO	0,1%	0,1%	0,2%	0,3%	0,2%	0,1%	0,0%	0,1%	0,3%	0,1%	0,2%	0,1%	0,2%	0,0%	0,3%	0,0%
VINICIUS ALMEIDA	0,1%	0,2%	0,0%	0,3%	0,1%	0,1%	0,0%	0,1%	0,1%	0,2%	0,0%	0,1%	0,0%	0,2%	0,0%	0,1%
CABO CELESTE	0,1%	0,2%	0,0%	0,0%	0,0%	0,2%	0,2%	0,1%	0,1%	0,2%	0,1%	0,1%	0,3%	0,1%	0,1%	0,1%
CIDINHA	0,1%	0,1%	0,1%	0,0%	0,2%	0,0%	0,1%	0,1%	0,1%	0,1%	0,1%	0,1%	0,2%	0,0%	0,1%	0,2%
GIAN DIEGUES	0,1%	0,1%	0,2%	0,5%	0,2%	0,0%	0,0%	0,1%	0,1%	0,1%	0,2%	0,1%	0,0%	0,0%	0,2%	0,1%
ELTON DOS ANJOS	0,1%	0,1%	0,1%	0,0%	0,0%	0,1%	0,3%	0,1%	0,1%	0,1%	0,1%	0,1%	0,3%	0,1%	0,1%	0,1%
TIGANA	0,1%	0,1%	0,1%	0,0%	0,1%	0,3%	0,0%	0,1%	0,0%	0,1%	0,1%	0,1%	0,0%	0,2%	0,0%	0,1%

Foram ouvidos 5.000 eleitores, entre os dias 27 e 31 de agosto de 2024, em diferentes pontos de fluxo das três zonas eleitorais de Santos, de forma presencial. A margem de erro é de 2,5 pontos percentuais para mais ou para menos, com intervalo de confiança de 95%.

# INTENÇÃO DE VOTO VEREADOR

PREFEITO | SANTOS | 27 a 31 AGO 2024



6. Intenção de voto para Vereador - Espontâneo	Total	Gênero		Faixa etária				Escolaridade		Ocupação		Renda		Religião		
		Feminino	Masculino	16 a 24	25 a 44	45 a 59	60 ou +	Até Ensino Médio	Superior	População não ocupada	População ocupada	Até R\$ 7 mil	+ de R\$ 7 mil	Católica	Evangélica	Outras
DIDA DAS MARIAS	0,1%	0,2%	0,0%	0,0%	0,1%	0,0%	0,2%	0,1%	0,2%	0,2%	0,0%	0,1%	0,0%	0,0%	0,0%	0,3%
SANTIAGO PEREZ	0,1%	0,0%	0,2%	0,0%	0,1%	0,0%	0,2%	0,1%	0,2%	0,1%	0,1%	0,1%	0,0%	0,1%	0,1%	0,1%
ANDRESSA MENDES	0,1%	0,0%	0,2%	0,0%	0,1%	0,2%	0,0%	0,0%	0,3%	0,1%	0,1%	0,1%	0,0%	0,1%	0,1%	0,1%
PRIMO CHADAD	0,1%	0,1%	0,1%	0,0%	0,2%	0,1%	0,0%	0,1%	0,2%	0,0%	0,2%	0,1%	0,3%	0,0%	0,0%	0,2%
PROF JOÃO	0,1%	0,1%	0,0%	0,6%	0,1%	0,0%	0,0%	0,1%	0,1%	0,2%	0,0%	0,1%	0,0%	0,1%	0,1%	0,1%
MAURICIO BOLSONARO	0,1%	0,1%	0,0%	0,3%	0,1%	0,1%	0,0%	0,1%	0,0%	0,1%	0,1%	0,1%	0,0%	0,2%	0,1%	0,0%
FELIPE FRAZÃO	0,1%	0,1%	0,1%	0,2%	0,1%	0,0%	0,1%	0,1%	0,1%	0,2%	0,1%	0,1%	0,0%	0,1%	0,2%	0,1%
TONINHO DA PADARIA	0,1%	0,0%	0,2%	0,0%	0,1%	0,1%	0,1%	0,1%	0,1%	0,1%	0,2%	0,1%	0,0%	0,2%	0,0%	0,1%
FABIANA LOPES	0,1%	0,2%	0,0%	0,0%	0,0%	0,3%	0,1%	0,1%	0,0%	0,1%	0,1%	0,1%	0,1%	0,1%	0,1%	0,1%
DIDI DUARTE	0,1%	0,1%	0,1%	0,0%	0,2%	0,0%	0,1%	0,1%	0,0%	0,1%	0,1%	0,1%	0,0%	0,0%	0,1%	0,2%
JANAINA RAMOS DO MILHO	0,1%	0,1%	0,0%	0,5%	0,0%	0,1%	0,0%	0,1%	0,1%	0,1%	0,1%	0,1%	0,0%	0,1%	0,0%	0,2%
LUAN PAIVA	0,1%	0,1%	0,1%	0,0%	0,0%	0,2%	0,1%	0,1%	0,0%	0,1%	0,1%	0,1%	0,0%	0,1%	0,0%	0,1%
FÉLIX DO SINDICATO	0,1%	0,1%	0,1%	0,0%	0,0%	0,0%	0,3%	0,1%	0,0%	0,1%	0,0%	0,1%	0,0%	0,2%	0,1%	0,0%
VANESSA KEITE	0,1%	0,2%	0,0%	0,0%	0,0%	0,0%	0,3%	0,1%	0,0%	0,2%	0,0%	0,1%	0,0%	0,1%	0,1%	0,1%
ALESSA FERNANDES	0,1%	0,1%	0,0%	0,2%	0,0%	0,1%	0,2%	0,1%	0,1%	0,0%	0,1%	0,1%	0,0%	0,0%	0,1%	0,2%

Foram ouvidos 5.000 eleitores, entre os dias 27 e 31 de agosto de 2024, em diferentes pontos de fluxo das três zonas eleitorais de Santos, de forma presencial. A margem de erro é de 2,5 pontos percentuais para mais ou para menos, com intervalo de confiança de 95%.

# INTENÇÃO DE VOTO VEREADOR

PREFEITO | SANTOS | 27 a 31 AGO 2024



6. Intenção de voto para Vereador - Espontâneo	Total	Gênero		Faixa etária				Escolaridade		Ocupação		Renda		Religião		
		Feminino	Masculino	16 a 24	25 a 44	45 a 59	60 ou +	Até Ensino Médio	Superior	População não ocupada	População ocupada	Até R\$ 7 mil	+ de R\$ 7 mil	Católica	Evangélica	Outras
MARILIZA MARAVILHOSA	0,1%	0,1%	0,1%	0,0%	0,1%	0,1%	0,1%	0,1%	0,0%	0,1%	0,1%	0,1%	0,0%	0,0%	0,1%	0,2%
THIAGO ANDRADE	0,1%	0,0%	0,2%	0,0%	0,2%	0,1%	0,0%	0,1%	0,0%	0,1%	0,1%	0,1%	0,0%	0,0%	0,0%	0,2%
LUKE FRANCO	0,1%	0,0%	0,2%	0,0%	0,2%	0,1%	0,0%	0,1%	0,1%	0,1%	0,1%	0,1%	0,1%	0,0%	0,2%	0,1%
VIVIANE DO NASCIMENTO	0,1%	0,1%	0,1%	0,0%	0,1%	0,2%	0,1%	0,1%	0,2%	0,1%	0,1%	0,1%	0,2%	0,0%	0,2%	0,1%
DOMINGOS ZAGUEIRO	0,1%	0,1%	0,1%	0,0%	0,1%	0,1%	0,1%	0,1%	0,2%	0,0%	0,2%	0,1%	0,0%	0,1%	0,2%	0,0%
PROF MAURICIO TOPE	0,1%	0,0%	0,2%	0,0%	0,1%	0,1%	0,1%	0,1%	0,1%	0,1%	0,1%	0,1%	0,2%	0,1%	0,2%	0,0%
MANOEL CONSTANTINO	0,1%	0,2%	0,0%	0,0%	0,0%	0,1%	0,2%	0,1%	0,0%	0,2%	0,1%	0,1%	0,1%	0,1%	0,1%	0,0%
FABIO CORREIA	0,1%	0,0%	0,1%	0,1%	0,1%	0,1%	0,1%	0,0%	0,2%	0,1%	0,1%	0,1%	0,0%	0,1%	0,2%	0,0%
DIEGO CONTESINI	0,1%	0,1%	0,0%	0,1%	0,1%	0,1%	0,0%	0,0%	0,2%	0,1%	0,1%	0,1%	0,0%	0,0%	0,1%	0,1%
ROGÉRIO SANTOS	0,1%	0,0%	0,1%	0,0%	0,1%	0,2%	0,0%	0,1%	0,1%	0,1%	0,1%	0,1%	0,0%	0,0%	0,3%	0,0%
DANIEL SAMPAOLLI	0,1%	0,0%	0,1%	0,2%	0,0%	0,2%	0,1%	0,1%	0,1%	0,1%	0,1%	0,1%	0,0%	0,1%	0,2%	0,0%
RAFAEL MOREIRA	0,1%	0,1%	0,0%	0,4%	0,1%	0,1%	0,0%	0,1%	0,0%	0,0%	0,0%	0,1%	0,0%	0,0%	0,1%	0,2%
CLODOALDO POLICLÍNICA	0,1%	0,0%	0,1%	0,2%	0,1%	0,1%	0,0%	0,1%	0,1%	0,1%	0,1%	0,1%	0,0%	0,1%	0,1%	0,1%
SUELI MALUZA	0,1%	0,1%	0,1%	0,0%	0,0%	0,1%	0,2%	0,1%	0,1%	0,2%	0,0%	0,1%	0,2%	0,1%	0,0%	0,1%
DANIEL VALLE	0,1%	0,1%	0,1%	0,0%	0,1%	0,0%	0,2%	0,1%	0,1%	0,2%	0,0%	0,1%	0,2%	0,0%	0,2%	0,1%

Foram ouvidos 5.000 eleitores, entre os dias 27 e 31 de agosto de 2024, em diferentes pontos de fluxo das três zonas eleitorais de Santos, de forma presencial. A margem de erro é de 2,5 pontos percentuais para mais ou para menos, com intervalo de confiança de 95%.



# INTENÇÃO DE VOTO VEREADOR

PREFEITO | SANTOS | 27 a 31 AGO 2024



6. Intenção de voto para Vereador - Espontâneo	Total	Gênero		Faixa etária				Escolaridade		Ocupação		Renda		Religião		
		Feminino	Masculino	16 a 24	25 a 44	45 a 59	60 ou +	Até Ensino Médio	Superior	População não ocupada	População ocupada	Até R\$ 7 mil	+ de R\$ 7 mil	Católica	Evangélica	Outras
CÁSSIA RAMOS	0,1%	0,1%	0,1%	0,0%	0,1%	0,1%	0,1%	0,1%	0,1%	0,2%	0,0%	0,1%	0,0%	0,1%	0,1%	0,1%
CÍCERO HILÁRIO	0,1%	0,0%	0,1%	0,2%	0,2%	0,0%	0,0%	0,1%	0,1%	0,1%	0,1%	0,1%	0,2%	0,0%	0,1%	0,1%
EDSON GOMES	0,1%	0,1%	0,0%	0,0%	0,0%	0,1%	0,1%	0,1%	0,1%	0,1%	0,1%	0,1%	0,0%	0,1%	0,1%	0,0%
DANI CAMPOS	0,1%	0,1%	0,0%	0,3%	0,0%	0,1%	0,1%	0,1%	0,0%	0,1%	0,1%	0,1%	0,0%	0,0%	0,2%	0,0%
DON AUGUSTO PEXEIRO	0,1%	0,1%	0,1%	0,0%	0,1%	0,1%	0,0%	0,1%	0,1%	0,0%	0,2%	0,1%	0,0%	0,1%	0,0%	0,1%
SÃO PAULINO	0,1%	0,1%	0,1%	0,0%	0,0%	0,1%	0,2%	0,0%	0,2%	0,1%	0,1%	0,1%	0,1%	0,1%	0,0%	0,0%
MC BETINHO	0,1%	0,0%	0,1%	0,0%	0,2%	0,0%	0,0%	0,1%	0,0%	0,0%	0,2%	0,1%	0,0%	0,1%	0,0%	0,1%
LUIZ LEITE	0,1%	0,0%	0,1%	0,2%	0,1%	0,1%	0,0%	0,1%	0,0%	0,0%	0,2%	0,1%	0,0%	0,0%	0,2%	0,1%
MOYSÉS FERNANDES	0,1%	0,0%	0,1%	0,0%	0,1%	0,2%	0,0%	0,0%	0,2%	0,0%	0,1%	0,0%	0,4%	0,0%	0,1%	0,1%
MARCINHO	0,1%	0,1%	0,0%	0,0%	0,1%	0,1%	0,0%	0,1%	0,1%	0,1%	0,0%	0,1%	0,0%	0,0%	0,1%	0,1%
AURÉLIO COUTO ACC	0,1%	0,1%	0,0%	0,0%	0,2%	0,0%	0,0%	0,1%	0,0%	0,1%	0,0%	0,1%	0,0%	0,0%	0,0%	0,2%
MARCO BELETTI	0,1%	0,1%	0,1%	0,0%	0,1%	0,0%	0,2%	0,1%	0,0%	0,1%	0,0%	0,1%	0,2%	0,1%	0,1%	0,0%
LEONARDO PEREZ	0,1%	0,1%	0,1%	0,1%	0,1%	0,1%	0,0%	0,0%	0,1%	0,1%	0,1%	0,1%	0,0%	0,1%	0,1%	0,1%
ALONSO	0,1%	0,1%	0,1%	0,0%	0,0%	0,2%	0,1%	0,1%	0,0%	0,1%	0,1%	0,1%	0,2%	0,1%	0,1%	0,0%
DUILIO DE PAULA	0,1%	0,1%	0,1%	0,0%	0,0%	0,2%	0,0%	0,1%	0,1%	0,0%	0,1%	0,1%	0,2%	0,1%	0,1%	0,0%

Foram ouvidos 5.000 eleitores, entre os dias 27 e 31 de agosto de 2024, em diferentes pontos de fluxo das três zonas eleitorais de Santos, de forma presencial. A margem de erro é de 2,5 pontos percentuais para mais ou para menos, com intervalo de confiança de 95%.

# INTENÇÃO DE VOTO VEREADOR

PREFEITO | SANTOS | 27 a 31 AGO 2024



6. Intenção de voto para Vereador - Espontâneo	Total	Gênero		Faixa etária				Escolaridade		Ocupação		Renda		Religião		
		Feminino	Masculino	16 a 24	25 a 44	45 a 59	60 ou +	Até Ensino Médio	Superior	População não ocupada	População ocupada	Até R\$ 7 mil	+ de R\$ 7 mil	Católica	Evangélica	Outras
TATI FRANCO	0,1%	0,1%	0,0%	0,0%	0,1%	0,0%	0,1%	0,0%	0,1%	0,1%	0,0%	0,1%	0,0%	0,1%	0,0%	0,1%
CLAUDINHA DA COMUNIDADE	0,1%	0,0%	0,1%	0,0%	0,1%	0,1%	0,1%	0,1%	0,0%	0,1%	0,0%	0,1%	0,0%	0,1%	0,1%	0,1%
EDNA MARIA	0,1%	0,1%	0,0%	0,1%	0,1%	0,1%	0,0%	0,0%	0,1%	0,1%	0,0%	0,1%	0,0%	0,0%	0,0%	0,1%
CORONEL COIMBRA	0,1%	0,1%	0,0%	0,2%	0,1%	0,0%	0,0%	0,1%	0,0%	0,1%	0,0%	0,1%	0,0%	0,0%	0,1%	0,1%
JOÃO VILLELA	0,1%	0,1%	0,0%	0,2%	0,0%	0,0%	0,1%	0,1%	0,0%	0,0%	0,1%	0,1%	0,0%	0,0%	0,1%	0,1%
SANDRO MASTELLARI	0,1%	0,1%	0,0%	0,0%	0,1%	0,0%	0,1%	0,1%	0,1%	0,1%	0,1%	0,1%	0,0%	0,1%	0,0%	0,1%
MURILO BARLETTA	0,1%	0,1%	0,0%	0,0%	0,1%	0,0%	0,1%	0,1%	0,1%	0,1%	0,1%	0,1%	0,2%	0,1%	0,1%	0,0%
DIEGO SILVEIRA	0,1%	0,1%	0,0%	0,0%	0,1%	0,1%	0,0%	0,0%	0,1%	0,1%	0,1%	0,1%	0,0%	0,0%	0,3%	0,0%
CLAUDETE SILVA	0,1%	0,1%	0,0%	0,0%	0,1%	0,0%	0,1%	0,0%	0,2%	0,1%	0,1%	0,0%	0,2%	0,1%	0,0%	0,0%
NOBEL SOARES	0,1%	0,0%	0,1%	0,0%	0,0%	0,1%	0,1%	0,1%	0,0%	0,0%	0,1%	0,0%	0,2%	0,1%	0,0%	0,1%
NATALIA TEIXEIRA	0,1%	0,1%	0,0%	0,0%	0,0%	0,0%	0,2%	0,1%	0,0%	0,1%	0,1%	0,1%	0,0%	0,0%	0,1%	0,1%
JOÃO LUCAS BAETA	0,1%	0,0%	0,1%	0,6%	0,0%	0,0%	0,0%	0,0%	0,1%	0,1%	0,1%	0,1%	0,0%	0,0%	0,1%	0,1%
ISAIAS SALVIANO	0,1%	0,0%	0,1%	0,0%	0,0%	0,1%	0,1%	0,1%	0,0%	0,1%	0,1%	0,1%	0,0%	0,0%	0,1%	0,0%
IVETE TROTTI	0,1%	0,0%	0,1%	0,0%	0,1%	0,1%	0,1%	0,1%	0,1%	0,0%	0,1%	0,0%	0,3%	0,0%	0,2%	0,0%
RULHIS	0,1%	0,1%	0,1%	0,3%	0,0%	0,0%	0,1%	0,1%	0,0%	0,1%	0,0%	0,1%	0,0%	0,1%	0,0%	0,0%

Foram ouvidos 5.000 eleitores, entre os dias 27 e 31 de agosto de 2024, em diferentes pontos de fluxo das três zonas eleitorais de Santos, de forma presencial. A margem de erro é de 2,5 pontos percentuais para mais ou para menos, com intervalo de confiança de 95%.

# INTENÇÃO DE VOTO VEREADOR

PREFEITO | SANTOS | 27 a 31 AGO 2024



6. Intenção de voto para Vereador - Espontâneo	Total	Gênero		Faixa etária				Escolaridade		Ocupação		Renda		Religião		
		Feminino	Masculino	16 a 24	25 a 44	45 a 59	60 ou +	Até Ensino Médio	Superior	População não ocupada	População ocupada	Até R\$ 7 mil	+ de R\$ 7 mil	Católica	Evangélica	Outras
MARIO CRUZ CADEADO	0,1%	0,1%	0,1%	0,0%	0,1%	0,0%	0,1%	0,1%	0,0%	0,1%	0,0%	0,1%	0,0%	0,1%	0,0%	0,1%
DITINHO FERNANDES	0,1%	0,1%	0,1%	0,0%	0,2%	0,0%	0,0%	0,1%	0,0%	0,1%	0,0%	0,1%	0,0%	0,0%	0,1%	0,1%
ANDRE MARINS TAMPÁ BURACOS	0,1%	0,1%	0,1%	0,3%	0,1%	0,0%	0,0%	0,1%	0,0%	0,1%	0,0%	0,1%	0,0%	0,0%	0,1%	0,1%
PROFESSORA PENÉLOPE	0,1%	0,1%	0,1%	0,1%	0,1%	0,1%	0,0%	0,0%	0,1%	0,1%	0,1%	0,1%	0,0%	0,1%	0,1%	0,0%
PRISCILA RIBEIRO	0,1%	0,1%	0,1%	0,0%	0,1%	0,0%	0,1%	0,0%	0,1%	0,1%	0,1%	0,1%	0,0%	0,0%	0,0%	0,1%
LUIS HENRIQUE	0,1%	0,1%	0,1%	0,4%	0,0%	0,0%	0,0%	0,1%	0,1%	0,1%	0,1%	0,1%	0,0%	0,0%	0,1%	0,0%
PATRICIA DA UPA	0,1%	0,1%	0,0%	0,2%	0,0%	0,1%	0,0%	0,0%	0,1%	0,0%	0,1%	0,0%	0,3%	0,0%	0,2%	0,0%
CRISTIANE ALCÂNTARA	0,1%	0,1%	0,0%	0,0%	0,1%	0,0%	0,1%	0,1%	0,0%	0,0%	0,1%	0,0%	0,2%	0,0%	0,1%	0,0%
ROMERO COSTA	0,1%	0,0%	0,1%	0,0%	0,1%	0,1%	0,0%	0,1%	0,0%	0,0%	0,1%	0,1%	0,0%	0,0%	0,2%	0,0%
ROGÉRIO HIDALGO	0,1%	0,0%	0,1%	0,0%	0,1%	0,1%	0,0%	0,0%	0,1%	0,0%	0,1%	0,1%	0,0%	0,0%	0,1%	0,1%
PAULO DO CRAZ	0,1%	0,0%	0,1%	0,0%	0,1%	0,1%	0,0%	0,1%	0,0%	0,0%	0,1%	0,1%	0,0%	0,0%	0,2%	0,0%
MICHEL PEREIRA	0,1%	0,0%	0,1%	0,0%	0,0%	0,0%	0,2%	0,0%	0,1%	0,0%	0,1%	0,0%	0,2%	0,0%	0,1%	0,1%
KELLY NUNES	0,1%	0,0%	0,1%	0,3%	0,0%	0,1%	0,0%	0,1%	0,0%	0,0%	0,1%	0,1%	0,0%	0,1%	0,0%	0,1%
JULIANNA LAFFRONT	0,1%	0,0%	0,1%	0,5%	0,0%	0,0%	0,0%	0,0%	0,2%	0,0%	0,1%	0,1%	0,0%	0,0%	0,0%	0,1%
JOSE AUGUSTO	0,1%	0,0%	0,1%	0,0%	0,0%	0,0%	0,2%	0,0%	0,2%	0,0%	0,1%	0,0%	0,2%	0,1%	0,0%	0,0%

Foram ouvidos 5.000 eleitores, entre os dias 27 e 31 de agosto de 2024, em diferentes pontos de fluxo das três zonas eleitorais de Santos, de forma presencial. A margem de erro é de 2,5 pontos percentuais para mais ou para menos, com intervalo de confiança de 95%.

# INTENÇÃO DE VOTO VEREADOR

PREFEITO | SANTOS | 27 a 31 AGO 2024



6. Intenção de voto para Vereador - Espontâneo	Total	Gênero		Faixa etária				Escolaridade		Ocupação		Renda		Religião		
		Feminino	Masculino	16 a 24	25 a 44	45 a 59	60 ou +	Até Ensino Médio	Superior	População não ocupada	População ocupada	Até R\$ 7 mil	+ de R\$ 7 mil	Católica	Evangélica	Outras
MICO PRETO	0,1%	0,1%	0,0%	0,0%	0,1%	0,0%	0,0%	0,1%	0,0%	0,0%	0,1%	0,1%	0,0%	0,0%	0,1%	0,1%
DÊNIA CRISTINI	0,0%	0,0%	0,1%	0,0%	0,1%	0,0%	0,0%	0,0%	0,1%	0,1%	0,0%	0,0%	0,1%	0,1%	0,0%	0,1%
ANDREA PASSOS	0,0%	0,1%	0,0%	0,0%	0,1%	0,0%	0,1%	0,0%	0,1%	0,1%	0,0%	0,0%	0,4%	0,1%	0,0%	0,0%
CHRISTIANE ANDRÉA	0,0%	0,1%	0,0%	0,0%	0,0%	0,2%	0,0%	0,0%	0,2%	0,1%	0,0%	0,0%	0,2%	0,0%	0,1%	0,0%
RONALD SANTOS	0,0%	0,1%	0,0%	0,0%	0,1%	0,1%	0,0%	0,0%	0,1%	0,1%	0,0%	0,1%	0,0%	0,1%	0,0%	0,0%
PAULÃO	0,0%	0,1%	0,0%	0,0%	0,1%	0,0%	0,1%	0,0%	0,1%	0,1%	0,0%	0,1%	0,0%	0,0%	0,2%	0,0%
LUCCAS GAULIA	0,0%	0,1%	0,0%	0,0%	0,1%	0,0%	0,1%	0,1%	0,0%	0,1%	0,0%	0,1%	0,0%	0,0%	0,0%	0,1%
JESUS	0,0%	0,1%	0,0%	0,0%	0,0%	0,2%	0,0%	0,1%	0,0%	0,1%	0,0%	0,1%	0,0%	0,0%	0,0%	0,1%
DÉCIO MARDEGAN	0,0%	0,1%	0,0%	0,0%	0,0%	0,1%	0,1%	0,1%	0,0%	0,1%	0,0%	0,1%	0,0%	0,0%	0,0%	0,1%
PROF. DANILO ALVES	0,0%	0,1%	0,0%	0,1%	0,1%	0,0%	0,0%	0,1%	0,0%	0,0%	0,1%	0,1%	0,0%	0,0%	0,1%	0,0%
LEALDO DO PIX	0,0%	0,1%	0,0%	0,0%	0,0%	0,1%	0,0%	0,1%	0,0%	0,0%	0,1%	0,0%	0,1%	0,0%	0,2%	0,0%
GUI PAIXÃO	0,0%	0,1%	0,0%	0,1%	0,1%	0,0%	0,0%	0,0%	0,1%	0,0%	0,1%	0,1%	0,0%	0,0%	0,2%	0,0%
CONSELHEIRO KAIO CESAR	0,0%	0,1%	0,0%	0,0%	0,0%	0,1%	0,1%	0,1%	0,0%	0,0%	0,1%	0,1%	0,0%	0,0%	0,1%	0,0%
CARLOS PASSOS	0,0%	0,1%	0,0%	0,0%	0,1%	0,1%	0,0%	0,0%	0,1%	0,0%	0,0%	0,0%	0,1%	0,0%	0,0%	0,1%
ALESSANDRA CAIRES	0,0%	0,0%	0,1%	0,0%	0,1%	0,0%	0,1%	0,1%	0,0%	0,1%	0,0%	0,0%	0,2%	0,1%	0,0%	0,1%

Foram ouvidos 5.000 eleitores, entre os dias 27 e 31 de agosto de 2024, em diferentes pontos de fluxo das três zonas eleitorais de Santos, de forma presencial. A margem de erro é de 2,5 pontos percentuais para mais ou para menos, com intervalo de confiança de 95%.

# INTENÇÃO DE VOTO VEREADOR

PREFEITO | SANTOS | 27 a 31 AGO 2024



6. Intenção de voto para Vereador - Espontâneo	Total	Gênero		Faixa etária				Escolaridade		Ocupação		Renda		Religião		
		Feminino	Masculino	16 a 24	25 a 44	45 a 59	60 ou +	Até Ensino Médio	Superior	População não ocupada	População ocupada	Até R\$ 7 mil	+ de R\$ 7 mil	Católica	Evangélica	Outras
MARCELO GONNES	0,0%	0,0%	0,1%	0,0%	0,1%	0,1%	0,0%	0,0%	0,1%	0,1%	0,0%	0,1%	0,0%	0,1%	0,0%	0,1%
GUARANÁ	0,0%	0,0%	0,1%	0,0%	0,0%	0,1%	0,1%	0,1%	0,0%	0,1%	0,0%	0,1%	0,0%	0,1%	0,0%	0,0%
VAGNER PELONHA	0,0%	0,1%	0,0%	0,0%	0,0%	0,0%	0,1%	0,1%	0,0%	0,1%	0,0%	0,1%	0,0%	0,0%	0,2%	0,0%
RITA FIA	0,0%	0,1%	0,0%	0,0%	0,0%	0,0%	0,1%	0,1%	0,0%	0,1%	0,0%	0,0%	0,2%	0,1%	0,1%	0,0%
GABRIEL MICELI	0,0%	0,1%	0,0%	0,0%	0,1%	0,0%	0,0%	0,0%	0,2%	0,1%	0,0%	0,1%	0,0%	0,0%	0,0%	0,1%
CABO JÚNIOR	0,0%	0,1%	0,0%	0,1%	0,0%	0,0%	0,1%	0,1%	0,0%	0,1%	0,0%	0,1%	0,0%	0,0%	0,1%	0,1%
AUREA CARVALHAL	0,0%	0,1%	0,0%	0,0%	0,0%	0,0%	0,1%	0,1%	0,0%	0,1%	0,0%	0,1%	0,0%	0,0%	0,2%	0,0%
MARCINHA BOLADINHA	0,0%	0,0%	0,1%	0,3%	0,1%	0,0%	0,0%	0,1%	0,0%	0,1%	0,0%	0,1%	0,0%	0,0%	0,0%	0,1%
LIPE ALBINO	0,0%	0,0%	0,1%	0,0%	0,1%	0,1%	0,0%	0,0%	0,2%	0,0%	0,1%	0,0%	0,1%	0,1%	0,0%	0,0%
TONINHO SILVA	0,0%	0,0%	0,1%	0,0%	0,0%	0,1%	0,1%	0,1%	0,0%	0,0%	0,0%	0,0%	0,0%	0,1%	0,0%	0,1%
IRINALDO FERREIRA	0,0%	0,0%	0,1%	0,2%	0,1%	0,0%	0,0%	0,0%	0,1%	0,0%	0,0%	0,0%	0,0%	0,1%	0,1%	0,0%
FELIPE GASPAR	0,0%	0,0%	0,1%	0,2%	0,0%	0,0%	0,1%	0,1%	0,0%	0,0%	0,0%	0,0%	0,2%	0,0%	0,0%	0,1%
KIA	0,0%	0,1%	0,0%	0,2%	0,1%	0,0%	0,0%	0,1%	0,0%	0,0%	0,0%	0,0%	0,0%	0,1%	0,0%	0,0%
MARCELO COELHO	0,0%	0,0%	0,0%	0,0%	0,1%	0,0%	0,1%	0,0%	0,1%	0,1%	0,0%	0,0%	0,2%	0,1%	0,0%	0,0%
JOSÉ ROBERTO	0,0%	0,0%	0,1%	0,0%	0,0%	0,1%	0,1%	0,0%	0,1%	0,0%	0,1%	0,0%	0,0%	0,0%	0,0%	0,1%

Foram ouvidos 5.000 eleitores, entre os dias 27 e 31 de agosto de 2024, em diferentes pontos de fluxo das três zonas eleitorais de Santos, de forma presencial. A margem de erro é de 2,5 pontos percentuais para mais ou para menos, com intervalo de confiança de 95%.

# INTENÇÃO DE VOTO VEREADOR

PREFEITO | SANTOS | 27 a 31 AGO 2024



6. Intenção de voto para Vereador - Espontâneo	Total	Gênero		Faixa etária				Escolaridade		Ocupação		Renda		Religião		
		Feminino	Masculino	16 a 24	25 a 44	45 a 59	60 ou +	Até Ensino Médio	Superior	População não ocupada	População ocupada	Até R\$ 7 mil	+ de R\$ 7 mil	Católica	Evangélica	Outras
JAIR GONÇALVES (PEPEU)	0,0%	0,0%	0,1%	0,0%	0,1%	0,0%	0,0%	0,1%	0,0%	0,0%	0,1%	0,0%	0,0%	0,0%	0,1%	0,0%
DAYANE JANSSENS	0,0%	0,0%	0,1%	0,2%	0,1%	0,0%	0,0%	0,1%	0,0%	0,0%	0,1%	0,0%	0,0%	0,0%	0,1%	0,0%
ANDRÉ MARINHO BIG BOYS	0,0%	0,0%	0,1%	0,0%	0,1%	0,1%	0,0%	0,0%	0,1%	0,0%	0,1%	0,0%	0,0%	0,0%	0,0%	0,1%
MARCELO PAULO	0,0%	0,0%	0,0%	0,0%	0,1%	0,0%	0,0%	0,0%	0,0%	0,0%	0,0%	0,0%	0,0%	0,0%	0,1%	0,1%
MARCOS WILSON	0,0%	0,0%	0,1%	0,0%	0,0%	0,0%	0,1%	0,0%	0,0%	0,1%	0,0%	0,0%	0,0%	0,0%	0,0%	0,1%
OLON SENNA	0,0%	0,1%	0,0%	0,0%	0,1%	0,0%	0,0%	0,0%	0,0%	0,0%	0,0%	0,0%	0,0%	0,0%	0,1%	0,0%
TELMA ALVES	0,0%	0,0%	0,0%	0,0%	0,0%	0,1%	0,0%	0,0%	0,1%	0,0%	0,1%	0,0%	0,0%	0,0%	0,1%	0,1%
TASSIA ALLENDE DO MC FAVELA	0,0%	0,0%	0,0%	0,0%	0,1%	0,0%	0,0%	0,0%	0,0%	0,0%	0,1%	0,0%	0,1%	0,0%	0,1%	0,0%
ROSE BATATA	0,0%	0,0%	0,0%	0,0%	0,1%	0,0%	0,0%	0,0%	0,0%	0,0%	0,1%	0,0%	0,0%	0,0%	0,1%	0,0%
NORVAN SANTOS	0,0%	0,0%	0,0%	0,2%	0,0%	0,1%	0,0%	0,0%	0,1%	0,0%	0,1%	0,0%	0,0%	0,0%	0,1%	0,1%
LEKA COSTA	0,0%	0,0%	0,0%	0,0%	0,0%	0,1%	0,0%	0,0%	0,1%	0,0%	0,1%	0,0%	0,0%	0,0%	0,1%	0,0%
KATIA CAMPOS	0,0%	0,0%	0,0%	0,0%	0,1%	0,0%	0,0%	0,0%	0,0%	0,0%	0,1%	0,0%	0,0%	0,0%	0,1%	0,0%
ENEIDA KOURY	0,0%	0,0%	0,0%	0,0%	0,0%	0,1%	0,0%	0,0%	0,1%	0,0%	0,1%	0,0%	0,3%	0,1%	0,0%	0,0%
DEBORA BARRETO	0,0%	0,0%	0,0%	0,0%	0,1%	0,1%	0,0%	0,0%	0,0%	0,0%	0,1%	0,0%	0,0%	0,0%	0,1%	0,0%
CLEUSA SANTOS	0,0%	0,0%	0,0%	0,0%	0,0%	0,0%	0,1%	0,0%	0,0%	0,0%	0,1%	0,0%	0,0%	0,0%	0,1%	0,0%

Foram ouvidos 5.000 eleitores, entre os dias 27 e 31 de agosto de 2024, em diferentes pontos de fluxo das três zonas eleitorais de Santos, de forma presencial. A margem de erro é de 2,5 pontos percentuais para mais ou para menos, com intervalo de confiança de 95%.

# INTENÇÃO DE VOTO VEREADOR

PREFEITO | SANTOS | 27 a 31 AGO 2024



6. Intenção de voto para Vereador - Espontâneo	Total	Gênero		Faixa etária				Escolaridade		Ocupação		Renda		Religião		
		Feminino	Masculino	16 a 24	25 a 44	45 a 59	60 ou +	Até Ensino Médio	Superior	População não ocupada	População ocupada	Até R\$ 7 mil	+ de R\$ 7 mil	Católica	Evangélica	Outras
ANDRÉA CASTRO	0,0%	0,0%	0,0%	0,2%	0,0%	0,1%	0,0%	0,0%	0,0%	0,0%	0,1%	0,0%	0,0%	0,0%	0,1%	0,0%
ANDERSON PRETO	0,0%	0,0%	0,0%	0,0%	0,0%	0,1%	0,0%	0,0%	0,0%	0,0%	0,1%	0,0%	0,0%	0,0%	0,1%	0,0%
RUBEM SILVA	0,0%	0,1%	0,0%	0,0%	0,0%	0,0%	0,1%	0,0%	0,0%	0,1%	0,0%	0,0%	0,0%	0,1%	0,0%	0,0%
RENATINHO DA LOFTY	0,0%	0,1%	0,0%	0,0%	0,0%	0,0%	0,1%	0,0%	0,1%	0,1%	0,0%	0,0%	0,2%	0,1%	0,0%	0,0%
PROFª. SELMA CONSTANTINO	0,0%	0,1%	0,0%	0,0%	0,0%	0,1%	0,0%	0,0%	0,1%	0,1%	0,0%	0,0%	0,2%	0,0%	0,0%	0,1%
PROF ROSANA	0,0%	0,1%	0,0%	0,0%	0,0%	0,0%	0,1%	0,0%	0,1%	0,1%	0,0%	0,0%	0,0%	0,1%	0,0%	0,0%
PINGA FOGO	0,0%	0,1%	0,0%	0,0%	0,0%	0,0%	0,1%	0,0%	0,0%	0,1%	0,0%	0,0%	0,0%	0,1%	0,0%	0,0%
JORGE SONECA	0,0%	0,1%	0,0%	0,0%	0,0%	0,1%	0,0%	0,0%	0,0%	0,1%	0,0%	0,0%	0,0%	0,0%	0,0%	0,1%
IVETE SOUZA	0,0%	0,1%	0,0%	0,0%	0,0%	0,0%	0,1%	0,0%	0,0%	0,1%	0,0%	0,0%	0,0%	0,0%	0,1%	0,0%
HELENA FOTÓGRAFA	0,0%	0,1%	0,0%	0,0%	0,1%	0,0%	0,0%	0,0%	0,1%	0,1%	0,0%	0,0%	0,2%	0,0%	0,0%	0,1%
FERNANDA AUTOESCOLA SÃO JO	0,0%	0,1%	0,0%	0,0%	0,0%	0,0%	0,1%	0,0%	0,1%	0,1%	0,0%	0,0%	0,0%	0,0%	0,0%	0,1%
FABIANO CAPRIO	0,0%	0,1%	0,0%	0,0%	0,1%	0,0%	0,0%	0,0%	0,1%	0,1%	0,0%	0,0%	0,0%	0,0%	0,0%	0,1%
FABIANA MESCHINI	0,0%	0,1%	0,0%	0,0%	0,1%	0,0%	0,0%	0,0%	0,0%	0,1%	0,0%	0,0%	0,0%	0,0%	0,1%	0,0%
EDUARDO SILVEIRA	0,0%	0,1%	0,0%	0,0%	0,0%	0,0%	0,1%	0,0%	0,0%	0,1%	0,0%	0,0%	0,2%	0,0%	0,1%	0,0%
ANA ANGÉLICA ALABARCE	0,0%	0,1%	0,0%	0,0%	0,1%	0,0%	0,0%	0,0%	0,0%	0,1%	0,0%	0,0%	0,0%	0,0%	0,1%	0,0%

Foram ouvidos 5.000 eleitores, entre os dias 27 e 31 de agosto de 2024, em diferentes pontos de fluxo das três zonas eleitorais de Santos, de forma presencial. A margem de erro é de 2,5 pontos percentuais para mais ou para menos, com intervalo de confiança de 95%.

# INTENÇÃO DE VOTO VEREADOR

PREFEITO | SANTOS | 27 a 31 AGO 2024



6. Intenção de voto para Vereador - Espontâneo	Total	Gênero		Faixa etária				Escolaridade		Ocupação		Renda		Religião		
		Feminino	Masculino	16 a 24	25 a 44	45 a 59	60 ou +	Até Ensino Médio	Superior	População não ocupada	População ocupada	Até R\$ 7 mil	+ de R\$ 7 mil	Católica	Evangélica	Outras
RICARDO ZEZÉ	0,0%	0,0%	0,1%	0,0%	0,0%	0,1%	0,0%	0,0%	0,0%	0,1%	0,0%	0,0%	0,0%	0,1%	0,0%	0,0%
PROFESSORA FANY	0,0%	0,0%	0,1%	0,3%	0,0%	0,0%	0,0%	0,0%	0,0%	0,1%	0,0%	0,0%	0,0%	0,0%	0,0%	0,1%
PROF RICARDO PATERO	0,0%	0,0%	0,1%	0,0%	0,0%	0,1%	0,0%	0,0%	0,0%	0,1%	0,0%	0,0%	0,0%	0,1%	0,0%	0,0%
PAULINHA DO MARAPÉ	0,0%	0,0%	0,1%	0,0%	0,0%	0,1%	0,0%	0,0%	0,0%	0,1%	0,0%	0,0%	0,0%	0,1%	0,0%	0,0%
LETICIA HENRIQUE	0,0%	0,0%	0,1%	0,0%	0,0%	0,0%	0,1%	0,0%	0,1%	0,1%	0,0%	0,0%	0,0%	0,1%	0,0%	0,0%
FLAVIO DA MANDIOCA	0,0%	0,0%	0,1%	0,0%	0,0%	0,1%	0,0%	0,0%	0,0%	0,1%	0,0%	0,0%	0,0%	0,0%	0,1%	0,0%
VANESSA LEMES	0,0%	0,0%	0,0%	0,2%	0,0%	0,0%	0,0%	0,0%	0,0%	0,0%	0,0%	0,0%	0,0%	0,1%	0,0%	0,0%
BIMBA NELES	0,0%	0,0%	0,0%	0,2%	0,0%	0,0%	0,0%	0,0%	0,0%	0,0%	0,0%	0,0%	0,0%	0,1%	0,0%	0,0%
VANIA BRAZIL	0,0%	0,0%	0,0%	0,0%	0,0%	0,0%	0,1%	0,0%	0,1%	0,1%	0,0%	0,0%	0,2%	0,0%	0,0%	0,0%
CRISTINA SANTOS	0,0%	0,0%	0,0%	0,0%	0,0%	0,0%	0,1%	0,0%	0,1%	0,1%	0,0%	0,0%	0,2%	0,0%	0,0%	0,1%
SARGENTO CICERO	0,0%	0,0%	0,0%	0,0%	0,0%	0,1%	0,0%	0,0%	0,1%	0,0%	0,0%	0,0%	0,2%	0,0%	0,0%	0,0%
ROY DO CARRETO	0,0%	0,0%	0,0%	0,0%	0,1%	0,0%	0,0%	0,0%	0,0%	0,0%	0,0%	0,0%	0,0%	0,0%	0,0%	0,0%
RAFA SUPLEMENTOS	0,0%	0,0%	0,0%	0,0%	0,1%	0,0%	0,0%	0,0%	0,0%	0,0%	0,0%	0,0%	0,2%	0,0%	0,1%	0,0%
NANDO PROCURU	0,0%	0,0%	0,0%	0,0%	0,1%	0,0%	0,0%	0,0%	0,0%	0,0%	0,0%	0,0%	0,0%	0,0%	0,1%	0,0%
MILDO PEREIRA	0,0%	0,0%	0,0%	0,0%	0,1%	0,0%	0,0%	0,0%	0,0%	0,0%	0,0%	0,0%	0,0%	0,0%	0,0%	0,1%

Foram ouvidos 5.000 eleitores, entre os dias 27 e 31 de agosto de 2024, em diferentes pontos de fluxo das três zonas eleitorais de Santos, de forma presencial. A margem de erro é de 2,5 pontos percentuais para mais ou para menos, com intervalo de confiança de 95%.



# INTENÇÃO DE VOTO VEREADOR

PREFEITO | SANTOS | 27 a 31 AGO 2024



6. Intenção de voto para Vereador - Espontâneo	Total	Gênero		Faixa etária				Escolaridade		Ocupação		Renda		Religião			
		Feminino	Masculino	16 a 24	25 a 44	45 a 59	60 ou +	Até Ensino Médio	Superior	População não ocupada	População ocupada	Até R\$ 7 mil	+ de R\$ 7 mil	Católica	Evangélica	Outras	
MAX PEDRO	0,0%	0,0%	0,0%	0,0%	0,1%	0,0%	0,0%	0,0%	0,0%	0,0%	0,0%	0,0%	0,0%	0,0%	0,0%	0,0%	0,1%
MAURICIO ADDARIO	0,0%	0,0%	0,0%	0,0%	0,1%	0,0%	0,0%	0,0%	0,0%	0,0%	0,0%	0,0%	0,0%	0,0%	0,0%	0,0%	0,1%
MARQUINHO DA SETE	0,0%	0,0%	0,0%	0,0%	0,1%	0,0%	0,0%	0,0%	0,0%	0,0%	0,0%	0,0%	0,0%	0,0%	0,1%	0,0%	0,0%
MARKYNHOS DE SANTOS	0,0%	0,0%	0,0%	0,2%	0,0%	0,0%	0,0%	0,0%	0,0%	0,0%	0,0%	0,0%	0,0%	0,0%	0,0%	0,0%	0,0%
KIA ROCHA	0,0%	0,0%	0,0%	0,0%	0,0%	0,1%	0,0%	0,0%	0,1%	0,0%	0,0%	0,0%	0,0%	0,0%	0,1%	0,0%	0,0%
JURA LIMA	0,0%	0,0%	0,0%	0,0%	0,0%	0,1%	0,0%	0,0%	0,0%	0,0%	0,0%	0,0%	0,2%	0,0%	0,0%	0,0%	0,1%
IBRAHIM TAUIL	0,0%	0,0%	0,0%	0,0%	0,1%	0,0%	0,0%	0,0%	0,0%	0,0%	0,0%	0,0%	0,0%	0,0%	0,0%	0,0%	0,0%
GABRIELA ORTEGA	0,0%	0,0%	0,0%	0,0%	0,0%	0,0%	0,1%	0,0%	0,1%	0,0%	0,0%	0,0%	0,0%	0,0%	0,0%	0,0%	0,0%
FERNANDO SALIM	0,0%	0,0%	0,0%	0,0%	0,0%	0,0%	0,1%	0,0%	0,0%	0,0%	0,0%	0,0%	0,0%	0,0%	0,1%	0,0%	0,0%
FELIX RANGEL	0,0%	0,0%	0,0%	0,0%	0,1%	0,0%	0,0%	0,0%	0,0%	0,0%	0,0%	0,0%	0,0%	0,0%	0,0%	0,0%	0,1%
ELMIR ALMEIDA	0,0%	0,0%	0,0%	0,0%	0,1%	0,0%	0,0%	0,0%	0,0%	0,0%	0,0%	0,0%	0,0%	0,0%	0,0%	0,0%	0,0%
ELISSANDRA FONSECA	0,0%	0,0%	0,0%	0,0%	0,1%	0,0%	0,0%	0,0%	0,1%	0,0%	0,0%	0,0%	0,0%	0,0%	0,1%	0,0%	0,0%
EDUARDO DA SAÚDE	0,0%	0,0%	0,0%	0,0%	0,1%	0,0%	0,0%	0,0%	0,0%	0,0%	0,0%	0,0%	0,0%	0,0%	0,0%	0,0%	0,0%
DRA. NADIR TAVARES	0,0%	0,0%	0,0%	0,0%	0,1%	0,0%	0,0%	0,0%	0,0%	0,0%	0,0%	0,0%	0,0%	0,0%	0,1%	0,0%	0,0%
DRA RAQUEL GIRAUD	0,0%	0,0%	0,0%	0,0%	0,0%	0,0%	0,1%	0,0%	0,0%	0,0%	0,0%	0,0%	0,0%	0,0%	0,1%	0,0%	0,0%

Foram ouvidos 5.000 eleitores, entre os dias 27 e 31 de agosto de 2024, em diferentes pontos de fluxo das três zonas eleitorais de Santos, de forma presencial. A margem de erro é de 2,5 pontos percentuais para mais ou para menos, com intervalo de confiança de 95%.

# INTENÇÃO DE VOTO VEREADOR

PREFEITO | SANTOS | 27 a 31 AGO 2024



6. Intenção de voto para Vereador - Espontâneo	Total	Gênero		Faixa etária				Escolaridade		Ocupação		Renda		Religião		
		Feminino	Masculino	16 a 24	25 a 44	45 a 59	60 ou +	Até Ensino Médio	Superior	População não ocupada	População ocupada	Até R\$ 7 mil	+ de R\$ 7 mil	Católica	Evangélica	Outras
DINÁ LISBOA	0,0%	0,0%	0,0%	0,2%	0,0%	0,0%	0,0%	0,0%	0,0%	0,0%	0,0%	0,0%	0,0%	0,0%	0,1%	0,0%
DENILSON FRANCO	0,0%	0,0%	0,0%	0,2%	0,0%	0,0%	0,0%	0,0%	0,0%	0,0%	0,0%	0,0%	0,0%	0,0%	0,1%	0,0%
BRENDA BARONI	0,0%	0,0%	0,0%	0,0%	0,1%	0,0%	0,0%	0,0%	0,0%	0,0%	0,0%	0,0%	0,0%	0,0%	0,1%	0,0%
VICENTE CASCIONE	0,0%	0,0%	0,0%	0,0%	0,0%	0,0%	0,0%	0,0%	0,0%	0,0%	0,0%	0,0%	0,0%	0,0%	0,0%	0,0%
VERIDIANA MESQUITA	0,0%	0,0%	0,0%	0,0%	0,0%	0,0%	0,0%	0,0%	0,0%	0,0%	0,0%	0,0%	0,0%	0,0%	0,0%	0,0%
ULLY MARIA	0,0%	0,0%	0,0%	0,0%	0,0%	0,1%	0,0%	0,0%	0,0%	0,0%	0,0%	0,0%	0,0%	0,0%	0,1%	0,0%
TREVISAN	0,0%	0,0%	0,0%	0,0%	0,0%	0,0%	0,0%	0,0%	0,0%	0,0%	0,0%	0,0%	0,0%	0,0%	0,0%	0,0%
TANTO FAZ	0,0%	0,0%	0,0%	0,0%	0,0%	0,0%	0,0%	0,0%	0,0%	0,0%	0,0%	0,0%	0,0%	0,0%	0,0%	0,0%
SHIRLEY VAZ VEDOVATE	0,0%	0,0%	0,0%	0,0%	0,0%	0,1%	0,0%	0,0%	0,0%	0,0%	0,0%	0,0%	0,0%	0,0%	0,0%	0,0%
SGT MÁRCIA GONZALEZ	0,0%	0,0%	0,0%	0,0%	0,0%	0,1%	0,0%	0,0%	0,0%	0,0%	0,0%	0,0%	0,0%	0,0%	0,1%	0,0%
PROFESSOR MARCELO	0,0%	0,0%	0,0%	0,0%	0,0%	0,0%	0,0%	0,0%	0,0%	0,0%	0,0%	0,0%	0,0%	0,0%	0,0%	0,0%
PROF NEREU	0,0%	0,0%	0,0%	0,0%	0,0%	0,1%	0,0%	0,0%	0,0%	0,0%	0,0%	0,0%	0,0%	0,0%	0,0%	0,0%
PROF KAFFÉ	0,0%	0,0%	0,0%	0,0%	0,0%	0,0%	0,0%	0,0%	0,0%	0,0%	0,0%	0,0%	0,0%	0,0%	0,0%	0,0%
PAULO QUEIJADINHA	0,0%	0,0%	0,0%	0,0%	0,0%	0,0%	0,0%	0,0%	0,0%	0,0%	0,0%	0,0%	0,0%	0,0%	0,0%	0,0%
NENÊ TEM	0,0%	0,0%	0,0%	0,1%	0,0%	0,0%	0,0%	0,0%	0,0%	0,0%	0,0%	0,0%	0,0%	0,0%	0,0%	0,0%

Foram ouvidos 5.000 eleitores, entre os dias 27 e 31 de agosto de 2024, em diferentes pontos de fluxo das três zonas eleitorais de Santos, de forma presencial. A margem de erro é de 2,5 pontos percentuais para mais ou para menos, com intervalo de confiança de 95%.

# INTENÇÃO DE VOTO VEREADOR

PREFEITO | SANTOS | 27 a 31 AGO 2024



6. Intenção de voto para Vereador - Espontâneo	Total	Gênero		Faixa etária				Escolaridade		Ocupação		Renda		Religião			
		Feminino	Masculino	16 a 24	25 a 44	45 a 59	60 ou +	Até Ensino Médio	Superior	População não ocupada	População ocupada	Até R\$ 7 mil	+ de R\$ 7 mil	Católica	Evangélica	Outras	
MAURO CHAVES	0,0%	0,0%	0,0%	0,0%	0,0%	0,1%	0,0%	0,0%	0,0%	0,0%	0,0%	0,0%	0,0%	0,0%	0,0%	0,0%	0,0%
MÁRCIA CANTAGALLO	0,0%	0,0%	0,0%	0,0%	0,0%	0,0%	0,0%	0,0%	0,1%	0,0%	0,0%	0,0%	0,0%	0,0%	0,0%	0,0%	0,0%
MANUELA ANDRADE	0,0%	0,0%	0,0%	0,0%	0,0%	0,0%	0,0%	0,0%	0,0%	0,0%	0,0%	0,0%	0,0%	0,0%	0,0%	0,0%	0,0%
LIZETE BECHARA	0,0%	0,0%	0,0%	0,0%	0,0%	0,0%	0,0%	0,0%	0,0%	0,0%	0,0%	0,0%	0,0%	0,0%	0,1%	0,0%	0,0%
JAMA	0,0%	0,0%	0,0%	0,0%	0,0%	0,1%	0,0%	0,0%	0,0%	0,0%	0,0%	0,0%	0,1%	0,0%	0,0%	0,0%	0,0%
JACIARA ZINHA	0,0%	0,0%	0,0%	0,0%	0,0%	0,1%	0,0%	0,0%	0,0%	0,0%	0,0%	0,0%	0,0%	0,0%	0,0%	0,0%	0,0%
FABIO BATISTA	0,0%	0,0%	0,0%	0,0%	0,0%	0,1%	0,0%	0,0%	0,0%	0,0%	0,0%	0,0%	0,0%	0,0%	0,0%	0,0%	0,0%
FABIANA RIVEIRO	0,0%	0,0%	0,0%	0,1%	0,0%	0,0%	0,0%	0,0%	0,0%	0,0%	0,0%	0,0%	0,0%	0,0%	0,1%	0,0%	0,0%
COMANDANTE MARCELO PATUSKA	0,0%	0,0%	0,0%	0,0%	0,0%	0,1%	0,0%	0,0%	0,0%	0,0%	0,0%	0,0%	0,0%	0,0%	0,0%	0,0%	0,0%
CÁSSIA RAFAELA	0,0%	0,0%	0,0%	0,1%	0,0%	0,0%	0,0%	0,0%	0,0%	0,0%	0,0%	0,0%	0,0%	0,0%	0,1%	0,0%	0,0%
ALEXANDRE PANKEKA	0,0%	0,0%	0,0%	0,0%	0,0%	0,1%	0,0%	0,0%	0,0%	0,0%	0,0%	0,0%	0,0%	0,0%	0,0%	0,0%	0,0%
THAMIRIS SOARES	0,0%	0,0%	0,0%	0,0%	0,0%	0,0%	0,0%	0,0%	0,1%	0,0%	0,0%	0,0%	0,1%	0,0%	0,0%	0,0%	0,0%
PROFA. CRISTINA FERNANDES	0,0%	0,0%	0,0%	0,0%	0,0%	0,0%	0,0%	0,0%	0,0%	0,0%	0,0%	0,0%	0,1%	0,0%	0,0%	0,0%	0,0%
VANESSA SABINO	0,0%	0,0%	0,0%	0,0%	0,0%	0,0%	0,0%	0,0%	0,0%	0,0%	0,0%	0,0%	0,0%	0,0%	0,0%	0,0%	0,0%
VANESSA RAJOMES	0,0%	0,0%	0,0%	0,0%	0,0%	0,0%	0,0%	0,0%	0,0%	0,0%	0,0%	0,0%	0,0%	0,0%	0,0%	0,0%	0,0%

Foram ouvidos 5.000 eleitores, entre os dias 27 e 31 de agosto de 2024, em diferentes pontos de fluxo das três zonas eleitorais de Santos, de forma presencial. A margem de erro é de 2,5 pontos percentuais para mais ou para menos, com intervalo de confiança de 95%.

# INTENÇÃO DE VOTO VEREADOR

PREFEITO | SANTOS | 27 a 31 AGO 2024



6. Intenção de voto para Vereador - Espontâneo	Total	Gênero		Faixa etária				Escolaridade		Ocupação		Renda		Religião		
		Feminino	Masculino	16 a 24	25 a 44	45 a 59	60 ou +	Até Ensino Médio	Superior	População não ocupada	População ocupada	Até R\$ 7 mil	+ de R\$ 7 mil	Católica	Evangélica	Outras
VANESSA GARCIA	0,0%	0,0%	0,0%	0,0%	0,0%	0,0%	0,0%	0,0%	0,0%	0,0%	0,0%	0,0%	0,0%	0,0%	0,0%	0,0%
VANDA FELIPPELLI	0,0%	0,0%	0,0%	0,0%	0,0%	0,0%	0,0%	0,0%	0,0%	0,0%	0,0%	0,0%	0,0%	0,0%	0,0%	0,0%
TOM DA ESTIVA	0,0%	0,0%	0,0%	0,0%	0,0%	0,0%	0,0%	0,0%	0,0%	0,0%	0,0%	0,0%	0,0%	0,0%	0,0%	0,0%
THIAGO PALHACINHO	0,0%	0,0%	0,0%	0,0%	0,0%	0,0%	0,0%	0,0%	0,0%	0,0%	0,0%	0,0%	0,0%	0,0%	0,0%	0,0%
THELMA SERRA	0,0%	0,0%	0,0%	0,0%	0,0%	0,0%	0,0%	0,0%	0,0%	0,0%	0,0%	0,0%	0,0%	0,0%	0,0%	0,0%
SUZANA ANDRADE	0,0%	0,0%	0,0%	0,0%	0,0%	0,0%	0,0%	0,0%	0,0%	0,0%	0,0%	0,0%	0,0%	0,0%	0,0%	0,0%
SIRLEI SIKORSKI	0,0%	0,0%	0,0%	0,0%	0,0%	0,0%	0,0%	0,0%	0,0%	0,0%	0,0%	0,0%	0,0%	0,0%	0,0%	0,0%
SÉRGIO CAMPOS	0,0%	0,0%	0,0%	0,0%	0,0%	0,0%	0,0%	0,0%	0,0%	0,0%	0,0%	0,0%	0,0%	0,0%	0,0%	0,0%
SANDRA DA FARMÁCIA	0,0%	0,0%	0,0%	0,0%	0,0%	0,0%	0,0%	0,0%	0,0%	0,0%	0,0%	0,0%	0,0%	0,0%	0,0%	0,0%
SABRINA HUSS	0,0%	0,0%	0,0%	0,0%	0,0%	0,0%	0,0%	0,0%	0,0%	0,0%	0,0%	0,0%	0,0%	0,0%	0,0%	0,0%
ROSE DO SALÃO	0,0%	0,0%	0,0%	0,0%	0,0%	0,0%	0,0%	0,0%	0,0%	0,0%	0,0%	0,0%	0,0%	0,0%	0,0%	0,0%
ROSANE AMORIM	0,0%	0,0%	0,0%	0,0%	0,0%	0,0%	0,0%	0,0%	0,0%	0,0%	0,0%	0,0%	0,0%	0,0%	0,0%	0,0%
ROGERIO NEGOSHOW	0,0%	0,0%	0,0%	0,0%	0,0%	0,0%	0,0%	0,0%	0,0%	0,0%	0,0%	0,0%	0,0%	0,0%	0,0%	0,0%
RODRIGO MARTINI	0,0%	0,0%	0,0%	0,0%	0,0%	0,0%	0,0%	0,0%	0,0%	0,0%	0,0%	0,0%	0,0%	0,0%	0,0%	0,0%
RO LIMA	0,0%	0,0%	0,0%	0,0%	0,0%	0,0%	0,0%	0,0%	0,0%	0,0%	0,0%	0,0%	0,0%	0,0%	0,0%	0,0%

Foram ouvidos 5.000 eleitores, entre os dias 27 e 31 de agosto de 2024, em diferentes pontos de fluxo das três zonas eleitorais de Santos, de forma presencial. A margem de erro é de 2,5 pontos percentuais para mais ou para menos, com intervalo de confiança de 95%.

# INTENÇÃO DE VOTO VEREADOR

PREFEITO | SANTOS | 27 a 31 AGO 2024



6. Intenção de voto para Vereador - Espontâneo	Total	Gênero		Faixa etária				Escolaridade		Ocupação		Renda		Religião		
		Feminino	Masculino	16 a 24	25 a 44	45 a 59	60 ou +	Até Ensino Médio	Superior	População não ocupada	População ocupada	Até R\$ 7 mil	+ de R\$ 7 mil	Católica	Evangélica	Outras
RICARDO CARAVANAS PATRIOTI	0,0%	0,0%	0,0%	0,0%	0,0%	0,0%	0,0%	0,0%	0,0%	0,0%	0,0%	0,0%	0,0%	0,0%	0,0%	0,0%
RENATO DO SINPOLSAN	0,0%	0,0%	0,0%	0,0%	0,0%	0,0%	0,0%	0,0%	0,0%	0,0%	0,0%	0,0%	0,0%	0,0%	0,0%	0,0%
RAQUEL DE JESUS	0,0%	0,0%	0,0%	0,0%	0,0%	0,0%	0,0%	0,0%	0,0%	0,0%	0,0%	0,0%	0,0%	0,0%	0,0%	0,0%
RAFAEL DE PAULA	0,0%	0,0%	0,0%	0,0%	0,0%	0,0%	0,0%	0,0%	0,0%	0,0%	0,0%	0,0%	0,0%	0,0%	0,0%	0,0%
PROFESSORA VALDIRENE	0,0%	0,0%	0,0%	0,0%	0,0%	0,0%	0,0%	0,0%	0,0%	0,0%	0,0%	0,0%	0,0%	0,0%	0,0%	0,0%
PROFESSORA FABI	0,0%	0,0%	0,0%	0,0%	0,0%	0,0%	0,0%	0,0%	0,0%	0,0%	0,0%	0,0%	0,0%	0,0%	0,0%	0,0%
PROF MARTHA AMABILE APEOESP	0,0%	0,0%	0,0%	0,0%	0,0%	0,0%	0,0%	0,0%	0,0%	0,0%	0,0%	0,0%	0,0%	0,0%	0,0%	0,0%
PROF FELIPE QUEIROZ	0,0%	0,0%	0,0%	0,0%	0,0%	0,0%	0,0%	0,0%	0,0%	0,0%	0,0%	0,0%	0,0%	0,0%	0,0%	0,0%
POLICIAL ANDREA DE CASTRO	0,0%	0,0%	0,0%	0,0%	0,0%	0,0%	0,0%	0,0%	0,0%	0,0%	0,0%	0,0%	0,0%	0,0%	0,0%	0,0%
PEPÊ EX KARAMEADE	0,0%	0,0%	0,0%	0,0%	0,0%	0,0%	0,0%	0,0%	0,0%	0,0%	0,0%	0,0%	0,0%	0,0%	0,0%	0,0%
PALOMA PAULA	0,0%	0,0%	0,0%	0,0%	0,0%	0,0%	0,0%	0,0%	0,0%	0,0%	0,0%	0,0%	0,0%	0,0%	0,0%	0,0%
ORIOSWALDO BIGODE	0,0%	0,0%	0,0%	0,0%	0,0%	0,0%	0,0%	0,0%	0,0%	0,0%	0,0%	0,0%	0,0%	0,0%	0,0%	0,0%
NUNES	0,0%	0,0%	0,0%	0,0%	0,0%	0,0%	0,0%	0,0%	0,0%	0,0%	0,0%	0,0%	0,0%	0,0%	0,0%	0,0%
NIDO BATISTA	0,0%	0,0%	0,0%	0,0%	0,0%	0,0%	0,0%	0,0%	0,0%	0,0%	0,0%	0,0%	0,0%	0,0%	0,0%	0,0%
MOREIRA	0,0%	0,0%	0,0%	0,0%	0,0%	0,0%	0,0%	0,0%	0,0%	0,0%	0,0%	0,0%	0,0%	0,0%	0,0%	0,0%

Foram ouvidos 5.000 eleitores, entre os dias 27 e 31 de agosto de 2024, em diferentes pontos de fluxo das três zonas eleitorais de Santos, de forma presencial. A margem de erro é de 2,5 pontos percentuais para mais ou para menos, com intervalo de confiança de 95%.

# INTENÇÃO DE VOTO VEREADOR

PREFEITO | SANTOS | 27 a 31 AGO 2024



6. Intenção de voto para Vereador - Espontâneo	Total	Gênero		Faixa etária				Escolaridade		Ocupação		Renda		Religião		
		Feminino	Masculino	16 a 24	25 a 44	45 a 59	60 ou +	Até Ensino Médio	Superior	População não ocupada	População ocupada	Até R\$ 7 mil	+ de R\$ 7 mil	Católica	Evangélica	Outras
MORAES	0,0%	0,0%	0,0%	0,0%	0,0%	0,0%	0,0%	0,0%	0,0%	0,0%	0,0%	0,0%	0,0%	0,0%	0,0%	0,0%
MESTRE AKIRA	0,0%	0,0%	0,0%	0,0%	0,0%	0,0%	0,0%	0,0%	0,0%	0,0%	0,0%	0,0%	0,0%	0,0%	0,0%	0,0%
MATHEUS RIVERA	0,0%	0,0%	0,0%	0,0%	0,0%	0,0%	0,0%	0,0%	0,0%	0,0%	0,0%	0,0%	0,0%	0,0%	0,0%	0,0%
MARILIS SILVA	0,0%	0,0%	0,0%	0,0%	0,0%	0,0%	0,0%	0,0%	0,0%	0,0%	0,0%	0,0%	0,0%	0,0%	0,0%	0,0%
MARIA FISIOTERAPEUTA	0,0%	0,0%	0,0%	0,0%	0,0%	0,0%	0,0%	0,0%	0,0%	0,0%	0,0%	0,0%	0,0%	0,0%	0,0%	0,0%
MARI SANTOS	0,0%	0,0%	0,0%	0,0%	0,0%	0,0%	0,0%	0,0%	0,0%	0,0%	0,0%	0,0%	0,0%	0,0%	0,0%	0,0%
MARCOS BARBOSA	0,0%	0,0%	0,0%	0,0%	0,0%	0,0%	0,0%	0,0%	0,0%	0,0%	0,0%	0,0%	0,0%	0,0%	0,0%	0,0%
MARCINHA DA AUTO ESCOLA	0,0%	0,0%	0,0%	0,0%	0,0%	0,0%	0,0%	0,0%	0,0%	0,0%	0,0%	0,0%	0,0%	0,0%	0,0%	0,0%
MARCELO GAMA	0,0%	0,0%	0,0%	0,0%	0,0%	0,0%	0,0%	0,0%	0,0%	0,0%	0,0%	0,0%	0,0%	0,0%	0,0%	0,0%
MANU BLANK	0,0%	0,0%	0,0%	0,0%	0,0%	0,0%	0,0%	0,0%	0,0%	0,0%	0,0%	0,0%	0,0%	0,0%	0,0%	0,0%
LUIZ BARAFAN	0,0%	0,0%	0,0%	0,0%	0,0%	0,0%	0,0%	0,0%	0,0%	0,0%	0,0%	0,0%	0,0%	0,0%	0,0%	0,0%
LUCIANO MABILDE	0,0%	0,0%	0,0%	0,0%	0,0%	0,0%	0,0%	0,0%	0,0%	0,0%	0,0%	0,0%	0,0%	0,0%	0,0%	0,0%
LETICIA LIMA	0,0%	0,0%	0,0%	0,0%	0,0%	0,0%	0,0%	0,0%	0,0%	0,0%	0,0%	0,0%	0,0%	0,0%	0,0%	0,0%
LENITA VILA ESPERANÇA	0,0%	0,0%	0,0%	0,0%	0,0%	0,0%	0,0%	0,0%	0,0%	0,0%	0,0%	0,0%	0,0%	0,0%	0,0%	0,0%
LEE	0,0%	0,0%	0,0%	0,0%	0,0%	0,0%	0,0%	0,0%	0,0%	0,0%	0,0%	0,0%	0,0%	0,0%	0,0%	0,0%

Foram ouvidos 5.000 eleitores, entre os dias 27 e 31 de agosto de 2024, em diferentes pontos de fluxo das três zonas eleitorais de Santos, de forma presencial. A margem de erro é de 2,5 pontos percentuais para mais ou para menos, com intervalo de confiança de 95%.

# INTENÇÃO DE VOTO VEREADOR

PREFEITO | SANTOS | 27 a 31 AGO 2024



6. Intenção de voto para Vereador - Espontâneo	Total	Gênero		Faixa etária				Escolaridade		Ocupação		Renda		Religião		
		Feminino	Masculino	16 a 24	25 a 44	45 a 59	60 ou +	Até Ensino Médio	Superior	População não ocupada	População ocupada	Até R\$ 7 mil	+ de R\$ 7 mil	Católica	Evangélica	Outras
KATYA RUIVA	0,0%	0,0%	0,0%	0,0%	0,0%	0,0%	0,0%	0,0%	0,0%	0,0%	0,0%	0,0%	0,0%	0,0%	0,0%	0,0%
KACULÉ	0,0%	0,0%	0,0%	0,0%	0,0%	0,0%	0,0%	0,0%	0,0%	0,0%	0,0%	0,0%	0,0%	0,0%	0,0%	0,0%
JORGINHO ZN	0,0%	0,0%	0,0%	0,0%	0,0%	0,0%	0,0%	0,0%	0,0%	0,0%	0,0%	0,0%	0,0%	0,0%	0,0%	0,0%
JORGE LANGO	0,0%	0,0%	0,0%	0,0%	0,0%	0,0%	0,0%	0,0%	0,0%	0,0%	0,0%	0,0%	0,0%	0,0%	0,0%	0,0%
JONY COSTA	0,0%	0,0%	0,0%	0,0%	0,0%	0,0%	0,0%	0,0%	0,0%	0,0%	0,0%	0,0%	0,0%	0,0%	0,0%	0,0%
JOÃO CAMARA	0,0%	0,0%	0,0%	0,0%	0,0%	0,0%	0,0%	0,0%	0,0%	0,0%	0,0%	0,0%	0,0%	0,0%	0,0%	0,0%
JÔ DO ALBERGUE	0,0%	0,0%	0,0%	0,0%	0,0%	0,0%	0,0%	0,0%	0,0%	0,0%	0,0%	0,0%	0,0%	0,0%	0,0%	0,0%
JAMES BONDE	0,0%	0,0%	0,0%	0,0%	0,0%	0,0%	0,0%	0,0%	0,0%	0,0%	0,0%	0,0%	0,0%	0,0%	0,0%	0,0%
ISRAEL TIO DO SAL	0,0%	0,0%	0,0%	0,0%	0,0%	0,0%	0,0%	0,0%	0,0%	0,0%	0,0%	0,0%	0,0%	0,0%	0,0%	0,0%
IRACEMA AGUIAR	0,0%	0,0%	0,0%	0,0%	0,0%	0,0%	0,0%	0,0%	0,0%	0,0%	0,0%	0,0%	0,0%	0,0%	0,0%	0,0%
IDALINA DRA ALEGRIA	0,0%	0,0%	0,0%	0,0%	0,0%	0,0%	0,0%	0,0%	0,0%	0,0%	0,0%	0,0%	0,0%	0,0%	0,0%	0,0%
GERSON MACHADO	0,0%	0,0%	0,0%	0,0%	0,0%	0,0%	0,0%	0,0%	0,0%	0,0%	0,0%	0,0%	0,0%	0,0%	0,0%	0,0%
GABRIEL PECCA	0,0%	0,0%	0,0%	0,0%	0,0%	0,0%	0,0%	0,0%	0,0%	0,0%	0,0%	0,0%	0,0%	0,0%	0,0%	0,0%
FLAVIO FECHAMENTO	0,0%	0,0%	0,0%	0,0%	0,0%	0,0%	0,0%	0,0%	0,0%	0,0%	0,0%	0,0%	0,0%	0,0%	0,0%	0,0%
FERNANDO BORELLI	0,0%	0,0%	0,0%	0,0%	0,0%	0,0%	0,0%	0,0%	0,0%	0,0%	0,0%	0,0%	0,0%	0,0%	0,0%	0,0%

Foram ouvidos 5.000 eleitores, entre os dias 27 e 31 de agosto de 2024, em diferentes pontos de fluxo das três zonas eleitorais de Santos, de forma presencial. A margem de erro é de 2,5 pontos percentuais para mais ou para menos, com intervalo de confiança de 95%.

# INTENÇÃO DE VOTO VEREADOR

PREFEITO | SANTOS | 27 a 31 AGO 2024



6. Intenção de voto para Vereador - Espontâneo	Total	Gênero		Faixa etária				Escolaridade		Ocupação		Renda		Religião		
		Feminino	Masculino	16 a 24	25 a 44	45 a 59	60 ou +	Até Ensino Médio	Superior	População não ocupada	População ocupada	Até R\$ 7 mil	+ de R\$ 7 mil	Católica	Evangélica	Outras
FACUNDO RODRIGUES	0,0%	0,0%	0,0%	0,0%	0,0%	0,0%	0,0%	0,0%	0,0%	0,0%	0,0%	0,0%	0,0%	0,0%	0,0%	0,0%
FABIANA PIMENTEL RIOS	0,0%	0,0%	0,0%	0,0%	0,0%	0,0%	0,0%	0,0%	0,0%	0,0%	0,0%	0,0%	0,0%	0,0%	0,0%	0,0%
ENGENHEIRO JUNIOR ANDRADE	0,0%	0,0%	0,0%	0,0%	0,0%	0,0%	0,0%	0,0%	0,0%	0,0%	0,0%	0,0%	0,0%	0,0%	0,0%	0,0%
EDU GCM GENTE BOA	0,0%	0,0%	0,0%	0,0%	0,0%	0,0%	0,0%	0,0%	0,0%	0,0%	0,0%	0,0%	0,0%	0,0%	0,0%	0,0%
DUKINHA	0,0%	0,0%	0,0%	0,0%	0,0%	0,0%	0,0%	0,0%	0,0%	0,0%	0,0%	0,0%	0,0%	0,0%	0,0%	0,0%
DRA CYNTHIA MOTA	0,0%	0,0%	0,0%	0,0%	0,0%	0,0%	0,0%	0,0%	0,0%	0,0%	0,0%	0,0%	0,0%	0,0%	0,0%	0,0%
DR RICARDO HAYDEN	0,0%	0,0%	0,0%	0,0%	0,0%	0,0%	0,0%	0,0%	0,0%	0,0%	0,0%	0,0%	0,0%	0,0%	0,0%	0,0%
DJ CUCO	0,0%	0,0%	0,0%	0,0%	0,0%	0,0%	0,0%	0,0%	0,0%	0,0%	0,0%	0,0%	0,0%	0,0%	0,0%	0,0%
DENNY ROCHA	0,0%	0,0%	0,0%	0,0%	0,0%	0,0%	0,0%	0,0%	0,0%	0,0%	0,0%	0,0%	0,0%	0,0%	0,0%	0,0%
DENECI PRADO	0,0%	0,0%	0,0%	0,0%	0,0%	0,0%	0,0%	0,0%	0,0%	0,0%	0,0%	0,0%	0,0%	0,0%	0,0%	0,0%
DANDO	0,0%	0,0%	0,0%	0,0%	0,0%	0,0%	0,0%	0,0%	0,0%	0,0%	0,0%	0,0%	0,0%	0,0%	0,0%	0,0%
DANDÃO	0,0%	0,0%	0,0%	0,0%	0,0%	0,0%	0,0%	0,0%	0,0%	0,0%	0,0%	0,0%	0,0%	0,0%	0,0%	0,0%
DALVA CERESOLI	0,0%	0,0%	0,0%	0,0%	0,0%	0,0%	0,0%	0,0%	0,0%	0,0%	0,0%	0,0%	0,0%	0,0%	0,0%	0,0%
DAGMAR	0,0%	0,0%	0,0%	0,0%	0,0%	0,0%	0,0%	0,0%	0,0%	0,0%	0,0%	0,0%	0,0%	0,0%	0,0%	0,0%
CIÇA MUSA	0,0%	0,0%	0,0%	0,0%	0,0%	0,0%	0,0%	0,0%	0,0%	0,0%	0,0%	0,0%	0,0%	0,0%	0,0%	0,0%

Foram ouvidos 5.000 eleitores, entre os dias 27 e 31 de agosto de 2024, em diferentes pontos de fluxo das três zonas eleitorais de Santos, de forma presencial. A margem de erro é de 2,5 pontos percentuais para mais ou para menos, com intervalo de confiança de 95%.



# INTENÇÃO DE VOTO VEREADOR

PREFEITO | SANTOS | 27 a 31 AGO 2024



6. Intenção de voto para Vereador - Espontâneo	Total	Gênero		Faixa etária				Escolaridade		Ocupação		Renda		Religião		
		Feminino	Masculino	16 a 24	25 a 44	45 a 59	60 ou +	Até Ensino Médio	Superior	População não ocupada	População ocupada	Até R\$ 7 mil	+ de R\$ 7 mil	Católica	Evangélica	Outras
CELSINHO DO PEDAL ZERO TREZE	0,0%	0,0%	0,0%	0,0%	0,0%	0,0%	0,0%	0,0%	0,0%	0,0%	0,0%	0,0%	0,0%	0,0%	0,0%	0,0%
CAROL DA ROBÓTICA	0,0%	0,0%	0,0%	0,0%	0,0%	0,0%	0,0%	0,0%	0,0%	0,0%	0,0%	0,0%	0,0%	0,0%	0,0%	0,0%
CACÁ BASKERVILLE	0,0%	0,0%	0,0%	0,0%	0,0%	0,0%	0,0%	0,0%	0,0%	0,0%	0,0%	0,0%	0,0%	0,0%	0,0%	0,0%
BOLIVAR XAVIER	0,0%	0,0%	0,0%	0,0%	0,0%	0,0%	0,0%	0,0%	0,0%	0,0%	0,0%	0,0%	0,0%	0,0%	0,0%	0,0%
BÁRBARA DURING VOZ DE TROVÃO	0,0%	0,0%	0,0%	0,0%	0,0%	0,0%	0,0%	0,0%	0,0%	0,0%	0,0%	0,0%	0,0%	0,0%	0,0%	0,0%
ANDREIA DO VADICO	0,0%	0,0%	0,0%	0,0%	0,0%	0,0%	0,0%	0,0%	0,0%	0,0%	0,0%	0,0%	0,0%	0,0%	0,0%	0,0%
ANA CRISTINA	0,0%	0,0%	0,0%	0,0%	0,0%	0,0%	0,0%	0,0%	0,0%	0,0%	0,0%	0,0%	0,0%	0,0%	0,0%	0,0%
ALEXANDER SOUZA	0,0%	0,0%	0,0%	0,0%	0,0%	0,0%	0,0%	0,0%	0,0%	0,0%	0,0%	0,0%	0,0%	0,0%	0,0%	0,0%
ALESSANDRO SILVA	0,0%	0,0%	0,0%	0,0%	0,0%	0,0%	0,0%	0,0%	0,0%	0,0%	0,0%	0,0%	0,0%	0,0%	0,0%	0,0%
Ninguém/Nulo/Branco	15,3%	15,5%	15,1%	17,3%	15,2%	13,7%	16,1%	16,5%	11,3%	17,2%	14,6%	16,4%	7,6%	14,7%	15,5%	15,9%
Não sei dizer	46,0%	48,9%	42,7%	49,8%	44,8%	46,1%	46,1%	46,7%	43,9%	41,3%	46,3%	45,1%	52,6%	44,7%	42,3%	50,4%
<b>Base</b>	<b>4993</b>	<b>2742</b>	<b>2251</b>	<b>490</b>	<b>1757</b>	<b>1285</b>	<b>1461</b>	<b>3771</b>	<b>1222</b>	<b>1421</b>	<b>2832</b>	<b>4331</b>	<b>662</b>	<b>1998</b>	<b>1277</b>	<b>1718</b>

Foram ouvidos 5.000 eleitores, entre os dias 27 e 31 de agosto de 2024, em diferentes pontos de fluxo das três zonas eleitorais de Santos, de forma presencial. A margem de erro é de 2,5 pontos percentuais para mais ou para menos, com intervalo de confiança de 95%.



# Badra

 [www.badracomunicacao.com.br](http://www.badracomunicacao.com.br)



 @badracomunicacao

 @badracomunicacao