

# PRAIA GRANDE



## INTENÇÃO DE VOTO

PREFEITO | PRAIA GRANDE | 2 a 6 SET 2024

**Badra**

# METODOLOGIA

PREFEITO | PRAIA GRANDE | 2 a 6 SET 2024



## **Técnica:**

Levantamento estatístico de dados, de campo, do tipo não probabilístico.

## **Abrangência:**

Município de Praia Grande/SP.

## **Período de aplicação:**

De 2 a 6 de setembro de 2024.

## **Público alvo:**

Moradores-eleitores da cidade de Praia Grande, com 16 anos ou mais.

## **Amostragem:**

O levantamento é do tipo não probabilístico, por cotas. A seleção e abordagem dos entrevistados se deu de forma presencial, em diferentes pontos de fluxo de Praia Grande, definidos no plano amostral, com proporções - em relação ao universo (eleitorado do município de Praia Grande - TSE/MAR 2024) - para região de moradia, sexo e faixa etária e aproximações para escolaridade e renda familiar, aplicando-se fator de ponderação ao final, sobre os resultados.

## **Tamanho da amostra:**

1.060 entrevistas.

## **Instrumento de coleta de dados:**

Aplicação do tipo entrevista. Questionário estruturado, com 5 questões no total, sendo três delas fechadas e duas abertas, elaboradas a fim de responder ao problema de pesquisa.

# METODOLOGIA

PREFEITO | PRAIA GRANDE | 2 a 6 SET 2024



## **Equipe de entrevistadores:**

Composta por 10 entrevistadores e três supervisores de campo, devidamente treinada e capacitada para a aplicação da pesquisa de opinião.

## **Tipo de dispositivo:**

Captação e preenchimento das respostas em dispositivos eletrônicos do tipo tablet (Samsung T295), com armazenagem em servidor próprio da Badra Comunicação, assim como a plataforma de lançamento e tabulação eletrônica das respostas.

## **Margem de erro e Intervalo de confiança:**

Dois e meio pontos percentuais para mais ou para menos, sobre os resultados encontrados no total da amostra. Intervalo de confiança de 95%, ou seja, a probabilidade de se encontrar os mesmos resultados com a aplicação de uma outra pesquisa aplicada com os mesmos quantitativos sob as mesmas condições é de 95%.

## **Checagem e controle:**

15% do total de questionários aplicados passam por processo de verificação e checagem, com telefonema ao entrevistado e registro do áudio. 100% dos questionários aplicados têm sua posição geográfica registrada.

## **Estatístico responsável:**

Marcos Rogério Simonetti - CONRE nº 10.744/SP.

## **Registro no CONRE:**

A Badra Comunicação está registrada no Conselho Regional de Estatística da 3ª Região, São Paulo, sob o número J3238.

## **Registro no Tribunal Superior Eleitoral:**

PesqEle/TSE: SP-07834/2024

# PERFIL DOS ENTREVISTADOS

PREFEITO | PRAIA GRANDE | 2 a 6 SET 2024



GÊNERO	Total	Gênero		Faixa etária				Escolaridade		Ocupação		Renda		Religião		
		Feminino	Masculino	16 a 24	25 a 44	45 a 59	60 ou +	Até Ensino Médio	Superior	População não ocupada	População ocupada	Até R\$ 7 mil	+ de R\$ 7 mil	Católica	Evangélica	Outras
Feminino	52,4%	100,0%	0,0%	42,5%	49,9%	51,3%	58,0%	54,9%	38,2%	64,3%	42,3%	53,9%	29,9%	52,8%	58,4%	46,6%
Masculino	47,6%	0,0%	100,0%	57,5%	50,1%	48,7%	42,0%	45,1%	61,8%	35,7%	57,7%	46,1%	70,1%	47,2%	41,6%	53,4%
<b>Base</b>	<b>1060</b>	<b>578</b>	<b>482</b>	<b>136</b>	<b>396</b>	<b>262</b>	<b>266</b>	<b>882</b>	<b>178</b>	<b>169</b>	<b>783</b>	<b>985</b>	<b>75</b>	<b>389</b>	<b>324</b>	<b>347</b>

FAIXA ETÁRIA	Total	Gênero		Faixa etária				Escolaridade		Ocupação		Renda		Religião		
		Feminino	Masculino	16 a 24	25 a 44	45 a 59	60 ou +	Até Ensino Médio	Superior	População não ocupada	População ocupada	Até R\$ 7 mil	+ de R\$ 7 mil	Católica	Evangélica	Outras
16 a 24	11,2%	9,1%	13,5%	100,0%	0,0%	0,0%	0,0%	11,7%	8,7%	8,1%	14,1%	11,9%	0,7%	8,7%	12,3%	13,3%
25 a 44	30,2%	28,7%	31,7%	0,0%	100,0%	0,0%	0,0%	30,1%	30,3%	16,2%	42,0%	29,5%	41,1%	24,7%	38,1%	29,6%
45 a 59	21,4%	21,0%	21,9%	0,0%	0,0%	100,0%	0,0%	20,6%	26,3%	14,9%	26,6%	21,3%	23,6%	25,3%	16,9%	20,9%
60 ou +	37,2%	41,2%	32,8%	0,0%	0,0%	0,0%	100,0%	37,6%	34,7%	60,8%	17,3%	37,4%	34,6%	41,3%	32,8%	36,3%
<b>Base</b>	<b>1060</b>	<b>578</b>	<b>482</b>	<b>136</b>	<b>396</b>	<b>262</b>	<b>266</b>	<b>882</b>	<b>178</b>	<b>169</b>	<b>783</b>	<b>985</b>	<b>75</b>	<b>389</b>	<b>324</b>	<b>347</b>

# PERFIL DOS ENTREVISTADOS

PREFEITO | PRAIA GRANDE | 2 a 6 SET 2024



ESCOLARIDADE	Total	Gênero		Faixa etária				Escolaridade		Ocupação		Renda		Religião		
		Feminino	Masculino	16 a 24	25 a 44	45 a 59	60 ou +	Até Ensino Médio	Superior	População não ocupada	População ocupada	Até R\$ 7 mil	+ de R\$ 7 mil	Católica	Evangélica	Outras
Analfabeto	1,0%	0,7%	1,4%	0,0%	0,2%	0,2%	2,5%	1,2%	0,0%	1,7%	0,4%	1,1%	0,0%	1,1%	1,1%	0,9%
Fundamental	17,1%	19,5%	14,4%	14,5%	9,2%	16,3%	24,7%	20,0%	0,0%	25,0%	10,2%	18,1%	1,9%	17,7%	17,1%	16,3%
Médio	67,1%	69,0%	65,0%	74,0%	75,8%	65,3%	59,0%	78,8%	0,0%	61,7%	71,4%	69,5%	29,6%	64,4%	71,3%	66,6%
Superior	14,6%	10,6%	19,1%	11,5%	14,6%	18,0%	13,7%	0,0%	98,9%	11,5%	17,6%	11,2%	67,5%	16,8%	10,0%	16,2%
Pós-graduado	0,2%	0,2%	0,1%	0,0%	0,3%	0,2%	0,1%	0,0%	1,1%	0,0%	0,3%	0,1%	0,9%	0,0%	0,4%	0,1%
<b>Base</b>	<b>1060</b>	<b>578</b>	<b>482</b>	<b>136</b>	<b>396</b>	<b>262</b>	<b>266</b>	<b>882</b>	<b>178</b>	<b>169</b>	<b>783</b>	<b>985</b>	<b>75</b>	<b>389</b>	<b>324</b>	<b>347</b>

RENDA	Total	Gênero		Faixa etária				Escolaridade		Ocupação		Renda		Religião		
		Feminino	Masculino	16 a 24	25 a 44	45 a 59	60 ou +	Até Ensino Médio	Superior	População não ocupada	População ocupada	Até R\$ 7 mil	+ de R\$ 7 mil	Católica	Evangélica	Outras
Até R\$ 2,8 mil	53,2%	58,8%	47,1%	68,1%	49,9%	46,4%	55,4%	59,0%	19,8%	67,7%	44,2%	56,7%	0,0%	54,0%	52,7%	52,7%
+ de R\$ 2,8 mil a 7 mil	40,6%	37,7%	43,9%	31,5%	41,8%	46,9%	38,9%	38,7%	51,8%	28,9%	47,8%	43,3%	0,0%	40,2%	42,2%	39,8%
+ de R\$ 7 mil a 14 mil	5,0%	3,0%	7,1%	0,4%	6,6%	5,7%	4,6%	1,7%	23,5%	2,9%	6,4%	0,0%	81,1%	4,9%	3,9%	6,0%
+ de R\$ 14 mil	1,2%	0,5%	1,9%	0,0%	1,7%	1,0%	1,1%	0,5%	4,8%	0,6%	1,6%	0,0%	18,9%	0,9%	1,2%	1,5%
<b>Base</b>	<b>1060</b>	<b>578</b>	<b>482</b>	<b>136</b>	<b>396</b>	<b>262</b>	<b>266</b>	<b>882</b>	<b>178</b>	<b>169</b>	<b>783</b>	<b>985</b>	<b>75</b>	<b>389</b>	<b>324</b>	<b>347</b>

# PERFIL DOS ENTREVISTADOS

PREFEITO | PRAIA GRANDE | 2 a 6 SET 2024



RELIGIÃO	Total	Gênero		Faixa etária				Escolaridade		Ocupação		Renda		Religião		
		Feminino	Masculino	16 a 24	25 a 44	45 a 59	60 ou +	Até Ensino Médio	Superior	População não ocupada	População ocupada	Até R\$ 7 mil	+ de R\$ 7 mil	Católica	Evangélica	Outras
Católica	38,4%	38,7%	38,1%	29,7%	31,4%	45,4%	42,7%	37,5%	43,7%	40,3%	35,6%	38,5%	36,4%	100,0%	0,0%	0,0%
Evangélica	29,0%	32,4%	25,4%	31,7%	36,7%	22,9%	25,6%	30,5%	20,6%	26,5%	32,2%	29,4%	23,9%	0,0%	100,0%	0,0%
Outras	11,7%	7,6%	16,2%	17,6%	11,7%	9,4%	11,3%	11,5%	13,1%	13,7%	10,3%	11,6%	14,0%	0,0%	0,0%	36,0%
Espírita	10,2%	11,9%	8,4%	8,1%	9,4%	11,9%	10,6%	10,6%	8,3%	7,2%	12,8%	9,8%	16,2%	0,0%	0,0%	31,4%
Não declarou	4,0%	3,0%	5,1%	7,6%	4,2%	5,0%	2,3%	4,0%	4,4%	4,7%	3,2%	4,3%	0,0%	0,0%	0,0%	12,4%
Umbanda / Candomblé	3,4%	3,2%	3,5%	2,4%	4,3%	1,4%	4,0%	3,1%	4,7%	3,5%	3,6%	3,2%	5,5%	0,0%	0,0%	10,4%
Sem religião	3,2%	3,2%	3,2%	2,9%	2,4%	4,0%	3,5%	2,8%	5,3%	4,1%	2,4%	3,1%	4,1%	0,0%	0,0%	9,8%
<b>Base</b>	<b>1060</b>	<b>578</b>	<b>482</b>	<b>136</b>	<b>396</b>	<b>262</b>	<b>266</b>	<b>882</b>	<b>178</b>	<b>169</b>	<b>783</b>	<b>985</b>	<b>75</b>	<b>389</b>	<b>324</b>	<b>347</b>

OCUPAÇÃO	Total	Gênero		Faixa etária				Escolaridade		Ocupação		Renda		Religião		
		Feminino	Masculino	16 a 24	25 a 44	45 a 59	60 ou +	Até Ensino Médio	Superior	População não ocupada	População ocupada	Até R\$ 7 mil	+ de R\$ 7 mil	Católica	Evangélica	Outras
População ocupada	45,2%	36,5%	54,8%	56,7%	62,9%	56,2%	21,0%	43,5%	54,9%	0,0%	100,0%	44,3%	59,1%	41,9%	50,0%	44,7%
População não ocupada	44,5%	54,7%	33,4%	32,3%	23,8%	30,9%	72,8%	46,2%	34,7%	100,0%	0,0%	45,8%	25,1%	46,7%	40,6%	45,5%
Recusa	10,3%	8,8%	11,8%	11,0%	13,2%	12,8%	6,2%	10,2%	10,4%	0,0%	0,0%	9,9%	15,8%	11,4%	9,4%	9,8%
<b>Base</b>	<b>1060</b>	<b>578</b>	<b>482</b>	<b>136</b>	<b>396</b>	<b>262</b>	<b>266</b>	<b>882</b>	<b>178</b>	<b>169</b>	<b>783</b>	<b>985</b>	<b>75</b>	<b>389</b>	<b>324</b>	<b>347</b>

# PONTOS DE FLUXO

PREFEITO | PRAIA GRANDE | 2 a 6 SET 2024

## PONTOS DE FLUXO DE REFERÊNCIA

Praia Grande 02 a 06 SET 2024

Zona 406º
PONTOS DE FLUXO DE REFERÊNCIA
Rua Alfonso Bovero
Rua Teófila Vanderlinde
Rua Sérgio Paulo Freddi
Rua Santana do Ipanema
Rua Reinaldo Marsilli
Rua Paula Ney
Rua Paschoal Conzo
Rua Oceânica Amabile
Rua Monteiro Lobato
Rua Michel Alca
Rua Mário de Andrade
Rua Libero Badaró
Rua José de Alencar
Rua Jairo de Camargo
Rua Itiberê da Cunha
Rua Guimarães Rosa
Rua Fagundes Varela
Rua Corretor Manoel Rodrigues
Rua Com. Otto Carlos Golanda
Rua Cesar Rodrigues Reis
Rua Carlos Vanderline
Rua Afonso Bovero
Rua Affonso Chaves
Avenida Guido Mangioca
Av. Presidente Kennedy
Av. Osasco
Av. Dom Pedro II
Av. Almeida Junior

Zona 317º
PONTOS DE FLUXO DE REFERÊNCIA
Rua Ponta Porã
Rua Sebastião de Oliveira
Rua São Caetano
Rua São Bernardo
Rua Pernambuco
Rua Oswaldo de Oliveira
Rua Oceânica Amabile
Rua Mococa
Rua Mário Tamashiro
Rua Londrina
Rua Jundiaí
Rua José Carlos de Oliveira
Rua Jaú
Rua Jaú
Rua Fumio Miyazi
Rua Espírito Santo
Rua Dourados
Rua Dair Borges
Rua Carlos Vanderlinde
Rua Campinas
Rua Bahia
Rua Amazonas
Praça Antônio Macedo F. Morgado
Praça 19 de Janeiro
Avenida Brasil
Av. Brasil
Av. Presidente Costa e Silva
Alameda Metropolitana

# PRAIA GRANDE



## RESULTADOS

PREFEITO | PRAIA GRANDE | 2 a 6 SET 2024



# INTENÇÃO DE VOTO

PREFEITO | PRAIA GRANDE | 2 a 6 SET 2024



Espontânea

	Porcentagem	Nominal
Mourão	39,2%	415
Danilo Morgado	4,8%	51
Dr. Lissandro	3,3%	35
Danilo Sugo	0,1%	1
Cassio Navarro	0,1%	1
Nulo / Branco / Nenhum	6,0%	64
Não sei dizer	46,5%	493

Foram ouvidos 1.060 eleitores, entre 2 e 6 de setembro, em diferentes pontos de fluxo populacional, das duas zonas eleitorais do município de Praia Grande, de forma presencial. A margem de erro é de 2,5 pontos percentuais para mais ou para menos, com intervalo de confiança de 95%.

**Badra**

# INTENÇÃO DE VOTO

PREFEITO | PRAIA GRANDE | 2 a 6 SET 2024



1. Intenção de voto para Prefeito - Espontâneo	Total	Gênero		Faixa etária				Escolaridade		Ocupação		Renda		Religião		
		Feminino	Masculino	16 a 24	25 a 44	45 a 59	60 ou +	Até Ensino Médio	Superior	População não ocupada	População ocupada	Até R\$ 7 mil	+ de R\$ 7 mil	Católica	Evangélica	Outras
MOURÃO	39,2%	38,7%	39,7%	28,3%	32,6%	43,2%	45,6%	38,5%	43,5%	41,4%	41,7%	38,8%	45,0%	43,4%	36,6%	36,6%
DANILO MORGADO	4,8%	4,1%	5,6%	7,1%	8,2%	2,3%	2,8%	5,3%	1,9%	4,6%	5,7%	5,0%	2,4%	2,7%	6,0%	6,2%
DR. LISSANDRO	3,3%	3,5%	3,2%	0,0%	5,4%	2,5%	3,1%	3,1%	4,9%	4,2%	3,3%	3,1%	6,4%	2,3%	6,1%	2,1%
DANILO SUGOI	0,1%	0,1%	0,2%	0,0%	0,2%	0,3%	0,0%	0,1%	0,3%	0,0%	0,3%	0,1%	0,0%	0,1%	0,2%	0,0%
CASSIO NAVARRO	0,1%	0,0%	0,2%	0,0%	0,2%	0,0%	0,0%	0,1%	0,0%	0,0%	0,2%	0,1%	0,0%	0,0%	0,0%	0,2%
Nenhum/ Nulo/ Branco	6,0%	3,9%	8,2%	5,8%	5,7%	6,8%	5,7%	6,2%	4,4%	5,7%	6,5%	5,9%	7,2%	3,0%	5,5%	9,9%
Não sei dizer	46,5%	49,7%	43,0%	58,8%	47,7%	44,8%	42,8%	46,8%	45,1%	44,1%	42,5%	47,0%	39,1%	48,6%	45,5%	44,9%
<b>Base</b>	<b>1060</b>	<b>578</b>	<b>482</b>	<b>136</b>	<b>396</b>	<b>262</b>	<b>266</b>	<b>882</b>	<b>178</b>	<b>169</b>	<b>783</b>	<b>985</b>	<b>75</b>	<b>389</b>	<b>324</b>	<b>347</b>

Foram ouvidos 1.060 eleitores, entre 2 e 6 de setembro, em diferentes pontos de fluxo populacional, das duas zonas eleitorais do município de Praia Grande, de forma presencial. A margem de erro é de 2,5 pontos percentuais para mais ou para menos, com intervalo de confiança de 95%.

# INTENÇÃO DE VOTO

PREFEITO | PRAIA GRANDE | 2 a 6 SET 2024



1. Intenção de voto para Prefeito - Espontâneo	ZE 317	Gênero		Faixa etária				Escolaridade		Ocupação		Renda		Religião		
		Feminino	Masculino	16 a 24	25 a 44	45 a 59	60 ou +	Até Ensino Médio	Superior	População não ocupada	População ocupada	Até R\$ 7 mil	+ de R\$ 7 mil	Católica	Evangélica	Outras
MOURÃO	44,9%	42,0%	48,2%	39,4%	36,2%	43,5%	53,0%	43,2%	52,9%	46,4%	47,2%	43,5%	60,7%	46,6%	39,0%	48,0%
DR. LISSANDRO	3,9%	4,3%	3,5%	0,0%	6,1%	1,5%	4,6%	3,5%	5,8%	5,1%	3,6%	3,4%	10,4%	3,9%	8,2%	0,3%
DANILO MORGADO	2,8%	2,1%	3,6%	2,4%	3,9%	2,0%	2,6%	3,0%	2,0%	3,7%	2,6%	2,9%	1,9%	1,8%	3,4%	3,5%
CASSIO NAVARRO	0,2%	0,0%	0,3%	0,0%	0,5%	0,0%	0,0%	0,2%	0,0%	0,0%	0,3%	0,2%	0,0%	0,0%	0,0%	0,5%
Nenhum/ Nulo/ Branco	4,3%	2,5%	6,4%	4,3%	4,7%	2,3%	5,0%	4,9%	1,5%	2,5%	6,0%	4,5%	1,9%	2,3%	5,3%	5,6%
Não sei dizer	43,9%	49,0%	37,9%	54,0%	48,5%	50,6%	34,9%	45,2%	37,8%	42,3%	40,3%	45,6%	25,0%	45,4%	44,2%	42,1%
<b>Base</b>	<b>502</b>	<b>276</b>	<b>226</b>	<b>57</b>	<b>179</b>	<b>127</b>	<b>139</b>	<b>405</b>	<b>97</b>	<b>79</b>	<b>377</b>	<b>454</b>	<b>48</b>	<b>172</b>	<b>158</b>	<b>172</b>

Foram ouvidos 1.060 eleitores, entre 2 e 6 de setembro, em diferentes pontos de fluxo populacional, das duas zonas eleitorais do município de Praia Grande, de forma presencial. A margem de erro é de 2,5 pontos percentuais para mais ou para menos, com intervalo de confiança de 95%.

# INTENÇÃO DE VOTO

PREFEITO | PRAIA GRANDE | 2 a 6 SET 2024



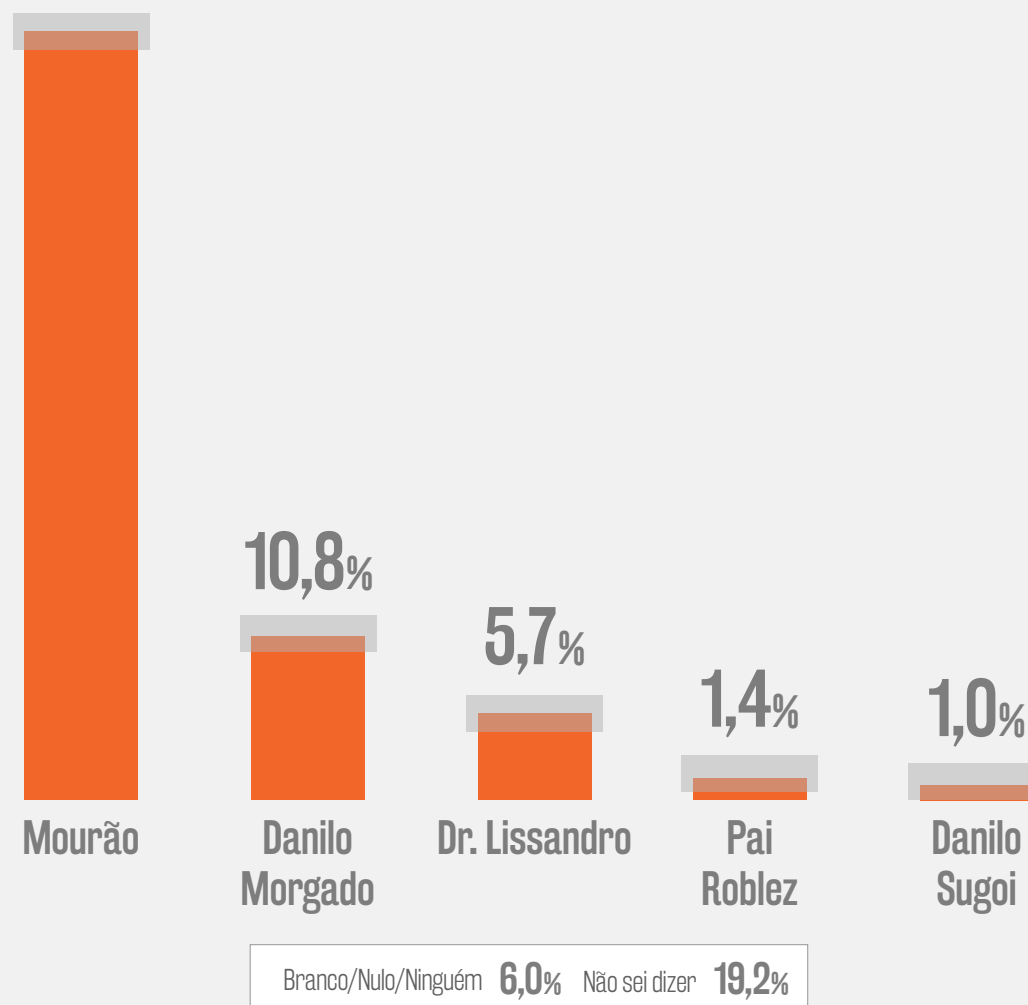
1. Intenção de voto para Prefeito - Espontâneo	ZE 406	Gênero		Faixa etária				Escolaridade		Ocupação		Renda		Religião		
		Feminino	Masculino	16 a 24	25 a 44	45 a 59	60 ou +	Até Ensino Médio	Superior	População não ocupada	População ocupada	Até R\$ 7 mil	+ de R\$ 7 mil	Católica	Evangélica	Outras
MOURÃO	34,2%	35,6%	32,6%	19,4%	29,6%	42,9%	37,6%	34,4%	32,4%	37,0%	36,6%	34,8%	20,2%	40,7%	34,4%	25,6%
DANILO MORGADO	6,6%	5,9%	7,2%	10,9%	11,6%	2,5%	3,1%	7,3%	1,7%	5,5%	8,5%	6,7%	3,0%	3,4%	8,4%	8,8%
DR. LISSANDRO	2,8%	2,7%	2,9%	0,0%	4,9%	3,3%	1,5%	2,6%	3,9%	3,4%	2,9%	2,9%	0,0%	0,9%	4,2%	3,9%
DANILO SUGOI	0,2%	0,2%	0,3%	0,0%	0,3%	0,6%	0,0%	0,2%	0,7%	0,0%	0,5%	0,2%	0,0%	0,2%	0,5%	0,0%
Nenhum/ Nulo/ Branco	7,4%	5,2%	9,7%	7,1%	6,6%	10,4%	6,4%	7,4%	7,8%	8,6%	6,9%	7,1%	15,4%	3,5%	5,7%	14,1%
Não sei dizer	48,8%	50,4%	47,2%	62,6%	47,0%	40,3%	51,4%	48,1%	53,6%	45,6%	44,5%	48,2%	61,4%	51,2%	46,8%	47,6%
<b>Base</b>	<b>558</b>	<b>302</b>	<b>256</b>	<b>79</b>	<b>217</b>	<b>135</b>	<b>127</b>	<b>477</b>	<b>81</b>	<b>90</b>	<b>406</b>	<b>531</b>	<b>27</b>	<b>217</b>	<b>166</b>	<b>175</b>

Foram ouvidos 1.060 eleitores, entre 2 e 6 de setembro, em diferentes pontos de fluxo populacional, das duas zonas eleitorais do município de Praia Grande, de forma presencial. A margem de erro é de 2,5 pontos percentuais para mais ou para menos, com intervalo de confiança de 95%.

# INTENÇÃO DE VOTO

PREFEITO | PRAIA GRANDE | 2 a 6 SET 2024

Estimulada - Cenário 1



Foram ouvidos 1.060 eleitores, entre 2 e 6 de setembro, em diferentes pontos de fluxo populacional, das duas zonas eleitorais do município de Praia Grande, de forma presencial. A margem de erro é de 2,5 pontos percentuais para mais ou para menos, com intervalo de confiança de 95%.

# INTENÇÃO DE VOTO

PREFEITO | PRAIA GRANDE | 2 a 6 SET 2024



2. Intenção de voto para Prefeito - Estimulado	Total	Gênero		Faixa etária				Escolaridade		Ocupação		Renda		Religião		
		Feminino	Masculino	16 a 24	25 a 44	45 a 59	60 ou +	Até Ensino Médio	Superior	População não ocupada	População ocupada	Até R\$ 7 mil	+ de R\$ 7 mil	Católica	Evangélica	Outras
Mourão (MDB)	55,8%	55,8%	55,9%	49,8%	52,5%	55,4%	60,6%	55,5%	57,6%	53,9%	60,8%	55,7%	57,3%	59,9%	53,1%	53,5%
Danilo Morgado (UNIÃO BRASIL)	10,8%	8,8%	13,0%	17,2%	15,9%	9,7%	5,4%	11,3%	7,9%	7,0%	13,7%	11,2%	4,7%	8,8%	11,6%	12,5%
Dr. Lissandro (PL)	5,7%	4,9%	6,6%	1,3%	7,6%	6,6%	4,9%	4,9%	10,1%	5,9%	5,9%	5,4%	10,4%	3,8%	8,1%	5,7%
Pai Roblez (PDT)	1,4%	1,8%	1,0%	1,5%	0,2%	0,0%	3,2%	1,4%	1,8%	2,4%	0,6%	1,5%	0,0%	1,0%	2,4%	1,1%
Danilo Sugoí (MOBILIZA)	1,0%	1,3%	0,8%	0,4%	1,4%	2,3%	0,2%	0,9%	1,7%	0,6%	1,5%	1,0%	1,2%	1,3%	1,2%	0,6%
Nenhum/Nulo/Branco	6,0%	5,4%	6,7%	5,6%	6,3%	8,7%	4,4%	6,0%	5,7%	5,8%	6,7%	6,0%	5,9%	4,4%	4,9%	8,8%
Não sei dizer	19,2%	22,1%	16,1%	24,2%	16,1%	17,3%	21,3%	19,9%	15,1%	24,4%	10,9%	19,1%	20,4%	20,8%	18,7%	17,7%
<b>Base</b>	<b>1060</b>	<b>578</b>	<b>482</b>	<b>136</b>	<b>396</b>	<b>262</b>	<b>266</b>	<b>882</b>	<b>178</b>	<b>169</b>	<b>783</b>	<b>985</b>	<b>75</b>	<b>389</b>	<b>324</b>	<b>347</b>

Foram ouvidos 1.060 eleitores, entre 2 e 6 de setembro, em diferentes pontos de fluxo populacional, das duas zonas eleitorais do município de Praia Grande, de forma presencial. A margem de erro é de 2,5 pontos percentuais para mais ou para menos, com intervalo de confiança de 95%.

# INTENÇÃO DE VOTO

PREFEITO | PRAIA GRANDE | 2 a 6 SET 2024



2. Intenção de voto para Prefeito - Estimulado	ZE 317	Gênero		Faixa etária				Escolaridade		Ocupação		Renda		Religião		
		Feminino	Masculino	16 a 24	25 a 44	45 a 59	60 ou +	Até Ensino Médio	Superior	População não ocupada	População ocupada	Até R\$ 7 mil	+ de R\$ 7 mil	Católica	Evangélica	Outras
Mourão (MDB)	61,0%	60,8%	61,3%	59,5%	55,7%	60,5%	65,4%	60,5%	63,5%	61,8%	63,9%	61,2%	59,3%	65,4%	55,7%	60,7%
Danilo Morgado (UNIÃO BRASIL)	8,3%	5,7%	11,4%	6,5%	13,8%	8,4%	4,9%	8,9%	5,5%	5,0%	11,0%	8,5%	5,8%	6,0%	8,9%	10,3%
Dr. Lissandro (PL)	5,5%	5,2%	5,9%	2,0%	8,0%	4,9%	5,0%	5,2%	7,0%	5,1%	5,6%	5,1%	10,4%	5,3%	9,0%	2,8%
Pai Roblez (PDT)	1,6%	2,5%	0,5%	2,0%	0,0%	0,0%	3,3%	1,9%	0,0%	2,6%	0,4%	1,7%	0,0%	2,1%	2,3%	0,3%
Danilo Sugoí (MOBILIZA)	0,3%	0,2%	0,3%	0,0%	0,0%	0,8%	0,2%	0,0%	1,5%	0,0%	0,5%	0,1%	1,9%	0,0%	0,3%	0,5%
Nenhum/Nulo/Branco	6,8%	7,0%	6,5%	8,3%	9,0%	7,7%	4,3%	6,8%	6,7%	6,4%	8,0%	7,0%	3,9%	4,3%	7,7%	8,6%
Não sei dizer	16,6%	18,7%	14,2%	21,7%	13,5%	17,8%	16,9%	16,8%	15,8%	19,1%	10,5%	16,4%	18,6%	16,9%	16,0%	16,8%
<b>Base</b>	<b>502</b>	<b>276</b>	<b>226</b>	<b>57</b>	<b>179</b>	<b>127</b>	<b>139</b>	<b>405</b>	<b>97</b>	<b>79</b>	<b>377</b>	<b>454</b>	<b>48</b>	<b>172</b>	<b>158</b>	<b>172</b>

Foram ouvidos 1.060 eleitores, entre 2 e 6 de setembro, em diferentes pontos de fluxo populacional, das duas zonas eleitorais do município de Praia Grande, de forma presencial. A margem de erro é de 2,5 pontos percentuais para mais ou para menos, com intervalo de confiança de 95%.

# INTENÇÃO DE VOTO

PREFEITO | PRAIA GRANDE | 2 a 6 SET 2024



2. Intenção de voto para Prefeito - Estimulado	ZE 406	Gênero		Faixa etária				Escolaridade		Ocupação		Renda		Religião		
		Feminino	Masculino	16 a 24	25 a 44	45 a 59	60 ou +	Até Ensino Médio	Superior	População não ocupada	População ocupada	Até R\$ 7 mil	+ de R\$ 7 mil	Católica	Evangélica	Outras
Mourão (MDB)	51,2%	51,1%	51,4%	42,0%	50,0%	51,5%	55,5%	51,3%	50,7%	46,8%	58,0%	51,1%	54,2%	55,4%	50,7%	46,5%
Danilo Morgado (UNIÃO BRASIL)	13,0%	11,6%	14,4%	25,8%	17,5%	10,7%	5,9%	13,3%	10,7%	8,7%	16,1%	13,5%	3,0%	11,0%	13,9%	14,7%
Dr. Lissandro (PL)	5,8%	4,6%	7,2%	0,7%	7,3%	7,9%	4,8%	4,7%	13,7%	6,6%	6,1%	5,6%	10,4%	2,6%	7,4%	8,5%
Danilo Sugoí (MOBILIZA)	1,8%	2,4%	1,1%	0,7%	2,5%	3,5%	0,3%	1,7%	2,0%	1,2%	2,4%	1,8%	0,0%	2,4%	2,0%	0,7%
Pai Roblez (PDT)	1,3%	1,2%	1,5%	1,2%	0,4%	0,0%	3,2%	1,0%	4,0%	2,2%	0,8%	1,4%	0,0%	0,0%	2,5%	1,9%
Nenhum/Nulo/Branco	5,3%	3,9%	6,8%	3,4%	4,1%	9,4%	4,4%	5,4%	4,5%	5,4%	5,4%	5,1%	9,1%	4,5%	2,4%	9,1%
Não sei dizer	21,5%	25,2%	17,6%	26,2%	18,2%	17,0%	26,0%	22,6%	14,3%	29,1%	11,2%	21,4%	23,2%	24,1%	21,0%	18,7%
<b>Base</b>	<b>558</b>	<b>302</b>	<b>256</b>	<b>79</b>	<b>217</b>	<b>135</b>	<b>127</b>	<b>477</b>	<b>81</b>	<b>90</b>	<b>406</b>	<b>531</b>	<b>27</b>	<b>217</b>	<b>166</b>	<b>175</b>

Foram ouvidos 1.060 eleitores, entre 2 e 6 de setembro, em diferentes pontos de fluxo populacional, das duas zonas eleitorais do município de Praia Grande, de forma presencial. A margem de erro é de 2,5 pontos percentuais para mais ou para menos, com intervalo de confiança de 95%.

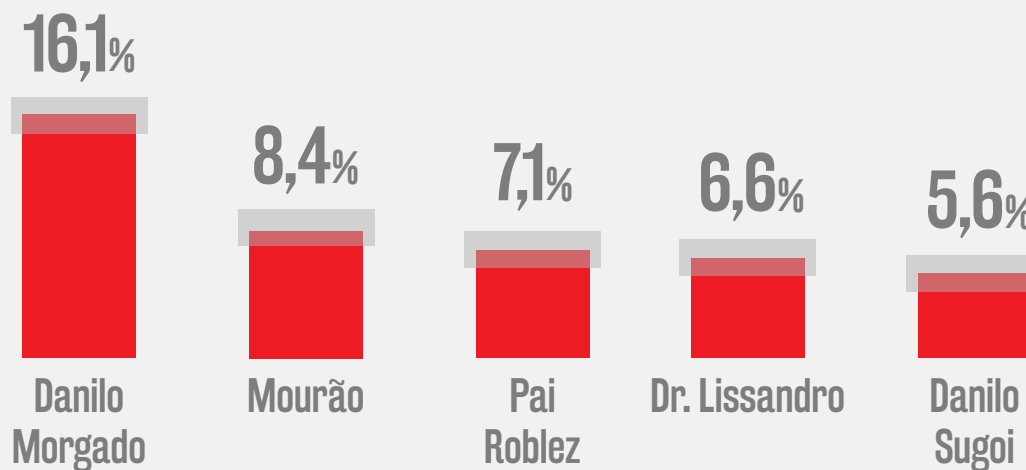


# REJEIÇÃO

PREFEITO | PRAIA GRANDE | 2 a 6 SET 2024



Estimulada - Cenário 1



Poderia votar em todos **1,0%** Não votaria em nenhum deles **11,0%** Não sei dizer **44,1%**

Foram ouvidos 1.060 eleitores, entre 2 e 6 de setembro, em diferentes pontos de fluxo populacional, das duas zonas eleitorais do município de Praia Grande, de forma presencial. A margem de erro é de 2,5 pontos percentuais para mais ou para menos, com intervalo de confiança de 95%.

**Badra**

# REJEIÇÃO

PREFEITO | PRAIA GRANDE | 2 a 6 SET 2024



3. Rejeição de voto para Prefeito - Estimulado	Total	Gênero		Faixa etária				Escolaridade		Ocupação		Renda		Religião		
		Feminino	Masculino	16 a 24	25 a 44	45 a 59	60 ou +	Até Ensino Médio	Superior	População não ocupada	População ocupada	Até R\$ 7 mil	+ de R\$ 7 mil	Católica	Evangélica	Outras
Danilo Morgado (UNIÃO BRASIL)	16,1%	13,6%	18,9%	17,5%	16,1%	16,9%	15,2%	15,2%	21,5%	11,1%	23,8%	15,5%	24,8%	16,5%	15,4%	16,2%
Mourão (MDB)	8,4%	7,2%	9,8%	7,6%	8,8%	8,1%	8,5%	7,9%	11,2%	9,4%	8,8%	8,4%	9,1%	3,8%	11,3%	11,3%
Pai Roblez (PDT)	7,1%	6,7%	7,6%	5,3%	8,8%	7,6%	6,0%	7,8%	3,2%	7,1%	7,9%	7,5%	1,9%	6,9%	8,0%	6,6%
Dr. Lissandro (PL)	6,6%	6,1%	7,2%	8,1%	8,0%	6,1%	5,4%	6,6%	6,8%	2,4%	11,9%	6,4%	10,5%	4,8%	7,2%	8,3%
Danilo Sugoí (MOBILIZA)	5,6%	5,5%	5,8%	7,5%	5,5%	5,9%	5,0%	5,4%	7,2%	4,1%	7,0%	5,0%	15,5%	5,2%	5,9%	6,0%
Poderia votar em qualquer um deles	1,0%	1,2%	0,8%	0,4%	2,2%	1,1%	0,2%	1,1%	0,5%	0,6%	1,0%	1,1%	0,0%	0,5%	1,3%	1,3%
Em nenhum deles	11,0%	10,7%	11,4%	9,4%	11,1%	14,7%	9,3%	10,6%	13,6%	11,1%	8,4%	11,3%	6,4%	10,6%	8,9%	13,3%
Não sei dizer	44,1%	49,1%	38,5%	44,1%	39,6%	39,5%	50,3%	45,4%	36,1%	54,2%	31,2%	44,9%	31,9%	51,7%	42,0%	36,9%
<b>Base</b>	<b>1060</b>	<b>578</b>	<b>482</b>	<b>136</b>	<b>396</b>	<b>262</b>	<b>266</b>	<b>882</b>	<b>178</b>	<b>169</b>	<b>783</b>	<b>985</b>	<b>75</b>	<b>389</b>	<b>324</b>	<b>347</b>

Foram ouvidos 1.060 eleitores, entre 2 e 6 de setembro, em diferentes pontos de fluxo populacional, das duas zonas eleitorais do município de Praia Grande, de forma presencial. A margem de erro é de 2,5 pontos percentuais para mais ou para menos, com intervalo de confiança de 95%.

# REJEIÇÃO

PREFEITO | PRAIA GRANDE | 2 a 6 SET 2024



3. Rejeição de voto para Prefeito - Estimulado	ZE 317	Gênero		Faixa etária				Escolaridade		Ocupação		Renda		Religião		
		Feminino	Masculino	16 a 24	25 a 44	45 a 59	60 ou +	Até Ensino Médio	Superior	População não ocupada	População ocupada	Até R\$ 7 mil	+ de R\$ 7 mil	Católica	Evangélica	Outras
Danilo Morgado (UNIÃO BRASIL)	21,4%	18,4%	24,9%	21,6%	20,8%	19,7%	22,6%	20,6%	25,6%	17,4%	28,7%	20,6%	31,1%	21,4%	19,4%	23,2%
Pai Roblez (PDT)	6,5%	7,5%	5,3%	1,8%	8,7%	8,4%	5,2%	7,0%	3,8%	6,4%	7,0%	6,8%	3,2%	6,4%	8,5%	4,9%
Mourão (MDB)	6,4%	3,8%	9,6%	2,4%	5,8%	9,1%	6,6%	6,3%	7,3%	7,4%	6,9%	6,5%	6,3%	2,6%	9,0%	8,5%
Dr. Lissandro (PL)	5,8%	5,2%	6,6%	9,4%	7,2%	6,4%	3,6%	5,8%	5,8%	1,3%	10,5%	5,4%	10,9%	4,6%	7,1%	6,0%
Danilo Sugoí (MOBILIZA)	5,2%	6,3%	3,9%	4,7%	4,5%	4,2%	6,3%	4,7%	7,8%	5,1%	5,5%	4,7%	11,2%	8,4%	3,3%	3,4%
Poderia votar em qualquer um deles	0,7%	0,4%	1,0%	0,9%	0,5%	1,5%	0,2%	0,6%	0,9%	0,0%	1,4%	0,7%	0,0%	0,4%	0,9%	0,7%
Em nenhum deles	11,5%	12,5%	10,3%	13,7%	9,0%	15,0%	10,9%	10,9%	14,5%	12,7%	8,3%	12,1%	3,9%	8,9%	11,7%	14,1%
Não sei dizer	42,5%	46,0%	38,3%	45,5%	43,4%	35,5%	44,5%	44,2%	34,3%	49,7%	31,8%	43,3%	33,5%	47,2%	40,2%	39,2%
<b>Base</b>	<b>502</b>	<b>276</b>	<b>226</b>	<b>57</b>	<b>179</b>	<b>127</b>	<b>139</b>	<b>405</b>	<b>97</b>	<b>79</b>	<b>377</b>	<b>454</b>	<b>48</b>	<b>172</b>	<b>158</b>	<b>172</b>

Foram ouvidos 1.060 eleitores, entre 2 e 6 de setembro, em diferentes pontos de fluxo populacional, das duas zonas eleitorais do município de Praia Grande, de forma presencial. A margem de erro é de 2,5 pontos percentuais para mais ou para menos, com intervalo de confiança de 95%.

# REJEIÇÃO

PREFEITO | PRAIA GRANDE | 2 a 6 SET 2024



3. Rejeição de voto para Prefeito - Estimulado	ZE 406	Gênero		Faixa etária				Escolaridade		Ocupação		Renda		Religião		
		Feminino	Masculino	16 a 24	25 a 44	45 a 59	60 ou +	Até Ensino Médio	Superior	População não ocupada	População ocupada	Até R\$ 7 mil	+ de R\$ 7 mil	Católica	Evangélica	Outras
Danilo Morgado (UNIÃO BRASIL)	11,4%	8,9%	13,9%	14,2%	12,4%	14,7%	7,2%	10,6%	16,6%	5,5%	19,4%	11,2%	14,9%	12,4%	11,9%	9,5%
Mourão (MDB)	10,2%	10,5%	9,9%	11,8%	11,1%	7,4%	10,6%	9,3%	15,8%	11,1%	10,6%	10,0%	13,5%	4,8%	13,3%	14,1%
Pai Roblez (PDT)	7,7%	5,9%	9,5%	8,2%	8,8%	7,0%	6,9%	8,5%	2,4%	7,7%	8,8%	8,0%	0,0%	7,2%	7,5%	8,4%
Dr. Lissandro (PL)	7,3%	6,9%	7,7%	7,0%	8,6%	5,8%	7,2%	7,2%	7,9%	3,4%	13,2%	7,2%	9,9%	4,9%	7,2%	10,5%
Danilo Sugoí (MOBILIZA)	6,0%	4,7%	7,4%	9,8%	6,4%	7,3%	3,6%	6,0%	6,5%	3,3%	8,4%	5,3%	22,2%	2,6%	8,2%	8,5%
Poderia votar em qualquer um deles	1,4%	2,0%	0,7%	0,0%	3,5%	0,8%	0,3%	1,6%	0,0%	1,2%	0,7%	1,4%	0,0%	0,6%	1,8%	1,9%
Em nenhum deles	10,6%	8,9%	12,3%	6,0%	12,7%	14,4%	7,7%	10,3%	12,5%	9,8%	8,4%	10,6%	10,2%	12,1%	6,5%	12,6%
Não sei dizer	45,5%	52,1%	38,6%	43,0%	36,5%	42,7%	56,5%	46,5%	38,3%	58,2%	30,6%	46,2%	29,3%	55,3%	43,6%	34,6%
<b>Base</b>	<b>558</b>	<b>302</b>	<b>256</b>	<b>79</b>	<b>217</b>	<b>135</b>	<b>127</b>	<b>477</b>	<b>81</b>	<b>90</b>	<b>406</b>	<b>531</b>	<b>27</b>	<b>217</b>	<b>166</b>	<b>175</b>

Foram ouvidos 1.060 eleitores, entre 2 e 6 de setembro, em diferentes pontos de fluxo populacional, das duas zonas eleitorais do município de Praia Grande, de forma presencial. A margem de erro é de 2,5 pontos percentuais para mais ou para menos, com intervalo de confiança de 95%.

# INTENÇÃO DE VOTO VEREADOR

PREFEITO | PRAIA GRANDE | 2 a 6 SET 2024



Marquinho	4,1%	Serginho Sim	1,1%
João Corrêa Neto	1,3%	Adriana Tavares	1,1%
Zeção	1,3%	Gordinho do Povo	1,1%
Rosana Marques	1,2%	Eduardo Xavier	1,0%
Markinhos do Abrigo	1,2%	Renata Zabeu	1,0%

Ninguém/Nulo/Branco 4,8%

Outros 29,4%

Não sei dizer 51,4%

Foram ouvidos 1.060 eleitores, entre 2 e 6 de setembro, em diferentes pontos de fluxo populacional, das duas zonas eleitorais do município de Praia Grande, de forma presencial. A margem de erro é de 2,5 pontos percentuais para mais ou para menos, com intervalo de confiança de 95%.

**Badra**

# INTENÇÃO DE VOTO VEREADOR

PREFEITO | PRAIA GRANDE | 2 a 6 SET 2024



FORAM CITADOS AINDA, MAS SEM ALCANÇAR PELO MENOS 1,0% DAS MENÇÕES, EM ORDEM DECRESCENTE: Ney da Ibérica, Marcinho MJ, Sueli Agrela Fabiano Epaminonda, Zoraya Do Samambaia, Michele Quintas, Lagoa, Adolfo Junior, Dr Marcelo Cruz, Vera Benício, Vitrolinha, Marcos Camara, Marcelino, Cheff Josi Bezerra, Adriano Pixoxó, Jal Agrela, Cadu Barbosa, Diego Alvares, Arnaldo Reisdecopa, Lucas Andrade Juventude, Viviane Da Peixaria Jhow, Márcio Alemão, Reco, Alex Rei Do Aço, Camila Sartori, Aliny Campos, Paulo Monteiro, Gabriel Nosso Bar, Toninho da Colonia, Hugo Ribeiro, Moraes da Zélia, Alberto Schroll, Clayton Polezzi, Pastor Doriley Ribeiro, Curioso da CNH, Cleiton, Tati da Mirim, Claudiana Hadad, Carol Tofarelli, Aliny Nery, Barriga, Alessandra Formiguinha, Beto Rossi, Alailton Feitosa, Pastor Thiago Emanuel, Leandro Avelino, Chris Praia Grande, Je Lins, Angel Santos, Anderson Martins, Zé Eletricista, Moisés Gomes, Enfermeira Marcia, Thais do Açaf, Fabiana Santana, Daniella Passaretti, Cida da Saúde, Rômulo Brasil, Pezão Josiel, Josiani Carvalho, Célia Patriota, Victor Bruno, Mauricio Motos, Jorginaldo da Mirim, Diego Vieira, Alessandra Videira, Rony Nery, Amorim Filho, Iraci Pereira, Carlinhos Engraxate Shows, Emerson Camargo, Edu Sangue Bom, Pastor Marcão, Denise Costa, Alan Queiroz, Paçoca, Marcelo Eloi, Danylo Machado, Barnabé, Tati Guaitolini, Guarda Ferreira, Gilsão do Melvi, Elidio, Celso da Casa do Poeta, Bento, Marcelo Barbosa, Enf Regiane, Protetor Doni, Priscila Westmann, Grazi, Elder Neves, Elaine Guimarães, Edgard Tatu, Alessandra Chocolate, Vivi Lemmon, Vanessa Belarmino, Shell Bike, Romário Martins, Renatinho da Padaria, Professora Elizama, Pastor Odair Adorno, Nil Vidraceiro, Milton Santana, Marlon Cabelereiro, Mario Gouvea, Marilú, Lus Bezerra, Kellinha, Karina Santos, Jasper e Povo Do Sol, Isaias Cabeleireiro, Gugu Mil Grau, George Alberto, Emersom Amendoim, Edivaldo Shalom, Dr Fernandinho, Did Baketa, Dani Luz, Cabo Najara Gomes, Billy da VS, Antônio Da Construção, Andrea Rebello, André Lopes Capitão Pizzaria, Amanda Mesquita, Amanda Allure, Thaty Oliveira, Tati Toschi, Sueli Roberto Enfermagem, Silvia Da ONG, Samuca, Rony Caiçara, Professor Gildo Formigão, Professor Afonso Ueno, Porfirio, Paula Trevisan, Milton Alvarenga, Maurilio Serralheiro, Manoel Motorista, Magrão Do Quiosque, Leandrinho Gloriamar, João Sorriso Pow Pow Pow, Gil Agora Sim, Fabiano do Pastel, Eronildes Barboza, Edison do Mercado Real, Diamond Ribeiro, Dedinho do Ar Condicionado, Cristiano Estevão, Cleiton Britez, Capitão Flavio Ponciano, Biro Biro, Biel Silva, Anderson Carteiro, Ana Nuccini, Alex Silva, Joelson Passos, Cris Gusman, Wesley Veterinário, Wesley Martins, Vitor do Geladinho, Veronica Witkowski, Vanderlei Silva, Valfran Reis, Valdeque, Ueverson Viana, Toninho Cassimiro, Tia Sandra, Tia Jakeline, Tia Ana Merendeira, Thiagao 74, Thaís A Voz Do Povo, Tathi ACS, Tânia Gadita, Tammy do Povo, Susana Paiva, Sueli Manaia, Sylvania do Motoclube e Saude, Shirley Garjioni, Sergio Sabuguer,o Sérgio Romão, Selma Orsi, Sandra Nascimento, Samantha Campos, Rubens Teixeira Ver Voluntario, Rosana Costa, Rogerio Simoes, Rogerio Costa, Rodrigo Ladeira, Rodrigo do Carreto, Rodrigo Diguinho, Rochinha, Robinson Bruno, Ricardo Saturno, Ricardo Flamaron, Ricardo Alves, Ribeiro Socorrista, Renato Chapetta, Ray Mariano, Rafael Rosa, Rafael Farias, Rafael Barreto, Professora Wandressa, Professora Vera, Professora Thaís, Professora Franci Labegalini, Professora Evelyn, Professora Érika, Professor Fabiano Bina Nepo, Professor Cubo, Professor Clóvis, Professor Alberto Bittencourt, Prof Tulla, Prof Margarete, Prof Marcio Douglas, Prof Leonardo Novaes, Prof Deborah, Prof Danilo Hulkão, Pr Natanael de Oliveira, Pastora Valdirene, Pastora Thais, Pastora Alessandra, Pastor Paulo, Pastor Manoel de Andrade, Pastor Eroides Dias, Pancho Villa, Pamela Alb, Orrara, Órion, Onas Santana, O Anselmo, Noemi Lacerda, Nilson Kennedy, Neila Oliveira Advogada, Nega Sueli, Muringa, Monalisa Rodrigues, Mister Bal, Marina Morango, Maria Alci, Marcel Farias, Marcão Jiu Jitsu, Lula do Yamazatu, Luizinha Balbino, Luiz Soares, Luiz Fernando O Tio Luiz, Luiz da Associação, Lili Rocha, Letícia Damaceno, Leniro Guedes, Leandro Baiano, Khaynda D Haye, Kelly das Tranças, Karime Françoise, Joaquim Praiano, João Magalhaes, João do Caminhão, Jhonata Santana, Jessica Migliorini, Janaina Ballaris, Iza Martins, Iva Lima, Isleia Santos,

Foram ouvidos 1.060 eleitores, entre 2 e 6 de setembro, em diferentes pontos de fluxo populacional, das duas zonas eleitorais do município de Praia Grande, de forma presencial. A margem de erro é de 2,5 pontos percentuais para mais ou para menos, com intervalo de confiança de 95%.

**Badra**

# INTENÇÃO DE VOTO VEREADOR

PREFEITO | PRAIA GRANDE | 2 a 6 SET 2024



FORAM CITADOS AINDA, MAS SEM ALCANÇAR PELO MENOS 1,0% DAS MENÇÕES, EM ORDEM DECRESCENTE (cont.): Hygor Rezende, Honorato, Henrique Toschi, Henrique Souza, Gilda Rodrigues, Gerda Schlei, Flavinha da PG, Fernanda Oliveira, Fabiano Luiz, Fabiano Gardel, Erika Hashiguti, Enfermeira Elza Ferreira, Elias Santana, Elaine Gonzaga, Eduarda Campopiano, Durvalino Do PT, Duda Das Maquinas, Dra Samira, Dr: Claudio Candido, Dr: Anderson Galdo, Dr Thiago Rodrigues, Dr Sandro Cavallaro, Dr Marcos Jaba, Dr Limeiras, Doutora Dafne, Dona Lilian do Mirim, Deruca, Dario Silva, Daniel Barreto, D Lima, Cicero do Noventa e Nvoe, Cícero da PG, Chabunas, Catet Do Forró, Carla De Oya, Cantora Cris Lima, Bruno Stipanic, Betão Ducamarão, Atleta José Uilton, Armandinho, Ângela Eliziário, Amavete Do Josue, e Allan Kardec.

Foram ouvidos 1.060 eleitores, entre 2 e 6 de setembro, em diferentes pontos de fluxo populacional, das duas zonas eleitorais do município de Praia Grande, de forma presencial, A margem de erro é de 2,5 pontos percentuais para mais ou para menos, com intervalo de confiança de 95%.

**Badra**

# INTENÇÃO DE VOTO VEREADOR

PREFEITO | PRAIA GRANDE | 2 a 6 SET 2024



4. Intenção de voto para Vereador	Total	Gênero		Faixa etária				Escolaridade		Ocupação		Renda		Religião		
		Feminino	Masculino	16 a 24	25 a 44	45 a 59	60 ou +	Até Ensino Médio	Superior	População não ocupada	População ocupada	Até R\$ 7 mil	+ de R\$ 7 mil	Católica	Evangélica	Outras
MARQUINHO	4,1%	4,5%	3,6%	0,4%	2,6%	5,0%	6,0%	4,1%	4,4%	5,4%	3,1%	4,2%	2,7%	5,7%	3,6%	2,7%
JOÃO CORRÊA NETO	1,3%	0,5%	2,1%	0,6%	0,2%	1,7%	2,0%	1,2%	1,7%	2,3%	0,3%	1,0%	5,2%	0,0%	3,5%	0,8%
ZEZÃO	1,3%	1,6%	0,9%	0,4%	1,5%	2,3%	0,7%	1,1%	2,0%	1,2%	1,6%	1,2%	2,4%	1,3%	2,2%	0,4%
ROSANA MARQUES	1,2%	1,7%	0,7%	0,0%	0,0%	0,0%	3,2%	1,4%	0,0%	2,4%	0,3%	1,2%	0,7%	0,0%	3,2%	0,8%
MARKINHOS DO ABRIGO	1,2%	1,1%	1,2%	0,0%	0,2%	1,2%	2,3%	1,3%	0,5%	2,4%	0,3%	1,2%	1,2%	2,1%	0,3%	0,8%
SERGINHO SIM	1,1%	0,3%	2,0%	0,0%	1,6%	0,0%	1,8%	0,9%	2,3%	1,7%	0,9%	1,0%	4,1%	1,1%	1,3%	1,1%
ADRIANA TAVARES	1,1%	0,9%	1,4%	1,9%	1,5%	0,6%	0,9%	1,3%	0,3%	0,0%	2,1%	1,2%	0,0%	0,2%	1,0%	2,3%
GORDINHO DO POVO	1,1%	0,5%	1,8%	0,4%	1,9%	2,0%	0,1%	1,3%	0,0%	1,1%	0,7%	1,2%	0,0%	0,1%	0,9%	2,5%
EDUARDO XAVIER	1,0%	1,4%	0,7%	0,4%	0,5%	1,4%	1,5%	1,1%	0,9%	1,2%	0,9%	1,0%	1,6%	0,2%	1,1%	2,0%
RENATA ZABEU	1,0%	1,6%	0,3%	0,6%	0,9%	0,2%	1,6%	1,1%	0,3%	1,2%	0,9%	1,0%	0,0%	0,2%	1,1%	1,7%
NEY DA IBÉRICA	0,8%	0,4%	1,3%	0,0%	0,6%	2,2%	0,4%	0,7%	1,5%	0,0%	1,4%	0,7%	2,7%	0,9%	0,9%	0,7%
MARCINHO MJ	0,8%	0,6%	1,1%	0,0%	1,4%	0,9%	0,6%	0,8%	0,8%	0,0%	1,6%	0,8%	1,2%	0,9%	1,2%	0,4%
SUELI AGRELA	0,8%	0,3%	1,2%	2,2%	0,9%	0,0%	0,7%	0,9%	0,0%	1,1%	0,6%	0,8%	0,0%	0,8%	0,2%	1,3%
FABIANO EPAMINONDA	0,6%	1,2%	0,0%	0,4%	2,0%	0,0%	0,0%	0,7%	0,0%	1,2%	0,2%	0,7%	0,0%	0,1%	2,1%	0,0%
ZORAYA DO SAMAMBAIA	0,6%	1,0%	0,2%	0,4%	0,5%	1,5%	0,3%	0,4%	1,8%	0,6%	0,6%	0,4%	4,5%	0,9%	0,2%	0,6%

Foram ouvidos 1.060 eleitores, entre 2 e 6 de setembro, em diferentes pontos de fluxo populacional, das duas zonas eleitorais do município de Praia Grande, de forma presencial. A margem de erro é de 2,5 pontos percentuais para mais ou para menos, com intervalo de confiança de 95%.



# INTENÇÃO DE VOTO VEREADOR

PREFEITO | PRAIA GRANDE | 2 a 6 SET 2024



4. Intenção de voto para Vereador	Total	Gênero		Faixa etária				Escolaridade		Ocupação		Renda		Religião		
		Feminino	Masculino	16 a 24	25 a 44	45 a 59	60 ou +	Até Ensino Médio	Superior	População não ocupada	População ocupada	Até R\$ 7 mil	+ de R\$ 7 mil	Católica	Evangélica	Outras
MICHELE QUINTAS	0,6%	0,4%	0,8%	0,0%	1,3%	0,7%	0,2%	0,7%	0,0%	0,0%	0,9%	0,6%	0,7%	0,6%	0,9%	0,4%
LAGOA	0,6%	0,1%	1,1%	1,7%	0,5%	1,1%	0,0%	0,7%	0,0%	0,0%	1,1%	0,6%	0,0%	0,8%	0,7%	0,2%
ADOLFO JUNIOR	0,5%	0,7%	0,4%	0,9%	0,2%	0,0%	1,1%	0,6%	0,0%	0,6%	0,4%	0,6%	0,0%	0,2%	0,0%	1,4%
DR MARCELO CRUZ	0,5%	0,3%	0,7%	0,0%	1,3%	0,6%	0,0%	0,2%	2,2%	0,6%	0,6%	0,3%	4,1%	0,4%	1,2%	0,0%
VERA BENÍCIO	0,5%	1,0%	0,0%	0,0%	0,5%	0,0%	1,0%	0,6%	0,0%	0,6%	0,3%	0,5%	0,0%	0,4%	1,3%	0,0%
VITROLINHA	0,5%	0,6%	0,4%	0,4%	1,5%	0,0%	0,0%	0,4%	0,8%	0,6%	0,3%	0,4%	1,2%	0,1%	1,2%	0,3%
MARCOS CAMARA	0,5%	0,2%	0,8%	0,0%	0,5%	1,5%	0,0%	0,4%	0,8%	0,6%	0,5%	0,5%	0,0%	0,3%	0,3%	0,9%
MARCELINO	0,5%	0,3%	0,7%	0,0%	0,0%	0,4%	1,1%	0,4%	1,0%	0,6%	0,3%	0,4%	1,6%	0,4%	0,2%	0,9%
CHEFF JOSI BEZERRA	0,5%	0,8%	0,2%	0,6%	1,1%	0,0%	0,2%	0,6%	0,0%	0,6%	0,5%	0,5%	0,0%	0,0%	1,2%	0,4%
ADRIANO PIXOXÓ	0,5%	0,3%	0,6%	0,6%	0,4%	0,6%	0,4%	0,6%	0,0%	0,0%	1,0%	0,3%	2,4%	0,6%	0,5%	0,3%
JAL AGRELA	0,5%	0,9%	0,0%	0,0%	0,0%	0,4%	1,0%	0,5%	0,0%	0,6%	0,2%	0,5%	0,0%	1,1%	0,0%	0,1%
CADU BARBOSA	0,4%	0,3%	0,5%	0,8%	0,3%	0,0%	0,7%	0,5%	0,0%	0,6%	0,2%	0,4%	0,7%	0,0%	0,3%	1,0%
DIEGO ALVARES	0,4%	0,3%	0,6%	0,6%	0,7%	0,7%	0,0%	0,4%	0,8%	0,0%	0,9%	0,4%	1,2%	0,5%	0,3%	0,5%
ARNALDO REISDECOPA	0,4%	0,1%	0,8%	1,3%	0,7%	0,3%	0,0%	0,4%	0,7%	0,0%	0,3%	0,4%	0,0%	0,5%	0,2%	0,5%
LUCAS ANDRADE JUVENTUDE	0,4%	0,2%	0,7%	0,4%	0,0%	0,2%	0,9%	0,5%	0,0%	0,6%	0,4%	0,4%	0,0%	0,1%	1,3%	0,0%

Foram ouvidos 1.060 eleitores, entre 2 e 6 de setembro, em diferentes pontos de fluxo populacional, das duas zonas eleitorais do município de Praia Grande, de forma presencial. A margem de erro é de 2,5 pontos percentuais para mais ou para menos, com intervalo de confiança de 95%.

# INTENÇÃO DE VOTO VEREADOR

PREFEITO | PRAIA GRANDE | 2 a 6 SET 2024



4. Intenção de voto para Vereador	Total	Gênero		Faixa etária				Escolaridade		Ocupação		Renda		Religião		
		Feminino	Masculino	16 a 24	25 a 44	45 a 59	60 ou +	Até Ensino Médio	Superior	População não ocupada	População ocupada	Até R\$ 7 mil	+ de R\$ 7 mil	Católica	Evangélica	Outras
VIVIANE DA PEIXARIA JHOW	0,4%	0,8%	0,0%	0,0%	1,2%	0,0%	0,1%	0,5%	0,0%	0,6%	0,3%	0,4%	0,0%	0,0%	1,3%	0,1%
MÁRCIO ALEMÃO	0,4%	0,3%	0,5%	0,6%	0,7%	0,2%	0,2%	0,4%	0,3%	0,0%	0,9%	0,4%	0,0%	0,3%	0,3%	0,6%
RECO	0,4%	0,1%	0,7%	0,0%	0,3%	0,0%	0,8%	0,2%	1,7%	0,6%	0,1%	0,4%	0,0%	0,3%	0,0%	0,9%
ALEX REI DO AÇO	0,4%	0,1%	0,7%	0,0%	0,5%	0,0%	0,7%	0,5%	0,0%	0,6%	0,1%	0,4%	0,0%	0,4%	0,0%	0,8%
CAMILA SARTORI	0,4%	0,3%	0,5%	0,0%	0,8%	0,2%	0,2%	0,4%	0,5%	0,0%	0,4%	0,2%	3,4%	0,3%	0,5%	0,4%
ALINY CAMPOS	0,4%	0,3%	0,4%	0,0%	0,0%	1,8%	0,0%	0,4%	0,0%	0,0%	0,0%	0,4%	0,0%	0,8%	0,3%	0,0%
PAULO MONTEIRO	0,4%	0,3%	0,5%	0,0%	0,6%	0,8%	0,0%	0,4%	0,0%	0,0%	0,6%	0,4%	0,0%	0,2%	1,0%	0,0%
GABRIEL NOSSO BAR	0,3%	0,0%	0,7%	0,0%	0,0%	0,5%	0,7%	0,3%	0,7%	0,6%	0,0%	0,3%	1,6%	0,6%	0,0%	0,3%
TONINHO DA COLONIA	0,3%	0,5%	0,2%	0,0%	1,2%	0,0%	0,0%	0,4%	0,0%	0,6%	0,2%	0,4%	0,0%	0,2%	0,9%	0,0%
HUGO RIBEIRO	0,3%	0,3%	0,3%	0,8%	0,5%	0,4%	0,0%	0,4%	0,0%	0,0%	0,3%	0,3%	0,0%	0,4%	0,0%	0,5%
MORAIS DA ZÉLIA	0,3%	0,6%	0,0%	0,0%	0,0%	0,0%	0,9%	0,3%	0,3%	0,6%	0,1%	0,3%	0,0%	0,1%	0,0%	0,8%
ALBERTO SCHROLL	0,3%	0,6%	0,0%	0,0%	0,2%	0,0%	0,7%	0,4%	0,0%	0,6%	0,1%	0,3%	0,0%	0,0%	1,1%	0,0%
CLAYTON POLEZZI	0,3%	0,1%	0,6%	0,0%	0,4%	0,0%	0,5%	0,3%	0,5%	0,0%	0,3%	0,3%	0,0%	0,0%	0,7%	0,4%
PASTOR DORILEY RIBEIRO	0,3%	0,2%	0,5%	0,0%	0,0%	0,8%	0,4%	0,3%	0,5%	0,0%	0,7%	0,3%	0,0%	0,2%	0,7%	0,1%
CURIOSO DA CNH	0,3%	0,4%	0,2%	0,0%	1,0%	0,0%	0,0%	0,2%	0,9%	0,0%	0,3%	0,3%	0,0%	0,2%	0,7%	0,0%

Foram ouvidos 1.060 eleitores, entre 2 e 6 de setembro, em diferentes pontos de fluxo populacional, das duas zonas eleitorais do município de Praia Grande, de forma presencial. A margem de erro é de 2,5 pontos percentuais para mais ou para menos, com intervalo de confiança de 95%.

# INTENÇÃO DE VOTO VEREADOR

PREFEITO | PRAIA GRANDE | 2 a 6 SET 2024



4. Intenção de voto para Vereador	Total	Gênero		Faixa etária				Escolaridade		Ocupação		Renda		Religião		
		Feminino	Masculino	16 a 24	25 a 44	45 a 59	60 ou +	Até Ensino Médio	Superior	População não ocupada	População ocupada	Até R\$ 7 mil	+ de R\$ 7 mil	Católica	Evangélica	Outras
CLEITON	0,3%	0,1%	0,5%	0,0%	0,0%	0,2%	0,7%	0,3%	0,0%	0,6%	0,1%	0,3%	0,0%	0,1%	0,9%	0,0%
TATI DA MIRIM	0,3%	0,5%	0,0%	0,0%	0,9%	0,0%	0,0%	0,3%	0,0%	0,6%	0,0%	0,3%	0,0%	0,0%	0,0%	0,8%
CLAUDIANA HADAD	0,3%	0,5%	0,0%	0,0%	0,0%	0,0%	0,7%	0,3%	0,0%	0,6%	0,0%	0,3%	0,0%	0,7%	0,0%	0,0%
CAROL TOFARELLI	0,3%	0,5%	0,0%	0,0%	0,9%	0,0%	0,0%	0,3%	0,0%	0,6%	0,0%	0,3%	0,0%	0,7%	0,0%	0,0%
ALINY NERY	0,3%	0,5%	0,0%	2,4%	0,0%	0,0%	0,0%	0,3%	0,0%	0,6%	0,0%	0,3%	0,0%	0,7%	0,0%	0,0%
BARRIGA	0,2%	0,0%	0,5%	0,0%	0,8%	0,0%	0,0%	0,3%	0,0%	0,6%	0,0%	0,3%	0,0%	0,0%	0,0%	0,8%
ALESSANDRA FORMIGUINHA	0,2%	0,2%	0,3%	0,0%	0,0%	0,4%	0,4%	0,3%	0,0%	0,0%	0,3%	0,3%	0,0%	0,2%	0,3%	0,2%
BETO ROSSI	0,2%	0,3%	0,2%	0,4%	0,0%	0,2%	0,4%	0,3%	0,0%	0,0%	0,3%	0,2%	0,7%	0,4%	0,2%	0,1%
ALAILTON FEITOSA	0,2%	0,3%	0,2%	0,0%	0,3%	0,7%	0,0%	0,3%	0,0%	0,0%	0,1%	0,3%	0,0%	0,5%	0,0%	0,1%
PASTOR THIAGO EMANUEL	0,2%	0,0%	0,5%	0,0%	0,5%	0,3%	0,0%	0,3%	0,0%	0,0%	0,5%	0,2%	0,0%	0,0%	0,5%	0,2%
LEANDRO AVELINO	0,2%	0,0%	0,5%	0,0%	0,7%	0,0%	0,0%	0,1%	1,0%	0,0%	0,5%	0,2%	1,2%	0,4%	0,3%	0,0%
CHRIS PRAIA GRANDE	0,2%	0,0%	0,5%	0,0%	0,5%	0,3%	0,0%	0,2%	0,5%	0,0%	0,5%	0,1%	2,4%	0,0%	0,3%	0,4%
JE LINS	0,2%	0,3%	0,2%	0,4%	0,4%	0,2%	0,0%	0,1%	1,1%	0,0%	0,5%	0,2%	0,0%	0,2%	0,2%	0,2%
ANGEL SANTOS	0,2%	0,3%	0,2%	0,0%	0,3%	0,6%	0,0%	0,2%	0,0%	0,0%	0,5%	0,2%	0,0%	0,0%	0,0%	0,6%
ANDERSON MARTINS	0,2%	0,0%	0,4%	0,0%	0,7%	0,0%	0,0%	0,2%	0,0%	0,0%	0,0%	0,1%	1,6%	0,3%	0,3%	0,0%

Foram ouvidos 1.060 eleitores, entre 2 e 6 de setembro, em diferentes pontos de fluxo populacional, das duas zonas eleitorais do município de Praia Grande, de forma presencial. A margem de erro é de 2,5 pontos percentuais para mais ou para menos, com intervalo de confiança de 95%.

# INTENÇÃO DE VOTO VEREADOR

PREFEITO | PRAIA GRANDE | 2 a 6 SET 2024



4. Intenção de voto para Vereador	Total	Gênero		Faixa etária				Escolaridade		Ocupação		Renda		Religião		
		Feminino	Masculino	16 a 24	25 a 44	45 a 59	60 ou +	Até Ensino Médio	Superior	População não ocupada	População ocupada	Até R\$ 7 mil	+ de R\$ 7 mil	Católica	Evangélica	Outras
ZÉ ELETRICISTA	0,2%	0,1%	0,3%	0,0%	0,5%	0,0%	0,1%	0,2%	0,0%	0,0%	0,4%	0,2%	0,0%	0,3%	0,3%	0,0%
MOISÉIS GOMES	0,2%	0,3%	0,0%	0,0%	0,5%	0,2%	0,0%	0,2%	0,3%	0,0%	0,4%	0,2%	0,0%	0,5%	0,0%	0,0%
ENFERMEIRA MARCIA	0,2%	0,3%	0,0%	0,0%	0,3%	0,4%	0,0%	0,2%	0,0%	0,0%	0,0%	0,2%	0,0%	0,5%	0,0%	0,0%
THAIS DO AÇÁÍ	0,2%	0,0%	0,4%	0,0%	0,2%	0,0%	0,3%	0,1%	0,5%	0,0%	0,2%	0,2%	0,0%	0,2%	0,3%	0,0%
FABIANA SANTANA	0,2%	0,0%	0,4%	0,0%	0,0%	0,0%	0,5%	0,1%	0,5%	0,0%	0,2%	0,1%	1,2%	0,2%	0,0%	0,3%
DANIELLA PASSARETTI	0,2%	0,2%	0,2%	0,0%	0,5%	0,0%	0,0%	0,2%	0,0%	0,0%	0,4%	0,2%	0,0%	0,0%	0,4%	0,1%
CIDA DA SAÚDE	0,2%	0,2%	0,2%	0,0%	0,4%	0,2%	0,0%	0,2%	0,0%	0,0%	0,4%	0,2%	0,0%	0,2%	0,3%	0,0%
RÔMULO BRASIL	0,2%	0,2%	0,2%	0,0%	0,5%	0,0%	0,0%	0,1%	0,5%	0,0%	0,4%	0,2%	0,0%	0,1%	0,2%	0,2%
PEZÃO JOSIEL	0,2%	0,2%	0,2%	0,4%	0,2%	0,2%	0,0%	0,2%	0,0%	0,0%	0,4%	0,1%	1,2%	0,1%	0,3%	0,1%
JOSIANI CARVALHO	0,2%	0,2%	0,2%	0,0%	0,2%	0,2%	0,2%	0,2%	0,0%	0,0%	0,4%	0,2%	0,0%	0,3%	0,0%	0,1%
CÉLIA PATRIOTA	0,2%	0,2%	0,2%	0,6%	0,2%	0,2%	0,0%	0,2%	0,0%	0,0%	0,4%	0,2%	0,0%	0,1%	0,3%	0,1%
VICTOR BRUNO	0,2%	0,2%	0,2%	0,6%	0,0%	0,0%	0,2%	0,1%	0,5%	0,0%	0,2%	0,2%	0,0%	0,2%	0,3%	0,0%
MAURICIO MOTOS	0,2%	0,2%	0,2%	0,8%	0,2%	0,0%	0,0%	0,1%	0,6%	0,0%	0,2%	0,2%	0,0%	0,2%	0,3%	0,0%
JORGINALDO DA MIRIM	0,2%	0,2%	0,2%	0,8%	0,0%	0,3%	0,0%	0,2%	0,0%	0,0%	0,2%	0,2%	0,0%	0,4%	0,0%	0,0%
DIEGO VIEIRA	0,2%	0,2%	0,2%	0,0%	0,5%	0,0%	0,0%	0,2%	0,0%	0,0%	0,2%	0,2%	0,0%	0,2%	0,3%	0,0%

Foram ouvidos 1.060 eleitores, entre 2 e 6 de setembro, em diferentes pontos de fluxo populacional, das duas zonas eleitorais do município de Praia Grande, de forma presencial. A margem de erro é de 2,5 pontos percentuais para mais ou para menos, com intervalo de confiança de 95%.

# INTENÇÃO DE VOTO VEREADOR

PREFEITO | PRAIA GRANDE | 2 a 6 SET 2024



4. Intenção de voto para Vereador	Total	Gênero		Faixa etária				Escolaridade		Ocupação		Renda		Religião		
		Feminino	Masculino	16 a 24	25 a 44	45 a 59	60 ou +	Até Ensino Médio	Superior	População não ocupada	População ocupada	Até R\$ 7 mil	+ de R\$ 7 mil	Católica	Evangélica	Outras
ALESSANDRA VIDEIRA	0,2%	0,2%	0,2%	0,0%	0,0%	0,0%	0,4%	0,2%	0,0%	0,0%	0,2%	0,2%	0,0%	0,0%	0,0%	0,5%
RONY NERY	0,1%	0,0%	0,3%	0,6%	0,0%	0,0%	0,2%	0,2%	0,0%	0,0%	0,3%	0,2%	0,0%	0,2%	0,3%	0,0%
AMORIM FILHO	0,1%	0,0%	0,3%	0,6%	0,2%	0,0%	0,0%	0,1%	0,5%	0,0%	0,3%	0,2%	0,0%	0,0%	0,3%	0,2%
IRACI PEREIRA	0,1%	0,1%	0,2%	0,9%	0,0%	0,0%	0,1%	0,2%	0,0%	0,0%	0,1%	0,2%	0,0%	0,1%	0,0%	0,3%
CARLINHOS ENGRAXATE SHOWS	0,1%	0,1%	0,2%	0,9%	0,0%	0,2%	0,0%	0,2%	0,0%	0,0%	0,1%	0,2%	0,0%	0,4%	0,0%	0,0%
EMERSON CAMARGO	0,1%	0,3%	0,0%	0,4%	0,2%	0,0%	0,1%	0,1%	0,3%	0,0%	0,3%	0,1%	0,0%	0,2%	0,2%	0,0%
EDU SANGUE BOM	0,1%	0,3%	0,0%	0,0%	0,2%	0,2%	0,1%	0,1%	0,6%	0,0%	0,3%	0,1%	0,7%	0,2%	0,0%	0,1%
PASTOR MARCÃO	0,1%	0,3%	0,0%	0,4%	0,0%	0,4%	0,0%	0,2%	0,0%	0,0%	0,1%	0,1%	0,0%	0,0%	0,5%	0,0%
DENISE COSTA	0,1%	0,3%	0,0%	0,0%	0,5%	0,0%	0,0%	0,2%	0,0%	0,0%	0,1%	0,0%	1,5%	0,0%	0,0%	0,4%
ALAN QUEIROZ	0,1%	0,3%	0,0%	0,8%	0,0%	0,0%	0,1%	0,2%	0,0%	0,0%	0,1%	0,1%	0,0%	0,2%	0,0%	0,1%
PAÇOCA	0,1%	0,1%	0,2%	0,0%	0,2%	0,3%	0,0%	0,1%	0,3%	0,0%	0,3%	0,1%	0,0%	0,1%	0,0%	0,2%
MARCELO ELOI	0,1%	0,1%	0,2%	0,0%	0,2%	0,2%	0,0%	0,1%	0,0%	0,0%	0,3%	0,1%	0,0%	0,0%	0,0%	0,4%
DANYLO MACHADO	0,1%	0,1%	0,2%	0,0%	0,4%	0,0%	0,0%	0,1%	0,0%	0,0%	0,3%	0,1%	0,0%	0,0%	0,0%	0,4%
BARNABÉ	0,1%	0,1%	0,2%	0,4%	0,2%	0,0%	0,0%	0,1%	0,0%	0,0%	0,3%	0,1%	0,0%	0,1%	0,3%	0,0%
TATI GUAITOLINI	0,1%	0,0%	0,2%	0,0%	0,0%	0,0%	0,3%	0,1%	0,0%	0,0%	0,0%	0,1%	0,0%	0,3%	0,0%	0,0%

Foram ouvidos 1.060 eleitores, entre 2 e 6 de setembro, em diferentes pontos de fluxo populacional, das duas zonas eleitorais do município de Praia Grande, de forma presencial. A margem de erro é de 2,5 pontos percentuais para mais ou para menos, com intervalo de confiança de 95%.

# INTENÇÃO DE VOTO VEREADOR

PREFEITO | PRAIA GRANDE | 2 a 6 SET 2024



4. Intenção de voto para Vereador	Total	Gênero		Faixa etária				Escolaridade		Ocupação		Renda		Religião		
		Feminino	Masculino	16 a 24	25 a 44	45 a 59	60 ou +	Até Ensino Médio	Superior	População não ocupada	População ocupada	Até R\$ 7 mil	+ de R\$ 7 mil	Católica	Evangélica	Outras
GUARDA FERREIRA	0,1%	0,0%	0,2%	0,0%	0,0%	0,0%	0,3%	0,1%	0,0%	0,0%	0,0%	0,1%	0,0%	0,3%	0,0%	0,0%
GILSÃO DO MELVI	0,1%	0,0%	0,2%	0,0%	0,0%	0,5%	0,0%	0,1%	0,0%	0,0%	0,0%	0,1%	0,0%	0,3%	0,0%	0,0%
ELIDIO	0,1%	0,0%	0,2%	0,0%	0,0%	0,5%	0,0%	0,1%	0,0%	0,0%	0,0%	0,1%	0,0%	0,0%	0,0%	0,3%
CELSO DA CASA DO POETA	0,1%	0,0%	0,2%	0,0%	0,3%	0,0%	0,0%	0,0%	0,7%	0,0%	0,0%	0,0%	1,6%	0,3%	0,0%	0,0%
BENTO	0,1%	0,0%	0,2%	0,0%	0,0%	0,5%	0,0%	0,1%	0,0%	0,0%	0,0%	0,1%	0,0%	0,0%	0,0%	0,3%
MARCELO BARBOSA	0,1%	0,2%	0,0%	0,0%	0,0%	0,4%	0,0%	0,1%	0,0%	0,0%	0,2%	0,1%	0,0%	0,1%	0,0%	0,1%
ENF REGIANE	0,1%	0,2%	0,0%	0,0%	0,2%	0,2%	0,0%	0,1%	0,0%	0,0%	0,2%	0,1%	0,0%	0,2%	0,0%	0,0%
PROTETOR DONI	0,1%	0,2%	0,0%	0,0%	0,0%	0,0%	0,2%	0,1%	0,0%	0,0%	0,0%	0,1%	0,0%	0,2%	0,0%	0,0%
PRISCILA WESTMANN	0,1%	0,2%	0,0%	0,0%	0,0%	0,0%	0,2%	0,1%	0,0%	0,0%	0,0%	0,1%	0,0%	0,2%	0,0%	0,0%
GRAZI	0,1%	0,2%	0,0%	0,0%	0,0%	0,0%	0,2%	0,0%	0,6%	0,0%	0,0%	0,1%	0,0%	0,2%	0,0%	0,0%
ELDER NEVES	0,1%	0,2%	0,0%	0,0%	0,3%	0,0%	0,0%	0,1%	0,0%	0,0%	0,0%	0,1%	0,0%	0,0%	0,0%	0,3%
ELAINE GUIMARÃES	0,1%	0,2%	0,0%	0,0%	0,0%	0,4%	0,0%	0,1%	0,0%	0,0%	0,0%	0,1%	0,0%	0,0%	0,0%	0,3%
EDGARD TATU	0,1%	0,2%	0,0%	0,0%	0,3%	0,0%	0,0%	0,1%	0,0%	0,0%	0,0%	0,1%	0,0%	0,2%	0,0%	0,0%
ALESSANDRA CHOCOLATE	0,1%	0,2%	0,0%	0,8%	0,0%	0,0%	0,0%	0,1%	0,0%	0,0%	0,0%	0,1%	0,0%	0,0%	0,0%	0,3%
VIVI LEMMON	0,1%	0,0%	0,2%	0,0%	0,0%	0,3%	0,0%	0,1%	0,0%	0,0%	0,2%	0,1%	0,0%	0,2%	0,0%	0,0%

Foram ouvidos 1.060 eleitores, entre 2 e 6 de setembro, em diferentes pontos de fluxo populacional, das duas zonas eleitorais do município de Praia Grande, de forma presencial. A margem de erro é de 2,5 pontos percentuais para mais ou para menos, com intervalo de confiança de 95%.

# INTENÇÃO DE VOTO VEREADOR

PREFEITO | PRAIA GRANDE | 2 a 6 SET 2024



4. Intenção de voto para Vereador	Total	Gênero		Faixa etária				Escolaridade		Ocupação		Renda		Religião		
		Feminino	Masculino	16 a 24	25 a 44	45 a 59	60 ou +	Até Ensino Médio	Superior	População não ocupada	População ocupada	Até R\$ 7 mil	+ de R\$ 7 mil	Católica	Evangélica	Outras
VANESSA BELARMINO	0,1%	0,0%	0,2%	0,0%	0,0%	0,3%	0,0%	0,1%	0,0%	0,0%	0,2%	0,1%	0,0%	0,2%	0,0%	0,0%
SHELL BIKE	0,1%	0,0%	0,2%	0,0%	0,0%	0,3%	0,0%	0,1%	0,0%	0,0%	0,2%	0,1%	0,0%	0,0%	0,0%	0,2%
ROMÁRIO MARTINS	0,1%	0,0%	0,2%	0,0%	0,0%	0,3%	0,0%	0,1%	0,0%	0,0%	0,2%	0,1%	0,0%	0,0%	0,3%	0,0%
RENATINHO DA PADARIA	0,1%	0,0%	0,2%	0,0%	0,2%	0,0%	0,0%	0,1%	0,0%	0,0%	0,2%	0,1%	0,0%	0,0%	0,0%	0,2%
PROFESSORA ELIZAMA	0,1%	0,0%	0,2%	0,0%	0,0%	0,0%	0,2%	0,1%	0,0%	0,0%	0,2%	0,1%	0,0%	0,2%	0,0%	0,0%
PASTOR ODAIR ADORNO	0,1%	0,0%	0,2%	0,0%	0,0%	0,3%	0,0%	0,0%	0,5%	0,0%	0,2%	0,0%	1,2%	0,2%	0,0%	0,0%
NIL VIDRACEIRO	0,1%	0,0%	0,2%	0,0%	0,2%	0,0%	0,0%	0,1%	0,0%	0,0%	0,2%	0,1%	0,0%	0,2%	0,0%	0,0%
MILTON SANTANA	0,1%	0,0%	0,2%	0,0%	0,2%	0,0%	0,0%	0,1%	0,0%	0,0%	0,2%	0,1%	0,0%	0,2%	0,0%	0,0%
MARLON CABELEREIRO	0,1%	0,0%	0,2%	0,0%	0,2%	0,0%	0,0%	0,1%	0,0%	0,0%	0,2%	0,1%	0,0%	0,0%	0,0%	0,2%
MARIO GOUVEA	0,1%	0,0%	0,2%	0,0%	0,2%	0,0%	0,0%	0,0%	0,5%	0,0%	0,2%	0,0%	1,2%	0,2%	0,0%	0,0%
MARILÚ	0,1%	0,0%	0,2%	0,0%	0,0%	0,0%	0,2%	0,1%	0,0%	0,0%	0,2%	0,1%	0,0%	0,0%	0,3%	0,0%
LUS BEZERRA	0,1%	0,0%	0,2%	0,0%	0,0%	0,0%	0,2%	0,0%	0,5%	0,0%	0,2%	0,1%	0,0%	0,2%	0,0%	0,0%
KELLINHA	0,1%	0,0%	0,2%	0,0%	0,2%	0,0%	0,0%	0,1%	0,0%	0,0%	0,2%	0,1%	0,0%	0,0%	0,3%	0,0%
KARINA SANTOS	0,1%	0,0%	0,2%	0,0%	0,2%	0,0%	0,0%	0,0%	0,5%	0,0%	0,2%	0,1%	0,0%	0,0%	0,0%	0,2%
JASPER E POVO DO SOL	0,1%	0,0%	0,2%	0,6%	0,0%	0,0%	0,0%	0,1%	0,0%	0,0%	0,2%	0,1%	0,0%	0,0%	0,3%	0,0%

Foram ouvidos 1.060 eleitores, entre 2 e 6 de setembro, em diferentes pontos de fluxo populacional, das duas zonas eleitorais do município de Praia Grande, de forma presencial. A margem de erro é de 2,5 pontos percentuais para mais ou para menos, com intervalo de confiança de 95%.

# INTENÇÃO DE VOTO VEREADOR

PREFEITO | PRAIA GRANDE | 2 a 6 SET 2024



4. Intenção de voto para Vereador	Total	Gênero		Faixa etária				Escolaridade		Ocupação		Renda		Religião		
		Feminino	Masculino	16 a 24	25 a 44	45 a 59	60 ou +	Até Ensino Médio	Superior	População não ocupada	População ocupada	Até R\$ 7 mil	+ de R\$ 7 mil	Católica	Evangélica	Outras
ISAIAS CABELEIREIRO	0,1%	0,0%	0,2%	0,6%	0,0%	0,0%	0,0%	0,1%	0,0%	0,0%	0,2%	0,1%	0,0%	0,2%	0,0%	0,0%
GUGU MIL GRAU	0,1%	0,0%	0,2%	0,0%	0,2%	0,0%	0,0%	0,1%	0,0%	0,0%	0,2%	0,1%	0,0%	0,2%	0,0%	0,0%
GEORGE ALBERTO	0,1%	0,0%	0,2%	0,0%	0,0%	0,0%	0,2%	0,1%	0,0%	0,0%	0,2%	0,1%	0,0%	0,0%	0,3%	0,0%
EMERSOM AMENDOIM	0,1%	0,0%	0,2%	0,0%	0,2%	0,0%	0,0%	0,1%	0,0%	0,0%	0,2%	0,1%	0,0%	0,2%	0,0%	0,0%
EDIVALDO SHALOM	0,1%	0,0%	0,2%	0,6%	0,0%	0,0%	0,0%	0,1%	0,0%	0,0%	0,2%	0,1%	0,0%	0,0%	0,0%	0,2%
DR FERNANDINHO	0,1%	0,0%	0,2%	0,0%	0,0%	0,0%	0,2%	0,0%	0,5%	0,0%	0,2%	0,0%	1,2%	0,2%	0,0%	0,0%
DID BAKETA	0,1%	0,0%	0,2%	0,0%	0,0%	0,3%	0,0%	0,1%	0,0%	0,0%	0,2%	0,1%	0,0%	0,2%	0,0%	0,0%
DANI LUZ	0,1%	0,0%	0,2%	0,6%	0,0%	0,0%	0,0%	0,1%	0,0%	0,0%	0,2%	0,1%	0,0%	0,2%	0,0%	0,0%
CABO NAJARA GOMES	0,1%	0,0%	0,2%	0,0%	0,0%	0,3%	0,0%	0,0%	0,5%	0,0%	0,2%	0,0%	1,2%	0,0%	0,3%	0,0%
BILLY DA VS	0,1%	0,0%	0,2%	0,0%	0,0%	0,3%	0,0%	0,1%	0,0%	0,0%	0,2%	0,1%	0,0%	0,2%	0,0%	0,0%
ANTÔNIO DA CONSTRUÇÃO	0,1%	0,0%	0,2%	0,0%	0,0%	0,3%	0,0%	0,1%	0,0%	0,0%	0,2%	0,1%	0,0%	0,2%	0,0%	0,0%
ANDREA REBELLO	0,1%	0,0%	0,2%	0,0%	0,0%	0,0%	0,2%	0,1%	0,0%	0,0%	0,2%	0,1%	0,0%	0,0%	0,0%	0,2%
ANDRÉ LOPES CAPITÃO PIZZARIA	0,1%	0,0%	0,2%	0,0%	0,0%	0,0%	0,2%	0,1%	0,0%	0,0%	0,2%	0,1%	0,0%	0,0%	0,0%	0,2%
AMANDA MESQUITA	0,1%	0,0%	0,2%	0,0%	0,0%	0,3%	0,0%	0,1%	0,0%	0,0%	0,2%	0,1%	0,0%	0,2%	0,0%	0,0%
AMANDA ALLURE	0,1%	0,0%	0,2%	0,0%	0,2%	0,0%	0,0%	0,1%	0,0%	0,0%	0,2%	0,1%	0,0%	0,0%	0,0%	0,2%

Foram ouvidos 1.060 eleitores, entre 2 e 6 de setembro, em diferentes pontos de fluxo populacional, das duas zonas eleitorais do município de Praia Grande, de forma presencial. A margem de erro é de 2,5 pontos percentuais para mais ou para menos, com intervalo de confiança de 95%.



# INTENÇÃO DE VOTO VEREADOR

PREFEITO | PRAIA GRANDE | 2 a 6 SET 2024



4. Intenção de voto para Vereador	Total	Gênero		Faixa etária				Escolaridade		Ocupação		Renda		Religião		
		Feminino	Masculino	16 a 24	25 a 44	45 a 59	60 ou +	Até Ensino Médio	Superior	População não ocupada	População ocupada	Até R\$ 7 mil	+ de R\$ 7 mil	Católica	Evangélica	Outras
THATY OLIVEIRA	0,0%	0,1%	0,0%	0,0%	0,0%	0,0%	0,1%	0,1%	0,0%	0,0%	0,1%	0,0%	0,0%	0,0%	0,2%	0,0%
TATI TOSCHI	0,0%	0,1%	0,0%	0,0%	0,2%	0,0%	0,0%	0,1%	0,0%	0,0%	0,1%	0,0%	0,0%	0,1%	0,0%	0,0%
SUELI ROBERTO ENFERMAGEM	0,0%	0,1%	0,0%	0,0%	0,2%	0,0%	0,0%	0,0%	0,3%	0,0%	0,1%	0,0%	0,7%	0,1%	0,0%	0,0%
SILVIA DA ONG	0,0%	0,1%	0,0%	0,0%	0,0%	0,0%	0,1%	0,1%	0,0%	0,0%	0,1%	0,0%	0,0%	0,1%	0,0%	0,0%
SAMUCA	0,0%	0,1%	0,0%	0,0%	0,2%	0,0%	0,0%	0,0%	0,3%	0,0%	0,1%	0,0%	0,0%	0,0%	0,2%	0,0%
RONY CAIÇARA	0,0%	0,1%	0,0%	0,0%	0,2%	0,0%	0,0%	0,1%	0,0%	0,0%	0,1%	0,0%	0,0%	0,0%	0,2%	0,0%
PROFESSOR GILDO FORMIGÃO	0,0%	0,1%	0,0%	0,0%	0,0%	0,2%	0,0%	0,1%	0,0%	0,0%	0,1%	0,0%	0,0%	0,0%	0,0%	0,1%
PROFESSOR AFONSO UENO	0,0%	0,1%	0,0%	0,0%	0,0%	0,2%	0,0%	0,1%	0,0%	0,0%	0,1%	0,0%	0,0%	0,0%	0,0%	0,1%
PORFIRIO	0,0%	0,1%	0,0%	0,0%	0,2%	0,0%	0,0%	0,1%	0,0%	0,0%	0,1%	0,0%	0,0%	0,0%	0,0%	0,1%
PAULA TREVISAN	0,0%	0,1%	0,0%	0,0%	0,2%	0,0%	0,0%	0,1%	0,0%	0,0%	0,1%	0,0%	0,0%	0,1%	0,0%	0,0%
MILTON ALVARENGA	0,0%	0,1%	0,0%	0,0%	0,0%	0,2%	0,0%	0,1%	0,0%	0,0%	0,1%	0,0%	0,0%	0,1%	0,0%	0,0%
MAURILIO SERRALHEIRO	0,0%	0,1%	0,0%	0,0%	0,0%	0,2%	0,0%	0,0%	0,3%	0,0%	0,1%	0,0%	0,0%	0,0%	0,2%	0,0%
MANOEL MOTORISTA	0,0%	0,1%	0,0%	0,0%	0,0%	0,0%	0,1%	0,1%	0,0%	0,0%	0,1%	0,0%	0,0%	0,0%	0,2%	0,0%
MAGRÃO DO QUIOSQUE	0,0%	0,1%	0,0%	0,0%	0,2%	0,0%	0,0%	0,0%	0,3%	0,0%	0,1%	0,0%	0,0%	0,0%	0,2%	0,0%
LEANDRINHO GLORIAMAR	0,0%	0,1%	0,0%	0,0%	0,0%	0,2%	0,0%	0,1%	0,0%	0,0%	0,1%	0,0%	0,0%	0,0%	0,2%	0,0%

Foram ouvidos 1.060 eleitores, entre 2 e 6 de setembro, em diferentes pontos de fluxo populacional, das duas zonas eleitorais do município de Praia Grande, de forma presencial. A margem de erro é de 2,5 pontos percentuais para mais ou para menos, com intervalo de confiança de 95%.

# INTENÇÃO DE VOTO VEREADOR

PREFEITO | PRAIA GRANDE | 2 a 6 SET 2024



4. Intenção de voto para Vereador	Total	Gênero		Faixa etária				Escolaridade		Ocupação		Renda		Religião		
		Feminino	Masculino	16 a 24	25 a 44	45 a 59	60 ou +	Até Ensino Médio	Superior	População não ocupada	População ocupada	Até R\$ 7 mil	+ de R\$ 7 mil	Católica	Evangélica	Outras
JOÃO SORRISO POW POW POW	0,0%	0,1%	0,0%	0,0%	0,0%	0,0%	0,1%	0,1%	0,0%	0,0%	0,1%	0,0%	0,0%	0,0%	0,2%	0,0%
GIL AGORA SIM	0,0%	0,1%	0,0%	0,0%	0,2%	0,0%	0,0%	0,1%	0,0%	0,0%	0,1%	0,0%	0,0%	0,0%	0,2%	0,0%
FABIANO DO PASTEL	0,0%	0,1%	0,0%	0,0%	0,0%	0,2%	0,0%	0,1%	0,0%	0,0%	0,1%	0,0%	0,0%	0,0%	0,0%	0,1%
ERONILDES BARBOZA	0,0%	0,1%	0,0%	0,4%	0,0%	0,0%	0,0%	0,1%	0,0%	0,0%	0,1%	0,0%	0,0%	0,0%	0,2%	0,0%
EDISON DO MERCADO REAL	0,0%	0,1%	0,0%	0,0%	0,0%	0,0%	0,1%	0,0%	0,3%	0,0%	0,1%	0,0%	0,0%	0,1%	0,0%	0,0%
DIAMOND RIBEIRO	0,0%	0,1%	0,0%	0,0%	0,0%	0,2%	0,0%	0,1%	0,0%	0,0%	0,1%	0,0%	0,0%	0,0%	0,2%	0,0%
DEDINHO DO AR CONDICIONADO	0,0%	0,1%	0,0%	0,0%	0,2%	0,0%	0,0%	0,1%	0,0%	0,0%	0,1%	0,0%	0,7%	0,1%	0,0%	0,0%
CRISTIANO ESTEVÃO	0,0%	0,1%	0,0%	0,0%	0,0%	0,0%	0,1%	0,1%	0,0%	0,0%	0,1%	0,0%	0,0%	0,0%	0,0%	0,1%
CLEITON BRITZ	0,0%	0,1%	0,0%	0,0%	0,0%	0,2%	0,0%	0,1%	0,0%	0,0%	0,1%	0,0%	0,0%	0,0%	0,0%	0,1%
CAPITÃO FLAVIO PONCIANO	0,0%	0,1%	0,0%	0,4%	0,0%	0,0%	0,0%	0,1%	0,0%	0,0%	0,1%	0,0%	0,0%	0,0%	0,0%	0,1%
BIRO BIRO	0,0%	0,1%	0,0%	0,0%	0,0%	0,0%	0,1%	0,1%	0,0%	0,0%	0,1%	0,0%	0,0%	0,0%	0,0%	0,1%
BIEL SILVA	0,0%	0,1%	0,0%	0,0%	0,0%	0,0%	0,1%	0,1%	0,0%	0,0%	0,1%	0,0%	0,0%	0,1%	0,0%	0,0%
ANDERSON CARTEIRO	0,0%	0,1%	0,0%	0,0%	0,2%	0,0%	0,0%	0,1%	0,0%	0,0%	0,1%	0,0%	0,0%	0,0%	0,2%	0,0%
ANA NUCCINI	0,0%	0,1%	0,0%	0,0%	0,2%	0,0%	0,0%	0,0%	0,3%	0,0%	0,1%	0,0%	0,0%	0,0%	0,2%	0,0%
ALEX SILVA	0,0%	0,1%	0,0%	0,0%	0,0%	0,0%	0,1%	0,0%	0,3%	0,0%	0,1%	0,0%	0,0%	0,0%	0,0%	0,1%

Foram ouvidos 1.060 eleitores, entre 2 e 6 de setembro, em diferentes pontos de fluxo populacional, das duas zonas eleitorais do município de Praia Grande, de forma presencial. A margem de erro é de 2,5 pontos percentuais para mais ou para menos, com intervalo de confiança de 95%.

# INTENÇÃO DE VOTO VEREADOR

PREFEITO | PRAIA GRANDE | 2 a 6 SET 2024



4. Intenção de voto para Vereador	Total	Gênero		Faixa etária				Escolaridade		Ocupação		Renda		Religião		
		Feminino	Masculino	16 a 24	25 a 44	45 a 59	60 ou +	Até Ensino Médio	Superior	População não ocupada	População ocupada	Até R\$ 7 mil	+ de R\$ 7 mil	Católica	Evangélica	Outras
JOELSON PASSOS	0,0%	0,1%	0,0%	0,0%	0,1%	0,0%	0,0%	0,0%	0,2%	0,0%	0,1%	0,0%	0,5%	0,0%	0,1%	0,0%
CRIS GUSMAN	0,0%	0,1%	0,0%	0,0%	0,1%	0,0%	0,0%	0,0%	0,2%	0,0%	0,1%	0,0%	0,0%	0,0%	0,1%	0,0%
WESLEY VETERINÁRIO	0,0%	0,0%	0,0%	0,0%	0,0%	0,0%	0,0%	0,0%	0,0%	0,0%	0,0%	0,0%	0,0%	0,0%	0,0%	0,0%
WESLEY MARTINS	0,0%	0,0%	0,0%	0,0%	0,0%	0,0%	0,0%	0,0%	0,0%	0,0%	0,0%	0,0%	0,0%	0,0%	0,0%	0,0%
VITOR DO GELADINHO	0,0%	0,0%	0,0%	0,0%	0,0%	0,0%	0,0%	0,0%	0,0%	0,0%	0,0%	0,0%	0,0%	0,0%	0,0%	0,0%
VERONICA WITKOWSKI	0,0%	0,0%	0,0%	0,0%	0,0%	0,0%	0,0%	0,0%	0,0%	0,0%	0,0%	0,0%	0,0%	0,0%	0,0%	0,0%
VANDERLEI SILVA	0,0%	0,0%	0,0%	0,0%	0,0%	0,0%	0,0%	0,0%	0,0%	0,0%	0,0%	0,0%	0,0%	0,0%	0,0%	0,0%
VALFRAN REIS	0,0%	0,0%	0,0%	0,0%	0,0%	0,0%	0,0%	0,0%	0,0%	0,0%	0,0%	0,0%	0,0%	0,0%	0,0%	0,0%
VALDEQUE	0,0%	0,0%	0,0%	0,0%	0,0%	0,0%	0,0%	0,0%	0,0%	0,0%	0,0%	0,0%	0,0%	0,0%	0,0%	0,0%
UEVERSON VIANA	0,0%	0,0%	0,0%	0,0%	0,0%	0,0%	0,0%	0,0%	0,0%	0,0%	0,0%	0,0%	0,0%	0,0%	0,0%	0,0%
TONINHO CASSIMIRO	0,0%	0,0%	0,0%	0,0%	0,0%	0,0%	0,0%	0,0%	0,0%	0,0%	0,0%	0,0%	0,0%	0,0%	0,0%	0,0%
TIA SANDRA	0,0%	0,0%	0,0%	0,0%	0,0%	0,0%	0,0%	0,0%	0,0%	0,0%	0,0%	0,0%	0,0%	0,0%	0,0%	0,0%
TIA JAKELINE	0,0%	0,0%	0,0%	0,0%	0,0%	0,0%	0,0%	0,0%	0,0%	0,0%	0,0%	0,0%	0,0%	0,0%	0,0%	0,0%
TIA ANA MERENDEIRA	0,0%	0,0%	0,0%	0,0%	0,0%	0,0%	0,0%	0,0%	0,0%	0,0%	0,0%	0,0%	0,0%	0,0%	0,0%	0,0%
THIAGAO 74	0,0%	0,0%	0,0%	0,0%	0,0%	0,0%	0,0%	0,0%	0,0%	0,0%	0,0%	0,0%	0,0%	0,0%	0,0%	0,0%

Foram ouvidos 1.060 eleitores, entre 2 e 6 de setembro, em diferentes pontos de fluxo populacional, das duas zonas eleitorais do município de Praia Grande, de forma presencial. A margem de erro é de 2,5 pontos percentuais para mais ou para menos, com intervalo de confiança de 95%.

# INTENÇÃO DE VOTO VEREADOR

PREFEITO | PRAIA GRANDE | 2 a 6 SET 2024



4. Intenção de voto para Vereador	Total	Gênero		Faixa etária				Escolaridade		Ocupação		Renda		Religião		
		Feminino	Masculino	16 a 24	25 a 44	45 a 59	60 ou +	Até Ensino Médio	Superior	População não ocupada	População ocupada	Até R\$ 7 mil	+ de R\$ 7 mil	Católica	Evangélica	Outras
THAÍS A VOZ DO POVO	0,0%	0,0%	0,0%	0,0%	0,0%	0,0%	0,0%	0,0%	0,0%	0,0%	0,0%	0,0%	0,0%	0,0%	0,0%	0,0%
TATHI ACS	0,0%	0,0%	0,0%	0,0%	0,0%	0,0%	0,0%	0,0%	0,0%	0,0%	0,0%	0,0%	0,0%	0,0%	0,0%	0,0%
TÂNIA GADITA	0,0%	0,0%	0,0%	0,0%	0,0%	0,0%	0,0%	0,0%	0,0%	0,0%	0,0%	0,0%	0,0%	0,0%	0,0%	0,0%
TAMMY DO POVO	0,0%	0,0%	0,0%	0,0%	0,0%	0,0%	0,0%	0,0%	0,0%	0,0%	0,0%	0,0%	0,0%	0,0%	0,0%	0,0%
SUSANA PAIVA	0,0%	0,0%	0,0%	0,0%	0,0%	0,0%	0,0%	0,0%	0,0%	0,0%	0,0%	0,0%	0,0%	0,0%	0,0%	0,0%
SUELI MANAIA	0,0%	0,0%	0,0%	0,0%	0,0%	0,0%	0,0%	0,0%	0,0%	0,0%	0,0%	0,0%	0,0%	0,0%	0,0%	0,0%
SILVANIA DO MOTOCLUBE E SAUDE	0,0%	0,0%	0,0%	0,0%	0,0%	0,0%	0,0%	0,0%	0,0%	0,0%	0,0%	0,0%	0,0%	0,0%	0,0%	0,0%
SHIRLEY GARJIONI	0,0%	0,0%	0,0%	0,0%	0,0%	0,0%	0,0%	0,0%	0,0%	0,0%	0,0%	0,0%	0,0%	0,0%	0,0%	0,0%
SERGIO SABUGUERO	0,0%	0,0%	0,0%	0,0%	0,0%	0,0%	0,0%	0,0%	0,0%	0,0%	0,0%	0,0%	0,0%	0,0%	0,0%	0,0%
SÉRGGIO ROMÃO	0,0%	0,0%	0,0%	0,0%	0,0%	0,0%	0,0%	0,0%	0,0%	0,0%	0,0%	0,0%	0,0%	0,0%	0,0%	0,0%
SELMA ORSI	0,0%	0,0%	0,0%	0,0%	0,0%	0,0%	0,0%	0,0%	0,0%	0,0%	0,0%	0,0%	0,0%	0,0%	0,0%	0,0%
SANDRA NASCIMENTO	0,0%	0,0%	0,0%	0,0%	0,0%	0,0%	0,0%	0,0%	0,0%	0,0%	0,0%	0,0%	0,0%	0,0%	0,0%	0,0%
SAMANTHA CAMPOS	0,0%	0,0%	0,0%	0,0%	0,0%	0,0%	0,0%	0,0%	0,0%	0,0%	0,0%	0,0%	0,0%	0,0%	0,0%	0,0%
RUBENS TEIXEIRA VER VOLUNTARIO	0,0%	0,0%	0,0%	0,0%	0,0%	0,0%	0,0%	0,0%	0,0%	0,0%	0,0%	0,0%	0,0%	0,0%	0,0%	0,0%
ROSANA COSTA	0,0%	0,0%	0,0%	0,0%	0,0%	0,0%	0,0%	0,0%	0,0%	0,0%	0,0%	0,0%	0,0%	0,0%	0,0%	0,0%

Foram ouvidos 1.060 eleitores, entre 2 e 6 de setembro, em diferentes pontos de fluxo populacional, das duas zonas eleitorais do município de Praia Grande, de forma presencial. A margem de erro é de 2,5 pontos percentuais para mais ou para menos, com intervalo de confiança de 95%.

# INTENÇÃO DE VOTO VEREADOR

PREFEITO | PRAIA GRANDE | 2 a 6 SET 2024



4. Intenção de voto para Vereador	Total	Gênero		Faixa etária				Escolaridade		Ocupação		Renda		Religião		
		Feminino	Masculino	16 a 24	25 a 44	45 a 59	60 ou +	Até Ensino Médio	Superior	População não ocupada	População ocupada	Até R\$ 7 mil	+ de R\$ 7 mil	Católica	Evangélica	Outras
ROGERIO SIMOES	0,0%	0,0%	0,0%	0,0%	0,0%	0,0%	0,0%	0,0%	0,0%	0,0%	0,0%	0,0%	0,0%	0,0%	0,0%	0,0%
ROGERIO COSTA	0,0%	0,0%	0,0%	0,0%	0,0%	0,0%	0,0%	0,0%	0,0%	0,0%	0,0%	0,0%	0,0%	0,0%	0,0%	0,0%
RODRIGO LADEIRA	0,0%	0,0%	0,0%	0,0%	0,0%	0,0%	0,0%	0,0%	0,0%	0,0%	0,0%	0,0%	0,0%	0,0%	0,0%	0,0%
RODRIGO DO CARRETO	0,0%	0,0%	0,0%	0,0%	0,0%	0,0%	0,0%	0,0%	0,0%	0,0%	0,0%	0,0%	0,0%	0,0%	0,0%	0,0%
RODRIGO DIGUINHO	0,0%	0,0%	0,0%	0,0%	0,0%	0,0%	0,0%	0,0%	0,0%	0,0%	0,0%	0,0%	0,0%	0,0%	0,0%	0,0%
ROCHINHA	0,0%	0,0%	0,0%	0,0%	0,0%	0,0%	0,0%	0,0%	0,0%	0,0%	0,0%	0,0%	0,0%	0,0%	0,0%	0,0%
ROBINSON BRUNO	0,0%	0,0%	0,0%	0,0%	0,0%	0,0%	0,0%	0,0%	0,0%	0,0%	0,0%	0,0%	0,0%	0,0%	0,0%	0,0%
RICARDO SATURNO	0,0%	0,0%	0,0%	0,0%	0,0%	0,0%	0,0%	0,0%	0,0%	0,0%	0,0%	0,0%	0,0%	0,0%	0,0%	0,0%
RICARDO FLAMARION	0,0%	0,0%	0,0%	0,0%	0,0%	0,0%	0,0%	0,0%	0,0%	0,0%	0,0%	0,0%	0,0%	0,0%	0,0%	0,0%
RICARDO ALVES	0,0%	0,0%	0,0%	0,0%	0,0%	0,0%	0,0%	0,0%	0,0%	0,0%	0,0%	0,0%	0,0%	0,0%	0,0%	0,0%
RIBEIRO SOCORRISTA	0,0%	0,0%	0,0%	0,0%	0,0%	0,0%	0,0%	0,0%	0,0%	0,0%	0,0%	0,0%	0,0%	0,0%	0,0%	0,0%
RENATO CHAPETTA	0,0%	0,0%	0,0%	0,0%	0,0%	0,0%	0,0%	0,0%	0,0%	0,0%	0,0%	0,0%	0,0%	0,0%	0,0%	0,0%
RAY MARIANO	0,0%	0,0%	0,0%	0,0%	0,0%	0,0%	0,0%	0,0%	0,0%	0,0%	0,0%	0,0%	0,0%	0,0%	0,0%	0,0%
RAFAEL ROSA	0,0%	0,0%	0,0%	0,0%	0,0%	0,0%	0,0%	0,0%	0,0%	0,0%	0,0%	0,0%	0,0%	0,0%	0,0%	0,0%
RAFAEL FARIAS	0,0%	0,0%	0,0%	0,0%	0,0%	0,0%	0,0%	0,0%	0,0%	0,0%	0,0%	0,0%	0,0%	0,0%	0,0%	0,0%

Foram ouvidos 1.060 eleitores, entre 2 e 6 de setembro, em diferentes pontos de fluxo populacional, das duas zonas eleitorais do município de Praia Grande, de forma presencial. A margem de erro é de 2,5 pontos percentuais para mais ou para menos, com intervalo de confiança de 95%.

# INTENÇÃO DE VOTO VEREADOR

PREFEITO | PRAIA GRANDE | 2 a 6 SET 2024



4. Intenção de voto para Vereador	Total	Gênero		Faixa etária				Escolaridade		Ocupação		Renda		Religião		
		Feminino	Masculino	16 a 24	25 a 44	45 a 59	60 ou +	Até Ensino Médio	Superior	População não ocupada	População ocupada	Até R\$ 7 mil	+ de R\$ 7 mil	Católica	Evangélica	Outras
RAFAEL BARRETO	0,0%	0,0%	0,0%	0,0%	0,0%	0,0%	0,0%	0,0%	0,0%	0,0%	0,0%	0,0%	0,0%	0,0%	0,0%	0,0%
PROFESSORA WANDRESSA	0,0%	0,0%	0,0%	0,0%	0,0%	0,0%	0,0%	0,0%	0,0%	0,0%	0,0%	0,0%	0,0%	0,0%	0,0%	0,0%
PROFESSORA VERA	0,0%	0,0%	0,0%	0,0%	0,0%	0,0%	0,0%	0,0%	0,0%	0,0%	0,0%	0,0%	0,0%	0,0%	0,0%	0,0%
PROFESSORA THAÍS	0,0%	0,0%	0,0%	0,0%	0,0%	0,0%	0,0%	0,0%	0,0%	0,0%	0,0%	0,0%	0,0%	0,0%	0,0%	0,0%
PROFESSORA FRANCI LABEGALINI	0,0%	0,0%	0,0%	0,0%	0,0%	0,0%	0,0%	0,0%	0,0%	0,0%	0,0%	0,0%	0,0%	0,0%	0,0%	0,0%
PROFESSORA EVELLYN	0,0%	0,0%	0,0%	0,0%	0,0%	0,0%	0,0%	0,0%	0,0%	0,0%	0,0%	0,0%	0,0%	0,0%	0,0%	0,0%
PROFESSORA ÉRIKA	0,0%	0,0%	0,0%	0,0%	0,0%	0,0%	0,0%	0,0%	0,0%	0,0%	0,0%	0,0%	0,0%	0,0%	0,0%	0,0%
PROFESSOR FABIANO BINA NEPO	0,0%	0,0%	0,0%	0,0%	0,0%	0,0%	0,0%	0,0%	0,0%	0,0%	0,0%	0,0%	0,0%	0,0%	0,0%	0,0%
PROFESSOR CUBO	0,0%	0,0%	0,0%	0,0%	0,0%	0,0%	0,0%	0,0%	0,0%	0,0%	0,0%	0,0%	0,0%	0,0%	0,0%	0,0%
PROFESSOR CLÓVIS	0,0%	0,0%	0,0%	0,0%	0,0%	0,0%	0,0%	0,0%	0,0%	0,0%	0,0%	0,0%	0,0%	0,0%	0,0%	0,0%
PROFESSOR ALBERTO BITTENCOURT	0,0%	0,0%	0,0%	0,0%	0,0%	0,0%	0,0%	0,0%	0,0%	0,0%	0,0%	0,0%	0,0%	0,0%	0,0%	0,0%
PROF TULLA	0,0%	0,0%	0,0%	0,0%	0,0%	0,0%	0,0%	0,0%	0,0%	0,0%	0,0%	0,0%	0,0%	0,0%	0,0%	0,0%
PROF MARGARETE	0,0%	0,0%	0,0%	0,0%	0,0%	0,0%	0,0%	0,0%	0,0%	0,0%	0,0%	0,0%	0,0%	0,0%	0,0%	0,0%
PROF MARCIO DOUGLAS	0,0%	0,0%	0,0%	0,0%	0,0%	0,0%	0,0%	0,0%	0,0%	0,0%	0,0%	0,0%	0,0%	0,0%	0,0%	0,0%
PROF LEONARDO NOVAES	0,0%	0,0%	0,0%	0,0%	0,0%	0,0%	0,0%	0,0%	0,0%	0,0%	0,0%	0,0%	0,0%	0,0%	0,0%	0,0%

Foram ouvidos 1.060 eleitores, entre 2 e 6 de setembro, em diferentes pontos de fluxo populacional, das duas zonas eleitorais do município de Praia Grande, de forma presencial. A margem de erro é de 2,5 pontos percentuais para mais ou para menos, com intervalo de confiança de 95%.

**Badra**

# INTENÇÃO DE VOTO VEREADOR

PREFEITO | PRAIA GRANDE | 2 a 6 SET 2024



4. Intenção de voto para Vereador	Total	Gênero		Faixa etária				Escolaridade		Ocupação		Renda		Religião		
		Feminino	Masculino	16 a 24	25 a 44	45 a 59	60 ou +	Até Ensino Médio	Superior	População não ocupada	População ocupada	Até R\$ 7 mil	+ de R\$ 7 mil	Católica	Evangélica	Outras
PROF DEBORAH	0,0%	0,0%	0,0%	0,0%	0,0%	0,0%	0,0%	0,0%	0,0%	0,0%	0,0%	0,0%	0,0%	0,0%	0,0%	0,0%
PROF DANILO HULKÃO	0,0%	0,0%	0,0%	0,0%	0,0%	0,0%	0,0%	0,0%	0,0%	0,0%	0,0%	0,0%	0,0%	0,0%	0,0%	0,0%
PR NATANAEL DE OLIVEIRA	0,0%	0,0%	0,0%	0,0%	0,0%	0,0%	0,0%	0,0%	0,0%	0,0%	0,0%	0,0%	0,0%	0,0%	0,0%	0,0%
PASTORA VALDIRENE	0,0%	0,0%	0,0%	0,0%	0,0%	0,0%	0,0%	0,0%	0,0%	0,0%	0,0%	0,0%	0,0%	0,0%	0,0%	0,0%
PASTORA THAIS	0,0%	0,0%	0,0%	0,0%	0,0%	0,0%	0,0%	0,0%	0,0%	0,0%	0,0%	0,0%	0,0%	0,0%	0,0%	0,0%
PASTORA ALESSANDRA	0,0%	0,0%	0,0%	0,0%	0,0%	0,0%	0,0%	0,0%	0,0%	0,0%	0,0%	0,0%	0,0%	0,0%	0,0%	0,0%
PASTOR PAULO	0,0%	0,0%	0,0%	0,0%	0,0%	0,0%	0,0%	0,0%	0,0%	0,0%	0,0%	0,0%	0,0%	0,0%	0,0%	0,0%
PASTOR MANOEL DE ANDRADE	0,0%	0,0%	0,0%	0,0%	0,0%	0,0%	0,0%	0,0%	0,0%	0,0%	0,0%	0,0%	0,0%	0,0%	0,0%	0,0%
PASTOR EROIDES DIAS	0,0%	0,0%	0,0%	0,0%	0,0%	0,0%	0,0%	0,0%	0,0%	0,0%	0,0%	0,0%	0,0%	0,0%	0,0%	0,0%
PANCHO VILLA	0,0%	0,0%	0,0%	0,0%	0,0%	0,0%	0,0%	0,0%	0,0%	0,0%	0,0%	0,0%	0,0%	0,0%	0,0%	0,0%
PAMELA ALB	0,0%	0,0%	0,0%	0,0%	0,0%	0,0%	0,0%	0,0%	0,0%	0,0%	0,0%	0,0%	0,0%	0,0%	0,0%	0,0%
ORRARA	0,0%	0,0%	0,0%	0,0%	0,0%	0,0%	0,0%	0,0%	0,0%	0,0%	0,0%	0,0%	0,0%	0,0%	0,0%	0,0%
ÓRION	0,0%	0,0%	0,0%	0,0%	0,0%	0,0%	0,0%	0,0%	0,0%	0,0%	0,0%	0,0%	0,0%	0,0%	0,0%	0,0%
ONAS SANTANA	0,0%	0,0%	0,0%	0,0%	0,0%	0,0%	0,0%	0,0%	0,0%	0,0%	0,0%	0,0%	0,0%	0,0%	0,0%	0,0%
O ANSELMO	0,0%	0,0%	0,0%	0,0%	0,0%	0,0%	0,0%	0,0%	0,0%	0,0%	0,0%	0,0%	0,0%	0,0%	0,0%	0,0%

Foram ouvidos 1.060 eleitores, entre 2 e 6 de setembro, em diferentes pontos de fluxo populacional, das duas zonas eleitorais do município de Praia Grande, de forma presencial. A margem de erro é de 2,5 pontos percentuais para mais ou para menos, com intervalo de confiança de 95%.

# INTENÇÃO DE VOTO VEREADOR

PREFEITO | PRAIA GRANDE | 2 a 6 SET 2024



4. Intenção de voto para Vereador	Total	Gênero		Faixa etária				Escolaridade		Ocupação		Renda		Religião		
		Feminino	Masculino	16 a 24	25 a 44	45 a 59	60 ou +	Até Ensino Médio	Superior	População não ocupada	População ocupada	Até R\$ 7 mil	+ de R\$ 7 mil	Católica	Evangélica	Outras
NOEMI LACERDA	0,0%	0,0%	0,0%	0,0%	0,0%	0,0%	0,0%	0,0%	0,0%	0,0%	0,0%	0,0%	0,0%	0,0%	0,0%	0,0%
NILSON KENNEDY	0,0%	0,0%	0,0%	0,0%	0,0%	0,0%	0,0%	0,0%	0,0%	0,0%	0,0%	0,0%	0,0%	0,0%	0,0%	0,0%
NEILA OLIVEIRA ADVOGADA	0,0%	0,0%	0,0%	0,0%	0,0%	0,0%	0,0%	0,0%	0,0%	0,0%	0,0%	0,0%	0,0%	0,0%	0,0%	0,0%
NEGA SUELI	0,0%	0,0%	0,0%	0,0%	0,0%	0,0%	0,0%	0,0%	0,0%	0,0%	0,0%	0,0%	0,0%	0,0%	0,0%	0,0%
MURINGA	0,0%	0,0%	0,0%	0,0%	0,0%	0,0%	0,0%	0,0%	0,0%	0,0%	0,0%	0,0%	0,0%	0,0%	0,0%	0,0%
MONALISA RODRIGUES	0,0%	0,0%	0,0%	0,0%	0,0%	0,0%	0,0%	0,0%	0,0%	0,0%	0,0%	0,0%	0,0%	0,0%	0,0%	0,0%
MISTER BAL	0,0%	0,0%	0,0%	0,0%	0,0%	0,0%	0,0%	0,0%	0,0%	0,0%	0,0%	0,0%	0,0%	0,0%	0,0%	0,0%
MARINA MORANGO	0,0%	0,0%	0,0%	0,0%	0,0%	0,0%	0,0%	0,0%	0,0%	0,0%	0,0%	0,0%	0,0%	0,0%	0,0%	0,0%
MARIA ALCI	0,0%	0,0%	0,0%	0,0%	0,0%	0,0%	0,0%	0,0%	0,0%	0,0%	0,0%	0,0%	0,0%	0,0%	0,0%	0,0%
MARCEL FARIAS	0,0%	0,0%	0,0%	0,0%	0,0%	0,0%	0,0%	0,0%	0,0%	0,0%	0,0%	0,0%	0,0%	0,0%	0,0%	0,0%
MARCÃO JIU JITSU	0,0%	0,0%	0,0%	0,0%	0,0%	0,0%	0,0%	0,0%	0,0%	0,0%	0,0%	0,0%	0,0%	0,0%	0,0%	0,0%
LULA DO YAMAZATU	0,0%	0,0%	0,0%	0,0%	0,0%	0,0%	0,0%	0,0%	0,0%	0,0%	0,0%	0,0%	0,0%	0,0%	0,0%	0,0%
LUIZINHA BALBINO	0,0%	0,0%	0,0%	0,0%	0,0%	0,0%	0,0%	0,0%	0,0%	0,0%	0,0%	0,0%	0,0%	0,0%	0,0%	0,0%
LUIZ SOARES	0,0%	0,0%	0,0%	0,0%	0,0%	0,0%	0,0%	0,0%	0,0%	0,0%	0,0%	0,0%	0,0%	0,0%	0,0%	0,0%
LUIZ FERNANDO O TIO LUIZ	0,0%	0,0%	0,0%	0,0%	0,0%	0,0%	0,0%	0,0%	0,0%	0,0%	0,0%	0,0%	0,0%	0,0%	0,0%	0,0%

Foram ouvidos 1.060 eleitores, entre 2 e 6 de setembro, em diferentes pontos de fluxo populacional, das duas zonas eleitorais do município de Praia Grande, de forma presencial. A margem de erro é de 2,5 pontos percentuais para mais ou para menos, com intervalo de confiança de 95%.



# INTENÇÃO DE VOTO VEREADOR

PREFEITO | PRAIA GRANDE | 2 a 6 SET 2024



4. Intenção de voto para Vereador	Total	Gênero		Faixa etária				Escolaridade		Ocupação		Renda		Religião		
		Feminino	Masculino	16 a 24	25 a 44	45 a 59	60 ou +	Até Ensino Médio	Superior	População não ocupada	População ocupada	Até R\$ 7 mil	+ de R\$ 7 mil	Católica	Evangélica	Outras
LUIZ DA ASSOCIAÇÃO	0,0%	0,0%	0,0%	0,0%	0,0%	0,0%	0,0%	0,0%	0,0%	0,0%	0,0%	0,0%	0,0%	0,0%	0,0%	0,0%
LILI ROCHA	0,0%	0,0%	0,0%	0,0%	0,0%	0,0%	0,0%	0,0%	0,0%	0,0%	0,0%	0,0%	0,0%	0,0%	0,0%	0,0%
LETÍCIA DAMACENO	0,0%	0,0%	0,0%	0,0%	0,0%	0,0%	0,0%	0,0%	0,0%	0,0%	0,0%	0,0%	0,0%	0,0%	0,0%	0,0%
LENIRO GUEDES	0,0%	0,0%	0,0%	0,0%	0,0%	0,0%	0,0%	0,0%	0,0%	0,0%	0,0%	0,0%	0,0%	0,0%	0,0%	0,0%
LEANDRO BAIANO	0,0%	0,0%	0,0%	0,0%	0,0%	0,0%	0,0%	0,0%	0,0%	0,0%	0,0%	0,0%	0,0%	0,0%	0,0%	0,0%
KHAYNDA D HAYE	0,0%	0,0%	0,0%	0,0%	0,0%	0,0%	0,0%	0,0%	0,0%	0,0%	0,0%	0,0%	0,0%	0,0%	0,0%	0,0%
KELLY DAS TRANÇAS	0,0%	0,0%	0,0%	0,0%	0,0%	0,0%	0,0%	0,0%	0,0%	0,0%	0,0%	0,0%	0,0%	0,0%	0,0%	0,0%
KARIME FRANÇOISE	0,0%	0,0%	0,0%	0,0%	0,0%	0,0%	0,0%	0,0%	0,0%	0,0%	0,0%	0,0%	0,0%	0,0%	0,0%	0,0%
JOAQUIM PRAIANO	0,0%	0,0%	0,0%	0,0%	0,0%	0,0%	0,0%	0,0%	0,0%	0,0%	0,0%	0,0%	0,0%	0,0%	0,0%	0,0%
JOÃO MAGALHAES	0,0%	0,0%	0,0%	0,0%	0,0%	0,0%	0,0%	0,0%	0,0%	0,0%	0,0%	0,0%	0,0%	0,0%	0,0%	0,0%
JOÃO DO CAMINHÃO	0,0%	0,0%	0,0%	0,0%	0,0%	0,0%	0,0%	0,0%	0,0%	0,0%	0,0%	0,0%	0,0%	0,0%	0,0%	0,0%
JHONATA SANTANA	0,0%	0,0%	0,0%	0,0%	0,0%	0,0%	0,0%	0,0%	0,0%	0,0%	0,0%	0,0%	0,0%	0,0%	0,0%	0,0%
JESSICA MIGLIORINI	0,0%	0,0%	0,0%	0,0%	0,0%	0,0%	0,0%	0,0%	0,0%	0,0%	0,0%	0,0%	0,0%	0,0%	0,0%	0,0%
JANAINA BALLARIS	0,0%	0,0%	0,0%	0,0%	0,0%	0,0%	0,0%	0,0%	0,0%	0,0%	0,0%	0,0%	0,0%	0,0%	0,0%	0,0%
IZA MARTINS	0,0%	0,0%	0,0%	0,0%	0,0%	0,0%	0,0%	0,0%	0,0%	0,0%	0,0%	0,0%	0,0%	0,0%	0,0%	0,0%

Foram ouvidos 1.060 eleitores, entre 2 e 6 de setembro, em diferentes pontos de fluxo populacional, das duas zonas eleitorais do município de Praia Grande, de forma presencial. A margem de erro é de 2,5 pontos percentuais para mais ou para menos, com intervalo de confiança de 95%.

# INTENÇÃO DE VOTO VEREADOR

PREFEITO | PRAIA GRANDE | 2 a 6 SET 2024



4. Intenção de voto para Vereador	Total	Gênero		Faixa etária				Escolaridade		Ocupação		Renda		Religião		
		Feminino	Masculino	16 a 24	25 a 44	45 a 59	60 ou +	Até Ensino Médio	Superior	População não ocupada	População ocupada	Até R\$ 7 mil	+ de R\$ 7 mil	Católica	Evangélica	Outras
IVA LIMA	0,0%	0,0%	0,0%	0,0%	0,0%	0,0%	0,0%	0,0%	0,0%	0,0%	0,0%	0,0%	0,0%	0,0%	0,0%	0,0%
ISLEIA SANTOS	0,0%	0,0%	0,0%	0,0%	0,0%	0,0%	0,0%	0,0%	0,0%	0,0%	0,0%	0,0%	0,0%	0,0%	0,0%	0,0%
HYGOR REZENDE	0,0%	0,0%	0,0%	0,0%	0,0%	0,0%	0,0%	0,0%	0,0%	0,0%	0,0%	0,0%	0,0%	0,0%	0,0%	0,0%
HONORATO	0,0%	0,0%	0,0%	0,0%	0,0%	0,0%	0,0%	0,0%	0,0%	0,0%	0,0%	0,0%	0,0%	0,0%	0,0%	0,0%
HENRIQUE TOSCHI	0,0%	0,0%	0,0%	0,0%	0,0%	0,0%	0,0%	0,0%	0,0%	0,0%	0,0%	0,0%	0,0%	0,0%	0,0%	0,0%
HENRIQUE SOUZINHA	0,0%	0,0%	0,0%	0,0%	0,0%	0,0%	0,0%	0,0%	0,0%	0,0%	0,0%	0,0%	0,0%	0,0%	0,0%	0,0%
GILDA RODRIGUES	0,0%	0,0%	0,0%	0,0%	0,0%	0,0%	0,0%	0,0%	0,0%	0,0%	0,0%	0,0%	0,0%	0,0%	0,0%	0,0%
GERDA SCHLEI	0,0%	0,0%	0,0%	0,0%	0,0%	0,0%	0,0%	0,0%	0,0%	0,0%	0,0%	0,0%	0,0%	0,0%	0,0%	0,0%
FLAVINHA DA PG	0,0%	0,0%	0,0%	0,0%	0,0%	0,0%	0,0%	0,0%	0,0%	0,0%	0,0%	0,0%	0,0%	0,0%	0,0%	0,0%
FERNANDA OLIVEIRA	0,0%	0,0%	0,0%	0,0%	0,0%	0,0%	0,0%	0,0%	0,0%	0,0%	0,0%	0,0%	0,0%	0,0%	0,0%	0,0%
FABIANO LUIZ	0,0%	0,0%	0,0%	0,0%	0,0%	0,0%	0,0%	0,0%	0,0%	0,0%	0,0%	0,0%	0,0%	0,0%	0,0%	0,0%
FABIANO GARDEL	0,0%	0,0%	0,0%	0,0%	0,0%	0,0%	0,0%	0,0%	0,0%	0,0%	0,0%	0,0%	0,0%	0,0%	0,0%	0,0%
ERIKA HASHIGUTI	0,0%	0,0%	0,0%	0,0%	0,0%	0,0%	0,0%	0,0%	0,0%	0,0%	0,0%	0,0%	0,0%	0,0%	0,0%	0,0%
ENFERMEIRA ELZA FERREIRA	0,0%	0,0%	0,0%	0,0%	0,0%	0,0%	0,0%	0,0%	0,0%	0,0%	0,0%	0,0%	0,0%	0,0%	0,0%	0,0%
ELIAS SANTANA	0,0%	0,0%	0,0%	0,0%	0,0%	0,0%	0,0%	0,0%	0,0%	0,0%	0,0%	0,0%	0,0%	0,0%	0,0%	0,0%

Foram ouvidos 1.060 eleitores, entre 2 e 6 de setembro, em diferentes pontos de fluxo populacional, das duas zonas eleitorais do município de Praia Grande, de forma presencial. A margem de erro é de 2,5 pontos percentuais para mais ou para menos, com intervalo de confiança de 95%.

# INTENÇÃO DE VOTO VEREADOR

PREFEITO | PRAIA GRANDE | 2 a 6 SET 2024



4. Intenção de voto para Vereador	Total	Gênero		Faixa etária				Escolaridade		Ocupação		Renda		Religião		
		Feminino	Masculino	16 a 24	25 a 44	45 a 59	60 ou +	Até Ensino Médio	Superior	População não ocupada	População ocupada	Até R\$ 7 mil	+ de R\$ 7 mil	Católica	Evangélica	Outras
ELAINE GONZAGA	0,0%	0,0%	0,0%	0,0%	0,0%	0,0%	0,0%	0,0%	0,0%	0,0%	0,0%	0,0%	0,0%	0,0%	0,0%	0,0%
EDUARDA CAMPOPIANO	0,0%	0,0%	0,0%	0,0%	0,0%	0,0%	0,0%	0,0%	0,0%	0,0%	0,0%	0,0%	0,0%	0,0%	0,0%	0,0%
DURVALINO DO PT	0,0%	0,0%	0,0%	0,0%	0,0%	0,0%	0,0%	0,0%	0,0%	0,0%	0,0%	0,0%	0,0%	0,0%	0,0%	0,0%
DUDA DAS MAQUINAS	0,0%	0,0%	0,0%	0,0%	0,0%	0,0%	0,0%	0,0%	0,0%	0,0%	0,0%	0,0%	0,0%	0,0%	0,0%	0,0%
DRA SAMIRA	0,0%	0,0%	0,0%	0,0%	0,0%	0,0%	0,0%	0,0%	0,0%	0,0%	0,0%	0,0%	0,0%	0,0%	0,0%	0,0%
DR. CLAUDIO CANDIDO	0,0%	0,0%	0,0%	0,0%	0,0%	0,0%	0,0%	0,0%	0,0%	0,0%	0,0%	0,0%	0,0%	0,0%	0,0%	0,0%
DR. ANDERSON GALDO	0,0%	0,0%	0,0%	0,0%	0,0%	0,0%	0,0%	0,0%	0,0%	0,0%	0,0%	0,0%	0,0%	0,0%	0,0%	0,0%
DR THIAGO RODRIGUES	0,0%	0,0%	0,0%	0,0%	0,0%	0,0%	0,0%	0,0%	0,0%	0,0%	0,0%	0,0%	0,0%	0,0%	0,0%	0,0%
DR SANDRO CAVALLARO	0,0%	0,0%	0,0%	0,0%	0,0%	0,0%	0,0%	0,0%	0,0%	0,0%	0,0%	0,0%	0,0%	0,0%	0,0%	0,0%
DR MARCOS JABA	0,0%	0,0%	0,0%	0,0%	0,0%	0,0%	0,0%	0,0%	0,0%	0,0%	0,0%	0,0%	0,0%	0,0%	0,0%	0,0%
DR LIMEIRAS	0,0%	0,0%	0,0%	0,0%	0,0%	0,0%	0,0%	0,0%	0,0%	0,0%	0,0%	0,0%	0,0%	0,0%	0,0%	0,0%
DOUTORA DAFNE	0,0%	0,0%	0,0%	0,0%	0,0%	0,0%	0,0%	0,0%	0,0%	0,0%	0,0%	0,0%	0,0%	0,0%	0,0%	0,0%
DONA LILIAN DO MIRIM	0,0%	0,0%	0,0%	0,0%	0,0%	0,0%	0,0%	0,0%	0,0%	0,0%	0,0%	0,0%	0,0%	0,0%	0,0%	0,0%
DERUCA	0,0%	0,0%	0,0%	0,0%	0,0%	0,0%	0,0%	0,0%	0,0%	0,0%	0,0%	0,0%	0,0%	0,0%	0,0%	0,0%
DARIO SILVA	0,0%	0,0%	0,0%	0,0%	0,0%	0,0%	0,0%	0,0%	0,0%	0,0%	0,0%	0,0%	0,0%	0,0%	0,0%	0,0%

Foram ouvidos 1.060 eleitores, entre 2 e 6 de setembro, em diferentes pontos de fluxo populacional, das duas zonas eleitorais do município de Praia Grande, de forma presencial. A margem de erro é de 2,5 pontos percentuais para mais ou para menos, com intervalo de confiança de 95%.

# INTENÇÃO DE VOTO VEREADOR

PREFEITO | PRAIA GRANDE | 2 a 6 SET 2024



4. Intenção de voto para Vereador	Total	Gênero		Faixa etária				Escolaridade		Ocupação		Renda		Religião		
		Feminino	Masculino	16 a 24	25 a 44	45 a 59	60 ou +	Até Ensino Médio	Superior	População não ocupada	População ocupada	Até R\$ 7 mil	+ de R\$ 7 mil	Católica	Evangélica	Outras
DANIEL BARRETO	0,0%	0,0%	0,0%	0,0%	0,0%	0,0%	0,0%	0,0%	0,0%	0,0%	0,0%	0,0%	0,0%	0,0%	0,0%	0,0%
D LIMA	0,0%	0,0%	0,0%	0,0%	0,0%	0,0%	0,0%	0,0%	0,0%	0,0%	0,0%	0,0%	0,0%	0,0%	0,0%	0,0%
CICERO DO NOVENTA E NVOE	0,0%	0,0%	0,0%	0,0%	0,0%	0,0%	0,0%	0,0%	0,0%	0,0%	0,0%	0,0%	0,0%	0,0%	0,0%	0,0%
CÍCERO DA PG	0,0%	0,0%	0,0%	0,0%	0,0%	0,0%	0,0%	0,0%	0,0%	0,0%	0,0%	0,0%	0,0%	0,0%	0,0%	0,0%
CHABUNAS	0,0%	0,0%	0,0%	0,0%	0,0%	0,0%	0,0%	0,0%	0,0%	0,0%	0,0%	0,0%	0,0%	0,0%	0,0%	0,0%
CATET DO FORRÓ	0,0%	0,0%	0,0%	0,0%	0,0%	0,0%	0,0%	0,0%	0,0%	0,0%	0,0%	0,0%	0,0%	0,0%	0,0%	0,0%
CARLA DE OYA	0,0%	0,0%	0,0%	0,0%	0,0%	0,0%	0,0%	0,0%	0,0%	0,0%	0,0%	0,0%	0,0%	0,0%	0,0%	0,0%
CANTORA CRIS LIMA	0,0%	0,0%	0,0%	0,0%	0,0%	0,0%	0,0%	0,0%	0,0%	0,0%	0,0%	0,0%	0,0%	0,0%	0,0%	0,0%
BRUNO STIPANIC	0,0%	0,0%	0,0%	0,0%	0,0%	0,0%	0,0%	0,0%	0,0%	0,0%	0,0%	0,0%	0,0%	0,0%	0,0%	0,0%
BETÃO DUCAMARÃO	0,0%	0,0%	0,0%	0,0%	0,0%	0,0%	0,0%	0,0%	0,0%	0,0%	0,0%	0,0%	0,0%	0,0%	0,0%	0,0%
ATLETA JOSÉ UILTON	0,0%	0,0%	0,0%	0,0%	0,0%	0,0%	0,0%	0,0%	0,0%	0,0%	0,0%	0,0%	0,0%	0,0%	0,0%	0,0%
ARMANDINHO	0,0%	0,0%	0,0%	0,0%	0,0%	0,0%	0,0%	0,0%	0,0%	0,0%	0,0%	0,0%	0,0%	0,0%	0,0%	0,0%
ÂNGELA ELIZIÁRIO	0,0%	0,0%	0,0%	0,0%	0,0%	0,0%	0,0%	0,0%	0,0%	0,0%	0,0%	0,0%	0,0%	0,0%	0,0%	0,0%
AMAVETE DO JOSUE	0,0%	0,0%	0,0%	0,0%	0,0%	0,0%	0,0%	0,0%	0,0%	0,0%	0,0%	0,0%	0,0%	0,0%	0,0%	0,0%
ALLAN KARDEC	0,0%	0,0%	0,0%	0,0%	0,0%	0,0%	0,0%	0,0%	0,0%	0,0%	0,0%	0,0%	0,0%	0,0%	0,0%	0,0%

Foram ouvidos 1.060 eleitores, entre 2 e 6 de setembro, em diferentes pontos de fluxo populacional, das duas zonas eleitorais do município de Praia Grande, de forma presencial. A margem de erro é de 2,5 pontos percentuais para mais ou para menos, com intervalo de confiança de 95%.

# INTENÇÃO DE VOTO VEREADOR

PREFEITO | PRAIA GRANDE | 2 a 6 SET 2024

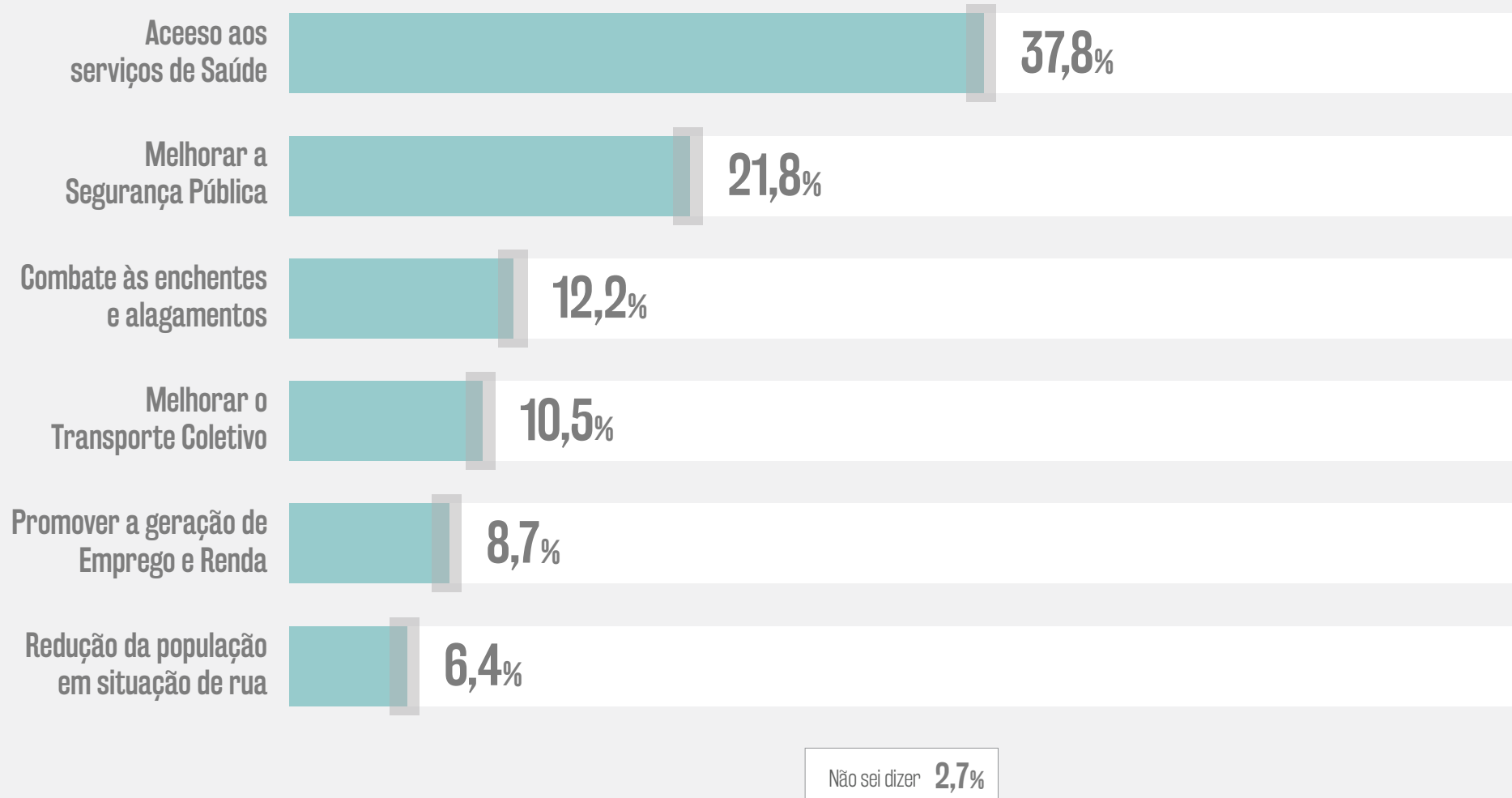


4. Intenção de voto para Vereador	Total	Gênero		Faixa etária				Escolaridade		Ocupação		Renda		Religião		
		Feminino	Masculino	16 a 24	25 a 44	45 a 59	60 ou +	Até Ensino Médio	Superior	População não ocupada	População ocupada	Até R\$ 7 mil	+ de R\$ 7 mil	Católica	Evangélica	Outras
Outro	0,0%	0,0%	0,0%	0,0%	0,0%	0,0%	0,0%	0,0%	0,0%	0,0%	0,0%	0,0%	0,0%	0,0%	0,0%	0,0%
NINGUÉM/NULO/BRANCO	4,8%	4,4%	5,2%	7,8%	3,1%	6,9%	4,1%	4,2%	8,3%	5,3%	4,1%	4,8%	4,7%	4,4%	3,8%	6,2%
NÃO SEI DIZER	51,4%	54,1%	48,4%	59,6%	46,7%	49,3%	53,9%	51,7%	49,7%	59,1%	49,8%	52,5%	33,4%	55,1%	46,1%	51,6%
<b>Base</b>	<b>1059</b>	<b>577</b>	<b>482</b>	<b>136</b>	<b>395</b>	<b>262</b>	<b>266</b>	<b>881</b>	<b>178</b>	<b>168</b>	<b>783</b>	<b>984</b>	<b>75</b>	<b>389</b>	<b>323</b>	<b>347</b>

Foram ouvidos 1.060 eleitores, entre 2 e 6 de setembro, em diferentes pontos de fluxo populacional, das duas zonas eleitorais do município de Praia Grande, de forma presencial. A margem de erro é de 2,5 pontos percentuais para mais ou para menos, com intervalo de confiança de 95%.

# AÇÃO PRIORITÁRIA

PREFEITO | PRAIA GRANDE | 2 a 6 SET 2024



Foram ouvidos 1.060 eleitores, entre 2 e 6 de setembro, em diferentes pontos de fluxo populacional, das duas zonas eleitorais do município de Praia Grande, de forma presencial. A margem de erro é de 2,5 pontos percentuais para mais ou para menos, com intervalo de confiança de 95%.

# AÇÃO PRIORITÁRIA

PREFEITO | PRAIA GRANDE | 2 a 6 SET 2024



5. Problema que deveria ser priorizado pelo próximo Prefeito	Total	Gênero		Faixa etária				Escolaridade		Ocupação		Renda		Religião		
		Feminino	Masculino	16 a 24	25 a 44	45 a 59	60 ou +	Até Ensino Médio	Superior	População não ocupada	População ocupada	Até R\$ 7 mil	+ de R\$ 7 mil	Católica	Evangélica	Outras
Acesso aos serviços de Saúde	37,8%	38,9%	36,5%	30,0%	35,1%	39,1%	41,5%	37,6%	38,8%	39,6%	39,3%	37,3%	44,6%	34,1%	37,7%	42,1%
Segurança Pública	21,8%	22,9%	20,5%	17,9%	23,7%	18,7%	23,2%	21,4%	24,0%	25,0%	21,3%	22,2%	15,4%	24,2%	21,6%	19,0%
Alagamentos e enchentes	12,2%	12,9%	11,4%	15,0%	11,0%	11,4%	12,8%	12,6%	9,5%	11,3%	11,4%	12,6%	5,6%	15,2%	11,2%	9,4%
Transporte Coletivo	10,5%	9,9%	11,1%	15,5%	11,0%	10,6%	8,4%	10,9%	7,9%	8,2%	8,0%	10,1%	16,5%	10,2%	12,4%	9,1%
Geração de Emprego e Renda	8,7%	7,3%	10,2%	11,3%	11,0%	9,9%	5,4%	8,7%	8,6%	7,1%	10,3%	8,7%	9,1%	7,6%	9,9%	8,9%
População de Rua	6,4%	6,0%	6,9%	6,0%	6,6%	7,3%	5,9%	6,1%	8,6%	5,3%	8,5%	6,4%	7,1%	6,2%	5,3%	7,8%
Não sei dizer	2,7%	1,9%	3,5%	4,3%	1,6%	3,0%	2,9%	2,7%	2,7%	3,5%	1,2%	2,7%	1,6%	2,5%	1,9%	3,6%
<b>Base</b>	<b>1060</b>	<b>578</b>	<b>482</b>	<b>136</b>	<b>396</b>	<b>262</b>	<b>266</b>	<b>882</b>	<b>178</b>	<b>169</b>	<b>783</b>	<b>985</b>	<b>75</b>	<b>389</b>	<b>324</b>	<b>347</b>

Foram ouvidos 1.060 eleitores, entre 2 e 6 de setembro, em diferentes pontos de fluxo populacional, das duas zonas eleitorais do município de Praia Grande, de forma presencial. A margem de erro é de 2,5 pontos percentuais para mais ou para menos, com intervalo de confiança de 95%.

# AÇÃO PRIORITÁRIA

PREFEITO | PRAIA GRANDE | 2 a 6 SET 2024



5. Problema que deveria ser priorizado pelo próximo Prefeito	ZE 317	Gênero		Faixa etária				Escolaridade		Ocupação		Renda		Religião		
		Feminino	Masculino	16 a 24	25 a 44	45 a 59	60 ou +	Até Ensino Médio	Superior	População não ocupada	População ocupada	Até R\$ 7 mil	+ de R\$ 7 mil	Católica	Evangélica	Outras
Acesso aos serviços de Saúde	40,6%	38,0%	43,6%	24,1%	36,3%	33,7%	51,2%	39,9%	43,5%	47,6%	37,1%	39,5%	53,0%	36,3%	38,4%	46,9%
Segurança Pública	22,7%	25,5%	19,3%	18,9%	23,7%	27,7%	20,6%	22,6%	22,9%	24,4%	22,9%	23,2%	16,5%	28,7%	16,5%	21,5%
Alagamentos e enchentes	10,4%	12,3%	8,2%	13,6%	10,8%	8,5%	10,3%	11,0%	7,6%	9,0%	10,5%	11,3%	0,0%	9,3%	13,2%	9,4%
Transporte Coletivo	8,8%	9,3%	8,1%	17,0%	10,7%	8,7%	5,3%	9,3%	6,2%	7,6%	6,5%	8,7%	9,7%	7,7%	11,9%	7,3%
Geração de Emprego e Renda	8,0%	6,4%	9,9%	13,6%	9,1%	7,8%	5,9%	8,0%	8,0%	5,1%	11,0%	7,9%	8,5%	8,9%	10,6%	4,8%
População de Rua	7,6%	7,3%	8,0%	8,2%	6,4%	10,6%	6,8%	7,0%	10,6%	6,3%	10,4%	7,4%	9,7%	7,4%	7,7%	7,7%
Não sei dizer	2,0%	1,2%	2,8%	4,7%	3,0%	3,1%	0,0%	2,1%	1,2%	0,0%	1,6%	1,9%	2,6%	1,8%	1,7%	2,4%
<b>Base</b>	<b>502</b>	<b>276</b>	<b>226</b>	<b>57</b>	<b>179</b>	<b>127</b>	<b>139</b>	<b>405</b>	<b>97</b>	<b>79</b>	<b>377</b>	<b>454</b>	<b>48</b>	<b>172</b>	<b>158</b>	<b>172</b>

Foram ouvidos 1.060 eleitores, entre 2 e 6 de setembro, em diferentes pontos de fluxo populacional, das duas zonas eleitorais do município de Praia Grande, de forma presencial. A margem de erro é de 2,5 pontos percentuais para mais ou para menos, com intervalo de confiança de 95%.



# AÇÃO PRIORITÁRIA

PREFEITO | PRAIA GRANDE | 2 a 6 SET 2024



5. Problema que deveria ser priorizado pelo próximo Prefeito	ZE 406	Gênero		Faixa etária				Escolaridade		Ocupação		Renda		Religião		
		Feminino	Masculino	16 a 24	25 a 44	45 a 59	60 ou +	Até Ensino Médio	Superior	População não ocupada	População ocupada	Até R\$ 7 mil	+ de R\$ 7 mil	Católica	Evangélica	Outras
Acesso aos serviços de Saúde	35,3%	39,8%	30,5%	34,7%	34,1%	43,3%	31,2%	35,6%	33,2%	32,5%	41,4%	35,5%	31,4%	32,3%	37,1%	37,4%
Segurança Pública	21,0%	20,4%	21,5%	17,2%	23,6%	11,7%	26,0%	20,3%	25,2%	25,4%	19,7%	21,3%	13,7%	20,5%	26,1%	16,7%
Alagamentos e enchentes	13,7%	13,5%	14,0%	16,1%	11,2%	13,6%	15,4%	14,0%	11,8%	13,3%	12,3%	13,7%	14,5%	20,2%	9,6%	9,5%
Transporte Coletivo	12,0%	10,6%	13,5%	14,3%	11,3%	12,1%	11,8%	12,3%	9,8%	8,8%	9,3%	11,3%	27,1%	12,3%	12,8%	10,9%
Geração de Emprego e Renda	9,3%	8,3%	10,4%	9,4%	12,4%	11,6%	4,9%	9,3%	9,4%	8,9%	9,6%	9,3%	10,2%	6,5%	9,3%	13,0%
População de Rua	5,4%	4,9%	5,9%	4,2%	6,9%	4,8%	4,8%	5,3%	6,3%	4,5%	6,8%	5,5%	3,0%	5,2%	3,1%	7,8%
Não sei dizer	3,3%	2,5%	4,1%	4,0%	0,5%	2,9%	5,9%	3,2%	4,3%	6,5%	0,9%	3,5%	0,0%	3,0%	2,1%	4,8%
<b>Base</b>	<b>558</b>	<b>302</b>	<b>256</b>	<b>79</b>	<b>217</b>	<b>135</b>	<b>127</b>	<b>477</b>	<b>81</b>	<b>90</b>	<b>406</b>	<b>531</b>	<b>27</b>	<b>217</b>	<b>166</b>	<b>175</b>

Foram ouvidos 1.060 eleitores, entre 2 e 6 de setembro, em diferentes pontos de fluxo populacional, das duas zonas eleitorais do município de Praia Grande, de forma presencial. A margem de erro é de 2,5 pontos percentuais para mais ou para menos, com intervalo de confiança de 95%.



# Badra

 [www.badracomunicacao.com.br](http://www.badracomunicacao.com.br)



 @badracomunicacao

 @badracomunicacao