

SANTOS

INTENÇÃO DE VOTO

PREFEITO | SANTOS | 2 a 6 SET 2024



METODOLOGIA

PREFEITO | SANTOS | 2 a 6 SET 2024

**Técnica:**

Levantamento estatístico de dados, de campo, do tipo não probabilístico.

Abrangência:

Município de Santos/SP.

Período de aplicação:

De 2 a 6 de setembro de 2024.

Público alvo:

Moradores-eleitores da cidade de Santos, com 16 anos ou mais.

Amostragem:

O levantamento é do tipo não probabilístico, por cotas. A seleção e abordagem dos entrevistados se deu de forma presencial, em diferentes pontos de fluxo de Santos, definidos no plano amostral, com proporções - em relação ao universo (eleitorado do município de Santos - TSE/MAR 2024) - para região de moradia, sexo e faixa etária e aproximações para escolaridade e renda familiar, aplicando-se fator de ponderação ao final, sobre os resultados.

Tamanho da amostra:

1.060 entrevistas.

Instrumento de coleta de dados:

Aplicação do tipo entrevista. Questionário estruturado, com 5 questões no total, sendo três delas fechadas e duas abertas, elaboradas a fim de responder ao problema de pesquisa.

METODOLOGIA

PREFEITO | SANTOS | 2 a 6 SET 2024



Equipe de entrevistadores:

Composta por 10 entrevistadores e três supervisores de campo, devidamente treinada e capacitada para a aplicação da pesquisa de opinião.

Tipo de dispositivo:

Captação e preenchimento das respostas em dispositivos eletrônicos do tipo tablet (Samsung T295), com armazenagem em servidor próprio da Badra Comunicação, assim como a plataforma de lançamento e tabulação eletrônica das respostas.

Margem de erro e Intervalo de confiança:

Dois e meio pontos percentuais para mais ou para menos, sobre os resultados encontrados no total da amostra. Intervalo de confiança de 95%, ou seja, a probabilidade de se encontrar os mesmos resultados com a aplicação de uma outra pesquisa aplicada com os mesmos quantitativos sob as mesmas condições é de 95%.

Checagem e controle:

15% do total de questionários aplicados passam por processo de verificação e checagem, com telefonema ao entrevistado e registro do áudio. 100% dos questionários aplicados têm sua posição geográfica registrada.

Estatístico responsável:

Marcos Rogério Simonetti - CONRE nº 10.744/SP.

Registro no CONRE:

A Badra Comunicação está registrada no Conselho Regional de Estatística da 3ª Região, São Paulo, sob o número J3238.

Registro no Tribunal Superior Eleitoral:

PesqEle/TSE: SP-04118/2024

PERFIL DOS ENTREVISTADOS

PREFEITO | SANTOS | 2 a 6 SET 2024



GÊNERO	Total	Gênero		Faixa etária				Escolaridade		Ocupação		Renda		Religião		
		Feminino	Masculino	16 a 24	25 a 44	45 a 59	60 ou +	Até Ensino Médio	Superior	População não ocupada	População ocupada	Até R\$ 7 mil	+ de R\$ 7 mil	Católica	Evangélica	Outras
Feminino	54,3%	100,0%	0,0%	48,5%	50,2%	51,0%	61,4%	52,9%	58,1%	64,6%	46,9%	54,1%	55,4%	56,4%	49,5%	55,0%
Masculino	45,7%	0,0%	100,0%	51,5%	49,8%	49,0%	38,6%	47,1%	41,9%	35,4%	53,1%	45,9%	44,6%	43,6%	50,5%	45,0%
Base	1060	582	478	105	373	273	309	795	265	156	724	942	118	385	298	377

FAIXA ETÁRIA	Total	Gênero		Faixa etária				Escolaridade		Ocupação		Renda		Religião		
		Feminino	Masculino	16 a 24	25 a 44	45 a 59	60 ou +	Até Ensino Médio	Superior	População não ocupada	População ocupada	Até R\$ 7 mil	+ de R\$ 7 mil	Católica	Evangélica	Outras
16 a 24	8,9%	8,0%	10,1%	100,0%	0,0%	0,0%	0,0%	10,0%	5,8%	5,8%	11,0%	9,5%	4,0%	4,7%	9,0%	14,0%
25 a 44	31,2%	28,9%	34,0%	0,0%	100,0%	0,0%	0,0%	31,0%	31,9%	19,7%	39,2%	32,1%	22,7%	23,3%	38,2%	35,8%
45 a 59	23,9%	22,4%	25,6%	0,0%	0,0%	100,0%	0,0%	24,5%	22,1%	19,1%	26,2%	23,2%	30,5%	26,7%	23,2%	20,9%
60 ou +	35,9%	40,7%	30,3%	0,0%	0,0%	0,0%	100,0%	34,5%	40,2%	55,4%	23,6%	35,2%	42,8%	45,2%	29,5%	29,3%
Base	1060	582	478	105	373	273	309	795	265	156	724	942	118	385	298	377

PERFIL DOS ENTREVISTADOS

PREFEITO | SANTOS | 2 a 6 SET 2024



ESCOLARIDADE	Total	Gênero		Faixa etária				Escolaridade		Ocupação		Renda		Religião		
		Feminino	Masculino	16 a 24	25 a 44	45 a 59	60 ou +	Até Ensino Médio	Superior	População não ocupada	População ocupada	Até R\$ 7 mil	+ de R\$ 7 mil	Católica	Evangélica	Outras
Analfabeto	0,3%	0,0%	0,6%	0,0%	0,0%	0,0%	0,8%	0,4%	0,0%	0,5%	0,0%	0,3%	0,0%	0,7%	0,0%	0,0%
Fundamental	10,1%	10,1%	10,2%	2,0%	5,2%	12,7%	14,7%	13,6%	0,0%	16,8%	5,5%	11,0%	2,2%	12,9%	9,3%	7,4%
Médio	63,9%	62,4%	65,6%	81,3%	68,5%	63,5%	55,7%	86,0%	0,0%	55,2%	73,2%	68,4%	20,0%	58,4%	71,3%	65,1%
Superior	24,2%	25,8%	22,3%	16,6%	24,8%	22,6%	26,6%	0,0%	94,1%	25,8%	20,3%	19,8%	66,1%	26,1%	18,0%	26,3%
Pós-graduado	1,5%	1,8%	1,3%	0,0%	1,5%	1,2%	2,2%	0,0%	5,9%	1,7%	0,9%	0,5%	11,7%	1,8%	1,3%	1,3%
Base	1060	582	478	105	373	273	309	795	265	156	724	942	118	385	298	377

RENDA	Total	Gênero		Faixa etária				Escolaridade		Ocupação		Renda		Religião		
		Feminino	Masculino	16 a 24	25 a 44	45 a 59	60 ou +	Até Ensino Médio	Superior	População não ocupada	População ocupada	Até R\$ 7 mil	+ de R\$ 7 mil	Católica	Evangélica	Outras
Até R\$ 2,8 mil	42,9%	49,2%	35,4%	53,6%	38,4%	39,1%	46,7%	53,3%	12,9%	62,7%	30,5%	47,4%	0,0%	49,8%	34,6%	40,6%
+ de R\$ 2,8 mil a 7 mil	47,7%	41,2%	55,4%	42,2%	54,8%	48,9%	42,1%	43,9%	58,7%	30,8%	58,2%	52,6%	0,0%	39,0%	56,8%	51,7%
+ de R\$ 7 mil a 14 mil	7,2%	7,0%	7,5%	3,1%	6,5%	8,4%	8,0%	2,7%	20,2%	5,0%	9,4%	0,0%	76,9%	8,3%	7,4%	5,6%
+ de R\$ 14 mil	2,2%	2,6%	1,7%	1,1%	0,3%	3,6%	3,1%	0,1%	8,1%	1,5%	1,9%	0,0%	23,1%	2,9%	1,2%	2,0%
Base	1060	582	478	105	373	273	309	795	265	156	724	942	118	385	298	377

PERFIL DOS ENTREVISTADOS

PREFEITO | SANTOS | 2 a 6 SET 2024



RELIGIÃO	Total	Gênero		Faixa etária				Escolaridade		Ocupação		Renda		Religião		
		Feminino	Masculino	16 a 24	25 a 44	45 a 59	60 ou +	Até Ensino Médio	Superior	População não ocupada	População ocupada	Até R\$ 7 mil	+ de R\$ 7 mil	Católica	Evangélica	Outras
Católica	41,4%	43,0%	39,4%	21,8%	30,9%	46,3%	52,1%	40,1%	45,0%	53,4%	31,0%	40,5%	49,6%	100,0%	0,0%	0,0%
Evangélica	24,8%	22,6%	27,3%	25,0%	30,3%	24,1%	20,3%	26,9%	18,7%	17,5%	33,0%	25,0%	22,7%	0,0%	100,0%	0,0%
Espírita	13,9%	14,0%	13,7%	18,4%	12,9%	12,6%	14,5%	12,3%	18,6%	10,9%	14,9%	13,1%	21,6%	0,0%	0,0%	41,0%
Outras	10,8%	11,3%	10,3%	28,8%	15,6%	9,0%	3,5%	12,1%	7,3%	11,3%	11,4%	11,7%	2,8%	0,0%	0,0%	32,0%
Umbanda / Candomblé	4,9%	5,2%	4,5%	3,9%	5,7%	3,4%	5,5%	4,2%	7,1%	4,9%	4,2%	5,4%	0,6%	0,0%	0,0%	14,5%
Sem religião	2,5%	3,0%	2,0%	0,6%	2,0%	3,6%	2,7%	2,5%	2,4%	2,0%	2,4%	2,5%	2,6%	0,0%	0,0%	7,4%
Não declarou	1,7%	0,8%	2,8%	1,4%	2,7%	1,0%	1,4%	2,0%	0,9%	0,0%	3,1%	1,9%	0,0%	0,0%	0,0%	5,0%
Base	1060	582	478	105	373	273	309	795	265	156	724	942	118	385	298	377

OCUPAÇÃO	Total	Gênero		Faixa etária				Escolaridade		Ocupação		Renda		Religião		
		Feminino	Masculino	16 a 24	25 a 44	45 a 59	60 ou +	Até Ensino Médio	Superior	População não ocupada	População ocupada	Até R\$ 7 mil	+ de R\$ 7 mil	Católica	Evangélica	Outras
População ocupada	45,7%	39,5%	53,0%	56,4%	57,3%	50,1%	30,0%	48,4%	37,8%	0,0%	100,0%	44,7%	55,1%	34,2%	60,9%	48,5%
População não ocupada	37,4%	44,6%	29,0%	24,4%	23,6%	29,9%	57,7%	36,5%	40,0%	100,0%	0,0%	38,6%	26,0%	48,3%	26,4%	32,2%
Recusa	16,9%	15,9%	18,0%	19,2%	19,0%	19,9%	12,4%	15,1%	22,2%	0,0%	0,0%	16,7%	18,9%	17,5%	12,6%	19,3%
Base	1060	582	478	105	373	273	309	795	265	156	724	942	118	385	298	377

PONTOS DE FLUXO

PREFEITO | SANTOS | 2 a 6 SET 2024

PONTOS DE FLUXO DE REFERÊNCIA

Santos 2 a 6 SET 2024

Zona 118º
PONTOS DE FLUXO DE REFERÊNCIA
Av. Nossa Senhora de Fátima
Travessa Dona Olga Marinho Santos
Travessa Dona Maria Ovidia da Luz Santos
Rua Waldemar Neves Guerra
Rua Vigilato H. A. F. Baccarat
Rua Ver. Álvaro Guimarães
Rua Prof. Francisco de Domênico
Rua Prof. Edmundo de Mendonça
Rua Prof. Celestino Bourroul
Rua Padua Salles
Rua Nelson E. Lobato
Rua Maestro Antônio Garófalo
Rua Luiz Alves
Rua José Roberto Moscariello
Rua José Lobo Viana
Rua José Alves do Nascimento
Rua José Alberto de Luca
Rua Jaime Manhani
Rua Eduardo Alves
Rua Dr. Nilo Rodrigues Paz
Rua Dr. Benedito Evangelista
Rua Dr. Aniz Tranjan
Rua Domingos José Martins
Rua Dom Jayme de Barros Câmara
Rua Contra-Alm. Esculápio Cesar de Paula
Rua Arlindo de Aguiar Júnior
Av. Hugo Maia
Av. Afonso Schmidt

Zona 272º
PONTOS DE FLUXO DE REFERÊNCIA
Rua Vergueiro Steidel
Rua Soares de Camargo
Rua Sampaio Moreira
Rua Sampaio Moreira
Rua Roberto Simonsen
Rua Oswaldo Cruz
Rua Oswaldo Cochrane
Rua Manoel Vieira Coelho
Rua Lobo Vianna
Rua Governador Pedro de Toledo
Rua Frei Vital
Rua Dr. Vitor de Lamare
Rua Doutor Oswaldo Cruz
Rua Doutor Lobo Viana
Rua Doutor Acácio Nogueira
Rua Dom Lara
Rua Conselheiro Ribas
Rua Colômbia
Rua Bolivar
Rua Bento de Abreu
Rua Benjamin Constant
Rua Alexandre Martins
Av. Vicente de Carvalho
Av. Siqueira Campos
Av. Dr. Epitácio Pessoa
Av. Conselheiro Nébias
Av. Bartholomeu de Gusmão
Av. Almirante Cochrane

Zona 273º
PONTOS DE FLUXO DE REFERÊNCIA
Av. Ana Costa
Rua Tolentino Figueiras
Rua Quintino de Bocayuva
Rua Pernambuco
Rua Pereira Barreto
Rua Paraguai
Rua Othon Feliciano
Rua Minas Gerais
Rua Mato Grosso
Rua Marcílio Dias
Rua Luiz de Faria
Rua José Caballero
Rua Goytacazes
Rua Fernão Dias
Rua Euclides da Cunha
Rua Dr. Galeão Carvalho
Rua Dr. Eduardo Dias Coelho
Rua Djalma Dutra
Rua Cláudio Doneux
Rua Bahia
Rua Aliança
Rua Alagoas
Praça Fernandes Pacheco
Praça da Independência
Av. Vicente de Carvalho
Av. Mal. Floriano Peixoto
Av. Mal. Deodoro
Av. Bernardino de Campos

SANTOS



RESULTADOS

PREFEITO | SANTOS | 2 a 6 SET 2024

INTENÇÃO DE VOTO

PREFEITO | SANTOS | 2 a 6 SET 2024



Espontânea

	Porcentagem	Nominal
Rosana Valle	16,9%	179
Rogério Santos	16,0%	169
Telma de Souza	4,9%	52
Nando Pinheiro	0,2%	2
Paulo Alexandre Barbosa	0,1%	1
Nulo / Branco / Nenhum	11,0%	117
Não sei dizer	51,0%	540

Foram ouvidos 1.060 eleitores, entre 2 e 6 de setembro, em diferentes pontos de fluxo populacional, das duas zonas eleitorais do município de Santos, de forma presencial. A margem de erro é de 2,5 pontos percentuais para mais ou para menos, com intervalo de confiança de 95%.

Badra

INTENÇÃO DE VOTO

PREFEITO | SANTOS | 2 a 6 SET 2024



1. Intenção de voto para Prefeito - Espontâneo	Total	Gênero		Faixa etária				Escolaridade		Ocupação		Renda		Religião		
		Feminino	Masculino	16 a 24	25 a 44	45 a 59	60 ou +	Até Ensino Médio	Superior	População não ocupada	População ocupada	Até R\$ 7 mil	+ de R\$ 7 mil	Católica	Evangélica	Outras
ROSANA VALLE	16,9%	17,0%	16,7%	10,4%	10,8%	14,4%	25,3%	15,5%	20,7%	27,1%	12,5%	17,0%	15,8%	21,1%	12,5%	14,9%
ROGÉRIO SANTOS	16,0%	18,4%	13,2%	10,7%	18,5%	19,9%	12,5%	14,3%	20,9%	25,9%	11,1%	15,8%	17,7%	20,0%	12,0%	14,0%
TELMA DE SOUZA	4,9%	4,5%	5,3%	2,0%	6,6%	4,1%	4,6%	4,9%	4,8%	7,4%	4,4%	5,0%	3,3%	7,4%	1,0%	4,7%
NANDO PINHEIRO	0,2%	0,0%	0,4%	0,0%	0,0%	0,7%	0,0%	0,1%	0,4%	0,0%	0,2%	0,2%	0,0%	0,2%	0,4%	0,0%
PAULO ALEXANDRE BARBOSA	0,1%	0,1%	0,2%	0,0%	0,4%	0,0%	0,0%	0,2%	0,0%	0,0%	0,3%	0,1%	0,0%	0,0%	0,0%	0,4%
Nenhum/ Nulo/ Branco	11,0%	11,7%	10,2%	19,1%	11,6%	11,1%	8,4%	12,4%	6,9%	12,9%	12,2%	11,0%	10,7%	5,1%	15,2%	15,2%
Não sei dizer	51,0%	48,4%	54,1%	57,9%	52,0%	49,7%	49,2%	52,6%	46,4%	26,7%	59,4%	50,8%	52,5%	46,2%	59,0%	50,9%
Base	1060	582	478	105	373	273	309	795	265	156	724	942	118	385	298	377

Foram ouvidos 1.060 eleitores, entre 2 e 6 de setembro, em diferentes pontos de fluxo populacional, das duas zonas eleitorais do município de Santos, de forma presencial. A margem de erro é de 2,5 pontos percentuais para mais ou para menos, com intervalo de confiança de 95%.

INTENÇÃO DE VOTO

PREFEITO | SANTOS | 2 a 6 SET 2024



1. Intenção de voto para Prefeito - Espontâneo	ZE 118	Gênero		Faixa etária				Escolaridade		Ocupação		Renda		Religião		
		Feminino	Masculino	16 a 24	25 a 44	45 a 59	60 ou +	Até Ensino Médio	Superior	População não ocupada	População ocupada	Até R\$ 7 mil	+ de R\$ 7 mil	Católica	Evangélica	Outras
ROGÉRIO SANTOS	21,3%	25,8%	16,0%	10,8%	24,6%	29,4%	14,5%	20,2%	31,8%	30,1%	13,6%	21,4%	15,4%	25,1%	21,5%	15,3%
ROSANA VALLE	13,7%	12,0%	15,7%	9,2%	15,9%	9,1%	16,7%	12,8%	21,8%	17,9%	10,1%	13,5%	26,3%	16,4%	8,7%	13,9%
TELMA DE SOUZA	7,6%	6,6%	8,9%	2,1%	7,5%	7,6%	9,9%	7,1%	13,0%	10,5%	6,6%	7,5%	13,2%	10,4%	0,9%	9,0%
PAULO ALEXANDRE BARBOSA	0,2%	0,3%	0,0%	0,0%	0,5%	0,0%	0,0%	0,2%	0,0%	0,0%	0,4%	0,2%	0,0%	0,0%	0,0%	0,6%
Nenhum/ Nulo/ Branco	13,8%	14,7%	12,8%	20,0%	12,7%	15,1%	11,8%	14,3%	10,0%	17,1%	13,6%	13,7%	22,6%	9,1%	13,8%	21,1%
Não sei dizer	43,4%	40,5%	46,7%	57,8%	38,9%	38,8%	47,0%	45,5%	23,3%	24,5%	55,6%	43,7%	22,6%	39,0%	55,1%	40,1%
Base	310	167	143	38	122	80	70	282	28	65	202	301	9	120	90	100

Foram ouvidos 1.060 eleitores, entre 2 e 6 de setembro, em diferentes pontos de fluxo populacional, das duas zonas eleitorais do município de Santos, de forma presencial. A margem de erro é de 2,5 pontos percentuais para mais ou para menos, com intervalo de confiança de 95%.

INTENÇÃO DE VOTO

PREFEITO | SANTOS | 2 a 6 SET 2024



1. Intenção de voto para Prefeito - Espontâneo	ZE 272	Gênero		Faixa etária				Escolaridade		Ocupação		Renda		Religião		
		Feminino	Masculino	16 a 24	25 a 44	45 a 59	60 ou +	Até Ensino Médio	Superior	População não ocupada	População ocupada	Até R\$ 7 mil	+ de R\$ 7 mil	Católica	Evangélica	Outras
ROSANA VALLE	17,7%	20,5%	14,2%	12,6%	7,8%	16,8%	27,6%	16,5%	20,3%	30,0%	12,8%	17,7%	17,5%	25,9%	16,7%	8,7%
ROGÉRIO SANTOS	15,1%	17,6%	12,0%	12,9%	14,7%	17,5%	14,2%	11,9%	22,0%	27,8%	8,6%	14,1%	21,0%	16,7%	8,7%	17,7%
TELMA DE SOUZA	3,7%	4,2%	3,2%	1,6%	7,7%	0,8%	2,9%	3,4%	4,4%	5,8%	3,2%	3,7%	4,0%	6,9%	0,5%	2,4%
NANDO PINHEIRO	0,4%	0,0%	0,9%	0,0%	0,0%	1,7%	0,0%	0,3%	0,8%	0,0%	0,4%	0,5%	0,0%	0,5%	1,0%	0,0%
PAULO ALEXANDRE BARBOSA	0,2%	0,0%	0,4%	0,0%	0,6%	0,0%	0,0%	0,3%	0,0%	0,0%	0,4%	0,2%	0,0%	0,0%	0,0%	0,5%
Nenhum/ Nulo/ Branco	9,9%	10,2%	9,6%	15,7%	11,1%	11,1%	6,9%	12,0%	5,5%	9,4%	11,6%	9,9%	10,2%	1,6%	14,5%	16,4%
Não sei dizer	53,0%	47,6%	59,6%	57,2%	58,0%	52,1%	48,4%	55,7%	47,1%	27,0%	63,0%	53,9%	47,3%	48,4%	58,5%	54,3%
Base	428	233	195	41	150	111	126	303	125	67	296	362	66	146	123	159

Foram ouvidos 1.060 eleitores, entre 2 e 6 de setembro, em diferentes pontos de fluxo populacional, das duas zonas eleitorais do município de Santos, de forma presencial. A margem de erro é de 2,5 pontos percentuais para mais ou para menos, com intervalo de confiança de 95%.

INTENÇÃO DE VOTO

PREFEITO | SANTOS | 2 a 6 SET 2024



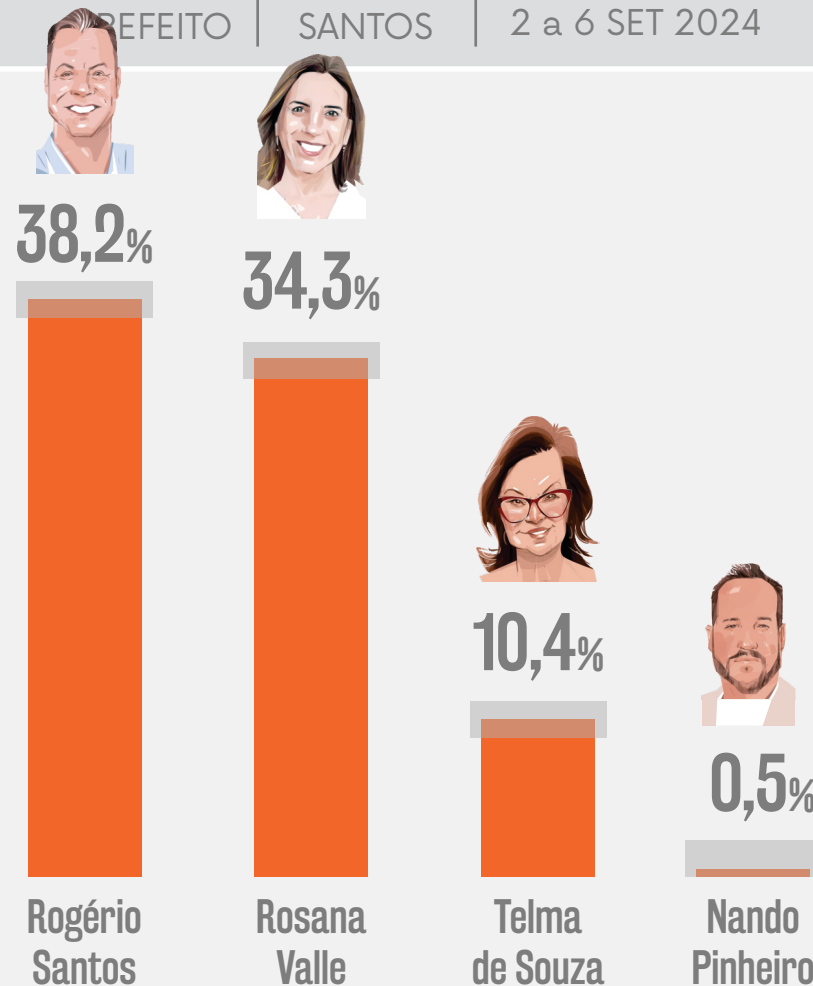
1. Intenção de voto para Prefeito - Espontâneo	ZE 273	Gênero		Faixa etária				Escolaridade		Ocupação		Renda		Religião		
		Feminino	Masculino	16 a 24	25 a 44	45 a 59	60 ou +	Até Ensino Médio	Superior	População não ocupada	População ocupada	Até R\$ 7 mil	+ de R\$ 7 mil	Católica	Evangélica	Outras
ROSANA VALLE	19,5%	17,6%	21,7%	8,7%	8,2%	17,7%	29,7%	18,6%	21,0%	44,0%	14,1%	20,6%	10,5%	20,2%	10,8%	24,3%
ROGÉRIO SANTOS	10,9%	10,4%	11,5%	6,5%	15,8%	11,0%	8,5%	8,1%	15,9%	9,4%	12,0%	10,8%	11,8%	18,1%	5,0%	7,5%
TELMA DE SOUZA	3,2%	2,6%	4,0%	2,7%	3,5%	4,9%	2,3%	3,6%	2,7%	3,4%	4,0%	3,6%	0,0%	3,7%	1,7%	3,8%
Nenhum/ Nulo/ Branco	9,2%	10,2%	8,0%	23,0%	10,5%	5,8%	7,6%	10,0%	7,7%	11,5%	11,9%	9,1%	9,4%	4,9%	17,8%	7,9%
Não sei dizer	57,2%	59,2%	54,8%	59,1%	61,9%	60,6%	51,9%	59,7%	52,8%	31,7%	58,0%	55,8%	68,4%	53,2%	64,7%	56,4%
Base	322	182	140	26	101	82	113	210	112	24	226	279	43	119	85	118

Foram ouvidos 1.060 eleitores, entre 2 e 6 de setembro, em diferentes pontos de fluxo populacional, das duas zonas eleitorais do município de Santos, de forma presencial. A margem de erro é de 2,5 pontos percentuais para mais ou para menos, com intervalo de confiança de 95%.

INTENÇÃO DE VOTO

PREFEITO | SANTOS | 2 a 6 SET 2024

Estimulada - Cenário 1



Branco/Nulo/Ninguém 10,3% Não sei dizer 6,2%

Foram ouvidos 1.060 eleitores, entre 2 e 6 de setembro, em diferentes pontos de fluxo populacional, das duas zonas eleitorais do município de Santos, de forma presencial. A margem de erro é de 2,5 pontos percentuais para mais ou para menos, com intervalo de confiança de 95%.

INTENÇÃO DE VOTO

PREFEITO | SANTOS | 2 a 6 SET 2024



2. Intenção de voto para Prefeito - Estimulado	Total	Gênero		Faixa etária				Escolaridade		Ocupação		Renda		Religião		
		Feminino	Masculino	16 a 24	25 a 44	45 a 59	60 ou +	Até Ensino Médio	Superior	População não ocupada	População ocupada	Até R\$ 7 mil	+ de R\$ 7 mil	Católica	Evangélica	Outras
Rogério Santos (REPUBLICANOS)	38,2%	37,6%	39,0%	36,6%	43,3%	45,4%	29,5%	37,6%	40,2%	37,3%	40,4%	38,1%	39,2%	37,9%	43,4%	34,9%
Rosana Valle (PL)	34,3%	34,4%	34,2%	21,6%	28,8%	31,8%	44,0%	33,0%	38,2%	36,3%	32,5%	33,5%	42,6%	39,5%	34,8%	27,7%
Telma de Souza (PT)	10,4%	10,1%	10,7%	7,4%	11,0%	7,7%	12,3%	10,9%	8,9%	13,2%	8,8%	10,7%	7,5%	12,9%	3,2%	12,6%
Nando Pinheiro (AVANTE)	0,5%	0,1%	1,0%	0,8%	0,2%	1,6%	0,0%	0,6%	0,4%	0,0%	0,9%	0,6%	0,0%	0,2%	1,2%	0,4%
Nenhum/Nulo/Branco	10,3%	11,4%	9,0%	19,1%	9,8%	9,6%	9,0%	11,1%	8,0%	10,6%	12,0%	10,5%	8,5%	5,5%	12,2%	14,7%
Não sei dizer	6,2%	6,4%	6,0%	14,4%	6,9%	3,9%	5,1%	6,9%	4,4%	2,5%	5,4%	6,6%	2,2%	4,1%	5,1%	9,7%
Base	1060	582	478	105	373	273	309	795	265	156	724	942	118	385	298	377

Foram ouvidos 1.060 eleitores, entre 2 e 6 de setembro, em diferentes pontos de fluxo populacional, das duas zonas eleitorais do município de Santos, de forma presencial. A margem de erro é de 2,5 pontos percentuais para mais ou para menos, com intervalo de confiança de 95%.

INTENÇÃO DE VOTO

PREFEITO | SANTOS | 2 a 6 SET 2024



2. Intenção de voto para Prefeito - Estimulado	ZE 118	Gênero		Faixa etária				Escolaridade		Ocupação		Renda		Religião		
		Feminino	Masculino	16 a 24	25 a 44	45 a 59	60 ou +	Até Ensino Médio	Superior	População não ocupada	População ocupada	Até R\$ 7 mil	+ de R\$ 7 mil	Católica	Evangélica	Outras
Rogério Santos (REPUBLICANOS)	42,9%	46,9%	38,2%	40,2%	42,4%	56,4%	32,9%	41,8%	52,7%	42,9%	46,1%	42,9%	38,0%	41,8%	56,9%	32,6%
Rosana Valle (PL)	25,7%	23,6%	28,1%	21,3%	28,0%	19,4%	29,9%	26,1%	21,8%	25,3%	24,0%	25,7%	26,3%	30,3%	21,7%	22,0%
Telma de Souza (PT)	14,0%	11,4%	16,9%	6,4%	11,2%	11,2%	22,4%	14,1%	13,0%	17,9%	9,2%	14,0%	13,2%	18,7%	1,6%	17,3%
Nando Pinheiro (AVANTE)	0,2%	0,0%	0,5%	0,0%	0,7%	0,0%	0,0%	0,3%	0,0%	0,0%	0,6%	0,2%	0,0%	0,0%	0,9%	0,0%
Nenhum/Nulo/Branco	12,7%	14,0%	11,2%	14,4%	13,8%	12,3%	11,1%	12,7%	12,4%	12,7%	15,2%	12,5%	22,6%	8,0%	11,6%	20,8%
Não sei dizer	4,6%	4,1%	5,1%	17,7%	4,0%	0,7%	3,7%	5,1%	0,0%	1,3%	4,8%	4,7%	0,0%	1,3%	7,3%	7,3%
Base	310	167	143	38	122	80	70	282	28	65	202	301	9	120	90	100

Foram ouvidos 1.060 eleitores, entre 2 e 6 de setembro, em diferentes pontos de fluxo populacional, das duas zonas eleitorais do município de Santos, de forma presencial. A margem de erro é de 2,5 pontos percentuais para mais ou para menos, com intervalo de confiança de 95%.

INTENÇÃO DE VOTO

PREFEITO | SANTOS | 2 a 6 SET 2024



2. Intenção de voto para Prefeito - Estimulado	ZE 272	Gênero		Faixa etária				Escolaridade		Ocupação		Renda		Religião		
		Feminino	Masculino	16 a 24	25 a 44	45 a 59	60 ou +	Até Ensino Médio	Superior	População não ocupada	População ocupada	Até R\$ 7 mil	+ de R\$ 7 mil	Católica	Evangélica	Outras
Rogério Santos (REPUBLICANOS)	39,5%	36,4%	43,4%	39,5%	45,9%	46,3%	29,9%	40,5%	37,5%	37,5%	41,3%	39,3%	41,3%	36,2%	44,5%	39,9%
Rosana Valle (PL)	34,5%	37,3%	31,0%	18,5%	24,0%	32,5%	48,1%	32,2%	39,4%	40,8%	31,1%	33,6%	39,7%	44,7%	35,2%	22,0%
Telma de Souza (PT)	9,2%	9,8%	8,5%	9,8%	12,6%	4,5%	9,4%	8,5%	10,8%	10,5%	9,1%	9,5%	7,5%	9,6%	3,7%	12,8%
Nando Pinheiro (AVANTE)	0,9%	0,2%	1,8%	0,0%	0,0%	3,8%	0,0%	1,0%	0,8%	0,0%	1,5%	1,1%	0,0%	0,5%	2,2%	0,5%
Nenhum/Nulo/Branco	8,7%	9,1%	8,2%	18,6%	6,7%	9,0%	7,9%	9,8%	6,3%	8,2%	9,9%	8,8%	7,9%	3,5%	9,5%	14,1%
Não sei dizer	7,1%	7,1%	7,1%	13,6%	10,7%	3,9%	4,7%	7,9%	5,3%	3,0%	7,0%	7,7%	3,6%	5,5%	4,8%	10,6%
Base	428	233	195	41	150	111	126	303	125	67	296	362	66	146	123	159

Foram ouvidos 1.060 eleitores, entre 2 e 6 de setembro, em diferentes pontos de fluxo populacional, das duas zonas eleitorais do município de Santos, de forma presencial. A margem de erro é de 2,5 pontos percentuais para mais ou para menos, com intervalo de confiança de 95%.

INTENÇÃO DE VOTO

PREFEITO | SANTOS | 2 a 6 SET 2024



2. Intenção de voto para Prefeito - Estimulado	ZE 273	Gênero		Faixa etária				Escolaridade		Ocupação		Renda		Religião		
		Feminino	Masculino	16 a 24	25 a 44	45 a 59	60 ou +	Até Ensino Médio	Superior	População não ocupada	População ocupada	Até R\$ 7 mil	+ de R\$ 7 mil	Católica	Evangélica	Outras
Rosana Valle (PL)	44,6%	43,3%	46,2%	27,5%	37,9%	47,5%	50,6%	46,3%	41,8%	53,4%	41,9%	43,8%	51,3%	44,2%	50,8%	41,1%
Rogério Santos (REPUBLICANOS)	30,7%	28,1%	33,6%	25,3%	40,4%	29,1%	26,0%	25,4%	39,8%	22,3%	34,0%	30,0%	35,5%	35,1%	24,8%	30,0%
Telma de Souza (PT)	7,7%	8,8%	6,6%	5,4%	7,9%	8,4%	7,7%	9,2%	5,2%	8,1%	7,9%	7,9%	6,4%	9,7%	4,5%	7,8%
Nando Pinheiro (AVANTE)	0,3%	0,0%	0,6%	3,8%	0,0%	0,0%	0,0%	0,4%	0,0%	0,0%	0,5%	0,3%	0,0%	0,0%	0,0%	0,7%
Nenhum/Nulo/Branco	9,8%	11,9%	7,4%	28,4%	8,8%	6,8%	8,8%	10,4%	8,7%	11,5%	11,7%	10,2%	6,8%	5,1%	17,3%	9,7%
Não sei dizer	6,9%	8,0%	5,7%	9,6%	5,0%	8,3%	6,9%	8,2%	4,6%	4,7%	3,9%	7,8%	0,0%	5,9%	2,6%	10,6%
Base	322	182	140	26	101	82	113	210	112	24	226	279	43	119	85	118

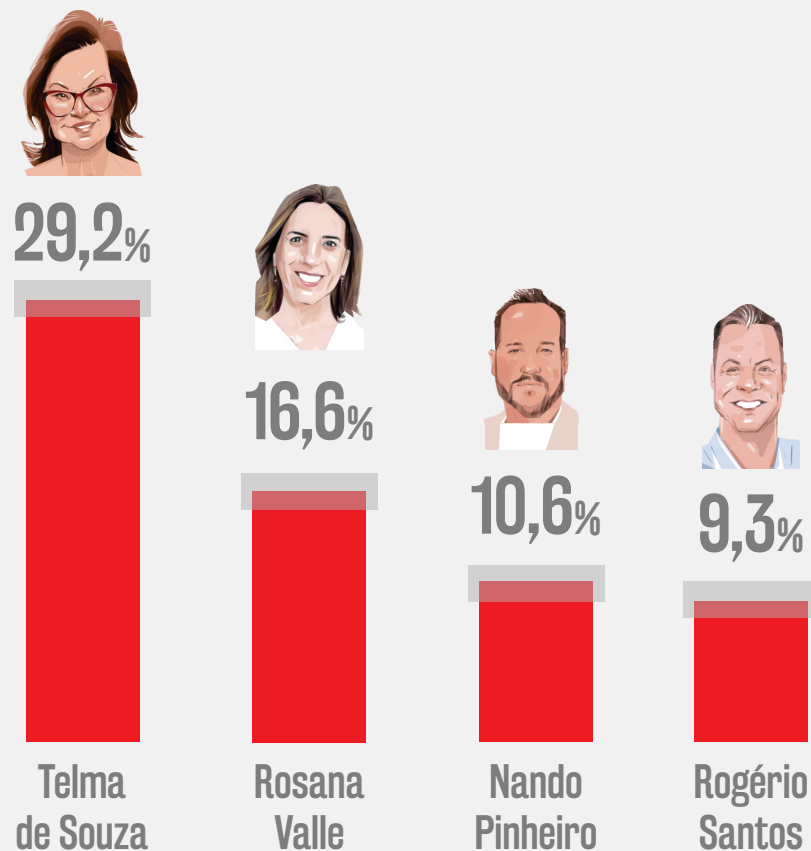
Foram ouvidos 1.060 eleitores, entre 2 e 6 de setembro, em diferentes pontos de fluxo populacional, das duas zonas eleitorais do município de Santos, de forma presencial. A margem de erro é de 2,5 pontos percentuais para mais ou para menos, com intervalo de confiança de 95%.

REJEIÇÃO

PREFEITO | SANTOS | 2 a 6 SET 2024



Estimulada - Cenário 1



Poderia votar em todos **1,4%** Não votaria em nenhum deles **11,4%** Não sei dizer **21,5%**

Foram ouvidos 1.060 eleitores, entre 2 e 6 de setembro, em diferentes pontos de fluxo populacional, das duas zonas eleitorais do município de Santos, de forma presencial. A margem de erro é de 2,5 pontos percentuais para mais ou para menos, com intervalo de confiança de 95%.

Badra

REJEIÇÃO

PREFEITO | SANTOS | 2 a 6 SET 2024



3. Rejeição de voto para Prefeito - Estimulado	Total	Gênero		Faixa etária				Escolaridade		Ocupação		Renda		Religião		
		Feminino	Masculino	16 a 24	25 a 44	45 a 59	60 ou +	Até Ensino Médio	Superior	População não ocupada	População ocupada	Até R\$ 7 mil	+ de R\$ 7 mil	Católica	Evangélica	Outras
Telma de Souza (PT)	29,2%	30,7%	27,4%	22,2%	27,8%	26,4%	34,0%	27,6%	33,8%	37,0%	26,1%	29,1%	30,2%	34,6%	29,9%	22,0%
Rosana Valle (PL)	16,6%	14,3%	19,3%	6,7%	20,4%	17,8%	14,9%	17,4%	14,3%	13,3%	22,3%	16,4%	18,6%	14,3%	16,9%	19,1%
Nando Pinheiro (AVANTE)	10,6%	10,4%	10,9%	9,5%	10,1%	15,8%	8,0%	10,7%	10,5%	6,6%	14,8%	10,1%	16,4%	10,2%	12,5%	9,8%
Rogério Santos (REPUBLICANOS)	9,3%	9,8%	8,8%	10,6%	7,8%	6,7%	12,0%	9,2%	9,6%	10,6%	9,9%	8,9%	13,1%	8,5%	8,3%	11,1%
Poderia votar em qualquer um deles	1,4%	1,8%	0,9%	0,8%	0,8%	1,2%	2,2%	1,9%	0,0%	2,2%	1,0%	1,5%	0,0%	1,5%	2,0%	0,8%
Em nenhum deles	11,4%	11,3%	11,5%	20,1%	11,6%	12,6%	8,2%	12,0%	9,7%	13,6%	11,1%	11,5%	10,2%	6,4%	11,9%	17,2%
Não sei dizer	21,5%	21,6%	21,3%	30,0%	21,5%	19,6%	20,6%	21,2%	22,2%	16,7%	14,9%	22,5%	11,5%	24,6%	18,4%	19,9%
Base	1060	582	478	105	373	273	309	795	265	156	724	942	118	385	298	377

Foram ouvidos 1.060 eleitores, entre 2 e 6 de setembro, em diferentes pontos de fluxo populacional, das duas zonas eleitorais do município de Santos, de forma presencial. A margem de erro é de 2,5 pontos percentuais para mais ou para menos, com intervalo de confiança de 95%.

REJEIÇÃO

PREFEITO | SANTOS | 2 a 6 SET 2024



3. Rejeição de voto para Prefeito - Estimulado	ZE 118	Gênero		Faixa etária				Escolaridade		Ocupação		Renda		Religião		
		Feminino	Masculino	16 a 24	25 a 44	45 a 59	60 ou +	Até Ensino Médio	Superior	População não ocupada	População ocupada	Até R\$ 7 mil	+ de R\$ 7 mil	Católica	Evangélica	Outras
Telma de Souza (PT)	25,3%	27,7%	22,5%	15,6%	27,3%	21,9%	29,4%	25,5%	23,6%	30,8%	22,3%	25,5%	13,2%	31,5%	29,5%	12,2%
Rosana Valle (PL)	20,7%	19,4%	22,2%	8,8%	22,3%	25,9%	18,8%	20,8%	19,9%	18,4%	26,4%	20,5%	32,3%	16,6%	19,9%	27,6%
Nando Pinheiro (AVANTE)	11,0%	10,0%	12,2%	2,1%	9,3%	20,3%	8,4%	11,5%	5,9%	9,2%	16,0%	10,6%	32,0%	12,1%	11,2%	9,1%
Rogério Santos (REPUBLICANOS)	7,0%	8,1%	5,7%	8,8%	5,7%	2,9%	11,3%	7,7%	0,0%	7,9%	8,2%	7,1%	0,0%	8,1%	6,3%	5,9%
Poderia votar em qualquer um deles	1,5%	1,9%	1,0%	2,1%	0,7%	0,0%	3,4%	1,6%	0,0%	1,8%	1,6%	1,5%	0,0%	1,9%	1,6%	0,8%
Em nenhum deles	14,3%	13,6%	15,1%	25,7%	16,1%	14,4%	7,9%	13,3%	23,5%	17,9%	11,6%	14,2%	22,6%	7,5%	9,7%	28,6%
Não sei dizer	20,2%	19,3%	21,3%	36,8%	18,6%	14,6%	20,8%	19,5%	27,1%	14,1%	14,0%	20,6%	0,0%	22,4%	21,6%	15,8%
Base	310	167	143	38	122	80	70	282	28	65	202	301	9	120	90	100

Foram ouvidos 1.060 eleitores, entre 2 e 6 de setembro, em diferentes pontos de fluxo populacional, das duas zonas eleitorais do município de Santos, de forma presencial. A margem de erro é de 2,5 pontos percentuais para mais ou para menos, com intervalo de confiança de 95%.

REJEIÇÃO

PREFEITO | SANTOS | 2 a 6 SET 2024



3. Rejeição de voto para Prefeito - Estimulado	ZE 272	Gênero		Faixa etária				Escolaridade		Ocupação		Renda		Religião		
		Feminino	Masculino	16 a 24	25 a 44	45 a 59	60 ou +	Até Ensino Médio	Superior	População não ocupada	População ocupada	Até R\$ 7 mil	+ de R\$ 7 mil	Católica	Evangélica	Outras
Telma de Souza (PT)	31,7%	36,3%	26,0%	25,5%	30,9%	24,4%	38,6%	30,0%	35,4%	46,0%	26,2%	31,9%	30,3%	37,7%	28,7%	26,8%
Rosana Valle (PL)	16,1%	12,2%	20,9%	7,0%	22,7%	16,4%	12,4%	16,3%	15,6%	8,4%	24,8%	15,5%	19,8%	12,9%	20,1%	17,0%
Nando Pinheiro (AVANTE)	9,4%	9,9%	8,9%	13,6%	8,0%	12,7%	7,5%	8,2%	12,2%	4,7%	14,0%	9,2%	11,1%	6,8%	11,7%	10,9%
Rogério Santos (REPUBLICANOS)	8,8%	8,2%	9,7%	10,4%	9,7%	8,5%	8,0%	9,0%	8,4%	9,4%	9,1%	8,4%	11,5%	8,8%	8,9%	8,8%
Poderia votar em qualquer um deles	2,1%	2,7%	1,4%	0,0%	1,4%	2,8%	2,7%	3,1%	0,0%	3,5%	1,1%	2,4%	0,0%	1,7%	3,7%	1,5%
Em nenhum deles	10,0%	9,5%	10,7%	12,5%	6,1%	14,0%	10,1%	12,3%	5,2%	11,9%	9,1%	10,1%	9,8%	5,5%	11,8%	14,0%
Não sei dizer	21,8%	21,2%	22,5%	30,9%	21,2%	21,2%	20,7%	21,1%	23,3%	16,0%	15,7%	22,5%	17,5%	26,6%	15,1%	21,1%
Base	428	233	195	41	150	111	126	303	125	67	296	362	66	146	123	159

Foram ouvidos 1.060 eleitores, entre 2 e 6 de setembro, em diferentes pontos de fluxo populacional, das duas zonas eleitorais do município de Santos, de forma presencial. A margem de erro é de 2,5 pontos percentuais para mais ou para menos, com intervalo de confiança de 95%.

REJEIÇÃO

PREFEITO | SANTOS | 2 a 6 SET 2024



3. Rejeição de voto para Prefeito - Estimulado	ZE 273	Gênero		Faixa etária				Escolaridade		Ocupação		Renda		Religião		
		Feminino	Masculino	16 a 24	25 a 44	45 a 59	60 ou +	Até Ensino Médio	Superior	População não ocupada	População ocupada	Até R\$ 7 mil	+ de R\$ 7 mil	Católica	Evangélica	Outras
Telma de Souza (PT)	30,1%	25,7%	35,1%	28,4%	23,5%	36,0%	31,7%	27,4%	35,0%	29,1%	29,4%	29,7%	33,5%	34,1%	32,4%	24,8%
Rogério Santos (REPUBLICANOS)	12,9%	14,3%	11,2%	14,1%	8,0%	8,6%	18,1%	12,0%	14,3%	20,9%	12,5%	12,1%	18,6%	8,5%	9,9%	19,1%
Rosana Valle (PL)	12,3%	11,2%	13,5%	2,7%	13,5%	9,0%	15,0%	13,2%	10,7%	12,8%	15,2%	12,2%	13,6%	13,3%	8,0%	14,1%
Nando Pinheiro (AVANTE)	12,1%	11,8%	12,5%	15,7%	14,8%	14,8%	8,2%	13,4%	9,7%	4,7%	14,8%	10,6%	23,7%	13,1%	15,3%	9,0%
Poderia votar em qualquer um deles	0,2%	0,4%	0,0%	0,0%	0,0%	0,0%	0,5%	0,3%	0,0%	0,0%	0,4%	0,2%	0,0%	0,5%	0,0%	0,0%
Em nenhum deles	9,9%	11,5%	8,2%	23,0%	14,0%	7,9%	6,0%	9,2%	11,2%	6,8%	13,2%	10,1%	8,6%	6,1%	14,7%	10,7%
Não sei dizer	22,5%	25,1%	19,5%	16,1%	26,3%	23,6%	20,5%	24,4%	19,1%	25,7%	14,5%	25,0%	2,0%	24,4%	19,7%	22,3%
Base	322	182	140	26	101	82	113	210	112	24	226	279	43	119	85	118

Foram ouvidos 1.060 eleitores, entre 2 e 6 de setembro, em diferentes pontos de fluxo populacional, das duas zonas eleitorais do município de Santos, de forma presencial. A margem de erro é de 2,5 pontos percentuais para mais ou para menos, com intervalo de confiança de 95%.

INTENÇÃO DE VOTO VEREADOR

PREFEITO | SANTOS | 2 a 6 SET 2024



Ademir Pestana	2,5%	Sergio Santana	0,9%
Zequinha Teixeira	1,9%	Débora Camilo	0,9%
Ademir Quintino	1,1%	João Neri	0,8%
Banha	1,0%	Cacá Baskerville	0,8%
Bombeiro Neto	0,9%		

Ninguém/Nulo/Branco 12,1%

Outros 30,2%

Não sei dizer 46,9%

Foram ouvidos 1.060 eleitores, entre 2 e 6 de setembro, em diferentes pontos de fluxo populacional, das duas zonas eleitorais do município de Santos, de forma presencial. A margem de erro é de 2,5 pontos percentuais para mais ou para menos, com intervalo de confiança de 95%.

Badra

INTENÇÃO DE VOTO VEREADOR

PREFEITO | SANTOS | 2 a 6 SET 2024



FORAM CITADOS AINDA, MAS SEM ALCANÇAR PELO MENOS 0,8% DAS MENÇÕES, EM ORDEM DECRESCENTE: Braz, Adriano Piemonte, Danilo Tenente, Lincoln Reis, Anderson Índio, Cacá Teixeira, Chico do Settaport, Benedito Furtado, Fabiano da Farmácia, Paulo Miyasiro, Thiago Andrade, Wagner Mãozinha, Adilson Junior, Rogério Mota, Dr. Caseiro, Chita, Bruno Orlandi, Rui de Rosis Jr., Abel Martinho, Bispo Mauricio Campos, Engenheiro Junior Andrade, Toninho Silva, Adilson Bulo, Tigana, Professor PH Paulo Henrique, Duilio De Paula, Alessandro Silva, Junior Cortes, Fabrício Cardoso, Bolivar Xavier, Dr Catapreta, Viviane Do Nascimento, Cristina Santos, Anderson Preto, Allison Sales, Vicente Cascione, Rubem Silva, Renatinho Da Lofty, Miro Machado, Fernando Borelli, Nando Procu, Augusto Duarte, Andrea Passos, Fernando Salim, Fabio Duarte, Eduardo Kabeça, Mauricio Addario, Viviane Barros, Nina Barbosa, Aurea Carvalhal, Renata Bravo, Coronel Coimbra, Sandra da Farmácia, Fabio Batista, Eduardo da Saúde, Andréa Castro, André Marinho Big Boys, Daniel Jabuca, Letícia Figueiredo, Cabo Celeste, Prof. Danilo Alves, Alessandra Caires, Maria Fisioterapeuta, Julianna Laffront, Jorginho ZN, Trevisan, Gabriela Orteg, Andreia Do Vadico, Marcos Libório, Aurélio Couto AGC, Rafael Pasquarelli, Luan Paiva, Eneida Koury, Edson Gomes, Dra. Nadir Tavares, Cássia Ramos, Andressa Mendes, Primo Chadad, Leka Costa, Dida das Marias, Deneci Prado, Daniel Valle, Claudia Alonso, Claudete Silva, Cidinha, Carlos Passos, Toninho da Padaria, Thiago Papa, Moisés Fernandes, Kia, Isaias Salviano, Gabriel Pecca, Elmir Almeida, Rogério Santos, Rafa Suplementos, Profª. Selma Constantino, Prof Martha Amabile Apeoesp, Marquinhos Marques, Marilis Silva, Jorge Fernandes, Ana Angélica Alabarce, Sueli Maluza, São Paulino, Santiago Perez, Porthos, Nobel Soares, Natallia Teixeira, Mico Preto, Markynhos de Santos, Marcos Barbosa, Marcelo Gonnes, Luiz Barafan, Luciano Mabilde, Leo Delfino, José Roberto, Iracema Aguiar, Idalina Dra Alegria, Gui Paixão, Fabiano Caprio, Dalva Ceresoli, Comandante Marcelo Patuska, Clodoaldo Policlínica, Celsinho do Pedal Zero Treze, Cássia Rafaela, Cabo Júnior, Brenda Baroni, Andre Marins Tampa Buracos, Alexandre Pankeka, Ana Bianca, Vinicius Almeida, Thiago Palhacinho, Rose do Salão, Ro Lima, Rita Fia, Priscila Ribeiro, Paulo do CRAS, Patricia da UPA, Orioswaldo Bigode, Mauricio Bolsonaro, Marcelo Té, Marcelo Gama, Luis Henrique, Leonardo Perez, Kaculé, Jorge Lango, Ibrahim Tauil, Fabio Correia, Fabiana Lopes, Eduardo Silveira, Edna Maria, Douglinhas Futsal, Diego Silveira, Diego Contesini, Didi Duarte, Daniel Sampaolli, Dando, Dagmar, Conselheiro Kaio Cesar, Cleusa Santos e Ciça Musa.

Foram ouvidos 1.060 eleitores, entre 2 e 6 de setembro, em diferentes pontos de fluxo populacional, das duas zonas eleitorais do município de Santos, de forma presencial, A margem de erro é de 2,5 pontos percentuais para mais ou para menos, com intervalo de confiança de 95%.

Badra

INTENÇÃO DE VOTO VEREADOR

PREFEITO | SANTOS | 2 a 6 SET 2024



4. Intenção de voto para Vereador	Total	Gênero		Faixa etária				Escolaridade		Ocupação		Renda		Religião		
		Feminino	Masculino	16 a 24	25 a 44	45 a 59	60 ou +	Até Ensino Médio	Superior	População não ocupada	População ocupada	Até R\$ 7 mil	+ de R\$ 7 mil	Católica	Evangélica	Outras
ADEMIR PESTANA	2,5%	2,2%	2,9%	0,6%	3,4%	1,6%	2,8%	2,8%	1,5%	1,8%	3,4%	2,0%	6,9%	2,0%	4,0%	2,0%
ZEQUINHA TEIXEIRA	1,9%	2,1%	1,7%	3,3%	1,7%	3,6%	0,7%	2,0%	1,9%	1,3%	2,4%	1,7%	4,1%	1,6%	2,8%	1,8%
ADEMIR QUINTINO	1,1%	0,5%	1,8%	0,8%	1,0%	1,0%	1,3%	1,1%	1,1%	0,0%	1,5%	1,1%	0,8%	1,0%	0,9%	1,3%
BANHA	1,0%	0,7%	1,5%	0,0%	1,4%	0,8%	1,1%	0,9%	1,4%	1,8%	0,2%	1,1%	0,0%	0,9%	2,2%	0,3%
BOMBEIRO NETO	0,9%	1,2%	0,6%	6,2%	0,4%	0,2%	0,6%	1,3%	0,0%	2,0%	0,4%	1,0%	0,0%	0,8%	0,2%	1,6%
SERGIO SANTANA	0,9%	0,4%	1,5%	0,0%	1,7%	0,6%	0,6%	0,6%	1,8%	0,5%	1,3%	0,7%	2,4%	0,8%	1,0%	0,9%
DÉBORA CAMILO	0,8%	1,0%	0,6%	0,6%	0,3%	1,2%	1,0%	0,7%	1,3%	1,0%	0,4%	0,7%	1,9%	0,9%	0,0%	1,3%
JOÃO NERI	0,8%	1,3%	0,2%	0,0%	0,5%	1,4%	0,8%	0,8%	0,6%	1,5%	0,3%	0,9%	0,0%	0,7%	0,6%	1,0%
CACÁ BASKERVILLE	0,8%	1,3%	0,2%	0,0%	1,1%	1,2%	0,5%	0,5%	1,4%	1,5%	0,3%	0,8%	0,8%	1,0%	1,1%	0,2%
BRAZ	0,7%	0,1%	1,5%	0,8%	0,8%	0,8%	0,6%	0,8%	0,5%	0,5%	0,5%	0,8%	0,4%	0,5%	1,5%	0,5%
ADRIANO PIEMONTE	0,7%	0,7%	0,7%	1,1%	0,8%	1,1%	0,2%	0,9%	0,0%	0,0%	0,9%	0,8%	0,0%	0,7%	0,5%	0,8%
DANILO TENENTE	0,7%	0,9%	0,4%	0,0%	0,2%	1,5%	0,8%	0,3%	1,9%	1,3%	0,2%	0,4%	3,0%	0,8%	0,0%	1,0%
LINCOLN REIS	0,7%	0,8%	0,5%	0,8%	1,4%	0,6%	0,0%	0,4%	1,5%	0,7%	0,4%	0,7%	0,0%	0,0%	1,4%	0,9%
ANDERSON ÍNDIO	0,7%	0,7%	0,6%	0,0%	0,9%	1,1%	0,4%	0,9%	0,0%	1,3%	0,4%	0,7%	0,6%	0,6%	0,2%	1,0%
CACÁ TEIXEIRA	0,7%	0,1%	1,3%	0,0%	1,4%	0,5%	0,2%	0,7%	0,6%	0,8%	0,8%	0,7%	0,0%	0,3%	0,7%	1,0%

Foram ouvidos 1.060 eleitores, entre 2 e 6 de setembro, em diferentes pontos de fluxo populacional, das duas zonas eleitorais do município de Santos, de forma presencial. A margem de erro é de 2,5 pontos percentuais para mais ou para menos, com intervalo de confiança de 95%.

INTENÇÃO DE VOTO VEREADOR

PREFEITO | SANTOS | 2 a 6 SET 2024



4. Intenção de voto para Vereador	Total	Gênero		Faixa etária				Escolaridade		Ocupação		Renda		Religião		
		Feminino	Masculino	16 a 24	25 a 44	45 a 59	60 ou +	Até Ensino Médio	Superior	População não ocupada	População ocupada	Até R\$ 7 mil	+ de R\$ 7 mil	Católica	Evangélica	Outras
CHICO DO SETTAPORT	0,6%	0,6%	0,6%	0,0%	0,6%	1,5%	0,3%	0,6%	0,7%	1,0%	0,1%	0,7%	0,0%	1,4%	0,0%	0,2%
BENEDITO FURTADO	0,6%	0,7%	0,5%	1,9%	0,2%	0,4%	0,8%	0,8%	0,0%	0,7%	0,3%	0,7%	0,0%	0,9%	1,0%	0,0%
FABIANO DA FARMÁCIA	0,6%	0,3%	1,0%	0,6%	0,2%	0,8%	0,8%	0,8%	0,0%	0,0%	0,3%	0,7%	0,0%	1,3%	0,0%	0,2%
PAULO MIYASIRO	0,6%	0,8%	0,4%	1,1%	0,0%	1,1%	0,7%	0,3%	1,4%	0,0%	0,3%	0,7%	0,0%	0,4%	0,3%	1,1%
THIAGO ANDRADE	0,6%	1,0%	0,0%	0,0%	0,9%	0,0%	0,8%	0,7%	0,0%	1,5%	0,0%	0,6%	0,0%	1,3%	0,0%	0,0%
WAGNER MÃOZINHA	0,5%	0,6%	0,4%	0,0%	1,6%	0,0%	0,2%	0,5%	0,6%	0,5%	0,4%	0,6%	0,0%	0,1%	0,8%	0,9%
ADILSON JUNIOR	0,5%	0,7%	0,3%	0,0%	0,2%	0,5%	1,0%	0,5%	0,5%	0,7%	0,6%	0,5%	0,8%	0,3%	1,1%	0,4%
ROGÉRIO MOTA	0,5%	0,2%	0,9%	0,0%	0,7%	1,1%	0,0%	0,7%	0,0%	0,0%	0,7%	0,5%	0,0%	0,6%	0,6%	0,3%
DR. CASEIRO	0,5%	0,3%	0,6%	0,0%	0,8%	0,0%	0,6%	0,5%	0,2%	0,0%	0,4%	0,4%	0,6%	0,0%	0,6%	0,9%
CHITA	0,4%	0,3%	0,5%	0,6%	0,6%	0,5%	0,2%	0,3%	0,6%	0,0%	0,7%	0,4%	0,6%	0,2%	0,6%	0,5%
BRUNO ORLANDI	0,4%	0,7%	0,0%	0,6%	0,9%	0,0%	0,2%	0,5%	0,0%	0,7%	0,2%	0,4%	0,0%	0,0%	1,3%	0,2%
RUI DE ROSIS JR.	0,4%	0,2%	0,6%	0,0%	0,0%	0,0%	1,0%	0,1%	1,1%	0,5%	0,2%	0,4%	0,0%	0,7%	0,0%	0,2%
ABEL MARTINHO	0,4%	0,2%	0,6%	0,8%	0,0%	0,4%	0,6%	0,5%	0,0%	0,5%	0,2%	0,4%	0,0%	0,7%	0,3%	0,0%
BISPO MAURICIO CAMPOS	0,4%	0,4%	0,3%	0,6%	0,2%	0,7%	0,2%	0,4%	0,3%	0,0%	0,8%	0,4%	0,0%	0,0%	1,5%	0,0%
ENGENHEIRO JUNIOR ANDRADE	0,4%	0,1%	0,7%	0,8%	0,9%	0,0%	0,0%	0,3%	0,6%	0,0%	0,8%	0,1%	2,4%	0,4%	0,3%	0,4%

Foram ouvidos 1.060 eleitores, entre 2 e 6 de setembro, em diferentes pontos de fluxo populacional, das duas zonas eleitorais do município de Santos, de forma presencial. A margem de erro é de 2,5 pontos percentuais para mais ou para menos, com intervalo de confiança de 95%.

INTENÇÃO DE VOTO VEREADOR

PREFEITO | SANTOS | 2 a 6 SET 2024



4. Intenção de voto para Vereador	Total	Gênero		Faixa etária				Escolaridade		Ocupação		Renda		Religião		
		Feminino	Masculino	16 a 24	25 a 44	45 a 59	60 ou +	Até Ensino Médio	Superior	População não ocupada	População ocupada	Até R\$ 7 mil	+ de R\$ 7 mil	Católica	Evangélica	Outras
TONINHO SILVA	0,4%	0,5%	0,2%	0,8%	0,0%	1,2%	0,0%	0,5%	0,0%	0,7%	0,2%	0,4%	0,0%	0,9%	0,0%	0,0%
ADILSON BULO	0,4%	0,5%	0,2%	0,0%	0,0%	0,0%	1,0%	0,5%	0,0%	0,7%	0,2%	0,4%	0,0%	0,7%	0,3%	0,0%
TIGANA	0,4%	0,0%	0,8%	0,8%	0,0%	0,8%	0,2%	0,5%	0,0%	0,5%	0,3%	0,4%	0,0%	0,0%	1,1%	0,2%
PROFESSOR PH PAULO HENRIQUE	0,3%	0,6%	0,0%	0,0%	0,0%	0,0%	0,9%	0,1%	1,1%	0,7%	0,1%	0,4%	0,0%	0,1%	0,0%	0,8%
DUILIO DE PAULA	0,3%	0,6%	0,0%	0,0%	0,2%	0,0%	0,8%	0,1%	1,1%	0,7%	0,1%	0,4%	0,0%	0,0%	0,2%	0,8%
ALESSANDRO SILVA	0,3%	0,6%	0,0%	0,0%	0,0%	0,0%	0,9%	0,4%	0,0%	0,7%	0,1%	0,4%	0,0%	0,7%	0,2%	0,0%
JUNIOR CORTES	0,3%	0,1%	0,6%	0,8%	0,6%	0,2%	0,0%	0,4%	0,0%	0,5%	0,3%	0,4%	0,0%	0,0%	0,0%	1,0%
FABRÍCIO CARDOSO	0,3%	0,1%	0,6%	0,0%	0,2%	0,0%	0,7%	0,3%	0,3%	0,5%	0,3%	0,3%	0,8%	0,3%	0,0%	0,6%
BOLIVAR XAVIER	0,3%	0,1%	0,6%	0,0%	0,6%	0,3%	0,2%	0,2%	0,6%	0,0%	0,3%	0,2%	1,6%	0,4%	0,0%	0,5%
DR CATAPRETA	0,3%	0,0%	0,7%	0,0%	0,5%	0,7%	0,0%	0,3%	0,3%	0,0%	0,5%	0,3%	0,8%	0,4%	0,3%	0,2%
VIVIANE DO NASCIMENTO	0,3%	0,4%	0,2%	0,0%	0,2%	0,6%	0,3%	0,3%	0,4%	0,0%	0,3%	0,2%	1,6%	0,0%	0,3%	0,7%
CRISTINA SANTOS	0,3%	0,2%	0,4%	0,0%	0,2%	0,8%	0,2%	0,4%	0,0%	0,5%	0,2%	0,3%	0,0%	0,0%	0,2%	0,7%
ANDERSON PRETO	0,3%	0,2%	0,4%	0,0%	0,3%	0,8%	0,0%	0,4%	0,0%	0,5%	0,0%	0,3%	0,0%	0,5%	0,0%	0,3%
ALLISON SALES	0,3%	0,1%	0,5%	0,0%	0,7%	0,3%	0,0%	0,4%	0,0%	0,0%	0,6%	0,3%	0,0%	0,2%	0,3%	0,4%
VICENTE CASCIONE	0,3%	0,5%	0,0%	0,0%	0,0%	0,0%	0,8%	0,4%	0,0%	0,7%	0,0%	0,3%	0,0%	0,0%	0,0%	0,8%

Foram ouvidos 1.060 eleitores, entre 2 e 6 de setembro, em diferentes pontos de fluxo populacional, das duas zonas eleitorais do município de Santos, de forma presencial. A margem de erro é de 2,5 pontos percentuais para mais ou para menos, com intervalo de confiança de 95%.

INTENÇÃO DE VOTO VEREADOR

PREFEITO | SANTOS | 2 a 6 SET 2024



4. Intenção de voto para Vereador	Total	Gênero		Faixa etária				Escolaridade		Ocupação		Renda		Religião		
		Feminino	Masculino	16 a 24	25 a 44	45 a 59	60 ou +	Até Ensino Médio	Superior	População não ocupada	População ocupada	Até R\$ 7 mil	+ de R\$ 7 mil	Católica	Evangélica	Outras
RUBEM SILVA	0,3%	0,5%	0,0%	0,0%	0,0%	1,2%	0,0%	0,4%	0,0%	0,7%	0,0%	0,3%	0,0%	0,7%	0,0%	0,0%
RENATINHO DA LOFTY	0,3%	0,5%	0,0%	0,0%	0,0%	1,2%	0,0%	0,0%	1,1%	0,7%	0,0%	0,3%	0,0%	0,7%	0,0%	0,0%
MIRO MACHADO	0,3%	0,5%	0,0%	0,0%	0,0%	1,2%	0,0%	0,4%	0,0%	0,7%	0,0%	0,3%	0,0%	0,0%	0,0%	0,8%
FERNANDO BORELLI	0,3%	0,5%	0,0%	0,0%	0,0%	0,0%	0,8%	0,0%	1,1%	0,7%	0,0%	0,0%	3,0%	0,7%	0,0%	0,0%
NANDO PROCURU	0,3%	0,2%	0,4%	0,0%	0,6%	0,4%	0,0%	0,4%	0,0%	0,0%	0,2%	0,3%	0,0%	0,0%	0,7%	0,3%
AUGUSTO DUARTE	0,3%	0,2%	0,4%	0,0%	0,6%	0,0%	0,3%	0,3%	0,3%	0,0%	0,2%	0,3%	0,0%	0,2%	0,7%	0,0%
ANDREA PASSOS	0,3%	0,2%	0,3%	0,0%	0,0%	0,3%	0,5%	0,2%	0,3%	0,0%	0,6%	0,2%	0,8%	0,2%	0,4%	0,2%
FERNANDO SALIM	0,2%	0,0%	0,5%	0,0%	0,2%	0,7%	0,0%	0,2%	0,4%	0,0%	0,3%	0,3%	0,0%	0,4%	0,4%	0,0%
FABIO DUARTE	0,2%	0,1%	0,4%	0,6%	0,0%	0,4%	0,2%	0,3%	0,0%	0,0%	0,3%	0,2%	0,0%	0,1%	0,3%	0,3%
EDUARDO KABEÇA	0,2%	0,1%	0,4%	0,0%	0,4%	0,0%	0,3%	0,2%	0,4%	0,0%	0,3%	0,2%	0,0%	0,5%	0,0%	0,0%
MAURICIO ADDARIO	0,2%	0,3%	0,2%	0,8%	0,3%	0,2%	0,0%	0,3%	0,0%	0,0%	0,3%	0,1%	1,0%	0,2%	0,2%	0,2%
VIVIANE BARROS	0,2%	0,1%	0,3%	0,0%	0,0%	0,5%	0,2%	0,1%	0,5%	0,0%	0,4%	0,1%	1,4%	0,3%	0,3%	0,0%
NINA BARBOSA	0,2%	0,1%	0,3%	0,0%	0,0%	0,3%	0,4%	0,2%	0,3%	0,0%	0,4%	0,1%	0,8%	0,3%	0,3%	0,0%
AUREA CARVALHAL	0,2%	0,1%	0,3%	0,0%	0,0%	0,5%	0,2%	0,2%	0,2%	0,0%	0,4%	0,2%	0,0%	0,2%	0,5%	0,0%
RENATA BRAVO	0,2%	0,4%	0,0%	0,0%	0,0%	0,0%	0,6%	0,1%	0,6%	0,0%	0,2%	0,1%	1,6%	0,2%	0,2%	0,2%

Foram ouvidos 1.060 eleitores, entre 2 e 6 de setembro, em diferentes pontos de fluxo populacional, das duas zonas eleitorais do município de Santos, de forma presencial. A margem de erro é de 2,5 pontos percentuais para mais ou para menos, com intervalo de confiança de 95%.

INTENÇÃO DE VOTO VEREADOR

PREFEITO | SANTOS | 2 a 6 SET 2024



4. Intenção de voto para Vereador	Total	Gênero		Faixa etária				Escolaridade		Ocupação		Renda		Religião		
		Feminino	Masculino	16 a 24	25 a 44	45 a 59	60 ou +	Até Ensino Médio	Superior	População não ocupada	População ocupada	Até R\$ 7 mil	+ de R\$ 7 mil	Católica	Evangélica	Outras
CORONEL COIMBRA	0,2%	0,4%	0,0%	0,0%	0,3%	0,5%	0,0%	0,3%	0,0%	0,0%	0,2%	0,2%	0,0%	0,2%	0,0%	0,3%
SANDRA DA FARMÁCIA	0,2%	0,0%	0,4%	0,0%	0,0%	0,0%	0,6%	0,3%	0,0%	0,5%	0,0%	0,2%	0,0%	0,5%	0,0%	0,0%
FABIO BATISTA	0,2%	0,0%	0,4%	0,0%	0,0%	0,0%	0,6%	0,3%	0,0%	0,5%	0,0%	0,2%	0,0%	0,5%	0,0%	0,0%
EDUARDO DA SAÚDE	0,2%	0,0%	0,4%	0,0%	0,6%	0,0%	0,0%	0,3%	0,0%	0,5%	0,0%	0,2%	0,0%	0,0%	0,0%	0,6%
ANDRÉA CASTRO	0,2%	0,0%	0,4%	0,0%	0,0%	0,0%	0,6%	0,0%	0,8%	0,5%	0,0%	0,2%	0,0%	0,5%	0,0%	0,0%
ANDRÉ MARINHO BIG BOYS	0,2%	0,0%	0,4%	0,0%	0,0%	0,8%	0,0%	0,3%	0,0%	0,5%	0,0%	0,2%	0,0%	0,5%	0,0%	0,0%
DANIEL JABUCA	0,2%	0,0%	0,4%	2,2%	0,0%	0,0%	0,0%	0,3%	0,0%	0,0%	0,0%	0,2%	0,0%	0,5%	0,0%	0,0%
LETÍCIA FIGUEIREDO	0,2%	0,2%	0,2%	0,6%	0,2%	0,2%	0,0%	0,2%	0,0%	0,0%	0,4%	0,2%	0,0%	0,0%	0,3%	0,3%
CABO CELESTE	0,2%	0,0%	0,4%	0,0%	0,0%	0,7%	0,0%	0,2%	0,0%	0,0%	0,2%	0,1%	1,0%	0,0%	0,3%	0,3%
PROF. DANILO ALVES	0,2%	0,2%	0,2%	1,1%	0,0%	0,3%	0,0%	0,1%	0,4%	0,0%	0,2%	0,1%	1,0%	0,0%	0,0%	0,5%
ALESSANDRA CAIRES	0,2%	0,2%	0,2%	0,0%	0,5%	0,0%	0,0%	0,2%	0,0%	0,0%	0,2%	0,2%	0,0%	0,2%	0,0%	0,3%
MARIA FISIOTERAPEUTA	0,2%	0,3%	0,0%	0,0%	0,0%	0,7%	0,0%	0,2%	0,0%	0,0%	0,4%	0,2%	0,0%	0,0%	0,2%	0,3%
JULIANNA LAFFRONT	0,2%	0,3%	0,0%	1,2%	0,0%	0,0%	0,2%	0,1%	0,4%	0,0%	0,4%	0,2%	0,0%	0,1%	0,0%	0,3%
JORGINHO ZN	0,2%	0,1%	0,2%	0,0%	0,0%	0,0%	0,4%	0,1%	0,4%	0,0%	0,1%	0,1%	0,6%	0,2%	0,2%	0,0%
TREVISAN	0,2%	0,0%	0,3%	0,0%	0,0%	0,3%	0,2%	0,2%	0,0%	0,0%	0,3%	0,2%	0,0%	0,2%	0,3%	0,0%

Foram ouvidos 1.060 eleitores, entre 2 e 6 de setembro, em diferentes pontos de fluxo populacional, das duas zonas eleitorais do município de Santos, de forma presencial. A margem de erro é de 2,5 pontos percentuais para mais ou para menos, com intervalo de confiança de 95%.

INTENÇÃO DE VOTO VEREADOR

PREFEITO | SANTOS | 2 a 6 SET 2024



4. Intenção de voto para Vereador	Total	Gênero		Faixa etária				Escolaridade		Ocupação		Renda		Religião		
		Feminino	Masculino	16 a 24	25 a 44	45 a 59	60 ou +	Até Ensino Médio	Superior	População não ocupada	População ocupada	Até R\$ 7 mil	+ de R\$ 7 mil	Católica	Evangélica	Outras
GABRIELA ORTEGA	0,2%	0,0%	0,3%	0,0%	0,5%	0,0%	0,0%	0,1%	0,3%	0,0%	0,3%	0,2%	0,0%	0,2%	0,3%	0,0%
ANDREIA DO VADICO	0,2%	0,0%	0,3%	0,0%	0,2%	0,0%	0,2%	0,1%	0,3%	0,0%	0,3%	0,2%	0,0%	0,4%	0,0%	0,0%
MARCOS LIBÓRIO	0,1%	0,3%	0,0%	0,0%	0,3%	0,2%	0,0%	0,2%	0,0%	0,0%	0,1%	0,2%	0,0%	0,4%	0,0%	0,0%
AURÉLIO COUTO ACC	0,1%	0,3%	0,0%	0,0%	0,3%	0,0%	0,2%	0,1%	0,4%	0,0%	0,1%	0,2%	0,0%	0,2%	0,2%	0,0%
RAFAEL PASQUARELLI	0,1%	0,1%	0,2%	0,0%	0,4%	0,0%	0,0%	0,1%	0,2%	0,0%	0,3%	0,1%	0,0%	0,0%	0,5%	0,0%
LUAN PAIVA	0,1%	0,1%	0,2%	0,0%	0,2%	0,3%	0,0%	0,1%	0,3%	0,0%	0,3%	0,1%	0,8%	0,1%	0,3%	0,0%
ENEIDA KOURY	0,1%	0,1%	0,2%	0,0%	0,2%	0,0%	0,2%	0,1%	0,3%	0,0%	0,3%	0,1%	0,0%	0,0%	0,2%	0,2%
EDSON GOMES	0,1%	0,1%	0,2%	0,0%	0,0%	0,2%	0,2%	0,2%	0,0%	0,0%	0,3%	0,1%	0,0%	0,1%	0,3%	0,0%
DRA. NADIR TAVARES	0,1%	0,1%	0,2%	0,8%	0,0%	0,0%	0,2%	0,2%	0,0%	0,0%	0,3%	0,1%	0,0%	0,0%	0,2%	0,2%
CÁSSIA RAMOS	0,1%	0,1%	0,2%	0,0%	0,2%	0,2%	0,0%	0,1%	0,2%	0,0%	0,3%	0,1%	0,6%	0,1%	0,3%	0,0%
ANDRESSA MENDES	0,1%	0,1%	0,2%	0,8%	0,0%	0,2%	0,0%	0,2%	0,0%	0,0%	0,3%	0,1%	0,0%	0,2%	0,2%	0,0%
PRIMO CHADAD	0,1%	0,0%	0,2%	0,0%	0,0%	0,2%	0,2%	0,0%	0,4%	0,0%	0,2%	0,1%	0,0%	0,0%	0,0%	0,3%
LEKA COSTA	0,1%	0,2%	0,0%	0,6%	0,2%	0,0%	0,0%	0,1%	0,2%	0,0%	0,2%	0,1%	0,6%	0,0%	0,2%	0,2%
DIDA DAS MARIAS	0,1%	0,2%	0,0%	0,0%	0,2%	0,0%	0,2%	0,0%	0,4%	0,0%	0,2%	0,1%	0,6%	0,0%	0,2%	0,2%
DENEKI PRADO	0,1%	0,2%	0,0%	0,0%	0,0%	0,5%	0,0%	0,1%	0,0%	0,0%	0,2%	0,1%	0,0%	0,0%	0,4%	0,0%

Foram ouvidos 1.060 eleitores, entre 2 e 6 de setembro, em diferentes pontos de fluxo populacional, das duas zonas eleitorais do município de Santos, de forma presencial. A margem de erro é de 2,5 pontos percentuais para mais ou para menos, com intervalo de confiança de 95%.

INTENÇÃO DE VOTO VEREADOR

PREFEITO | SANTOS | 2 a 6 SET 2024



4. Intenção de voto para Vereador	Total	Gênero		Faixa etária				Escolaridade		Ocupação		Renda		Religião		
		Feminino	Masculino	16 a 24	25 a 44	45 a 59	60 ou +	Até Ensino Médio	Superior	População não ocupada	População ocupada	Até R\$ 7 mil	+ de R\$ 7 mil	Católica	Evangélica	Outras
DANIEL VALLE	0,1%	0,2%	0,0%	0,0%	0,0%	0,0%	0,3%	0,1%	0,0%	0,0%	0,2%	0,1%	0,0%	0,1%	0,2%	0,0%
CLAUDIA ALONSO	0,1%	0,2%	0,0%	0,0%	0,0%	0,5%	0,0%	0,0%	0,4%	0,0%	0,2%	0,0%	1,2%	0,1%	0,0%	0,2%
CLAUDETE SILVA	0,1%	0,2%	0,0%	0,0%	0,2%	0,0%	0,2%	0,1%	0,2%	0,0%	0,2%	0,1%	0,6%	0,0%	0,4%	0,0%
CIDINHA	0,1%	0,2%	0,0%	0,0%	0,2%	0,2%	0,0%	0,0%	0,4%	0,0%	0,2%	0,1%	0,6%	0,1%	0,2%	0,0%
CARLOS PASSOS	0,1%	0,2%	0,0%	0,0%	0,0%	0,5%	0,0%	0,1%	0,0%	0,0%	0,2%	0,1%	0,0%	0,1%	0,0%	0,2%
TONINHO DA PADARIA	0,1%	0,0%	0,2%	0,0%	0,0%	0,0%	0,3%	0,1%	0,0%	0,0%	0,0%	0,1%	0,0%	0,2%	0,0%	0,0%
THIAGO PAPA	0,1%	0,0%	0,2%	0,0%	0,0%	0,4%	0,0%	0,0%	0,4%	0,0%	0,0%	0,1%	0,0%	0,2%	0,0%	0,0%
MOYSÉS FERNANDES	0,1%	0,0%	0,2%	0,0%	0,0%	0,4%	0,0%	0,0%	0,4%	0,0%	0,0%	0,1%	0,0%	0,0%	0,0%	0,3%
KIA	0,1%	0,0%	0,2%	0,0%	0,3%	0,0%	0,0%	0,1%	0,0%	0,0%	0,0%	0,1%	0,0%	0,0%	0,4%	0,0%
ISAIAS SALVIANO	0,1%	0,0%	0,2%	0,0%	0,0%	0,4%	0,0%	0,1%	0,0%	0,0%	0,0%	0,1%	0,0%	0,0%	0,4%	0,0%
GABRIEL PECCA	0,1%	0,0%	0,2%	0,0%	0,3%	0,0%	0,0%	0,1%	0,0%	0,0%	0,0%	0,1%	0,0%	0,0%	0,4%	0,0%
ELMIR ALMEIDA	0,1%	0,0%	0,2%	0,0%	0,0%	0,0%	0,3%	0,1%	0,0%	0,0%	0,0%	0,1%	0,0%	0,0%	0,0%	0,3%
ROGÉRIO SANTOS	0,1%	0,2%	0,0%	0,0%	0,0%	0,0%	0,3%	0,0%	0,4%	0,0%	0,0%	0,1%	0,0%	0,2%	0,0%	0,0%
RAFA SUPLEMENTOS	0,1%	0,2%	0,0%	0,0%	0,3%	0,0%	0,0%	0,0%	0,4%	0,0%	0,0%	0,1%	0,0%	0,2%	0,0%	0,0%
PROFª. SELMA CONSTANTINO	0,1%	0,2%	0,0%	0,0%	0,0%	0,0%	0,3%	0,0%	0,4%	0,0%	0,0%	0,1%	0,0%	0,2%	0,0%	0,0%

Foram ouvidos 1.060 eleitores, entre 2 e 6 de setembro, em diferentes pontos de fluxo populacional, das duas zonas eleitorais do município de Santos, de forma presencial. A margem de erro é de 2,5 pontos percentuais para mais ou para menos, com intervalo de confiança de 95%.

INTENÇÃO DE VOTO VEREADOR

PREFEITO | SANTOS | 2 a 6 SET 2024



4. Intenção de voto para Vereador	Total	Gênero		Faixa etária				Escolaridade		Ocupação		Renda		Religião		
		Feminino	Masculino	16 a 24	25 a 44	45 a 59	60 ou +	Até Ensino Médio	Superior	População não ocupada	População ocupada	Até R\$ 7 mil	+ de R\$ 7 mil	Católica	Evangélica	Outras
PROF MARTHA AMABILE APEOESP	0,1%	0,2%	0,0%	0,0%	0,0%	0,4%	0,0%	0,0%	0,4%	0,0%	0,0%	0,1%	0,0%	0,0%	0,4%	0,0%
MARQUINHOS MARQUES	0,1%	0,2%	0,0%	0,0%	0,3%	0,0%	0,0%	0,1%	0,0%	0,0%	0,0%	0,1%	0,0%	0,0%	0,0%	0,3%
MARILIS SILVA	0,1%	0,2%	0,0%	1,1%	0,0%	0,0%	0,0%	0,1%	0,0%	0,0%	0,0%	0,1%	0,0%	0,0%	0,0%	0,3%
JORGE FERNANDES	0,1%	0,2%	0,0%	0,0%	0,0%	0,0%	0,3%	0,1%	0,0%	0,0%	0,0%	0,1%	0,0%	0,0%	0,4%	0,0%
ANA ANGÉLICA ALABARCE	0,1%	0,2%	0,0%	1,1%	0,0%	0,0%	0,0%	0,1%	0,0%	0,0%	0,0%	0,1%	0,0%	0,2%	0,0%	0,0%
SUELI MALUZA	0,1%	0,0%	0,2%	0,0%	0,2%	0,0%	0,0%	0,1%	0,0%	0,0%	0,2%	0,1%	0,0%	0,0%	0,0%	0,2%
SÃO PAULINO	0,1%	0,0%	0,2%	0,0%	0,2%	0,0%	0,0%	0,0%	0,3%	0,0%	0,2%	0,1%	0,0%	0,0%	0,0%	0,2%
SANTIAGO PEREZ	0,1%	0,0%	0,2%	0,0%	0,0%	0,3%	0,0%	0,0%	0,3%	0,0%	0,2%	0,1%	0,0%	0,0%	0,0%	0,2%
PORTHOS	0,1%	0,0%	0,2%	0,0%	0,0%	0,3%	0,0%	0,0%	0,3%	0,0%	0,2%	0,1%	0,0%	0,2%	0,0%	0,0%
NOBEL SOARES	0,1%	0,0%	0,2%	0,0%	0,2%	0,0%	0,0%	0,1%	0,0%	0,0%	0,2%	0,1%	0,0%	0,0%	0,3%	0,0%
NATALIA TEIXEIRA	0,1%	0,0%	0,2%	0,0%	0,2%	0,0%	0,0%	0,1%	0,0%	0,0%	0,2%	0,1%	0,0%	0,2%	0,0%	0,0%
MICO PRETO	0,1%	0,0%	0,2%	0,0%	0,2%	0,0%	0,0%	0,1%	0,0%	0,0%	0,2%	0,1%	0,0%	0,0%	0,3%	0,0%
MARKYNHOS DE SANTOS	0,1%	0,0%	0,2%	0,0%	0,2%	0,0%	0,0%	0,1%	0,0%	0,0%	0,2%	0,1%	0,0%	0,2%	0,0%	0,0%
MARCOS BARBOSA	0,1%	0,0%	0,2%	0,0%	0,2%	0,0%	0,0%	0,1%	0,0%	0,0%	0,2%	0,1%	0,0%	0,0%	0,3%	0,0%
MARCELO GONNES	0,1%	0,0%	0,2%	0,0%	0,0%	0,3%	0,0%	0,1%	0,0%	0,0%	0,2%	0,1%	0,0%	0,2%	0,0%	0,0%

Foram ouvidos 1.060 eleitores, entre 2 e 6 de setembro, em diferentes pontos de fluxo populacional, das duas zonas eleitorais do município de Santos, de forma presencial. A margem de erro é de 2,5 pontos percentuais para mais ou para menos, com intervalo de confiança de 95%.

INTENÇÃO DE VOTO VEREADOR

PREFEITO | SANTOS | 2 a 6 SET 2024



4. Intenção de voto para Vereador	Total	Gênero		Faixa etária				Escolaridade		Ocupação		Renda		Religião		
		Feminino	Masculino	16 a 24	25 a 44	45 a 59	60 ou +	Até Ensino Médio	Superior	População não ocupada	População ocupada	Até R\$ 7 mil	+ de R\$ 7 mil	Católica	Evangélica	Outras
LUCIANO MABILDE	0,1%	0,0%	0,2%	0,0%	0,0%	0,3%	0,0%	0,1%	0,0%	0,0%	0,2%	0,1%	0,0%	0,0%	0,0%	0,2%
LEO DELFINO	0,1%	0,0%	0,2%	0,0%	0,2%	0,0%	0,0%	0,1%	0,0%	0,0%	0,2%	0,1%	0,0%	0,0%	0,3%	0,0%
JOSÉ ROBERTO	0,1%	0,0%	0,2%	0,0%	0,0%	0,0%	0,2%	0,0%	0,3%	0,0%	0,2%	0,0%	0,8%	0,2%	0,0%	0,0%
IRACEMA AGUIAR	0,1%	0,0%	0,2%	0,0%	0,2%	0,0%	0,0%	0,1%	0,0%	0,0%	0,2%	0,1%	0,0%	0,0%	0,3%	0,0%
IDALINA DRA ALEGRIA	0,1%	0,0%	0,2%	0,0%	0,2%	0,0%	0,0%	0,1%	0,0%	0,0%	0,2%	0,1%	0,0%	0,0%	0,3%	0,0%
GUI PAIXÃO	0,1%	0,0%	0,2%	0,0%	0,2%	0,0%	0,0%	0,0%	0,3%	0,0%	0,2%	0,1%	0,0%	0,0%	0,0%	0,2%
FABIANO CAPRIO	0,1%	0,0%	0,2%	0,0%	0,0%	0,0%	0,2%	0,1%	0,0%	0,0%	0,2%	0,1%	0,0%	0,0%	0,0%	0,2%
DALVA CERESOLI	0,1%	0,0%	0,2%	0,0%	0,2%	0,0%	0,0%	0,1%	0,0%	0,0%	0,2%	0,1%	0,0%	0,0%	0,0%	0,2%
COMANDANTE MARCELO PATUSKA	0,1%	0,0%	0,2%	0,0%	0,2%	0,0%	0,0%	0,1%	0,0%	0,0%	0,2%	0,1%	0,0%	0,0%	0,3%	0,0%
CLODOALDO POLICLÍNICA	0,1%	0,0%	0,2%	0,0%	0,2%	0,0%	0,0%	0,1%	0,0%	0,0%	0,2%	0,1%	0,0%	0,0%	0,3%	0,0%
CELSINHO DO PEDAL ZERO TREZE	0,1%	0,0%	0,2%	0,0%	0,0%	0,3%	0,0%	0,1%	0,0%	0,0%	0,2%	0,1%	0,0%	0,0%	0,3%	0,0%
CÁSSIA RAFAELA	0,1%	0,0%	0,2%	0,0%	0,0%	0,0%	0,2%	0,1%	0,0%	0,0%	0,2%	0,1%	0,0%	0,0%	0,0%	0,2%
CABO JÚNIOR	0,1%	0,0%	0,2%	0,0%	0,0%	0,0%	0,2%	0,1%	0,0%	0,0%	0,2%	0,0%	0,8%	0,2%	0,0%	0,0%
BRENDA BARONI	0,1%	0,0%	0,2%	0,0%	0,2%	0,0%	0,0%	0,1%	0,0%	0,0%	0,2%	0,1%	0,0%	0,0%	0,0%	0,2%
ANDRE MARINS TAMPA BURACOS	0,1%	0,0%	0,2%	0,0%	0,0%	0,3%	0,0%	0,1%	0,0%	0,0%	0,2%	0,1%	0,0%	0,0%	0,0%	0,2%

Foram ouvidos 1.060 eleitores, entre 2 e 6 de setembro, em diferentes pontos de fluxo populacional, das duas zonas eleitorais do município de Santos, de forma presencial. A margem de erro é de 2,5 pontos percentuais para mais ou para menos, com intervalo de confiança de 95%.

INTENÇÃO DE VOTO VEREADOR

PREFEITO | SANTOS | 2 a 6 SET 2024



4. Intenção de voto para Vereador	Total	Gênero		Faixa etária				Escolaridade		Ocupação		Renda		Religião		
		Feminino	Masculino	16 a 24	25 a 44	45 a 59	60 ou +	Até Ensino Médio	Superior	População não ocupada	População ocupada	Até R\$ 7 mil	+ de R\$ 7 mil	Católica	Evangélica	Outras
ALEXANDRE PANKEKA	0,1%	0,0%	0,2%	0,0%	0,0%	0,0%	0,2%	0,1%	0,0%	0,0%	0,2%	0,1%	0,0%	0,0%	0,0%	0,2%
ANA BIANCA	0,1%	0,1%	0,1%	0,0%	0,1%	0,0%	0,1%	0,0%	0,3%	0,0%	0,2%	0,0%	0,8%	0,1%	0,2%	0,0%
VINICIUS ALMEIDA	0,1%	0,1%	0,0%	0,6%	0,0%	0,0%	0,0%	0,1%	0,0%	0,0%	0,1%	0,1%	0,0%	0,0%	0,2%	0,0%
THIAGO PALHACINHO	0,1%	0,1%	0,0%	0,0%	0,0%	0,0%	0,2%	0,1%	0,0%	0,0%	0,1%	0,1%	0,0%	0,0%	0,2%	0,0%
ROSE DO SALÃO	0,1%	0,1%	0,0%	0,0%	0,0%	0,2%	0,0%	0,1%	0,0%	0,0%	0,1%	0,1%	0,0%	0,0%	0,0%	0,2%
RO LIMA	0,1%	0,1%	0,0%	0,0%	0,2%	0,0%	0,0%	0,1%	0,0%	0,0%	0,1%	0,1%	0,0%	0,0%	0,2%	0,0%
RITA FIA	0,1%	0,1%	0,0%	0,0%	0,0%	0,2%	0,0%	0,1%	0,0%	0,0%	0,1%	0,1%	0,0%	0,1%	0,0%	0,0%
PRISCILA RIBEIRO	0,1%	0,1%	0,0%	0,0%	0,2%	0,0%	0,0%	0,0%	0,2%	0,0%	0,1%	0,1%	0,0%	0,0%	0,0%	0,2%
PAULO DO CRAZ	0,1%	0,1%	0,0%	0,0%	0,2%	0,0%	0,0%	0,1%	0,0%	0,0%	0,1%	0,1%	0,0%	0,0%	0,2%	0,0%
PATRICIA DA UPA	0,1%	0,1%	0,0%	0,0%	0,0%	0,0%	0,2%	0,1%	0,0%	0,0%	0,1%	0,1%	0,0%	0,0%	0,2%	0,0%
ORIOSWALDO BIGODE	0,1%	0,1%	0,0%	0,0%	0,2%	0,0%	0,0%	0,1%	0,0%	0,0%	0,1%	0,1%	0,0%	0,0%	0,2%	0,0%
MAURICIO BOLSONARO	0,1%	0,1%	0,0%	0,0%	0,0%	0,2%	0,0%	0,1%	0,0%	0,0%	0,1%	0,1%	0,0%	0,0%	0,2%	0,0%
MARCELO TÉO	0,1%	0,1%	0,0%	0,6%	0,0%	0,0%	0,0%	0,1%	0,0%	0,0%	0,1%	0,1%	0,0%	0,1%	0,0%	0,0%
MARCELO GAMA	0,1%	0,1%	0,0%	0,0%	0,0%	0,2%	0,0%	0,1%	0,0%	0,0%	0,1%	0,1%	0,0%	0,0%	0,2%	0,0%
LUIS HENRIQUE	0,1%	0,1%	0,0%	0,6%	0,0%	0,0%	0,0%	0,1%	0,0%	0,0%	0,1%	0,1%	0,0%	0,0%	0,2%	0,0%

Foram ouvidos 1.060 eleitores, entre 2 e 6 de setembro, em diferentes pontos de fluxo populacional, das duas zonas eleitorais do município de Santos, de forma presencial. A margem de erro é de 2,5 pontos percentuais para mais ou para menos, com intervalo de confiança de 95%.

INTENÇÃO DE VOTO VEREADOR

PREFEITO | SANTOS | 2 a 6 SET 2024



4. Intenção de voto para Vereador	Total	Gênero		Faixa etária				Escolaridade		Ocupação		Renda		Religião		
		Feminino	Masculino	16 a 24	25 a 44	45 a 59	60 ou +	Até Ensino Médio	Superior	População não ocupada	População ocupada	Até R\$ 7 mil	+ de R\$ 7 mil	Católica	Evangélica	Outras
LEONARDO PEREZ	0,1%	0,1%	0,0%	0,0%	0,2%	0,0%	0,0%	0,0%	0,2%	0,0%	0,1%	0,1%	0,0%	0,0%	0,2%	0,0%
KACULÉ	0,1%	0,1%	0,0%	0,0%	0,0%	0,2%	0,0%	0,0%	0,2%	0,0%	0,1%	0,0%	0,6%	0,0%	0,0%	0,2%
JORGE LANGO	0,1%	0,1%	0,0%	0,0%	0,0%	0,0%	0,2%	0,1%	0,0%	0,0%	0,1%	0,1%	0,0%	0,0%	0,0%	0,2%
IBRAHIM TAUIL	0,1%	0,1%	0,0%	0,0%	0,0%	0,0%	0,2%	0,1%	0,0%	0,0%	0,1%	0,1%	0,0%	0,0%	0,2%	0,0%
FABIO CORREIA	0,1%	0,1%	0,0%	0,0%	0,2%	0,0%	0,0%	0,1%	0,0%	0,0%	0,1%	0,1%	0,0%	0,0%	0,0%	0,2%
FABIANA LOPES	0,1%	0,1%	0,0%	0,0%	0,0%	0,2%	0,0%	0,1%	0,0%	0,0%	0,1%	0,1%	0,0%	0,1%	0,0%	0,0%
EDUARDO SILVEIRA	0,1%	0,1%	0,0%	0,0%	0,0%	0,2%	0,0%	0,1%	0,0%	0,0%	0,1%	0,1%	0,0%	0,0%	0,2%	0,0%
EDNA MARIA	0,1%	0,1%	0,0%	0,6%	0,0%	0,0%	0,0%	0,1%	0,0%	0,0%	0,1%	0,1%	0,0%	0,1%	0,0%	0,0%
DOUGLINHAS FUTSAL	0,1%	0,1%	0,0%	0,0%	0,0%	0,2%	0,0%	0,1%	0,0%	0,0%	0,1%	0,1%	0,0%	0,0%	0,2%	0,0%
DIEGO SILVEIRA	0,1%	0,1%	0,0%	0,0%	0,2%	0,0%	0,0%	0,1%	0,0%	0,0%	0,1%	0,1%	0,0%	0,0%	0,0%	0,2%
DIEGO CONTESINI	0,1%	0,1%	0,0%	0,0%	0,2%	0,0%	0,0%	0,0%	0,2%	0,0%	0,1%	0,1%	0,0%	0,1%	0,0%	0,0%
DIDI DUARTE	0,1%	0,1%	0,0%	0,0%	0,2%	0,0%	0,0%	0,1%	0,0%	0,0%	0,1%	0,1%	0,0%	0,0%	0,0%	0,2%
DANIEL SAMPAOLLI	0,1%	0,1%	0,0%	0,0%	0,2%	0,0%	0,0%	0,1%	0,0%	0,0%	0,1%	0,1%	0,0%	0,0%	0,0%	0,2%
DANDO	0,1%	0,1%	0,0%	0,0%	0,2%	0,0%	0,0%	0,1%	0,0%	0,0%	0,1%	0,1%	0,0%	0,1%	0,0%	0,0%
DAGMAR	0,1%	0,1%	0,0%	0,0%	0,0%	0,0%	0,2%	0,1%	0,0%	0,0%	0,1%	0,1%	0,0%	0,1%	0,0%	0,0%

Foram ouvidos 1.060 eleitores, entre 2 e 6 de setembro, em diferentes pontos de fluxo populacional, das duas zonas eleitorais do município de Santos, de forma presencial. A margem de erro é de 2,5 pontos percentuais para mais ou para menos, com intervalo de confiança de 95%.

INTENÇÃO DE VOTO VEREADOR

PREFEITO | SANTOS | 2 a 6 SET 2024



4. Intenção de voto para Vereador	Total	Gênero		Faixa etária				Escolaridade		Ocupação		Renda		Religião		
		Feminino	Masculino	16 a 24	25 a 44	45 a 59	60 ou +	Até Ensino Médio	Superior	População não ocupada	População ocupada	Até R\$ 7 mil	+ de R\$ 7 mil	Católica	Evangélica	Outras
CONSELHEIRO KAIO CESAR	0,1%	0,1%	0,0%	0,0%	0,0%	0,2%	0,0%	0,1%	0,0%	0,0%	0,1%	0,0%	0,6%	0,0%	0,2%	0,0%
CLEUSA SANTOS	0,1%	0,1%	0,0%	0,0%	0,0%	0,0%	0,2%	0,1%	0,0%	0,0%	0,1%	0,1%	0,0%	0,0%	0,2%	0,0%
CIÇA MUSA	0,1%	0,1%	0,0%	0,0%	0,0%	0,0%	0,2%	0,0%	0,2%	0,0%	0,1%	0,0%	0,6%	0,1%	0,0%	0,0%
VIVIAN BEZERRA DA SILVA	0,0%	0,0%	0,0%	0,0%	0,0%	0,0%	0,0%	0,0%	0,0%	0,0%	0,0%	0,0%	0,0%	0,0%	0,0%	0,0%
VINY ALVES	0,0%	0,0%	0,0%	0,0%	0,0%	0,0%	0,0%	0,0%	0,0%	0,0%	0,0%	0,0%	0,0%	0,0%	0,0%	0,0%
VERIDIANA MESQUITA	0,0%	0,0%	0,0%	0,0%	0,0%	0,0%	0,0%	0,0%	0,0%	0,0%	0,0%	0,0%	0,0%	0,0%	0,0%	0,0%
VANIA BRAZIL	0,0%	0,0%	0,0%	0,0%	0,0%	0,0%	0,0%	0,0%	0,0%	0,0%	0,0%	0,0%	0,0%	0,0%	0,0%	0,0%
VANESSA SABINO	0,0%	0,0%	0,0%	0,0%	0,0%	0,0%	0,0%	0,0%	0,0%	0,0%	0,0%	0,0%	0,0%	0,0%	0,0%	0,0%
VANESSA RAJOMES	0,0%	0,0%	0,0%	0,0%	0,0%	0,0%	0,0%	0,0%	0,0%	0,0%	0,0%	0,0%	0,0%	0,0%	0,0%	0,0%
VANESSA LEMES	0,0%	0,0%	0,0%	0,0%	0,0%	0,0%	0,0%	0,0%	0,0%	0,0%	0,0%	0,0%	0,0%	0,0%	0,0%	0,0%
VANESSA KEITE	0,0%	0,0%	0,0%	0,0%	0,0%	0,0%	0,0%	0,0%	0,0%	0,0%	0,0%	0,0%	0,0%	0,0%	0,0%	0,0%
VANESSA GARCIA	0,0%	0,0%	0,0%	0,0%	0,0%	0,0%	0,0%	0,0%	0,0%	0,0%	0,0%	0,0%	0,0%	0,0%	0,0%	0,0%
VANDA FELIPPELLI	0,0%	0,0%	0,0%	0,0%	0,0%	0,0%	0,0%	0,0%	0,0%	0,0%	0,0%	0,0%	0,0%	0,0%	0,0%	0,0%
VAGNER PELONHA	0,0%	0,0%	0,0%	0,0%	0,0%	0,0%	0,0%	0,0%	0,0%	0,0%	0,0%	0,0%	0,0%	0,0%	0,0%	0,0%
ULLY MARIA	0,0%	0,0%	0,0%	0,0%	0,0%	0,0%	0,0%	0,0%	0,0%	0,0%	0,0%	0,0%	0,0%	0,0%	0,0%	0,0%

Foram ouvidos 1.060 eleitores, entre 2 e 6 de setembro, em diferentes pontos de fluxo populacional, das duas zonas eleitorais do município de Santos, de forma presencial. A margem de erro é de 2,5 pontos percentuais para mais ou para menos, com intervalo de confiança de 95%.

INTENÇÃO DE VOTO VEREADOR

PREFEITO | SANTOS | 2 a 6 SET 2024



4. Intenção de voto para Vereador	Total	Gênero		Faixa etária				Escolaridade		Ocupação		Renda		Religião		
		Feminino	Masculino	16 a 24	25 a 44	45 a 59	60 ou +	Até Ensino Médio	Superior	População não ocupada	População ocupada	Até R\$ 7 mil	+ de R\$ 7 mil	Católica	Evangélica	Outras
TONINHO SERRA	0,0%	0,0%	0,0%	0,0%	0,0%	0,0%	0,0%	0,0%	0,0%	0,0%	0,0%	0,0%	0,0%	0,0%	0,0%	0,0%
TONINHO PROTÉTICO	0,0%	0,0%	0,0%	0,0%	0,0%	0,0%	0,0%	0,0%	0,0%	0,0%	0,0%	0,0%	0,0%	0,0%	0,0%	0,0%
TOM DA ESTIVA	0,0%	0,0%	0,0%	0,0%	0,0%	0,0%	0,0%	0,0%	0,0%	0,0%	0,0%	0,0%	0,0%	0,0%	0,0%	0,0%
THELMA SERRA	0,0%	0,0%	0,0%	0,0%	0,0%	0,0%	0,0%	0,0%	0,0%	0,0%	0,0%	0,0%	0,0%	0,0%	0,0%	0,0%
THAMIRIS SOARES	0,0%	0,0%	0,0%	0,0%	0,0%	0,0%	0,0%	0,0%	0,0%	0,0%	0,0%	0,0%	0,0%	0,0%	0,0%	0,0%
TELMA ALVES	0,0%	0,0%	0,0%	0,0%	0,0%	0,0%	0,0%	0,0%	0,0%	0,0%	0,0%	0,0%	0,0%	0,0%	0,0%	0,0%
TATI FRANCO	0,0%	0,0%	0,0%	0,0%	0,0%	0,0%	0,0%	0,0%	0,0%	0,0%	0,0%	0,0%	0,0%	0,0%	0,0%	0,0%
TASSIA ALLENDE DO MC FAVELA	0,0%	0,0%	0,0%	0,0%	0,0%	0,0%	0,0%	0,0%	0,0%	0,0%	0,0%	0,0%	0,0%	0,0%	0,0%	0,0%
TANTO FAZ	0,0%	0,0%	0,0%	0,0%	0,0%	0,0%	0,0%	0,0%	0,0%	0,0%	0,0%	0,0%	0,0%	0,0%	0,0%	0,0%
SUZANA ANDRADE	0,0%	0,0%	0,0%	0,0%	0,0%	0,0%	0,0%	0,0%	0,0%	0,0%	0,0%	0,0%	0,0%	0,0%	0,0%	0,0%
SOLON SENNA	0,0%	0,0%	0,0%	0,0%	0,0%	0,0%	0,0%	0,0%	0,0%	0,0%	0,0%	0,0%	0,0%	0,0%	0,0%	0,0%
SIRLEI SIKORSKI	0,0%	0,0%	0,0%	0,0%	0,0%	0,0%	0,0%	0,0%	0,0%	0,0%	0,0%	0,0%	0,0%	0,0%	0,0%	0,0%
SILVIA SOARES	0,0%	0,0%	0,0%	0,0%	0,0%	0,0%	0,0%	0,0%	0,0%	0,0%	0,0%	0,0%	0,0%	0,0%	0,0%	0,0%
SHIRLEY VAZ VEDOVATE	0,0%	0,0%	0,0%	0,0%	0,0%	0,0%	0,0%	0,0%	0,0%	0,0%	0,0%	0,0%	0,0%	0,0%	0,0%	0,0%
SGT MÁRCIA GONZALEZ	0,0%	0,0%	0,0%	0,0%	0,0%	0,0%	0,0%	0,0%	0,0%	0,0%	0,0%	0,0%	0,0%	0,0%	0,0%	0,0%

Foram ouvidos 1.060 eleitores, entre 2 e 6 de setembro, em diferentes pontos de fluxo populacional, das duas zonas eleitorais do município de Santos, de forma presencial. A margem de erro é de 2,5 pontos percentuais para mais ou para menos, com intervalo de confiança de 95%.

INTENÇÃO DE VOTO VEREADOR

PREFEITO | SANTOS | 2 a 6 SET 2024



4. Intenção de voto para Vereador	Total	Gênero		Faixa etária				Escolaridade		Ocupação		Renda		Religião		
		Feminino	Masculino	16 a 24	25 a 44	45 a 59	60 ou +	Até Ensino Médio	Superior	População não ocupada	População ocupada	Até R\$ 7 mil	+ de R\$ 7 mil	Católica	Evangélica	Outras
SÉRGIO CAMPOS	0,0%	0,0%	0,0%	0,0%	0,0%	0,0%	0,0%	0,0%	0,0%	0,0%	0,0%	0,0%	0,0%	0,0%	0,0%	0,0%
SARGENTO CICERO	0,0%	0,0%	0,0%	0,0%	0,0%	0,0%	0,0%	0,0%	0,0%	0,0%	0,0%	0,0%	0,0%	0,0%	0,0%	0,0%
SANDRO MASTELLARI	0,0%	0,0%	0,0%	0,0%	0,0%	0,0%	0,0%	0,0%	0,0%	0,0%	0,0%	0,0%	0,0%	0,0%	0,0%	0,0%
SABRINA HUSS	0,0%	0,0%	0,0%	0,0%	0,0%	0,0%	0,0%	0,0%	0,0%	0,0%	0,0%	0,0%	0,0%	0,0%	0,0%	0,0%
RULHIS	0,0%	0,0%	0,0%	0,0%	0,0%	0,0%	0,0%	0,0%	0,0%	0,0%	0,0%	0,0%	0,0%	0,0%	0,0%	0,0%
ROY DO CARRETO	0,0%	0,0%	0,0%	0,0%	0,0%	0,0%	0,0%	0,0%	0,0%	0,0%	0,0%	0,0%	0,0%	0,0%	0,0%	0,0%
ROSE BATATA	0,0%	0,0%	0,0%	0,0%	0,0%	0,0%	0,0%	0,0%	0,0%	0,0%	0,0%	0,0%	0,0%	0,0%	0,0%	0,0%
ROSANE AMORIM	0,0%	0,0%	0,0%	0,0%	0,0%	0,0%	0,0%	0,0%	0,0%	0,0%	0,0%	0,0%	0,0%	0,0%	0,0%	0,0%
RONALD SANTOS	0,0%	0,0%	0,0%	0,0%	0,0%	0,0%	0,0%	0,0%	0,0%	0,0%	0,0%	0,0%	0,0%	0,0%	0,0%	0,0%
ROMERO COSTA	0,0%	0,0%	0,0%	0,0%	0,0%	0,0%	0,0%	0,0%	0,0%	0,0%	0,0%	0,0%	0,0%	0,0%	0,0%	0,0%
ROGERIO NEGOSHOW	0,0%	0,0%	0,0%	0,0%	0,0%	0,0%	0,0%	0,0%	0,0%	0,0%	0,0%	0,0%	0,0%	0,0%	0,0%	0,0%
ROGÉRIO LOPES	0,0%	0,0%	0,0%	0,0%	0,0%	0,0%	0,0%	0,0%	0,0%	0,0%	0,0%	0,0%	0,0%	0,0%	0,0%	0,0%
ROGÉRIO HIDALGO	0,0%	0,0%	0,0%	0,0%	0,0%	0,0%	0,0%	0,0%	0,0%	0,0%	0,0%	0,0%	0,0%	0,0%	0,0%	0,0%
RODRIGO MARTINI	0,0%	0,0%	0,0%	0,0%	0,0%	0,0%	0,0%	0,0%	0,0%	0,0%	0,0%	0,0%	0,0%	0,0%	0,0%	0,0%
RICARDO ZEZÉ	0,0%	0,0%	0,0%	0,0%	0,0%	0,0%	0,0%	0,0%	0,0%	0,0%	0,0%	0,0%	0,0%	0,0%	0,0%	0,0%

Foram ouvidos 1.060 eleitores, entre 2 e 6 de setembro, em diferentes pontos de fluxo populacional, das duas zonas eleitorais do município de Santos, de forma presencial. A margem de erro é de 2,5 pontos percentuais para mais ou para menos, com intervalo de confiança de 95%.

INTENÇÃO DE VOTO VEREADOR

PREFEITO | SANTOS | 2 a 6 SET 2024



4. Intenção de voto para Vereador	Total	Gênero		Faixa etária				Escolaridade		Ocupação		Renda		Religião		
		Feminino	Masculino	16 a 24	25 a 44	45 a 59	60 ou +	Até Ensino Médio	Superior	População não ocupada	População ocupada	Até R\$ 7 mil	+ de R\$ 7 mil	Católica	Evangélica	Outras
RICARDO CARAVANAS PATRIOTI	0,0%	0,0%	0,0%	0,0%	0,0%	0,0%	0,0%	0,0%	0,0%	0,0%	0,0%	0,0%	0,0%	0,0%	0,0%	0,0%
RENATO DO SINPOLSAN	0,0%	0,0%	0,0%	0,0%	0,0%	0,0%	0,0%	0,0%	0,0%	0,0%	0,0%	0,0%	0,0%	0,0%	0,0%	0,0%
RAQUEL DE JESUS	0,0%	0,0%	0,0%	0,0%	0,0%	0,0%	0,0%	0,0%	0,0%	0,0%	0,0%	0,0%	0,0%	0,0%	0,0%	0,0%
RAFAEL MOREIRA	0,0%	0,0%	0,0%	0,0%	0,0%	0,0%	0,0%	0,0%	0,0%	0,0%	0,0%	0,0%	0,0%	0,0%	0,0%	0,0%
RAFAEL DE PAULA	0,0%	0,0%	0,0%	0,0%	0,0%	0,0%	0,0%	0,0%	0,0%	0,0%	0,0%	0,0%	0,0%	0,0%	0,0%	0,0%
PROFESSORA VALDIRENE	0,0%	0,0%	0,0%	0,0%	0,0%	0,0%	0,0%	0,0%	0,0%	0,0%	0,0%	0,0%	0,0%	0,0%	0,0%	0,0%
PROFESSORA SILVIA CARLA	0,0%	0,0%	0,0%	0,0%	0,0%	0,0%	0,0%	0,0%	0,0%	0,0%	0,0%	0,0%	0,0%	0,0%	0,0%	0,0%
PROFESSORA PENÉLOPE	0,0%	0,0%	0,0%	0,0%	0,0%	0,0%	0,0%	0,0%	0,0%	0,0%	0,0%	0,0%	0,0%	0,0%	0,0%	0,0%
PROFESSORA FANY	0,0%	0,0%	0,0%	0,0%	0,0%	0,0%	0,0%	0,0%	0,0%	0,0%	0,0%	0,0%	0,0%	0,0%	0,0%	0,0%
PROFESSORA FABI	0,0%	0,0%	0,0%	0,0%	0,0%	0,0%	0,0%	0,0%	0,0%	0,0%	0,0%	0,0%	0,0%	0,0%	0,0%	0,0%
PROFA. CRISTINA FERNANDES	0,0%	0,0%	0,0%	0,0%	0,0%	0,0%	0,0%	0,0%	0,0%	0,0%	0,0%	0,0%	0,0%	0,0%	0,0%	0,0%
PROFESSOR MARCELO	0,0%	0,0%	0,0%	0,0%	0,0%	0,0%	0,0%	0,0%	0,0%	0,0%	0,0%	0,0%	0,0%	0,0%	0,0%	0,0%
PROF ROSANA	0,0%	0,0%	0,0%	0,0%	0,0%	0,0%	0,0%	0,0%	0,0%	0,0%	0,0%	0,0%	0,0%	0,0%	0,0%	0,0%
PROF RICARDO PATERO	0,0%	0,0%	0,0%	0,0%	0,0%	0,0%	0,0%	0,0%	0,0%	0,0%	0,0%	0,0%	0,0%	0,0%	0,0%	0,0%
PROF NEREU	0,0%	0,0%	0,0%	0,0%	0,0%	0,0%	0,0%	0,0%	0,0%	0,0%	0,0%	0,0%	0,0%	0,0%	0,0%	0,0%

Foram ouvidos 1.060 eleitores, entre 2 e 6 de setembro, em diferentes pontos de fluxo populacional, das duas zonas eleitorais do município de Santos, de forma presencial. A margem de erro é de 2,5 pontos percentuais para mais ou para menos, com intervalo de confiança de 95%.

INTENÇÃO DE VOTO VEREADOR

PREFEITO | SANTOS | 2 a 6 SET 2024



4. Intenção de voto para Vereador	Total	Gênero		Faixa etária				Escolaridade		Ocupação		Renda		Religião		
		Feminino	Masculino	16 a 24	25 a 44	45 a 59	60 ou +	Até Ensino Médio	Superior	População não ocupada	População ocupada	Até R\$ 7 mil	+ de R\$ 7 mil	Católica	Evangélica	Outras
PROF MAURICIO TOPE	0,0%	0,0%	0,0%	0,0%	0,0%	0,0%	0,0%	0,0%	0,0%	0,0%	0,0%	0,0%	0,0%	0,0%	0,0%	0,0%
PROF KAFFÉ	0,0%	0,0%	0,0%	0,0%	0,0%	0,0%	0,0%	0,0%	0,0%	0,0%	0,0%	0,0%	0,0%	0,0%	0,0%	0,0%
PROF JOÃO	0,0%	0,0%	0,0%	0,0%	0,0%	0,0%	0,0%	0,0%	0,0%	0,0%	0,0%	0,0%	0,0%	0,0%	0,0%	0,0%
PROF FELIPE QUEIROZ	0,0%	0,0%	0,0%	0,0%	0,0%	0,0%	0,0%	0,0%	0,0%	0,0%	0,0%	0,0%	0,0%	0,0%	0,0%	0,0%
POLICIAL ANDREA DE CASTRO	0,0%	0,0%	0,0%	0,0%	0,0%	0,0%	0,0%	0,0%	0,0%	0,0%	0,0%	0,0%	0,0%	0,0%	0,0%	0,0%
PINGA FOGO	0,0%	0,0%	0,0%	0,0%	0,0%	0,0%	0,0%	0,0%	0,0%	0,0%	0,0%	0,0%	0,0%	0,0%	0,0%	0,0%
PEPÊ EX KARAMETADE	0,0%	0,0%	0,0%	0,0%	0,0%	0,0%	0,0%	0,0%	0,0%	0,0%	0,0%	0,0%	0,0%	0,0%	0,0%	0,0%
PAULO QUEIJADINHA	0,0%	0,0%	0,0%	0,0%	0,0%	0,0%	0,0%	0,0%	0,0%	0,0%	0,0%	0,0%	0,0%	0,0%	0,0%	0,0%
PAULINHA DO MARAPÉ	0,0%	0,0%	0,0%	0,0%	0,0%	0,0%	0,0%	0,0%	0,0%	0,0%	0,0%	0,0%	0,0%	0,0%	0,0%	0,0%
PAULÃO	0,0%	0,0%	0,0%	0,0%	0,0%	0,0%	0,0%	0,0%	0,0%	0,0%	0,0%	0,0%	0,0%	0,0%	0,0%	0,0%
PALOMA PAULA	0,0%	0,0%	0,0%	0,0%	0,0%	0,0%	0,0%	0,0%	0,0%	0,0%	0,0%	0,0%	0,0%	0,0%	0,0%	0,0%
NUNES	0,0%	0,0%	0,0%	0,0%	0,0%	0,0%	0,0%	0,0%	0,0%	0,0%	0,0%	0,0%	0,0%	0,0%	0,0%	0,0%
NORVAN SANTOS	0,0%	0,0%	0,0%	0,0%	0,0%	0,0%	0,0%	0,0%	0,0%	0,0%	0,0%	0,0%	0,0%	0,0%	0,0%	0,0%
NIDO BATISTA	0,0%	0,0%	0,0%	0,0%	0,0%	0,0%	0,0%	0,0%	0,0%	0,0%	0,0%	0,0%	0,0%	0,0%	0,0%	0,0%
NENÊ TEM	0,0%	0,0%	0,0%	0,0%	0,0%	0,0%	0,0%	0,0%	0,0%	0,0%	0,0%	0,0%	0,0%	0,0%	0,0%	0,0%

Foram ouvidos 1.060 eleitores, entre 2 e 6 de setembro, em diferentes pontos de fluxo populacional, das duas zonas eleitorais do município de Santos, de forma presencial. A margem de erro é de 2,5 pontos percentuais para mais ou para menos, com intervalo de confiança de 95%.

INTENÇÃO DE VOTO VEREADOR

PREFEITO | SANTOS | 2 a 6 SET 2024



4. Intenção de voto para Vereador	Total	Gênero		Faixa etária				Escolaridade		Ocupação		Renda		Religião		
		Feminino	Masculino	16 a 24	25 a 44	45 a 59	60 ou +	Até Ensino Médio	Superior	População não ocupada	População ocupada	Até R\$ 7 mil	+ de R\$ 7 mil	Católica	Evangélica	Outras
MURILO BARLETTA	0,0%	0,0%	0,0%	0,0%	0,0%	0,0%	0,0%	0,0%	0,0%	0,0%	0,0%	0,0%	0,0%	0,0%	0,0%	0,0%
MOREIRA	0,0%	0,0%	0,0%	0,0%	0,0%	0,0%	0,0%	0,0%	0,0%	0,0%	0,0%	0,0%	0,0%	0,0%	0,0%	0,0%
MORAES	0,0%	0,0%	0,0%	0,0%	0,0%	0,0%	0,0%	0,0%	0,0%	0,0%	0,0%	0,0%	0,0%	0,0%	0,0%	0,0%
MILDO PEREIRA	0,0%	0,0%	0,0%	0,0%	0,0%	0,0%	0,0%	0,0%	0,0%	0,0%	0,0%	0,0%	0,0%	0,0%	0,0%	0,0%
MICHEL PEREIRA	0,0%	0,0%	0,0%	0,0%	0,0%	0,0%	0,0%	0,0%	0,0%	0,0%	0,0%	0,0%	0,0%	0,0%	0,0%	0,0%
MESTRE AKIRA	0,0%	0,0%	0,0%	0,0%	0,0%	0,0%	0,0%	0,0%	0,0%	0,0%	0,0%	0,0%	0,0%	0,0%	0,0%	0,0%
MESSIAS DO CARANGUEIJO	0,0%	0,0%	0,0%	0,0%	0,0%	0,0%	0,0%	0,0%	0,0%	0,0%	0,0%	0,0%	0,0%	0,0%	0,0%	0,0%
MC BETINHO	0,0%	0,0%	0,0%	0,0%	0,0%	0,0%	0,0%	0,0%	0,0%	0,0%	0,0%	0,0%	0,0%	0,0%	0,0%	0,0%
MAX PEDRO	0,0%	0,0%	0,0%	0,0%	0,0%	0,0%	0,0%	0,0%	0,0%	0,0%	0,0%	0,0%	0,0%	0,0%	0,0%	0,0%
MAURO CHAVES	0,0%	0,0%	0,0%	0,0%	0,0%	0,0%	0,0%	0,0%	0,0%	0,0%	0,0%	0,0%	0,0%	0,0%	0,0%	0,0%
MATHEUS RIVERA	0,0%	0,0%	0,0%	0,0%	0,0%	0,0%	0,0%	0,0%	0,0%	0,0%	0,0%	0,0%	0,0%	0,0%	0,0%	0,0%
MARQUINHO DA SETE	0,0%	0,0%	0,0%	0,0%	0,0%	0,0%	0,0%	0,0%	0,0%	0,0%	0,0%	0,0%	0,0%	0,0%	0,0%	0,0%
MARIO CRUZ CADEADO	0,0%	0,0%	0,0%	0,0%	0,0%	0,0%	0,0%	0,0%	0,0%	0,0%	0,0%	0,0%	0,0%	0,0%	0,0%	0,0%
MARILIZA MARAVILHOSA	0,0%	0,0%	0,0%	0,0%	0,0%	0,0%	0,0%	0,0%	0,0%	0,0%	0,0%	0,0%	0,0%	0,0%	0,0%	0,0%
MARIA DE FATIMA	0,0%	0,0%	0,0%	0,0%	0,0%	0,0%	0,0%	0,0%	0,0%	0,0%	0,0%	0,0%	0,0%	0,0%	0,0%	0,0%

Foram ouvidos 1.060 eleitores, entre 2 e 6 de setembro, em diferentes pontos de fluxo populacional, das duas zonas eleitorais do município de Santos, de forma presencial. A margem de erro é de 2,5 pontos percentuais para mais ou para menos, com intervalo de confiança de 95%.

INTENÇÃO DE VOTO VEREADOR

PREFEITO | SANTOS | 2 a 6 SET 2024



4. Intenção de voto para Vereador	Total	Gênero		Faixa etária				Escolaridade		Ocupação		Renda		Religião		
		Feminino	Masculino	16 a 24	25 a 44	45 a 59	60 ou +	Até Ensino Médio	Superior	População não ocupada	População ocupada	Até R\$ 7 mil	+ de R\$ 7 mil	Católica	Evangélica	Outras
MARI SANTOS	0,0%	0,0%	0,0%	0,0%	0,0%	0,0%	0,0%	0,0%	0,0%	0,0%	0,0%	0,0%	0,0%	0,0%	0,0%	0,0%
MARCOS WILSON	0,0%	0,0%	0,0%	0,0%	0,0%	0,0%	0,0%	0,0%	0,0%	0,0%	0,0%	0,0%	0,0%	0,0%	0,0%	0,0%
MARCO BELETTI	0,0%	0,0%	0,0%	0,0%	0,0%	0,0%	0,0%	0,0%	0,0%	0,0%	0,0%	0,0%	0,0%	0,0%	0,0%	0,0%
MARCINHO	0,0%	0,0%	0,0%	0,0%	0,0%	0,0%	0,0%	0,0%	0,0%	0,0%	0,0%	0,0%	0,0%	0,0%	0,0%	0,0%
MARCINHA DA AUTO ESCOLA	0,0%	0,0%	0,0%	0,0%	0,0%	0,0%	0,0%	0,0%	0,0%	0,0%	0,0%	0,0%	0,0%	0,0%	0,0%	0,0%
MARCINHA BOLADINHA	0,0%	0,0%	0,0%	0,0%	0,0%	0,0%	0,0%	0,0%	0,0%	0,0%	0,0%	0,0%	0,0%	0,0%	0,0%	0,0%
MÁRCIA CANTAGALLO	0,0%	0,0%	0,0%	0,0%	0,0%	0,0%	0,0%	0,0%	0,0%	0,0%	0,0%	0,0%	0,0%	0,0%	0,0%	0,0%
MARCELO PAULO	0,0%	0,0%	0,0%	0,0%	0,0%	0,0%	0,0%	0,0%	0,0%	0,0%	0,0%	0,0%	0,0%	0,0%	0,0%	0,0%
MARCELO COELHO	0,0%	0,0%	0,0%	0,0%	0,0%	0,0%	0,0%	0,0%	0,0%	0,0%	0,0%	0,0%	0,0%	0,0%	0,0%	0,0%
MANUELA ANDRADE	0,0%	0,0%	0,0%	0,0%	0,0%	0,0%	0,0%	0,0%	0,0%	0,0%	0,0%	0,0%	0,0%	0,0%	0,0%	0,0%
MANU BLANK	0,0%	0,0%	0,0%	0,0%	0,0%	0,0%	0,0%	0,0%	0,0%	0,0%	0,0%	0,0%	0,0%	0,0%	0,0%	0,0%
MANOEL CONSTANTINO	0,0%	0,0%	0,0%	0,0%	0,0%	0,0%	0,0%	0,0%	0,0%	0,0%	0,0%	0,0%	0,0%	0,0%	0,0%	0,0%
LUKE FRANCO	0,0%	0,0%	0,0%	0,0%	0,0%	0,0%	0,0%	0,0%	0,0%	0,0%	0,0%	0,0%	0,0%	0,0%	0,0%	0,0%
LUIZ LEITE	0,0%	0,0%	0,0%	0,0%	0,0%	0,0%	0,0%	0,0%	0,0%	0,0%	0,0%	0,0%	0,0%	0,0%	0,0%	0,0%
LUCIANO AQUINO	0,0%	0,0%	0,0%	0,0%	0,0%	0,0%	0,0%	0,0%	0,0%	0,0%	0,0%	0,0%	0,0%	0,0%	0,0%	0,0%

Foram ouvidos 1.060 eleitores, entre 2 e 6 de setembro, em diferentes pontos de fluxo populacional, das duas zonas eleitorais do município de Santos, de forma presencial. A margem de erro é de 2,5 pontos percentuais para mais ou para menos, com intervalo de confiança de 95%.

INTENÇÃO DE VOTO VEREADOR

PREFEITO | SANTOS | 2 a 6 SET 2024



4. Intenção de voto para Vereador	Total	Gênero		Faixa etária				Escolaridade		Ocupação		Renda		Religião		
		Feminino	Masculino	16 a 24	25 a 44	45 a 59	60 ou +	Até Ensino Médio	Superior	População não ocupada	População ocupada	Até R\$ 7 mil	+ de R\$ 7 mil	Católica	Evangélica	Outras
LUCCAS GAULIA	0,0%	0,0%	0,0%	0,0%	0,0%	0,0%	0,0%	0,0%	0,0%	0,0%	0,0%	0,0%	0,0%	0,0%	0,0%	0,0%
LIZETE BECHARA	0,0%	0,0%	0,0%	0,0%	0,0%	0,0%	0,0%	0,0%	0,0%	0,0%	0,0%	0,0%	0,0%	0,0%	0,0%	0,0%
LIPE ALBINO	0,0%	0,0%	0,0%	0,0%	0,0%	0,0%	0,0%	0,0%	0,0%	0,0%	0,0%	0,0%	0,0%	0,0%	0,0%	0,0%
LETICIA LIMA	0,0%	0,0%	0,0%	0,0%	0,0%	0,0%	0,0%	0,0%	0,0%	0,0%	0,0%	0,0%	0,0%	0,0%	0,0%	0,0%
LETICIA HENRIQUE	0,0%	0,0%	0,0%	0,0%	0,0%	0,0%	0,0%	0,0%	0,0%	0,0%	0,0%	0,0%	0,0%	0,0%	0,0%	0,0%
LENITA VILA ESPERANÇA	0,0%	0,0%	0,0%	0,0%	0,0%	0,0%	0,0%	0,0%	0,0%	0,0%	0,0%	0,0%	0,0%	0,0%	0,0%	0,0%
LEE	0,0%	0,0%	0,0%	0,0%	0,0%	0,0%	0,0%	0,0%	0,0%	0,0%	0,0%	0,0%	0,0%	0,0%	0,0%	0,0%
LÊANNDRO SANDIM	0,0%	0,0%	0,0%	0,0%	0,0%	0,0%	0,0%	0,0%	0,0%	0,0%	0,0%	0,0%	0,0%	0,0%	0,0%	0,0%
LEALDO DO PIX	0,0%	0,0%	0,0%	0,0%	0,0%	0,0%	0,0%	0,0%	0,0%	0,0%	0,0%	0,0%	0,0%	0,0%	0,0%	0,0%
LARISSA FORJANES	0,0%	0,0%	0,0%	0,0%	0,0%	0,0%	0,0%	0,0%	0,0%	0,0%	0,0%	0,0%	0,0%	0,0%	0,0%	0,0%
KIA ROCHA	0,0%	0,0%	0,0%	0,0%	0,0%	0,0%	0,0%	0,0%	0,0%	0,0%	0,0%	0,0%	0,0%	0,0%	0,0%	0,0%
KELLY NUNES	0,0%	0,0%	0,0%	0,0%	0,0%	0,0%	0,0%	0,0%	0,0%	0,0%	0,0%	0,0%	0,0%	0,0%	0,0%	0,0%
KATYA RUIVA	0,0%	0,0%	0,0%	0,0%	0,0%	0,0%	0,0%	0,0%	0,0%	0,0%	0,0%	0,0%	0,0%	0,0%	0,0%	0,0%
KATIA CAMPOS	0,0%	0,0%	0,0%	0,0%	0,0%	0,0%	0,0%	0,0%	0,0%	0,0%	0,0%	0,0%	0,0%	0,0%	0,0%	0,0%
JURA LIMA	0,0%	0,0%	0,0%	0,0%	0,0%	0,0%	0,0%	0,0%	0,0%	0,0%	0,0%	0,0%	0,0%	0,0%	0,0%	0,0%

Foram ouvidos 1.060 eleitores, entre 2 e 6 de setembro, em diferentes pontos de fluxo populacional, das duas zonas eleitorais do município de Santos, de forma presencial. A margem de erro é de 2,5 pontos percentuais para mais ou para menos, com intervalo de confiança de 95%.

INTENÇÃO DE VOTO VEREADOR

PREFEITO | SANTOS | 2 a 6 SET 2024



4. Intenção de voto para Vereador	Total	Gênero		Faixa etária				Escolaridade		Ocupação		Renda		Religião		
		Feminino	Masculino	16 a 24	25 a 44	45 a 59	60 ou +	Até Ensino Médio	Superior	População não ocupada	População ocupada	Até R\$ 7 mil	+ de R\$ 7 mil	Católica	Evangélica	Outras
JOSE AUGUSTO	0,0%	0,0%	0,0%	0,0%	0,0%	0,0%	0,0%	0,0%	0,0%	0,0%	0,0%	0,0%	0,0%	0,0%	0,0%	0,0%
JORGE SONECA	0,0%	0,0%	0,0%	0,0%	0,0%	0,0%	0,0%	0,0%	0,0%	0,0%	0,0%	0,0%	0,0%	0,0%	0,0%	0,0%
JONY COSTA	0,0%	0,0%	0,0%	0,0%	0,0%	0,0%	0,0%	0,0%	0,0%	0,0%	0,0%	0,0%	0,0%	0,0%	0,0%	0,0%
JOÃO VILLELA	0,0%	0,0%	0,0%	0,0%	0,0%	0,0%	0,0%	0,0%	0,0%	0,0%	0,0%	0,0%	0,0%	0,0%	0,0%	0,0%
JOÃO LUCAS BAETA	0,0%	0,0%	0,0%	0,0%	0,0%	0,0%	0,0%	0,0%	0,0%	0,0%	0,0%	0,0%	0,0%	0,0%	0,0%	0,0%
JOÃO CAMARA	0,0%	0,0%	0,0%	0,0%	0,0%	0,0%	0,0%	0,0%	0,0%	0,0%	0,0%	0,0%	0,0%	0,0%	0,0%	0,0%
JÔ DO ALBERGUE	0,0%	0,0%	0,0%	0,0%	0,0%	0,0%	0,0%	0,0%	0,0%	0,0%	0,0%	0,0%	0,0%	0,0%	0,0%	0,0%
JESUS	0,0%	0,0%	0,0%	0,0%	0,0%	0,0%	0,0%	0,0%	0,0%	0,0%	0,0%	0,0%	0,0%	0,0%	0,0%	0,0%
JANAINA RAMOS DO MILHO	0,0%	0,0%	0,0%	0,0%	0,0%	0,0%	0,0%	0,0%	0,0%	0,0%	0,0%	0,0%	0,0%	0,0%	0,0%	0,0%
JAMES BONDE	0,0%	0,0%	0,0%	0,0%	0,0%	0,0%	0,0%	0,0%	0,0%	0,0%	0,0%	0,0%	0,0%	0,0%	0,0%	0,0%
JAMA	0,0%	0,0%	0,0%	0,0%	0,0%	0,0%	0,0%	0,0%	0,0%	0,0%	0,0%	0,0%	0,0%	0,0%	0,0%	0,0%
JAIR GONÇALVES (PEPEU)	0,0%	0,0%	0,0%	0,0%	0,0%	0,0%	0,0%	0,0%	0,0%	0,0%	0,0%	0,0%	0,0%	0,0%	0,0%	0,0%
JACIARA ZINHA	0,0%	0,0%	0,0%	0,0%	0,0%	0,0%	0,0%	0,0%	0,0%	0,0%	0,0%	0,0%	0,0%	0,0%	0,0%	0,0%
IVETE TROTTI	0,0%	0,0%	0,0%	0,0%	0,0%	0,0%	0,0%	0,0%	0,0%	0,0%	0,0%	0,0%	0,0%	0,0%	0,0%	0,0%
IVETE SOUZA	0,0%	0,0%	0,0%	0,0%	0,0%	0,0%	0,0%	0,0%	0,0%	0,0%	0,0%	0,0%	0,0%	0,0%	0,0%	0,0%

Foram ouvidos 1.060 eleitores, entre 2 e 6 de setembro, em diferentes pontos de fluxo populacional, das duas zonas eleitorais do município de Santos, de forma presencial. A margem de erro é de 2,5 pontos percentuais para mais ou para menos, com intervalo de confiança de 95%.

INTENÇÃO DE VOTO VEREADOR

PREFEITO | SANTOS | 2 a 6 SET 2024



4. Intenção de voto para Vereador	Total	Gênero		Faixa etária				Escolaridade		Ocupação		Renda		Religião		
		Feminino	Masculino	16 a 24	25 a 44	45 a 59	60 ou +	Até Ensino Médio	Superior	População não ocupada	População ocupada	Até R\$ 7 mil	+ de R\$ 7 mil	Católica	Evangélica	Outras
ISRAEL TIO DO SAL	0,0%	0,0%	0,0%	0,0%	0,0%	0,0%	0,0%	0,0%	0,0%	0,0%	0,0%	0,0%	0,0%	0,0%	0,0%	0,0%
IRINALDO FERREIRA	0,0%	0,0%	0,0%	0,0%	0,0%	0,0%	0,0%	0,0%	0,0%	0,0%	0,0%	0,0%	0,0%	0,0%	0,0%	0,0%
HELENA FOTÓGRAFA	0,0%	0,0%	0,0%	0,0%	0,0%	0,0%	0,0%	0,0%	0,0%	0,0%	0,0%	0,0%	0,0%	0,0%	0,0%	0,0%
GUSTAVO PRADO	0,0%	0,0%	0,0%	0,0%	0,0%	0,0%	0,0%	0,0%	0,0%	0,0%	0,0%	0,0%	0,0%	0,0%	0,0%	0,0%
GUARANÁ	0,0%	0,0%	0,0%	0,0%	0,0%	0,0%	0,0%	0,0%	0,0%	0,0%	0,0%	0,0%	0,0%	0,0%	0,0%	0,0%
GIAN DIEGUES	0,0%	0,0%	0,0%	0,0%	0,0%	0,0%	0,0%	0,0%	0,0%	0,0%	0,0%	0,0%	0,0%	0,0%	0,0%	0,0%
GERSON MACHADO	0,0%	0,0%	0,0%	0,0%	0,0%	0,0%	0,0%	0,0%	0,0%	0,0%	0,0%	0,0%	0,0%	0,0%	0,0%	0,0%
GABRIEL MICELI	0,0%	0,0%	0,0%	0,0%	0,0%	0,0%	0,0%	0,0%	0,0%	0,0%	0,0%	0,0%	0,0%	0,0%	0,0%	0,0%
FLAVIO FECHAMENTO	0,0%	0,0%	0,0%	0,0%	0,0%	0,0%	0,0%	0,0%	0,0%	0,0%	0,0%	0,0%	0,0%	0,0%	0,0%	0,0%
FLAVIO DA MANDIOCA	0,0%	0,0%	0,0%	0,0%	0,0%	0,0%	0,0%	0,0%	0,0%	0,0%	0,0%	0,0%	0,0%	0,0%	0,0%	0,0%
FERNANDA AUTOESCOLA SÃO JO	0,0%	0,0%	0,0%	0,0%	0,0%	0,0%	0,0%	0,0%	0,0%	0,0%	0,0%	0,0%	0,0%	0,0%	0,0%	0,0%
FELIX RANGEL	0,0%	0,0%	0,0%	0,0%	0,0%	0,0%	0,0%	0,0%	0,0%	0,0%	0,0%	0,0%	0,0%	0,0%	0,0%	0,0%
FÉLIX DO SINDICATO	0,0%	0,0%	0,0%	0,0%	0,0%	0,0%	0,0%	0,0%	0,0%	0,0%	0,0%	0,0%	0,0%	0,0%	0,0%	0,0%
FELIPE GASPAR	0,0%	0,0%	0,0%	0,0%	0,0%	0,0%	0,0%	0,0%	0,0%	0,0%	0,0%	0,0%	0,0%	0,0%	0,0%	0,0%
FELIPE FRAZÃO	0,0%	0,0%	0,0%	0,0%	0,0%	0,0%	0,0%	0,0%	0,0%	0,0%	0,0%	0,0%	0,0%	0,0%	0,0%	0,0%

Foram ouvidos 1.060 eleitores, entre 2 e 6 de setembro, em diferentes pontos de fluxo populacional, das duas zonas eleitorais do município de Santos, de forma presencial. A margem de erro é de 2,5 pontos percentuais para mais ou para menos, com intervalo de confiança de 95%.

INTENÇÃO DE VOTO VEREADOR

PREFEITO | SANTOS | 2 a 6 SET 2024



4. Intenção de voto para Vereador	Total	Gênero		Faixa etária				Escolaridade		Ocupação		Renda		Religião		
		Feminino	Masculino	16 a 24	25 a 44	45 a 59	60 ou +	Até Ensino Médio	Superior	População não ocupada	População ocupada	Até R\$ 7 mil	+ de R\$ 7 mil	Católica	Evangélica	Outras
FACUNDO RODRIGUES	0,0%	0,0%	0,0%	0,0%	0,0%	0,0%	0,0%	0,0%	0,0%	0,0%	0,0%	0,0%	0,0%	0,0%	0,0%	0,0%
FÁBIO MELLO	0,0%	0,0%	0,0%	0,0%	0,0%	0,0%	0,0%	0,0%	0,0%	0,0%	0,0%	0,0%	0,0%	0,0%	0,0%	0,0%
FABIO AUGUSTO	0,0%	0,0%	0,0%	0,0%	0,0%	0,0%	0,0%	0,0%	0,0%	0,0%	0,0%	0,0%	0,0%	0,0%	0,0%	0,0%
FABIANA RIVEIRO	0,0%	0,0%	0,0%	0,0%	0,0%	0,0%	0,0%	0,0%	0,0%	0,0%	0,0%	0,0%	0,0%	0,0%	0,0%	0,0%
FABIANA PIMENTEL RIOS	0,0%	0,0%	0,0%	0,0%	0,0%	0,0%	0,0%	0,0%	0,0%	0,0%	0,0%	0,0%	0,0%	0,0%	0,0%	0,0%
FABIANA MESCHINI	0,0%	0,0%	0,0%	0,0%	0,0%	0,0%	0,0%	0,0%	0,0%	0,0%	0,0%	0,0%	0,0%	0,0%	0,0%	0,0%
ELTON DOS ANJOS	0,0%	0,0%	0,0%	0,0%	0,0%	0,0%	0,0%	0,0%	0,0%	0,0%	0,0%	0,0%	0,0%	0,0%	0,0%	0,0%
ELISSANDRA FONSECA	0,0%	0,0%	0,0%	0,0%	0,0%	0,0%	0,0%	0,0%	0,0%	0,0%	0,0%	0,0%	0,0%	0,0%	0,0%	0,0%
EDU GCM GENTE BOA	0,0%	0,0%	0,0%	0,0%	0,0%	0,0%	0,0%	0,0%	0,0%	0,0%	0,0%	0,0%	0,0%	0,0%	0,0%	0,0%
DUKINHA	0,0%	0,0%	0,0%	0,0%	0,0%	0,0%	0,0%	0,0%	0,0%	0,0%	0,0%	0,0%	0,0%	0,0%	0,0%	0,0%
DRA RAQUEL GIRAUD	0,0%	0,0%	0,0%	0,0%	0,0%	0,0%	0,0%	0,0%	0,0%	0,0%	0,0%	0,0%	0,0%	0,0%	0,0%	0,0%
DRA CYNTHIA MOTA	0,0%	0,0%	0,0%	0,0%	0,0%	0,0%	0,0%	0,0%	0,0%	0,0%	0,0%	0,0%	0,0%	0,0%	0,0%	0,0%
DR RICARDO HAYDEN	0,0%	0,0%	0,0%	0,0%	0,0%	0,0%	0,0%	0,0%	0,0%	0,0%	0,0%	0,0%	0,0%	0,0%	0,0%	0,0%
DON AUGUSTO PEXEIRO	0,0%	0,0%	0,0%	0,0%	0,0%	0,0%	0,0%	0,0%	0,0%	0,0%	0,0%	0,0%	0,0%	0,0%	0,0%	0,0%
DOMINGOS ZAGUEIRO	0,0%	0,0%	0,0%	0,0%	0,0%	0,0%	0,0%	0,0%	0,0%	0,0%	0,0%	0,0%	0,0%	0,0%	0,0%	0,0%

Foram ouvidos 1.060 eleitores, entre 2 e 6 de setembro, em diferentes pontos de fluxo populacional, das duas zonas eleitorais do município de Santos, de forma presencial. A margem de erro é de 2,5 pontos percentuais para mais ou para menos, com intervalo de confiança de 95%.

INTENÇÃO DE VOTO VEREADOR

PREFEITO | SANTOS | 2 a 6 SET 2024



4. Intenção de voto para Vereador	Total	Gênero		Faixa etária				Escolaridade		Ocupação		Renda		Religião		
		Feminino	Masculino	16 a 24	25 a 44	45 a 59	60 ou +	Até Ensino Médio	Superior	População não ocupada	População ocupada	Até R\$ 7 mil	+ de R\$ 7 mil	Católica	Evangélica	Outras
DJ CUCO	0,0%	0,0%	0,0%	0,0%	0,0%	0,0%	0,0%	0,0%	0,0%	0,0%	0,0%	0,0%	0,0%	0,0%	0,0%	0,0%
DITINHO FERNANDES	0,0%	0,0%	0,0%	0,0%	0,0%	0,0%	0,0%	0,0%	0,0%	0,0%	0,0%	0,0%	0,0%	0,0%	0,0%	0,0%
DINÁ LISBOA	0,0%	0,0%	0,0%	0,0%	0,0%	0,0%	0,0%	0,0%	0,0%	0,0%	0,0%	0,0%	0,0%	0,0%	0,0%	0,0%
DENNY ROCHA	0,0%	0,0%	0,0%	0,0%	0,0%	0,0%	0,0%	0,0%	0,0%	0,0%	0,0%	0,0%	0,0%	0,0%	0,0%	0,0%
DENILSON FRANCO	0,0%	0,0%	0,0%	0,0%	0,0%	0,0%	0,0%	0,0%	0,0%	0,0%	0,0%	0,0%	0,0%	0,0%	0,0%	0,0%
DÊNIA CRISTINI	0,0%	0,0%	0,0%	0,0%	0,0%	0,0%	0,0%	0,0%	0,0%	0,0%	0,0%	0,0%	0,0%	0,0%	0,0%	0,0%
DÉCIO MARDEGAN	0,0%	0,0%	0,0%	0,0%	0,0%	0,0%	0,0%	0,0%	0,0%	0,0%	0,0%	0,0%	0,0%	0,0%	0,0%	0,0%
DEBORA BARRETO	0,0%	0,0%	0,0%	0,0%	0,0%	0,0%	0,0%	0,0%	0,0%	0,0%	0,0%	0,0%	0,0%	0,0%	0,0%	0,0%
DAYANE JANSSENS	0,0%	0,0%	0,0%	0,0%	0,0%	0,0%	0,0%	0,0%	0,0%	0,0%	0,0%	0,0%	0,0%	0,0%	0,0%	0,0%
DANI CAMPOS	0,0%	0,0%	0,0%	0,0%	0,0%	0,0%	0,0%	0,0%	0,0%	0,0%	0,0%	0,0%	0,0%	0,0%	0,0%	0,0%
DANDÃO	0,0%	0,0%	0,0%	0,0%	0,0%	0,0%	0,0%	0,0%	0,0%	0,0%	0,0%	0,0%	0,0%	0,0%	0,0%	0,0%
CRISTIANE ALCÂNTARA	0,0%	0,0%	0,0%	0,0%	0,0%	0,0%	0,0%	0,0%	0,0%	0,0%	0,0%	0,0%	0,0%	0,0%	0,0%	0,0%
CLAUDINHA DA COMUNIDADE	0,0%	0,0%	0,0%	0,0%	0,0%	0,0%	0,0%	0,0%	0,0%	0,0%	0,0%	0,0%	0,0%	0,0%	0,0%	0,0%
CÍCERO HILÁRIO	0,0%	0,0%	0,0%	0,0%	0,0%	0,0%	0,0%	0,0%	0,0%	0,0%	0,0%	0,0%	0,0%	0,0%	0,0%	0,0%
CHRISTIANE ANDRÉA	0,0%	0,0%	0,0%	0,0%	0,0%	0,0%	0,0%	0,0%	0,0%	0,0%	0,0%	0,0%	0,0%	0,0%	0,0%	0,0%

Foram ouvidos 1.060 eleitores, entre 2 e 6 de setembro, em diferentes pontos de fluxo populacional, das duas zonas eleitorais do município de Santos, de forma presencial. A margem de erro é de 2,5 pontos percentuais para mais ou para menos, com intervalo de confiança de 95%.

INTENÇÃO DE VOTO VEREADOR

PREFEITO | SANTOS | 2 a 6 SET 2024

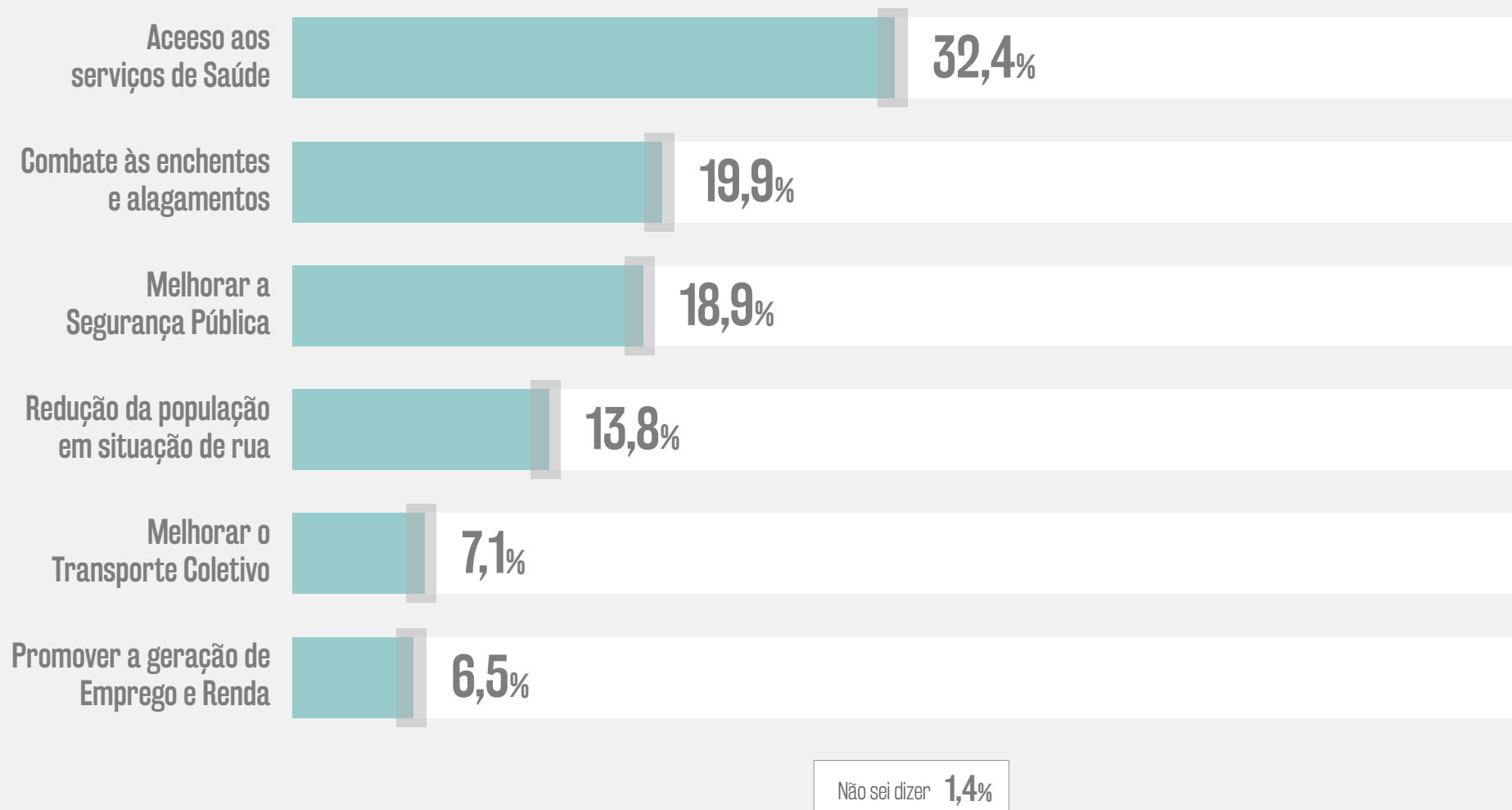


4. Intenção de voto para Vereador	Total	Gênero		Faixa etária				Escolaridade		Ocupação		Renda		Religião		
		Feminino	Masculino	16 a 24	25 a 44	45 a 59	60 ou +	Até Ensino Médio	Superior	População não ocupada	População ocupada	Até R\$ 7 mil	+ de R\$ 7 mil	Católica	Evangélica	Outras
CAROL DA ROBÓTICA	0,0%	0,0%	0,0%	0,0%	0,0%	0,0%	0,0%	0,0%	0,0%	0,0%	0,0%	0,0%	0,0%	0,0%	0,0%	0,0%
BIMBA NELES	0,0%	0,0%	0,0%	0,0%	0,0%	0,0%	0,0%	0,0%	0,0%	0,0%	0,0%	0,0%	0,0%	0,0%	0,0%	0,0%
BÁRBARA VILLARES	0,0%	0,0%	0,0%	0,0%	0,0%	0,0%	0,0%	0,0%	0,0%	0,0%	0,0%	0,0%	0,0%	0,0%	0,0%	0,0%
BÁRBARA DURING VOZ DE TROVÃO	0,0%	0,0%	0,0%	0,0%	0,0%	0,0%	0,0%	0,0%	0,0%	0,0%	0,0%	0,0%	0,0%	0,0%	0,0%	0,0%
ANA CRISTINA	0,0%	0,0%	0,0%	0,0%	0,0%	0,0%	0,0%	0,0%	0,0%	0,0%	0,0%	0,0%	0,0%	0,0%	0,0%	0,0%
ALONSO	0,0%	0,0%	0,0%	0,0%	0,0%	0,0%	0,0%	0,0%	0,0%	0,0%	0,0%	0,0%	0,0%	0,0%	0,0%	0,0%
ALEXANDER SOUZA	0,0%	0,0%	0,0%	0,0%	0,0%	0,0%	0,0%	0,0%	0,0%	0,0%	0,0%	0,0%	0,0%	0,0%	0,0%	0,0%
ALESSA FERNANDES	0,0%	0,0%	0,0%	0,0%	0,0%	0,0%	0,0%	0,0%	0,0%	0,0%	0,0%	0,0%	0,0%	0,0%	0,0%	0,0%
Outro	0,0%	0,0%	0,0%	0,0%	0,0%	0,0%	0,0%	0,0%	0,0%	0,0%	0,0%	0,0%	0,0%	0,0%	0,0%	0,0%
NINGUÉM/NULO/BRANCO	12,1%	12,1%	12,1%	13,3%	11,6%	13,1%	11,4%	12,6%	10,4%	16,0%	11,0%	12,1%	11,3%	10,7%	12,0%	13,7%
NÃO SEI DIZER	46,9%	49,6%	43,7%	49,5%	46,0%	37,9%	53,1%	46,4%	48,5%	48,9%	47,2%	47,8%	38,6%	50,5%	41,1%	46,9%
Base	1060	582	478	105	373	273	309	795	265	156	724	942	118	385	298	377

Foram ouvidos 1.060 eleitores, entre 2 e 6 de setembro, em diferentes pontos de fluxo populacional, das duas zonas eleitorais do município de Santos, de forma presencial. A margem de erro é de 2,5 pontos percentuais para mais ou para menos, com intervalo de confiança de 95%.

AÇÃO PRIORITÁRIA

PREFEITO | SANTOS | 2 a 6 SET 2024



Foram ouvidos 1.060 eleitores, entre 2 e 6 de setembro, em diferentes pontos de fluxo populacional, das duas zonas eleitorais do município de Santos, de forma presencial. A margem de erro é de 2,5 pontos percentuais para mais ou para menos, com intervalo de confiança de 95%.

AÇÃO PRIORITÁRIA

PREFEITO | SANTOS | 2 a 6 SET 2024



5. Problema que deveria ser priorizado pelo próximo Prefeito	Total	Gênero		Faixa etária				Escolaridade		Ocupação		Renda		Religião		
		Feminino	Masculino	16 a 24	25 a 44	45 a 59	60 ou +	Até Ensino Médio	Superior	População não ocupada	População ocupada	Até R\$ 5 mil	+ de R\$ 5 mil	Católica	Evangélica	Outras
Acesso aos serviços de Saúde	32,4%	34,0%	30,4%	27,0%	36,6%	27,5%	33,2%	33,6%	28,6%	38,7%	31,6%	32,6%	29,8%	31,9%	34,3%	31,5%
Alagamentos e enchentes	19,9%	19,2%	20,8%	24,4%	22,1%	20,5%	16,6%	22,9%	11,3%	19,8%	18,4%	21,2%	7,8%	19,3%	19,6%	20,9%
Segurança Pública	18,9%	17,7%	20,3%	21,5%	15,6%	20,8%	19,9%	17,6%	22,6%	14,7%	23,5%	18,0%	27,2%	19,0%	22,0%	16,5%
População de Rua	13,8%	13,8%	13,8%	7,0%	11,5%	15,5%	16,3%	11,0%	21,9%	13,7%	13,6%	13,1%	20,5%	16,4%	9,1%	14,0%
Transporte Coletivo	7,1%	7,3%	6,9%	6,4%	6,8%	9,0%	6,3%	7,5%	5,9%	6,3%	5,9%	7,4%	4,5%	6,7%	9,3%	6,1%
Geração de Emprego e Renda	6,5%	6,8%	6,1%	12,5%	6,2%	5,3%	6,1%	6,1%	7,7%	6,0%	6,0%	6,3%	8,6%	5,4%	5,4%	8,7%
Não sei dizer	1,4%	1,1%	1,7%	1,2%	1,2%	1,4%	1,6%	1,2%	2,0%	0,8%	1,0%	1,4%	1,6%	1,2%	0,4%	2,3%
Base	1060	582	478	105	373	273	309	795	265	156	724	942	118	385	298	377

Foram ouvidos 1.060 eleitores, entre 2 e 6 de setembro, em diferentes pontos de fluxo populacional, das duas zonas eleitorais do município de Santos, de forma presencial. A margem de erro é de 2,5 pontos percentuais para mais ou para menos, com intervalo de confiança de 95%.

AÇÃO PRIORITÁRIA

PREFEITO | SANTOS | 2 a 6 SET 2024



5. Problema que deveria ser priorizado pelo próximo Prefeito	ZE 118	Gênero		Faixa etária				Escolaridade		Ocupação		Renda		Religião		
		Feminino	Masculino	16 a 24	25 a 44	45 a 59	60 ou +	Até Ensino Médio	Superior	População não ocupada	População ocupada	Até R\$ 5 mil	+ de R\$ 5 mil	Católica	Evangélica	Outras
Acesso aos serviços de Saúde	38,9%	39,7%	38,0%	24,3%	42,8%	35,1%	43,0%	38,9%	38,9%	46,4%	36,3%	38,4%	64,3%	38,1%	35,6%	42,9%
Alagamentos e enchentes	31,2%	31,4%	30,9%	35,4%	31,7%	29,7%	30,2%	32,4%	19,4%	31,6%	30,2%	31,6%	9,4%	31,5%	34,9%	27,5%
Segurança Pública	12,7%	8,2%	18,0%	10,6%	12,9%	16,2%	10,4%	12,6%	13,6%	7,7%	17,0%	12,7%	13,2%	14,1%	15,2%	8,4%
Transporte Coletivo	6,7%	9,0%	4,0%	6,3%	6,5%	9,9%	4,4%	5,7%	16,2%	6,0%	5,3%	6,6%	13,2%	6,1%	7,5%	6,8%
Geração de Emprego e Renda	5,6%	5,8%	5,3%	19,2%	4,1%	1,6%	5,7%	5,5%	6,4%	4,8%	5,3%	5,7%	0,0%	3,9%	3,0%	10,3%
População de Rua	4,3%	5,2%	3,3%	4,2%	2,0%	6,0%	5,8%	4,2%	5,5%	3,6%	4,5%	4,4%	0,0%	5,7%	3,7%	2,9%
Não sei dizer	0,6%	0,6%	0,5%	0,0%	0,0%	1,6%	0,6%	0,6%	0,0%	0,0%	1,4%	0,6%	0,0%	0,5%	0,0%	1,1%
Base	310	167	143	38	122	80	70	282	28	65	202	301	9	120	90	100

Foram ouvidos 1.060 eleitores, entre 2 e 6 de setembro, em diferentes pontos de fluxo populacional, das duas zonas eleitorais do município de Santos, de forma presencial. A margem de erro é de 2,5 pontos percentuais para mais ou para menos, com intervalo de confiança de 95%.

AÇÃO PRIORITÁRIA

PREFEITO | SANTOS | 2 a 6 SET 2024



5. Problema que deveria ser priorizado pelo próximo Prefeito	ZE 272	Gênero		Faixa etária				Escolaridade		Ocupação		Renda		Religião		
		Feminino	Masculino	16 a 24	25 a 44	45 a 59	60 ou +	Até Ensino Médio	Superior	População não ocupada	População ocupada	Até R\$ 5 mil	+ de R\$ 5 mil	Católica	Evangélica	Outras
Acesso aos serviços de Saúde	30,8%	33,8%	27,0%	25,0%	33,6%	22,2%	35,3%	30,3%	31,6%	36,0%	29,6%	31,3%	27,2%	33,9%	30,3%	27,5%
Segurança Pública	21,5%	22,8%	19,9%	31,2%	17,6%	22,5%	22,0%	21,4%	21,7%	20,6%	26,3%	21,7%	20,6%	16,8%	28,8%	21,8%
População de Rua	17,3%	18,3%	16,0%	9,7%	14,7%	20,2%	19,1%	14,9%	22,4%	17,1%	18,4%	15,7%	26,6%	21,7%	10,9%	16,6%
Alagamentos e enchentes	14,6%	12,1%	17,6%	16,1%	15,9%	16,5%	11,8%	16,5%	10,3%	14,3%	12,7%	15,6%	8,2%	13,0%	10,9%	19,0%
Transporte Coletivo	7,6%	5,2%	10,5%	10,4%	7,4%	9,6%	5,9%	8,7%	5,2%	5,5%	5,7%	8,1%	4,9%	7,5%	11,4%	5,1%
Geração de Emprego e Renda	5,9%	5,7%	6,1%	6,0%	7,7%	8,0%	3,0%	6,2%	5,2%	4,7%	6,4%	5,2%	9,9%	4,5%	6,8%	6,9%
Não sei dizer	2,4%	2,0%	3,0%	1,6%	3,0%	1,0%	3,0%	1,9%	3,4%	1,9%	0,9%	2,4%	2,5%	2,7%	1,0%	3,2%
Base	428	233	195	41	150	111	126	303	125	67	296	362	66	146	123	159

Foram ouvidos 1.060 eleitores, entre 2 e 6 de setembro, em diferentes pontos de fluxo populacional, das duas zonas eleitorais do município de Santos, de forma presencial. A margem de erro é de 2,5 pontos percentuais para mais ou para menos, com intervalo de confiança de 95%.

AÇÃO PRIORITÁRIA

PREFEITO | SANTOS | 2 a 6 SET 2024



5. Problema que deveria ser priorizado pelo próximo Prefeito	ZE 273	Gênero		Faixa etária				Escolaridade		Ocupação		Renda		Religião		
		Feminino	Masculino	16 a 24	25 a 44	45 a 59	60 ou +	Até Ensino Médio	Superior	População não ocupada	População ocupada	Até R\$ 5 mil	+ de R\$ 5 mil	Católica	Evangélica	Outras
Acesso aos serviços de Saúde	26,8%	27,3%	26,3%	35,3%	32,2%	25,9%	22,3%	30,0%	21,4%	25,7%	30,0%	26,7%	28,3%	19,9%	38,9%	26,1%
Segurança Pública	22,4%	21,4%	23,6%	24,4%	16,4%	24,3%	25,1%	19,9%	26,8%	17,5%	25,8%	19,9%	42,6%	29,8%	19,7%	16,8%
População de Rua	20,0%	17,3%	23,0%	7,4%	20,3%	20,6%	21,6%	16,3%	26,4%	31,1%	15,6%	20,9%	12,5%	23,4%	13,0%	21,0%
Alagamentos e enchentes	14,5%	15,3%	13,5%	18,8%	17,9%	14,6%	11,4%	17,1%	9,9%	3,4%	15,1%	15,4%	6,8%	11,9%	14,1%	17,3%
Geração de Emprego e Renda	8,6%	9,9%	7,1%	11,4%	6,8%	6,1%	10,6%	7,0%	11,3%	12,8%	5,9%	8,7%	7,8%	8,8%	6,1%	9,9%
Transporte Coletivo	6,9%	8,4%	5,2%	0,0%	6,4%	6,9%	8,4%	8,8%	3,5%	9,4%	6,6%	7,5%	2,0%	6,2%	8,3%	6,7%
Não sei dizer	0,8%	0,4%	1,4%	2,7%	0,0%	1,6%	0,7%	0,9%	0,8%	0,0%	0,9%	1,0%	0,0%	0,0%	0,0%	2,2%
Base	322	182	140	26	101	82	113	210	112	24	226	279	43	119	85	118

Foram ouvidos 1.060 eleitores, entre 2 e 6 de setembro, em diferentes pontos de fluxo populacional, das duas zonas eleitorais do município de Santos, de forma presencial. A margem de erro é de 2,5 pontos percentuais para mais ou para menos, com intervalo de confiança de 95%.



Badra



www.badracomunicacao.com.br



@badracomunicacao



@badracomunicacao