

ITANHAÉM

INTENÇÃO DE VOTO

PREFEITO | ITANHAÉM | 2 a 6 SET 2024



METODOLOGIA

PREFEITO | ITANHAÉM | 2 a 6 SET 2024



Técnica:

Levantamento estatístico de dados, de campo, do tipo não probabilístico.

Abrangência:

Município de Itanhaém/SP.

Período de aplicação:

De 2 a 6 de setembro de 2024.

Público alvo:

Moradores-eleitores da cidade de Itanhaém, com 16 anos ou mais.

Amostragem:

O levantamento é do tipo não probabilístico, por cotas. A seleção e abordagem dos entrevistados se deu de forma presencial, em diferentes pontos de fluxo de Itanhaém, definidos no plano amostral, com proporções - em relação ao universo (eleitorado do município de Itanhaém - TSE/MAR 2024) - para região de moradia, sexo e faixa etária e aproximações para escolaridade e renda familiar, aplicando-se fator de ponderação ao final, sobre os resultados.

Tamanho da amostra:

1.060 entrevistas.

Instrumento de coleta de dados:

Aplicação do tipo entrevista. Questionário estruturado, com 5 questões no total, sendo três delas fechadas e duas abertas, elaboradas a fim de responder ao problema de pesquisa.

METODOLOGIA

PREFEITO | ITANHAÉM | 2 a 6 SET 2024



Equipe de entrevistadores:

Composta por 10 entrevistadores e três supervisores de campo, devidamente treinada e capacitada para a aplicação da pesquisa de opinião.

Tipo de dispositivo:

Captação e preenchimento das respostas em dispositivos eletrônicos do tipo tablet (Samsung T295), com armazenagem em servidor próprio da Badra Comunicação, assim como a plataforma de lançamento e tabulação eletrônica das respostas.

Margem de erro e Intervalo de confiança:

Dois e meio pontos percentuais para mais ou para menos, sobre os resultados encontrados no total da amostra. Intervalo de confiança de 95%, ou seja, a probabilidade de se encontrar os mesmos resultados com a aplicação de uma outra pesquisa aplicada com os mesmos quantitativos sob as mesmas condições é de 95%.

Checagem e controle:

15% do total de questionários aplicados passam por processo de verificação e checagem, com telefonema ao entrevistado e registro do áudio. 100% dos questionários aplicados têm sua posição geográfica registrada.

Estatístico responsável:

Marcos Rogério Simonetti - CONRE nº 10.744/SP.

Registro no CONRE:

A Badra Comunicação está registrada no Conselho Regional de Estatística da 3ª Região, São Paulo, sob o número J3238.

Registro no Tribunal Superior Eleitoral:

PesqEle/TSE: SP-01321/2024.

PERFIL DOS ENTREVISTADOS

PREFEITO | ITANHAÉM | 2 a 6 SET 2024



GÊNERO	Total	Gênero		Faixa etária				Escolaridade		Ocupação		Renda		Religião		
		Feminino	Masculino	16 a 24	25 a 44	45 a 59	60 ou +	Até Ensino Médio	Superior	População não ocupada	População ocupada	Até R\$ 7 mil	+ de R\$ 7 mil	Católica	Evangélica	Outras
Feminino	53,5%	100,0%	0,0%	47,6%	50,9%	51,8%	58,7%	53,2%	55,7%	63,2%	44,6%	54,5%	31,9%	52,8%	55,8%	51,9%
Masculino	46,5%	0,0%	100,0%	52,4%	49,1%	48,2%	41,3%	46,8%	44,3%	36,8%	55,4%	45,5%	68,1%	47,2%	44,2%	48,1%
Base	1063	574	489	140	371	275	277	927	136	275	779	1019	44	326	373	364

FAIXA ETÁRIA	Total	Gênero		Faixa etária				Escolaridade		Ocupação		Renda		Religião		
		Feminino	Masculino	16 a 24	25 a 44	45 a 59	60 ou +	Até Ensino Médio	Superior	População não ocupada	População ocupada	Até R\$ 7 mil	+ de R\$ 7 mil	Católica	Evangélica	Outras
16 a 24	12,3%	11,0%	13,9%	100,0%	0,0%	0,0%	0,0%	13,5%	3,6%	10,6%	13,8%	12,9%	0,0%	7,8%	9,8%	19,4%
25 a 44	28,8%	27,4%	30,4%	0,0%	100,0%	0,0%	0,0%	29,0%	27,6%	14,8%	42,1%	29,0%	25,0%	17,3%	36,2%	32,3%
45 a 59	23,0%	22,3%	23,8%	0,0%	0,0%	100,0%	0,0%	21,0%	37,4%	16,4%	28,9%	22,1%	43,8%	27,4%	22,1%	19,5%
60 ou +	35,9%	39,4%	31,9%	0,0%	0,0%	0,0%	100,0%	36,6%	31,4%	58,3%	15,2%	36,1%	31,2%	47,5%	31,9%	28,8%
Base	1063	574	489	140	371	275	277	927	136	275	779	1019	44	326	373	364

PERFIL DOS ENTREVISTADOS

PREFEITO | ITANHAÉM | 2 a 6 SET 2024



ESCOLARIDADE	Total	Gênero		Faixa etária				Escolaridade		Ocupação		Renda		Religião		
		Feminino	Masculino	16 a 24	25 a 44	45 a 59	60 ou +	Até Ensino Médio	Superior	População não ocupada	População ocupada	Até R\$ 7 mil	+ de R\$ 7 mil	Católica	Evangélica	Outras
Analfabeto	0,7%	1,0%	0,3%	0,0%	0,0%	0,7%	1,5%	0,8%	0,0%	0,8%	0,6%	0,7%	0,0%	1,3%	0,6%	0,2%
Fundamental	19,7%	22,6%	16,4%	6,9%	9,9%	16,2%	34,2%	22,5%	0,0%	29,1%	10,7%	20,4%	3,6%	27,5%	19,9%	11,8%
Médio	67,3%	63,5%	71,6%	89,5%	78,3%	63,1%	53,5%	76,7%	0,0%	57,7%	76,2%	68,8%	31,3%	56,6%	72,8%	71,9%
Superior	11,6%	11,7%	11,5%	3,6%	11,0%	18,6%	10,4%	0,0%	94,3%	11,5%	11,9%	9,7%	54,9%	12,7%	6,4%	15,9%
Pós-graduado	0,7%	1,1%	0,2%	0,0%	0,8%	1,4%	0,4%	0,0%	5,7%	0,9%	0,5%	0,3%	10,1%	1,8%	0,2%	0,1%
Base	1063	574	489	140	371	275	277	927	136	275	779	1019	44	326	373	364

RENDA	Total	Gênero		Faixa etária				Escolaridade		Ocupação		Renda		Religião		
		Feminino	Masculino	16 a 24	25 a 44	45 a 59	60 ou +	Até Ensino Médio	Superior	População não ocupada	População ocupada	Até R\$ 7 mil	+ de R\$ 7 mil	Católica	Evangélica	Outras
Até R\$ 2,8 mil	65,7%	70,2%	60,5%	78,7%	68,0%	53,1%	67,5%	71,0%	27,8%	72,3%	58,9%	68,6%	0,0%	67,1%	66,5%	63,5%
+ de R\$ 2,8 mil a 7 mil	30,1%	27,3%	33,3%	21,3%	28,3%	38,9%	28,8%	27,3%	49,9%	23,4%	36,9%	31,4%	0,0%	28,0%	31,3%	30,8%
+ de R\$ 7 mil a 14 mil	3,7%	2,3%	5,4%	0,0%	3,4%	6,9%	3,3%	1,4%	20,2%	4,3%	3,2%	0,0%	88,3%	4,0%	1,9%	5,3%
+ de R\$ 14 mil	0,5%	0,2%	0,8%	0,0%	0,3%	1,1%	0,4%	0,3%	2,1%	0,0%	1,0%	0,0%	11,7%	0,9%	0,2%	0,4%
Base	1063	574	489	140	371	275	277	927	136	275	779	1019	44	326	373	364

PERFIL DOS ENTREVISTADOS

PREFEITO | ITANHAÉM | 2 a 6 SET 2024



RELIGIÃO	Total	Gênero		Faixa etária				Escolaridade		Ocupação		Renda		Religião		
		Feminino	Masculino	16 a 24	25 a 44	45 a 59	60 ou +	Até Ensino Médio	Superior	População não ocupada	População ocupada	Até R\$ 7 mil	+ de R\$ 7 mil	Católica	Evangélica	Outras
Evangélica	34,2%	35,7%	32,6%	27,3%	43,1%	32,9%	30,4%	36,5%	18,5%	32,7%	35,9%	35,0%	17,3%	0,0%	100,0%	0,0%
Católica	32,6%	32,1%	33,1%	20,5%	19,6%	38,8%	43,1%	31,8%	38,3%	37,1%	28,4%	32,3%	37,9%	100,0%	0,0%	0,0%
Outras	16,8%	14,4%	19,6%	38,4%	20,2%	8,8%	11,9%	16,6%	18,7%	16,2%	17,5%	16,8%	16,7%	0,0%	0,0%	50,7%
Espírita	7,2%	9,2%	4,8%	2,0%	7,0%	10,5%	7,0%	6,9%	9,4%	7,3%	6,8%	6,8%	15,0%	0,0%	0,0%	21,6%
Umbanda / Candomblé	5,5%	5,6%	5,3%	9,7%	5,6%	4,6%	4,4%	4,8%	9,8%	4,6%	6,0%	5,5%	5,4%	0,0%	0,0%	16,5%
Sem religião	3,3%	2,7%	4,0%	1,5%	3,4%	4,1%	3,3%	3,0%	5,3%	2,1%	4,5%	3,1%	7,7%	0,0%	0,0%	10,0%
Não declarou	0,4%	0,2%	0,7%	0,6%	1,0%	0,2%	0,0%	0,5%	0,0%	0,0%	0,8%	0,4%	0,0%	0,0%	0,0%	1,3%
Base	1063	574	489	140	371	275	277	927	136	275	779	1019	44	326	373	364

OCUPAÇÃO	Total	Gênero		Faixa etária				Escolaridade		Ocupação		Renda		Religião		
		Feminino	Masculino	16 a 24	25 a 44	45 a 59	60 ou +	Até Ensino Médio	Superior	População não ocupada	População ocupada	Até R\$ 7 mil	+ de R\$ 7 mil	Católica	Evangélica	Outras
População ocupada	50,7%	42,3%	60,4%	56,9%	74,2%	63,7%	21,4%	50,6%	51,3%	0,0%	100,0%	50,7%	50,3%	44,2%	53,2%	54,5%
População não ocupada	48,4%	57,2%	38,4%	41,6%	24,8%	34,6%	78,6%	48,4%	48,7%	100,0%	0,0%	48,4%	49,7%	55,2%	46,3%	44,1%
Recusa	0,9%	0,5%	1,2%	1,5%	1,0%	1,7%	0,0%	1,0%	0,0%	0,0%	0,0%	0,9%	0,0%	0,6%	0,6%	1,4%
Base	1063	574	489	140	371	275	277	927	136	275	779	1019	44	326	373	364

PONTOS DE FLUXO

PREFEITO | ITANHAÉM | 2 a 6 SET 2024

Itanhaém 02 a 06 SET 2024

Zona 189ª

PONTOS DE FLUXO DE REFERÊNCIA

Av. Alberto Simões	Rua Dom Pedro II
Rua Vitor Meireles	Rua Cesário Bastos
Rua Vereador João de Almeida Batista	Rua Capitão Arnaldo Valente
Rua Telmo Diz	Rua Benedito Rosendo
Rua Sílvia Maria Dos Passos	Rua Benedita
Rua Ruth Zanella Ramos	Rua Ana de Mattos Meira
Rua Rodolfo Amoedo	Rua Almeida Junior
Rua Peruíbe	Rua Afonso Meira Junior
Rua Pedro Américo	Praça Nossa Senhora de Sion
Rua Oscar S. de Carvalho	Praça Narciso de Andrade
Rua Octacílio Dantas	Praça Ângelo Guerra
Rua Maria Soares Pedroso	Av. Suarão
Rua Leopoldino Araújo	Av. Rui Barbosa
Rua Leão XIII	Av. Mário Beni
Rua Júlio Pires	Av. Marginal Oeste
Rua José Mendes de Araújo	AV. Marginal
Rua José M. de Queiróz	Av. Jaime de Castro
Rua João Mariano Ferreira	Av. Condessa de Vimieiros
Rua Emídio de Souza	Av. Cidade Iguapé

ITANHAÉM



RESULTADOS

PREFEITO | ITANHAÉM | 2 a 6 SET 2024

INTENÇÃO DE VOTO

PREFEITO | ITANHAÉM | 2 a 6 SET 2024



Esponânea

	Porcentagem	Nominal
Marco Aurélio	14,1%	150
Tiago Cervantes	8,8%	94
Forssell	3,5%	37
Silvinho Investigador	3,0%	32
Profa. Poliana Nascimento	1,8%	19
Nulo / Branco / Nenhum	5,8%	62
Não sei dizer	63,0%	669

Foram ouvidos 1.063 eleitores, entre 2 e 6 de setembro, em diferentes pontos de fluxo populacional, das duas zonas eleitorais do município de Itanhaém, de forma presencial. A margem de erro é de 2,5 pontos percentuais para mais ou para menos, com intervalo de confiança de 95%.

Badra

INTENÇÃO DE VOTO

PREFEITO | ITANHAÉM | 2 a 6 SET 2024



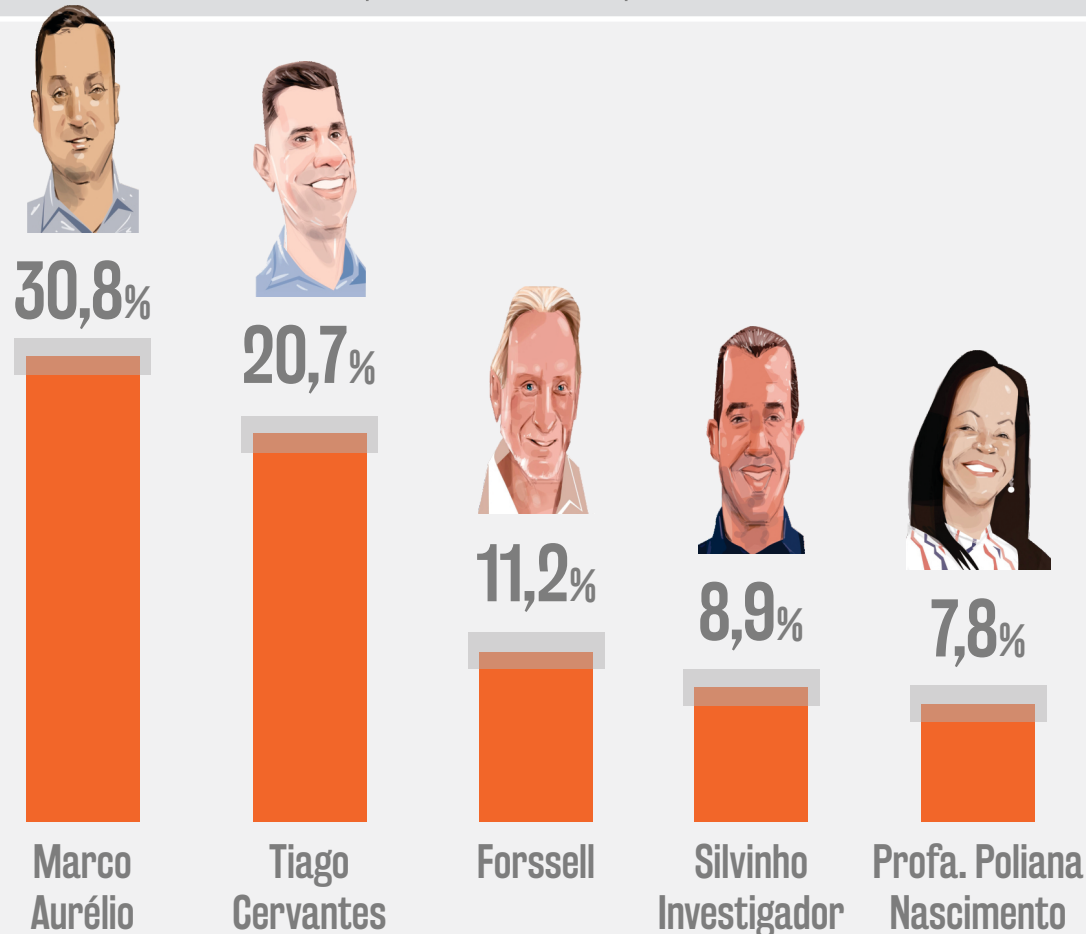
1. Intenção de voto para Prefeito - Espontâneo	Total	Gênero		Faixa etária				Escolaridade		Ocupação		Renda		Religião		
		Feminino	Masculino	16 a 24	25 a 44	45 a 59	60 ou +	Até Ensino Médio	Superior	População não ocupada	População ocupada	Até R\$ 7 mil	+ de R\$ 7 mil	Católica	Evangélica	Outras
MARCO AURÉLIO	14,1%	12,8%	15,7%	12,3%	18,1%	16,0%	10,3%	13,9%	15,7%	10,8%	17,2%	14,1%	14,0%	16,6%	12,2%	13,7%
TIAGO CERVANTES	8,8%	7,9%	9,8%	7,5%	12,4%	9,5%	5,8%	7,5%	17,6%	7,7%	9,9%	8,6%	12,6%	6,6%	12,0%	7,6%
FORSSELL	3,5%	3,2%	3,8%	0,6%	4,0%	5,4%	2,8%	3,0%	6,8%	1,8%	4,9%	3,3%	6,7%	2,9%	2,9%	4,7%
SILVINHO INVESTIGADOR	3,0%	2,8%	3,3%	2,8%	2,3%	2,7%	3,9%	3,3%	1,2%	2,2%	3,8%	3,1%	1,8%	2,9%	3,3%	2,9%
PROFA POLIANA NASCIMENTO	1,8%	2,4%	1,2%	0,8%	1,6%	3,3%	1,5%	1,7%	3,1%	2,3%	1,0%	1,7%	4,6%	1,3%	2,4%	1,9%
Nenhum/ Nulo/ Branco	5,8%	4,9%	6,8%	6,9%	5,8%	5,9%	5,3%	6,1%	3,2%	4,1%	7,3%	5,9%	1,8%	5,9%	6,2%	5,1%
Não sei dizer	63,0%	66,1%	59,4%	69,1%	55,8%	57,2%	70,4%	64,5%	52,4%	71,0%	55,9%	63,2%	58,4%	63,9%	61,1%	64,2%
Base	1063	574	489	140	371	275	277	927	136	275	779	1019	44	326	373	364

Foram ouvidos 1.063 eleitores, entre 2 e 6 de setembro, em diferentes pontos de fluxo populacional, das duas zonas eleitorais do município de Itanhaém, de forma presencial. A margem de erro é de 2,5 pontos percentuais para mais ou para menos, com intervalo de confiança de 95%.

INTENÇÃO DE VOTO

PREFEITO | ITANHAÉM | 2 a 6 SET 2024

Estimulada - Cenário 1



Branco/Nulo/Ninguém 9,7% Não sei dizer 10,9%

Foram ouvidos 1.063 eleitores, entre 2 e 6 de setembro, em diferentes pontos de fluxo populacional, das duas zonas eleitorais do município de Itanhaém, de forma presencial. A margem de erro é de 2,5 pontos percentuais para mais ou para menos, com intervalo de confiança de 95%.

INTENÇÃO DE VOTO

PREFEITO | ITANHAÉM | 2 a 6 SET 2024



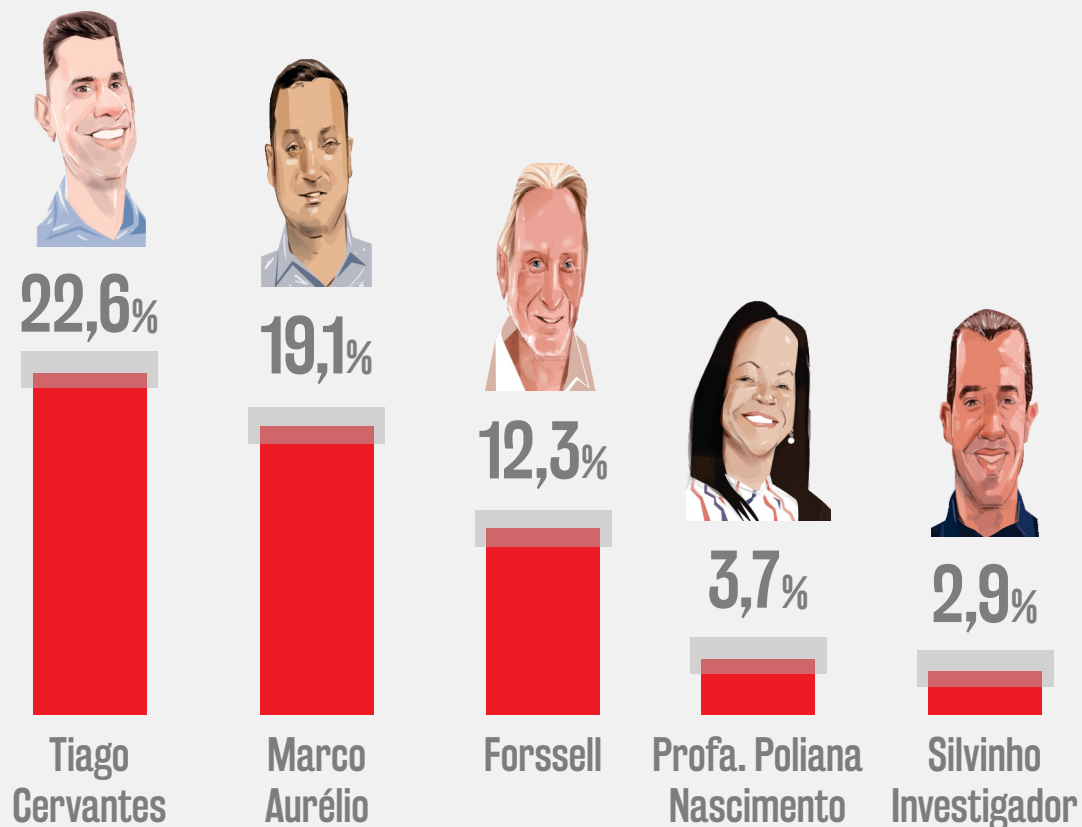
2. Intenção de voto para Prefeito - Estimulado	Total	Gênero		Faixa etária				Escolaridade		Ocupação		Renda		Religião		
		Feminino	Masculino	16 a 24	25 a 44	45 a 59	60 ou +	Até Ensino Médio	Superior	População não ocupada	População ocupada	Até R\$ 7 mil	+ de R\$ 7 mil	Católica	Evangélica	Outras
Marco Aurélio (PL)	30,8%	29,4%	32,5%	34,9%	31,0%	30,4%	29,5%	32,4%	19,7%	31,6%	30,2%	31,1%	24,8%	33,3%	30,6%	28,6%
Tiago Cervantes (REPUBLICANOS)	20,7%	20,1%	21,3%	22,8%	25,6%	19,6%	16,8%	19,2%	31,1%	21,4%	20,4%	20,1%	35,3%	17,3%	23,2%	21,5%
Forssell (PV)	11,2%	11,0%	11,4%	9,3%	8,0%	15,2%	11,7%	10,7%	14,4%	10,5%	11,8%	11,1%	13,5%	11,1%	10,9%	11,5%
Silvinho Investigador (NOVO)	8,9%	8,4%	9,4%	7,2%	10,5%	7,8%	8,8%	9,2%	6,4%	7,7%	10,1%	9,1%	3,6%	9,4%	10,3%	6,9%
Profa. Poliana Nascimento (PSOL)	7,8%	9,7%	5,7%	7,2%	6,2%	7,9%	9,3%	7,6%	9,5%	9,9%	5,4%	8,0%	4,6%	6,6%	7,0%	10,0%
Ninguém/Nulo/Branco	9,7%	9,4%	10,1%	8,0%	10,5%	7,8%	10,8%	9,7%	9,8%	7,4%	11,9%	9,7%	10,1%	10,6%	7,9%	10,6%
Não sei dizer	10,9%	12,1%	9,6%	10,7%	8,2%	11,3%	13,0%	11,2%	9,0%	11,5%	10,2%	11,1%	8,1%	11,7%	10,3%	10,9%
Base	1063	574	489	140	371	275	277	927	136	275	779	1019	44	326	373	364

Foram ouvidos 1.063 eleitores, entre 2 e 6 de setembro, em diferentes pontos de fluxo populacional, das duas zonas eleitorais do município de Itanhaém, de forma presencial. A margem de erro é de 2,5 pontos percentuais para mais ou para menos, com intervalo de confiança de 95%.

REJEIÇÃO

PREFEITO | ITANHAÉM | 2 a 6 SET 2024

Estimulada - Cenário 1



Poderia votar em todos **4,8%** Não votaria em nenhum deles **8,2%** Não sei dizer **26,3%**

Foram ouvidos 1.063 eleitores, entre 2 e 6 de setembro, em diferentes pontos de fluxo populacional, das duas zonas eleitorais do município de Itanhaém, de forma presencial. A margem de erro é de 2,5 pontos percentuais para mais ou para menos, com intervalo de confiança de 95%.

REJEIÇÃO

PREFEITO | ITANHAÉM | 2 a 6 SET 2024



3. Rejeição de voto para Prefeito - Estimulado	Total	Gênero		Faixa etária				Escolaridade		Ocupação		Renda		Religião		
		Feminino	Masculino	16 a 24	25 a 44	45 a 59	60 ou +	Até Ensino Médio	Superior	População não ocupada	População ocupada	Até R\$ 7 mil	+ de R\$ 7 mil	Católica	Evangélica	Outras
Tiago Cervantes (REPUBLICANOS)	22,6%	22,4%	22,9%	18,8%	26,2%	27,2%	18,1%	22,9%	21,0%	21,1%	24,1%	22,6%	24,0%	26,3%	22,4%	19,2%
Marco Aurélio (PL)	19,1%	19,8%	18,3%	18,5%	21,3%	20,5%	16,7%	17,8%	28,4%	19,5%	18,8%	18,5%	33,8%	18,0%	19,8%	19,6%
Forssell (PV)	12,3%	11,2%	13,6%	14,4%	11,3%	13,6%	11,5%	12,7%	9,7%	7,9%	16,4%	12,6%	5,9%	12,2%	14,0%	10,7%
Profa. Poliana Nascimento (PSOL)	3,7%	3,7%	3,6%	3,7%	4,0%	4,7%	2,8%	3,6%	4,5%	2,7%	4,7%	3,8%	0,0%	1,4%	5,1%	4,4%
Silvinho Investigador (NOVO)	2,9%	3,5%	2,1%	2,3%	3,1%	3,3%	2,6%	3,1%	1,3%	1,9%	3,8%	3,0%	0,0%	1,7%	3,9%	3,0%
Votaria em qualquer um deles	4,8%	4,4%	5,3%	7,0%	3,4%	4,2%	5,7%	4,9%	4,1%	5,0%	4,4%	4,9%	3,5%	3,2%	4,0%	7,4%
Não votaria em nenhum deles	8,2%	8,1%	8,4%	6,8%	9,1%	6,8%	9,0%	8,1%	9,4%	6,4%	10,0%	8,2%	10,1%	9,2%	6,9%	8,6%
Não sei dizer	26,3%	26,9%	25,7%	28,6%	21,6%	19,8%	33,5%	27,0%	21,6%	35,5%	17,8%	26,5%	22,6%	28,0%	23,9%	27,2%
Base	1063	574	489	140	371	275	277	927	136	275	779	1019	44	326	373	364

Foram ouvidos 1.063 eleitores, entre 2 e 6 de setembro, em diferentes pontos de fluxo populacional, das duas zonas eleitorais do município de Itanhaém, de forma presencial. A margem de erro é de 2,5 pontos percentuais para mais ou para menos, com intervalo de confiança de 95%.

INTENÇÃO DE VOTO VEREADOR

PREFEITO | ITANHAÉM | 2 a 6 SET 2024



Bibão	2,3%	Luciano Viana	1,4%
Naldo Bodeguida	2,2%	Zequinha	1,2%
Lucas Abbasi	1,9%	Arlindo Martins	1,2%
Leandro Mancha	1,5%	Alex Oliveira	1,0%
Bill Gomes	1,4%	Ruy Santos	1,0%

Ninguém/Nulo/Branco 12,7%

Outros 33,1%

Não sei dizer 40,1%

Foram ouvidos 1.063 eleitores, entre 2 e 6 de setembro, em diferentes pontos de fluxo populacional, das duas zonas eleitorais do município de Itanhaém, de forma presencial. A margem de erro é de 2,5 pontos percentuais para mais ou para menos, com intervalo de confiança de 95%.

Badra

INTENÇÃO DE VOTO VEREADOR

PREFEITO | ITANHAÉM | 2 a 6 SET 2024



FORAM CITADOS AINDA, MAS SEM ALCANÇAR PELO MENOS 1,0% DAS MENÇÕES, EM ORDEM DECRESCENTE: Wilson Rh, Lucas Pereira, Regilane Roldino, Rogério He-Man, Caique Alves, Alexandre da Regional, Adailton Santos, Daniel Machado, Sandro Carteiro, Guilherme Oliveira, Rutinaldo Bastos, Bruce Lee, Zezé das Cavalgadas, Cabo Edmilson, Maycon Carteiro, William Ramos Thor, Lusinete, Maciel da Auto Escola, Ciliane de Bortoli, Adilson Mineiro, Simone Faya, Thiago Chitão, Sandrinho, Tia Cida, Dr Bhauer, Carlinhos Garbanttine, Professor Fernando, Inez Tobias, Luis Barbosa LB Poste, Maristella Soto Radialista, Kosme Brito, Matheus Carvalho, Wlad Net, Enfermeira Josie, Cida Da Saúde, Ceará, Marcus Container, Paulo Família, Nanci Cadima, Elaine Do Carmo, Edimar Da Reciclagem, Rogério Do Bar, Renata Simões, Professora Janice Pierre, Profa. Neusa Brocco, Popó Melo, Michelle Rodrigues, Fernando Souza Pescador, Alexandre Ruiz, Marquinhos, Johnny Salvador, Didiu, Edu Boxe, Osmar Samanno, Luana Malagó, Cido Bezerra, Adriano Fiarresgo, Dr Carlos, Professora Pita, Dani Web, Adilson Ribeiro Fazendinha, Lana Constantino, Katia Doenz, Kakulé, Israel Guimarães, Cida Do RDDR, Joel Paulo, Pr Isaac, Jr José Roberto, Claudia Gari, Buda da Padaria Suarão, Armando Barbeiro, Alexandre Motoboy Carrerinha, Wilton Brito, Simões Bombeiro, Fernando da Peg Pão, Bete do Rio Preto, Arnaldo Santos, Silvana Carano, Rodrigo Feliciano, Ricardo Florestal, Elizeu do Gaivota, Edson Diciclo, Diguinho Digo, Cido da Van, Simone da Tupã, Rosana Machado, Renata Rocha, Marcia Viver Bem, Esni Abreu, Ciel Santos, Bie do GrandeSP, Tobiajô, Professor Ronaldo Santos, Mazinho, Mavy Rose, Lucy Almeida, Lucio Comunix, Luana Bortoloti, Lourival do Oásis, Loro da Bicletaria, Keila Martins, Guerreira India, Diogo Jd Coronel, Coletivo Itanhaém Para Todos, Aretuza Midory, Abraão do Marambaia, Wilson Oliveira, Vinicios Oliveira, Vander, Suede Simões, Professor Ivan, Professor Diego, Professor Anderson Costa, Prof Nay Barros, Motta do Park, Mari do Oásis, Marc Fortuna, Mana Fátima do SUS, João Mariano, Hermínio da Guarda, Helena Santiago, Eneila Faustino, Denis Ferraz, Gauê Natalo, Branca do Sopão, Ana Martinelli, Regina Parra, Willian Irmão do Biriba, Vanda Silva, Tia Dani da Garagem, Thaís Selymes, Suzana do Frango Assado, Suzana Amorim, Sulivan Santos, Sol, Silene A Pessoa, Sara do Uber, Sandro Buda, Roberto Trindade, Regina Lilly, Raimundo Maniçoba, Professora Tania Rodrigues, Professora Quikk Oliveira, Professora Natália Garzin, Professora Laura Lima, Professor Luizito, Professor Feijão, Pr Carlinhos da Missão Alpha, Pedro Gil, Paulo Munhoz, Paulinha Balbe Cabeleireiro, Patrícia Costa, Otávio Negretti, Nilton Gonzaga, Monika Picanço, Micheli Instrutora, Mery, Meire Franco, Marquinhos do Gás, Mario Leite, Marina Castro, Makininha, Lucilene Rebecche, Lucas Motos, Leila Castro, João Cardozo, JK, Japa da Casa de Ração, Helena da Saude, Helder Pereira, Fernanda Santos, Engenheiro Sérgio Silva, Engenheiro Roni, Elenice Ferazo Advogada, Edu da Academia, Dra Iza Toledo, David Silva, Danilo Lima, Dalmo Pereira, Cristiane Ricardo, Claudio da Reciclagem, Beth Ita, Andreza Aguiar, e Alexandre Chaveirinho.

Foram ouvidos 1.063 eleitores, entre 2 e 6 de setembro, em diferentes pontos de fluxo populacional, das duas zonas eleitorais do município de Itanhaém, de forma presencial. A margem de erro é de 2,5 pontos percentuais para mais ou para menos, com intervalo de confiança de 95%.

Badra

INTENÇÃO DE VOTO VEREADOR

PREFEITO | ITANHAÉM | 2 a 6 SET 2024



4. Intenção de voto para Vereador	Total	Gênero		Faixa etária				Escolaridade		Ocupação		Renda		Religião		
		Feminino	Masculino	16 a 24	25 a 44	45 a 59	60 ou +	Até Ensino Médio	Superior	População não ocupada	População ocupada	Até R\$ 7 mil	+ de R\$ 7 mil	Católica	Evangélica	Outras
BIBÃO	2,3%	1,5%	3,3%	1,3%	3,9%	2,7%	1,2%	2,1%	4,3%	1,0%	3,6%	2,4%	1,8%	2,8%	1,7%	2,6%
NALDO BODEGUIDA	2,2%	1,8%	2,5%	0,9%	3,0%	3,1%	1,4%	2,3%	1,2%	0,6%	3,5%	2,3%	0,0%	2,5%	1,6%	2,4%
LUCAS ABBASI	1,9%	1,4%	2,3%	3,0%	2,7%	1,0%	1,3%	2,0%	0,9%	1,1%	2,6%	1,9%	1,8%	1,1%	2,9%	1,5%
LEANDRO MANCHA	1,5%	1,5%	1,5%	1,5%	4,2%	0,6%	0,0%	1,7%	0,4%	1,1%	1,9%	1,6%	0,0%	0,5%	2,8%	1,2%
BILL GOMES	1,4%	1,7%	1,2%	2,7%	1,8%	1,5%	0,6%	1,6%	0,0%	1,9%	1,0%	1,5%	0,0%	1,0%	2,2%	1,0%
LUCIANO VIANA	1,4%	1,0%	1,7%	3,9%	1,7%	1,5%	0,2%	1,4%	1,0%	1,4%	1,3%	1,4%	0,0%	1,8%	1,6%	0,8%
ZEQUINHA	1,2%	1,7%	0,7%	0,0%	1,6%	1,1%	1,4%	1,2%	1,1%	1,2%	1,3%	1,3%	0,0%	1,3%	1,4%	1,0%
ARLINDO MARTINS	1,2%	1,2%	1,2%	0,4%	0,8%	0,7%	2,0%	1,0%	2,2%	1,8%	0,6%	1,2%	0,0%	0,6%	1,1%	1,9%
ALEX OLIVEIRA	1,0%	1,1%	0,8%	0,0%	0,7%	1,0%	1,5%	1,1%	0,0%	1,5%	0,5%	1,0%	0,0%	0,2%	1,2%	1,4%
RUY SANTOS	1,0%	0,0%	2,1%	0,0%	1,0%	0,7%	1,5%	0,9%	1,6%	0,9%	1,0%	1,0%	1,1%	0,4%	0,9%	1,6%
WILSON RH	0,9%	1,0%	0,8%	1,6%	0,2%	0,9%	1,3%	0,6%	3,3%	1,4%	0,5%	0,8%	3,6%	1,3%	0,8%	0,8%
LUCAS PEREIRA	0,9%	0,8%	1,0%	1,1%	0,3%	1,0%	1,3%	0,9%	1,2%	1,1%	0,7%	0,9%	0,0%	0,5%	1,8%	0,4%
REGILANE ROLDINO	0,9%	1,2%	0,5%	0,0%	2,0%	0,2%	0,7%	1,0%	0,4%	0,8%	1,0%	0,9%	0,0%	0,2%	0,7%	1,8%
ROGÉRIO HE-MAN	0,9%	0,5%	1,3%	0,0%	0,5%	1,9%	0,8%	0,8%	1,3%	0,9%	0,8%	0,8%	3,6%	1,6%	0,9%	0,2%
CAIQUE ALVES	0,9%	1,5%	0,2%	0,4%	1,1%	1,3%	0,5%	1,0%	0,0%	1,2%	0,6%	0,9%	0,0%	0,0%	1,8%	0,8%

Foram ouvidos 1.063 eleitores, entre 2 e 6 de setembro, em diferentes pontos de fluxo populacional, das duas zonas eleitorais do município de Itanhaém, de forma presencial. A margem de erro é de 2,5 pontos percentuais para mais ou para menos, com intervalo de confiança de 95%.

INTENÇÃO DE VOTO VEREADOR

PREFEITO | ITANHAÉM | 2 a 6 SET 2024



4. Intenção de voto para Vereador	Total	Gênero		Faixa etária				Escolaridade		Ocupação		Renda		Religião		
		Feminino	Masculino	16 a 24	25 a 44	45 a 59	60 ou +	Até Ensino Médio	Superior	População não ocupada	População ocupada	Até R\$ 7 mil	+ de R\$ 7 mil	Católica	Evangélica	Outras
ALEXANDRE DA REGIONAL	0,9%	1,0%	0,7%	0,9%	1,7%	0,0%	0,8%	1,0%	0,0%	0,8%	0,9%	0,9%	0,0%	1,3%	0,8%	0,5%
ADAILTON SANTOS	0,8%	0,5%	1,2%	2,3%	1,4%	0,3%	0,2%	0,8%	0,6%	0,3%	1,3%	0,8%	0,0%	0,6%	1,2%	0,6%
DANIEL MACHADO	0,8%	0,4%	1,2%	0,6%	1,0%	0,3%	0,8%	0,8%	0,4%	0,6%	0,9%	0,8%	0,0%	0,0%	1,2%	1,0%
SANDRO CARTEIRO	0,7%	0,9%	0,5%	0,6%	0,4%	1,2%	0,8%	0,6%	1,6%	0,8%	0,7%	0,8%	0,0%	0,8%	0,0%	1,4%
GUILHERME OLIVEIRA	0,7%	0,2%	1,3%	0,6%	0,5%	1,2%	0,6%	0,5%	2,3%	0,3%	1,1%	0,6%	3,6%	0,6%	0,0%	1,6%
RUTINALDO BASTOS	0,7%	0,7%	0,7%	0,0%	0,4%	0,8%	1,0%	0,3%	3,3%	1,0%	0,3%	0,5%	3,6%	0,2%	1,2%	0,6%
BRUCE LEE	0,6%	0,2%	1,2%	0,0%	1,0%	1,6%	0,0%	0,7%	0,4%	0,6%	0,7%	0,7%	0,0%	0,0%	0,8%	1,1%
ZEZÉ DAS CAVALGADAS	0,6%	0,5%	0,8%	0,0%	0,5%	1,1%	0,6%	0,7%	0,0%	0,7%	0,6%	0,7%	0,0%	0,0%	1,1%	0,8%
CABO EDMILSON	0,5%	0,2%	0,8%	0,4%	1,3%	0,0%	0,2%	0,6%	0,0%	0,0%	1,0%	0,4%	1,8%	0,2%	1,1%	0,2%
MAYCON CARTEIRO	0,5%	0,5%	0,5%	0,0%	0,0%	0,6%	1,0%	0,5%	0,0%	0,7%	0,3%	0,5%	0,0%	0,0%	1,0%	0,5%
WILLIAM RAMOS THOR	0,5%	0,3%	0,7%	0,0%	0,9%	0,9%	0,0%	0,2%	2,2%	0,0%	0,9%	0,4%	3,1%	0,5%	0,5%	0,5%
LUSINETE	0,5%	0,7%	0,2%	0,0%	1,6%	0,0%	0,0%	0,4%	0,6%	0,8%	0,2%	0,5%	0,0%	0,0%	1,1%	0,2%
MACIEL DA AUTO ESCOLA	0,5%	0,6%	0,3%	0,6%	0,5%	1,1%	0,0%	0,5%	0,0%	0,4%	0,5%	0,5%	0,0%	0,8%	0,2%	0,5%
CILIANE DE BORTOLI	0,5%	0,6%	0,3%	0,0%	0,5%	1,2%	0,2%	0,5%	0,0%	0,4%	0,5%	0,5%	0,0%	0,0%	0,9%	0,5%
ADILSON MINEIRO	0,5%	0,6%	0,3%	0,4%	0,9%	0,7%	0,0%	0,5%	0,0%	0,7%	0,2%	0,5%	0,0%	0,2%	0,4%	0,8%

Foram ouvidos 1.063 eleitores, entre 2 e 6 de setembro, em diferentes pontos de fluxo populacional, das duas zonas eleitorais do município de Itanhaém, de forma presencial. A margem de erro é de 2,5 pontos percentuais para mais ou para menos, com intervalo de confiança de 95%.

INTENÇÃO DE VOTO VEREADOR

PREFEITO | ITANHAÉM | 2 a 6 SET 2024



4. Intenção de voto para Vereador	Total	Gênero		Faixa etária				Escolaridade		Ocupação		Renda		Religião		
		Feminino	Masculino	16 a 24	25 a 44	45 a 59	60 ou +	Até Ensino Médio	Superior	População não ocupada	População ocupada	Até R\$ 7 mil	+ de R\$ 7 mil	Católica	Evangélica	Outras
SIMONE FAYA	0,4%	0,8%	0,0%	0,0%	0,0%	0,0%	1,2%	0,5%	0,0%	0,8%	0,1%	0,5%	0,0%	0,0%	0,0%	1,3%
THIAGO CHITÃO	0,4%	0,1%	0,8%	0,0%	0,3%	0,6%	0,6%	0,5%	0,0%	0,3%	0,6%	0,4%	1,8%	0,9%	0,0%	0,4%
SANDRINHO	0,4%	0,7%	0,2%	0,0%	1,5%	0,0%	0,0%	0,4%	0,6%	0,4%	0,5%	0,5%	0,0%	0,2%	0,5%	0,6%
TIA CIDA	0,4%	0,4%	0,5%	1,3%	0,3%	0,0%	0,5%	0,5%	0,0%	0,4%	0,5%	0,4%	0,0%	0,6%	0,5%	0,2%
DR BHAUER	0,4%	0,5%	0,3%	0,6%	0,2%	0,3%	0,5%	0,5%	0,0%	0,4%	0,4%	0,4%	0,0%	0,8%	0,2%	0,2%
CARLINHOS GARBANTTINE	0,4%	0,4%	0,3%	0,0%	0,6%	0,0%	0,6%	0,4%	0,4%	0,3%	0,4%	0,3%	1,3%	0,6%	0,5%	0,0%
PROFESSOR FERNANDO	0,4%	0,1%	0,7%	0,4%	0,5%	0,7%	0,0%	0,4%	0,0%	0,3%	0,4%	0,4%	0,0%	0,6%	0,2%	0,2%
INEZ TOBIAS	0,4%	0,1%	0,7%	0,0%	0,7%	0,0%	0,4%	0,4%	0,0%	0,6%	0,1%	0,4%	0,0%	0,2%	0,0%	0,9%
LUIS BARBOSA LB POSTE	0,3%	0,4%	0,3%	2,2%	0,0%	0,3%	0,0%	0,3%	0,6%	0,4%	0,3%	0,4%	0,0%	0,0%	0,0%	1,0%
MARISTELLA SOTO RADIALISTA	0,3%	0,4%	0,3%	1,2%	0,7%	0,0%	0,0%	0,4%	0,0%	0,7%	0,0%	0,4%	0,0%	0,5%	0,6%	0,0%
KOSME BRITO	0,3%	0,4%	0,3%	0,0%	0,0%	0,8%	0,4%	0,4%	0,0%	0,7%	0,0%	0,4%	0,0%	0,6%	0,0%	0,5%
MATHEUS CARVALHO	0,3%	0,5%	0,2%	0,0%	0,0%	1,4%	0,0%	0,1%	2,2%	0,4%	0,3%	0,1%	4,6%	0,0%	0,0%	1,0%
WLAD NET	0,3%	0,5%	0,2%	0,6%	0,2%	0,0%	0,5%	0,4%	0,0%	0,4%	0,3%	0,3%	0,0%	0,8%	0,2%	0,0%
ENFERMEIRA JOSIE	0,3%	0,5%	0,2%	0,0%	0,3%	0,2%	0,5%	0,4%	0,0%	0,4%	0,3%	0,3%	0,0%	0,8%	0,2%	0,0%
CIDA DA SAÚDE	0,3%	0,5%	0,2%	1,6%	0,0%	0,6%	0,0%	0,3%	0,6%	0,4%	0,3%	0,3%	0,0%	0,0%	0,0%	1,0%

Foram ouvidos 1.063 eleitores, entre 2 e 6 de setembro, em diferentes pontos de fluxo populacional, das duas zonas eleitorais do município de Itanhaém, de forma presencial. A margem de erro é de 2,5 pontos percentuais para mais ou para menos, com intervalo de confiança de 95%.

INTENÇÃO DE VOTO VEREADOR

PREFEITO | ITANHAÉM | 2 a 6 SET 2024



4. Intenção de voto para Vereador	Total	Gênero		Faixa etária				Escolaridade		Ocupação		Renda		Religião		
		Feminino	Masculino	16 a 24	25 a 44	45 a 59	60 ou +	Até Ensino Médio	Superior	População não ocupada	População ocupada	Até R\$ 7 mil	+ de R\$ 7 mil	Católica	Evangélica	Outras
CEARÁ	0,3%	0,1%	0,5%	1,3%	0,0%	0,2%	0,2%	0,3%	0,0%	0,0%	0,6%	0,3%	0,0%	0,0%	0,4%	0,5%
MARCUS CONTAINER	0,3%	0,1%	0,5%	0,0%	0,0%	0,6%	0,4%	0,3%	0,0%	0,3%	0,3%	0,3%	0,0%	0,2%	0,6%	0,0%
PAULO FAMILIA	0,3%	0,4%	0,2%	0,0%	0,3%	0,0%	0,5%	0,3%	0,0%	0,4%	0,2%	0,3%	0,0%	0,0%	0,6%	0,2%
NANCI CADIMA	0,3%	0,4%	0,2%	0,0%	0,0%	1,2%	0,0%	0,3%	0,0%	0,4%	0,2%	0,3%	0,0%	0,2%	0,6%	0,0%
ELAINE DO CARMO	0,3%	0,4%	0,2%	1,6%	0,0%	0,0%	0,2%	0,3%	0,0%	0,4%	0,2%	0,3%	0,0%	0,2%	0,0%	0,6%
EDIMAR DA RECICLAGEM	0,3%	0,4%	0,2%	0,0%	0,0%	0,3%	0,5%	0,3%	0,0%	0,4%	0,2%	0,3%	0,0%	0,6%	0,0%	0,2%
ROGÉRIO DO BAR	0,3%	0,2%	0,3%	0,0%	0,5%	0,5%	0,0%	0,3%	0,0%	0,3%	0,2%	0,3%	0,0%	0,0%	0,8%	0,0%
RENATA SIMÕES	0,3%	0,2%	0,3%	1,2%	0,4%	0,0%	0,0%	0,2%	0,4%	0,3%	0,2%	0,3%	0,0%	0,2%	0,2%	0,5%
PROFESSORA JANICE PIERRE	0,2%	0,5%	0,0%	0,0%	0,7%	0,2%	0,0%	0,3%	0,0%	0,4%	0,1%	0,3%	0,0%	0,0%	0,2%	0,6%
PROFA. NEUSA BROCCO	0,2%	0,5%	0,0%	0,0%	0,2%	0,0%	0,5%	0,3%	0,0%	0,4%	0,1%	0,3%	0,0%	0,2%	0,6%	0,0%
POPÓ MELO	0,2%	0,5%	0,0%	0,0%	0,0%	0,2%	0,5%	0,2%	0,4%	0,4%	0,1%	0,2%	1,3%	0,8%	0,0%	0,0%
MICHELLE RODRIGUES	0,2%	0,5%	0,0%	0,0%	0,2%	0,0%	0,5%	0,3%	0,0%	0,4%	0,1%	0,3%	0,0%	0,6%	0,0%	0,2%
FERNANDO SOUZA PESCADOR	0,2%	0,5%	0,0%	0,0%	0,0%	0,0%	0,7%	0,3%	0,0%	0,4%	0,1%	0,3%	0,0%	0,0%	0,6%	0,2%
ALEXANDRE RUIZ	0,2%	0,3%	0,2%	0,4%	0,3%	0,4%	0,0%	0,3%	0,0%	0,0%	0,1%	0,3%	0,0%	0,0%	0,3%	0,4%
MARQUINHOS	0,2%	0,0%	0,5%	0,0%	0,3%	0,0%	0,4%	0,3%	0,0%	0,3%	0,2%	0,2%	0,0%	0,5%	0,2%	0,0%

Foram ouvidos 1.063 eleitores, entre 2 e 6 de setembro, em diferentes pontos de fluxo populacional, das duas zonas eleitorais do município de Itanhaém, de forma presencial. A margem de erro é de 2,5 pontos percentuais para mais ou para menos, com intervalo de confiança de 95%.

INTENÇÃO DE VOTO VEREADOR

PREFEITO | ITANHAÉM | 2 a 6 SET 2024



4. Intenção de voto para Vereador	Total	Gênero		Faixa etária				Escolaridade		Ocupação		Renda		Religião		
		Feminino	Masculino	16 a 24	25 a 44	45 a 59	60 ou +	Até Ensino Médio	Superior	População não ocupada	População ocupada	Até R\$ 7 mil	+ de R\$ 7 mil	Católica	Evangélica	Outras
JOHNNY SALVADOR	0,2%	0,0%	0,5%	0,0%	0,0%	1,0%	0,0%	0,3%	0,0%	0,3%	0,2%	0,2%	0,0%	0,0%	0,7%	0,0%
DIDIU	0,2%	0,0%	0,5%	1,2%	0,0%	0,0%	0,2%	0,3%	0,0%	0,3%	0,2%	0,2%	0,0%	0,5%	0,0%	0,2%
EDU BOXE	0,2%	0,4%	0,0%	0,9%	0,2%	0,2%	0,0%	0,2%	0,4%	0,0%	0,4%	0,2%	0,0%	0,2%	0,2%	0,3%
OSMAR SAMANNO	0,2%	0,1%	0,3%	0,0%	0,5%	0,0%	0,2%	0,2%	0,0%	0,0%	0,4%	0,2%	0,0%	0,4%	0,0%	0,2%
LUANA MALAGÓ	0,2%	0,1%	0,3%	0,0%	0,7%	0,0%	0,0%	0,2%	0,0%	0,0%	0,4%	0,2%	0,0%	0,0%	0,2%	0,4%
CIDO BEZERRA	0,2%	0,1%	0,3%	0,6%	0,2%	0,0%	0,2%	0,1%	1,1%	0,0%	0,4%	0,2%	0,0%	0,0%	0,5%	0,2%
ADRIANO FIARRESGO	0,2%	0,1%	0,3%	0,0%	0,3%	0,6%	0,0%	0,2%	0,4%	0,0%	0,4%	0,2%	0,0%	0,6%	0,0%	0,0%
DR CARLOS	0,2%	0,1%	0,3%	0,0%	0,5%	0,2%	0,0%	0,2%	0,0%	0,3%	0,1%	0,2%	0,0%	0,5%	0,0%	0,2%
PROFESSORA PITA	0,2%	0,4%	0,0%	0,0%	0,0%	0,8%	0,0%	0,0%	1,6%	0,4%	0,0%	0,2%	0,0%	0,0%	0,6%	0,0%
DANI WEB	0,2%	0,4%	0,0%	0,0%	0,7%	0,0%	0,0%	0,2%	0,0%	0,4%	0,0%	0,0%	4,6%	0,0%	0,0%	0,6%
ADILSON RIBEIRO FAZENDINHA	0,2%	0,4%	0,0%	0,0%	0,0%	0,8%	0,0%	0,2%	0,0%	0,4%	0,0%	0,2%	0,0%	0,0%	0,6%	0,0%
LANA CONSTANTINO	0,2%	0,2%	0,2%	0,0%	0,5%	0,2%	0,0%	0,2%	0,0%	0,0%	0,4%	0,2%	0,0%	0,0%	0,4%	0,2%
KATIA DOENZ	0,2%	0,2%	0,2%	0,6%	0,0%	0,2%	0,2%	0,2%	0,0%	0,0%	0,4%	0,2%	0,0%	0,4%	0,0%	0,2%
KAKULÉ	0,2%	0,2%	0,2%	0,0%	0,3%	0,2%	0,2%	0,2%	0,0%	0,0%	0,4%	0,2%	0,0%	0,2%	0,2%	0,2%
ISRAEL GUIMARÃES	0,2%	0,2%	0,2%	0,4%	0,5%	0,0%	0,0%	0,2%	0,0%	0,0%	0,4%	0,2%	0,0%	0,2%	0,4%	0,0%

Foram ouvidos 1.063 eleitores, entre 2 e 6 de setembro, em diferentes pontos de fluxo populacional, das duas zonas eleitorais do município de Itanhaém, de forma presencial. A margem de erro é de 2,5 pontos percentuais para mais ou para menos, com intervalo de confiança de 95%.

INTENÇÃO DE VOTO VEREADOR

PREFEITO | ITANHAÉM | 2 a 6 SET 2024



4. Intenção de voto para Vereador	Total	Gênero		Faixa etária				Escolaridade		Ocupação		Renda		Religião		
		Feminino	Masculino	16 a 24	25 a 44	45 a 59	60 ou +	Até Ensino Médio	Superior	População não ocupada	População ocupada	Até R\$ 7 mil	+ de R\$ 7 mil	Católica	Evangélica	Outras
CIDA DO RDDR	0,2%	0,0%	0,4%	0,0%	0,0%	0,4%	0,2%	0,2%	0,0%	0,0%	0,2%	0,2%	0,0%	0,3%	0,2%	0,0%
JOEL PAULO	0,2%	0,3%	0,0%	0,0%	0,2%	0,0%	0,3%	0,2%	0,0%	0,0%	0,3%	0,2%	0,0%	0,2%	0,2%	0,2%
PR ISAAC	0,2%	0,0%	0,3%	0,0%	0,3%	0,0%	0,2%	0,2%	0,0%	0,0%	0,3%	0,1%	1,8%	0,0%	0,2%	0,2%
JR JOSÉ ROBERTO	0,2%	0,0%	0,3%	0,0%	0,0%	0,7%	0,0%	0,2%	0,0%	0,0%	0,3%	0,2%	0,0%	0,2%	0,2%	0,0%
CLAUDIA GARI	0,2%	0,0%	0,3%	0,6%	0,3%	0,0%	0,0%	0,2%	0,0%	0,0%	0,3%	0,2%	0,0%	0,0%	0,2%	0,2%
BUDA DA PADARIA SUARÃO	0,2%	0,0%	0,3%	0,0%	0,3%	0,3%	0,0%	0,2%	0,0%	0,0%	0,3%	0,2%	0,0%	0,5%	0,0%	0,0%
ARMANDO BARBEIRO	0,2%	0,0%	0,3%	0,0%	0,3%	0,0%	0,2%	0,1%	0,6%	0,0%	0,3%	0,1%	1,8%	0,2%	0,2%	0,0%
ALEXANDRE MOTOBOY CARRERINHA	0,2%	0,0%	0,3%	0,0%	0,5%	0,0%	0,0%	0,2%	0,0%	0,0%	0,3%	0,2%	0,0%	0,0%	0,2%	0,2%
WILTON BRITO	0,2%	0,0%	0,3%	1,2%	0,0%	0,0%	0,0%	0,2%	0,0%	0,3%	0,0%	0,2%	0,0%	0,0%	0,4%	0,0%
SIMÕES BOMBEIRO	0,2%	0,0%	0,3%	0,0%	0,0%	0,7%	0,0%	0,0%	1,2%	0,3%	0,0%	0,2%	0,0%	0,5%	0,0%	0,0%
FERNANDO DA PEG PÃO	0,2%	0,0%	0,3%	0,0%	0,0%	0,0%	0,4%	0,2%	0,0%	0,3%	0,0%	0,2%	0,0%	0,0%	0,0%	0,5%
BETE DO RIO PRETO	0,2%	0,3%	0,0%	0,0%	0,0%	0,2%	0,3%	0,1%	0,8%	0,0%	0,3%	0,2%	0,0%	0,0%	0,4%	0,0%
ARNALDO SANTOS	0,2%	0,1%	0,2%	0,0%	0,3%	0,0%	0,2%	0,2%	0,0%	0,0%	0,1%	0,2%	0,0%	0,2%	0,3%	0,0%
SILVANA CARANO	0,1%	0,1%	0,2%	0,0%	0,5%	0,0%	0,0%	0,1%	0,4%	0,0%	0,3%	0,1%	0,0%	0,0%	0,0%	0,4%
RODRIGO FELICIANO	0,1%	0,1%	0,2%	0,0%	0,3%	0,0%	0,2%	0,2%	0,0%	0,0%	0,3%	0,1%	0,0%	0,0%	0,0%	0,4%

Foram ouvidos 1.063 eleitores, entre 2 e 6 de setembro, em diferentes pontos de fluxo populacional, das duas zonas eleitorais do município de Itanhaém, de forma presencial. A margem de erro é de 2,5 pontos percentuais para mais ou para menos, com intervalo de confiança de 95%.

INTENÇÃO DE VOTO VEREADOR

PREFEITO | ITANHAÉM | 2 a 6 SET 2024



4. Intenção de voto para Vereador	Total	Gênero		Faixa etária				Escolaridade		Ocupação		Renda		Religião		
		Feminino	Masculino	16 a 24	25 a 44	45 a 59	60 ou +	Até Ensino Médio	Superior	População não ocupada	População ocupada	Até R\$ 7 mil	+ de R\$ 7 mil	Católica	Evangélica	Outras
RICARDO FLORESTAL	0,1%	0,1%	0,2%	0,0%	0,0%	0,6%	0,0%	0,1%	0,4%	0,0%	0,3%	0,1%	0,0%	0,4%	0,0%	0,0%
ELIZEU DO GAIVOTA	0,1%	0,1%	0,2%	0,0%	0,2%	0,0%	0,2%	0,2%	0,0%	0,0%	0,3%	0,1%	0,0%	0,2%	0,2%	0,0%
EDSON DICICLO	0,1%	0,1%	0,2%	0,6%	0,2%	0,0%	0,0%	0,2%	0,0%	0,0%	0,3%	0,1%	0,0%	0,0%	0,2%	0,2%
DIGUINHO DIGO	0,1%	0,1%	0,2%	0,0%	0,2%	0,3%	0,0%	0,1%	0,4%	0,0%	0,3%	0,1%	0,0%	0,0%	0,0%	0,4%
CIDO DA VAN	0,1%	0,1%	0,2%	0,0%	0,2%	0,3%	0,0%	0,2%	0,0%	0,0%	0,3%	0,1%	0,0%	0,0%	0,0%	0,4%
SIMONE DA TUPÃ	0,1%	0,2%	0,0%	0,4%	0,2%	0,0%	0,0%	0,1%	0,0%	0,0%	0,2%	0,1%	0,0%	0,0%	0,3%	0,0%
ROSANA MACHADO	0,1%	0,2%	0,0%	0,0%	0,4%	0,0%	0,0%	0,1%	0,0%	0,0%	0,2%	0,1%	0,0%	0,2%	0,0%	0,2%
RENATA ROCHA	0,1%	0,2%	0,0%	0,0%	0,2%	0,2%	0,0%	0,1%	0,0%	0,0%	0,2%	0,1%	0,0%	0,0%	0,2%	0,2%
MARCIA VIVER BEM	0,1%	0,2%	0,0%	0,0%	0,2%	0,2%	0,0%	0,1%	0,0%	0,0%	0,2%	0,1%	0,0%	0,2%	0,2%	0,0%
ESNI ABREU	0,1%	0,2%	0,0%	0,4%	0,0%	0,2%	0,0%	0,1%	0,0%	0,0%	0,2%	0,1%	0,0%	0,2%	0,2%	0,0%
CIEL SANTOS	0,1%	0,2%	0,0%	0,0%	0,0%	0,5%	0,0%	0,1%	0,0%	0,0%	0,2%	0,1%	0,0%	0,0%	0,0%	0,3%
BIE DO GRANDESP	0,1%	0,2%	0,0%	0,0%	0,4%	0,0%	0,0%	0,1%	0,0%	0,0%	0,2%	0,1%	0,0%	0,0%	0,3%	0,0%
TOBIAJÔ	0,1%	0,0%	0,2%	0,0%	0,3%	0,0%	0,0%	0,1%	0,0%	0,0%	0,2%	0,1%	0,0%	0,0%	0,0%	0,2%
PROFESSOR RONALDO SANTOS	0,1%	0,0%	0,2%	0,0%	0,0%	0,3%	0,0%	0,1%	0,0%	0,0%	0,2%	0,1%	0,0%	0,2%	0,0%	0,0%
MAZINHO	0,1%	0,0%	0,2%	0,0%	0,0%	0,3%	0,0%	0,1%	0,0%	0,0%	0,2%	0,1%	0,0%	0,2%	0,0%	0,0%

Foram ouvidos 1.063 eleitores, entre 2 e 6 de setembro, em diferentes pontos de fluxo populacional, das duas zonas eleitorais do município de Itanhaém, de forma presencial. A margem de erro é de 2,5 pontos percentuais para mais ou para menos, com intervalo de confiança de 95%.

INTENÇÃO DE VOTO VEREADOR

PREFEITO | ITANHAÉM | 2 a 6 SET 2024



4. Intenção de voto para Vereador	Total	Gênero		Faixa etária				Escolaridade		Ocupação		Renda		Religião		
		Feminino	Masculino	16 a 24	25 a 44	45 a 59	60 ou +	Até Ensino Médio	Superior	População não ocupada	População ocupada	Até R\$ 7 mil	+ de R\$ 7 mil	Católica	Evangélica	Outras
MAVY ROSE	0,1%	0,0%	0,2%	0,0%	0,0%	0,3%	0,0%	0,1%	0,0%	0,0%	0,2%	0,1%	0,0%	0,2%	0,0%	0,0%
LUCY ALMEIDA	0,1%	0,0%	0,2%	0,0%	0,3%	0,0%	0,0%	0,1%	0,0%	0,0%	0,2%	0,1%	0,0%	0,0%	0,0%	0,2%
LUCIO COMUNIX	0,1%	0,0%	0,2%	0,0%	0,0%	0,3%	0,0%	0,1%	0,0%	0,0%	0,2%	0,1%	0,0%	0,2%	0,0%	0,0%
LUANA BORTOLOTI	0,1%	0,0%	0,2%	0,0%	0,0%	0,3%	0,0%	0,1%	0,0%	0,0%	0,2%	0,1%	0,0%	0,0%	0,2%	0,0%
LOURIVAL DO OÁSIS	0,1%	0,0%	0,2%	0,0%	0,3%	0,0%	0,0%	0,1%	0,0%	0,0%	0,2%	0,1%	0,0%	0,0%	0,0%	0,2%
LORO DA BICICLETARIA	0,1%	0,0%	0,2%	0,0%	0,0%	0,3%	0,0%	0,0%	0,6%	0,0%	0,2%	0,1%	0,0%	0,2%	0,0%	0,0%
KEILA MARTINS	0,1%	0,0%	0,2%	0,6%	0,0%	0,0%	0,0%	0,1%	0,0%	0,0%	0,2%	0,1%	0,0%	0,0%	0,2%	0,0%
GUERREIRA INDIA	0,1%	0,0%	0,2%	0,0%	0,0%	0,3%	0,0%	0,1%	0,0%	0,0%	0,2%	0,1%	0,0%	0,2%	0,0%	0,0%
DIOGO JD CORONEL	0,1%	0,0%	0,2%	0,0%	0,3%	0,0%	0,0%	0,1%	0,0%	0,0%	0,2%	0,1%	0,0%	0,0%	0,0%	0,2%
COLETIVO ITANHAÉM PARA TODOS	0,1%	0,0%	0,2%	0,0%	0,0%	0,0%	0,2%	0,1%	0,0%	0,0%	0,2%	0,1%	0,0%	0,2%	0,0%	0,0%
ARETUZA MIDORY	0,1%	0,0%	0,2%	0,0%	0,3%	0,0%	0,0%	0,1%	0,0%	0,0%	0,2%	0,1%	0,0%	0,0%	0,0%	0,2%
ABRAÃO DO MARAMBAIA	0,1%	0,0%	0,2%	0,0%	0,3%	0,0%	0,0%	0,1%	0,0%	0,0%	0,2%	0,0%	1,8%	0,0%	0,0%	0,2%
WILSON OLIVEIRA	0,1%	0,1%	0,0%	0,4%	0,0%	0,0%	0,0%	0,1%	0,0%	0,0%	0,1%	0,1%	0,0%	0,0%	0,2%	0,0%
VINICIOS OLIVEIRA	0,1%	0,1%	0,0%	0,0%	0,0%	0,2%	0,0%	0,1%	0,0%	0,0%	0,1%	0,1%	0,0%	0,2%	0,0%	0,0%
VANDER	0,1%	0,1%	0,0%	0,0%	0,0%	0,2%	0,0%	0,1%	0,0%	0,0%	0,1%	0,1%	0,0%	0,0%	0,2%	0,0%

Foram ouvidos 1.063 eleitores, entre 2 e 6 de setembro, em diferentes pontos de fluxo populacional, das duas zonas eleitorais do município de Itanhaém, de forma presencial. A margem de erro é de 2,5 pontos percentuais para mais ou para menos, com intervalo de confiança de 95%.

INTENÇÃO DE VOTO VEREADOR

PREFEITO | ITANHAÉM | 2 a 6 SET 2024



4. Intenção de voto para Vereador	Total	Gênero		Faixa etária				Escolaridade		Ocupação		Renda		Religião		
		Feminino	Masculino	16 a 24	25 a 44	45 a 59	60 ou +	Até Ensino Médio	Superior	População não ocupada	População ocupada	Até R\$ 7 mil	+ de R\$ 7 mil	Católica	Evangélica	Outras
SUEDE SIMÕES	0,1%	0,1%	0,0%	0,0%	0,2%	0,0%	0,0%	0,1%	0,0%	0,0%	0,1%	0,1%	0,0%	0,0%	0,0%	0,2%
PROFESSOR IVAN	0,1%	0,1%	0,0%	0,0%	0,0%	0,0%	0,2%	0,0%	0,4%	0,0%	0,1%	0,1%	0,0%	0,2%	0,0%	0,0%
PROFESSOR DIEGO	0,1%	0,1%	0,0%	0,0%	0,0%	0,2%	0,0%	0,1%	0,0%	0,0%	0,1%	0,1%	0,0%	0,2%	0,0%	0,0%
PROFESSOR ANDERSON COSTA	0,1%	0,1%	0,0%	0,0%	0,2%	0,0%	0,0%	0,0%	0,4%	0,0%	0,1%	0,1%	0,0%	0,2%	0,0%	0,0%
PROF NAY BARROS	0,1%	0,1%	0,0%	0,0%	0,2%	0,0%	0,0%	0,1%	0,0%	0,0%	0,1%	0,1%	0,0%	0,0%	0,2%	0,0%
MOTTA DO PARK	0,1%	0,1%	0,0%	0,0%	0,2%	0,0%	0,0%	0,1%	0,0%	0,0%	0,1%	0,1%	0,0%	0,0%	0,2%	0,0%
MARI DO OÁSIS	0,1%	0,1%	0,0%	0,0%	0,2%	0,0%	0,0%	0,1%	0,0%	0,0%	0,1%	0,1%	0,0%	0,0%	0,2%	0,0%
MARC FORTUNA	0,1%	0,1%	0,0%	0,0%	0,2%	0,0%	0,0%	0,1%	0,0%	0,0%	0,1%	0,1%	0,0%	0,0%	0,0%	0,2%
MANA FÁTIMA DO SUS	0,1%	0,1%	0,0%	0,0%	0,2%	0,0%	0,0%	0,1%	0,0%	0,0%	0,1%	0,1%	0,0%	0,0%	0,2%	0,0%
JOÃO MARIANO	0,1%	0,1%	0,0%	0,0%	0,2%	0,0%	0,0%	0,0%	0,4%	0,0%	0,1%	0,1%	0,0%	0,0%	0,2%	0,0%
HERMÍNIO DA GUARDA	0,1%	0,1%	0,0%	0,0%	0,0%	0,2%	0,0%	0,1%	0,0%	0,0%	0,1%	0,1%	0,0%	0,0%	0,2%	0,0%
HELENA SANTIAGO	0,1%	0,1%	0,0%	0,0%	0,0%	0,2%	0,0%	0,0%	0,4%	0,0%	0,1%	0,1%	0,0%	0,0%	0,0%	0,2%
ENEILA FAUSTINO	0,1%	0,1%	0,0%	0,0%	0,0%	0,2%	0,0%	0,1%	0,0%	0,0%	0,1%	0,1%	0,0%	0,0%	0,2%	0,0%
DENIS FERRAZ	0,1%	0,1%	0,0%	0,0%	0,0%	0,2%	0,0%	0,1%	0,0%	0,0%	0,1%	0,1%	0,0%	0,0%	0,0%	0,2%
CAUÊ NATALO	0,1%	0,1%	0,0%	0,0%	0,0%	0,2%	0,0%	0,0%	0,4%	0,0%	0,1%	0,0%	1,3%	0,2%	0,0%	0,0%

Foram ouvidos 1.063 eleitores, entre 2 e 6 de setembro, em diferentes pontos de fluxo populacional, das duas zonas eleitorais do município de Itanhaém, de forma presencial. A margem de erro é de 2,5 pontos percentuais para mais ou para menos, com intervalo de confiança de 95%.

INTENÇÃO DE VOTO VEREADOR

PREFEITO | ITANHAÉM | 2 a 6 SET 2024



4. Intenção de voto para Vereador	Total	Gênero		Faixa etária				Escolaridade		Ocupação		Renda		Religião		
		Feminino	Masculino	16 a 24	25 a 44	45 a 59	60 ou +	Até Ensino Médio	Superior	População não ocupada	População ocupada	Até R\$ 7 mil	+ de R\$ 7 mil	Católica	Evangélica	Outras
BRANCA DO SOPÃO	0,1%	0,1%	0,0%	0,0%	0,2%	0,0%	0,0%	0,0%	0,4%	0,0%	0,1%	0,1%	0,0%	0,0%	0,2%	0,0%
ANA MARTINELLI	0,1%	0,1%	0,0%	0,0%	0,2%	0,0%	0,0%	0,1%	0,0%	0,0%	0,1%	0,1%	0,0%	0,0%	0,0%	0,2%
REGINA PARRA	0,0%	0,1%	0,0%	0,0%	0,0%	0,2%	0,0%	0,0%	0,3%	0,0%	0,1%	0,0%	0,0%	0,0%	0,0%	0,1%
WILLIAN IRMÃO DO BIRIBA	0,0%	0,0%	0,0%	0,0%	0,0%	0,0%	0,0%	0,0%	0,0%	0,0%	0,0%	0,0%	0,0%	0,0%	0,0%	0,0%
VANDA SILVA	0,0%	0,0%	0,0%	0,0%	0,0%	0,0%	0,0%	0,0%	0,0%	0,0%	0,0%	0,0%	0,0%	0,0%	0,0%	0,0%
TIA DANI DA GARAGEM	0,0%	0,0%	0,0%	0,0%	0,0%	0,0%	0,0%	0,0%	0,0%	0,0%	0,0%	0,0%	0,0%	0,0%	0,0%	0,0%
THAÍS SELYMES	0,0%	0,0%	0,0%	0,0%	0,0%	0,0%	0,0%	0,0%	0,0%	0,0%	0,0%	0,0%	0,0%	0,0%	0,0%	0,0%
SUZANA DO FRANGO ASSADO	0,0%	0,0%	0,0%	0,0%	0,0%	0,0%	0,0%	0,0%	0,0%	0,0%	0,0%	0,0%	0,0%	0,0%	0,0%	0,0%
SUZANA AMORIM	0,0%	0,0%	0,0%	0,0%	0,0%	0,0%	0,0%	0,0%	0,0%	0,0%	0,0%	0,0%	0,0%	0,0%	0,0%	0,0%
SULIVAN SANTOS	0,0%	0,0%	0,0%	0,0%	0,0%	0,0%	0,0%	0,0%	0,0%	0,0%	0,0%	0,0%	0,0%	0,0%	0,0%	0,0%
SOL	0,0%	0,0%	0,0%	0,0%	0,0%	0,0%	0,0%	0,0%	0,0%	0,0%	0,0%	0,0%	0,0%	0,0%	0,0%	0,0%
SILENE A PESSOA	0,0%	0,0%	0,0%	0,0%	0,0%	0,0%	0,0%	0,0%	0,0%	0,0%	0,0%	0,0%	0,0%	0,0%	0,0%	0,0%
SARA DO UBER	0,0%	0,0%	0,0%	0,0%	0,0%	0,0%	0,0%	0,0%	0,0%	0,0%	0,0%	0,0%	0,0%	0,0%	0,0%	0,0%
SANDRO BUDA	0,0%	0,0%	0,0%	0,0%	0,0%	0,0%	0,0%	0,0%	0,0%	0,0%	0,0%	0,0%	0,0%	0,0%	0,0%	0,0%
ROBERTO TRINDADE	0,0%	0,0%	0,0%	0,0%	0,0%	0,0%	0,0%	0,0%	0,0%	0,0%	0,0%	0,0%	0,0%	0,0%	0,0%	0,0%

Foram ouvidos 1.063 eleitores, entre 2 e 6 de setembro, em diferentes pontos de fluxo populacional, das duas zonas eleitorais do município de Itanhaém, de forma presencial. A margem de erro é de 2,5 pontos percentuais para mais ou para menos, com intervalo de confiança de 95%.

INTENÇÃO DE VOTO VEREADOR

PREFEITO | ITANHAÉM | 2 a 6 SET 2024



4. Intenção de voto para Vereador	Total	Gênero		Faixa etária				Escolaridade		Ocupação		Renda		Religião		
		Feminino	Masculino	16 a 24	25 a 44	45 a 59	60 ou +	Até Ensino Médio	Superior	População não ocupada	População ocupada	Até R\$ 7 mil	+ de R\$ 7 mil	Católica	Evangélica	Outras
REGINA LILLY	0,0%	0,0%	0,0%	0,0%	0,0%	0,0%	0,0%	0,0%	0,0%	0,0%	0,0%	0,0%	0,0%	0,0%	0,0%	0,0%
RAIMUNDO MANIÇOBA	0,0%	0,0%	0,0%	0,0%	0,0%	0,0%	0,0%	0,0%	0,0%	0,0%	0,0%	0,0%	0,0%	0,0%	0,0%	0,0%
PROFESSORA TANIA RODRIGUES	0,0%	0,0%	0,0%	0,0%	0,0%	0,0%	0,0%	0,0%	0,0%	0,0%	0,0%	0,0%	0,0%	0,0%	0,0%	0,0%
PROFESSORA QUIKK OLIVEIRA	0,0%	0,0%	0,0%	0,0%	0,0%	0,0%	0,0%	0,0%	0,0%	0,0%	0,0%	0,0%	0,0%	0,0%	0,0%	0,0%
PROFESSORA NATÁLIA GARZIN	0,0%	0,0%	0,0%	0,0%	0,0%	0,0%	0,0%	0,0%	0,0%	0,0%	0,0%	0,0%	0,0%	0,0%	0,0%	0,0%
PROFESSORA LAURA LIMA	0,0%	0,0%	0,0%	0,0%	0,0%	0,0%	0,0%	0,0%	0,0%	0,0%	0,0%	0,0%	0,0%	0,0%	0,0%	0,0%
PROFESSOR LUIZITO	0,0%	0,0%	0,0%	0,0%	0,0%	0,0%	0,0%	0,0%	0,0%	0,0%	0,0%	0,0%	0,0%	0,0%	0,0%	0,0%
PROFESSOR FEIJÃO	0,0%	0,0%	0,0%	0,0%	0,0%	0,0%	0,0%	0,0%	0,0%	0,0%	0,0%	0,0%	0,0%	0,0%	0,0%	0,0%
PR CARLINHOS DA MISSÃO ALPHA	0,0%	0,0%	0,0%	0,0%	0,0%	0,0%	0,0%	0,0%	0,0%	0,0%	0,0%	0,0%	0,0%	0,0%	0,0%	0,0%
PEDRO GIL	0,0%	0,0%	0,0%	0,0%	0,0%	0,0%	0,0%	0,0%	0,0%	0,0%	0,0%	0,0%	0,0%	0,0%	0,0%	0,0%
PAULO MUNHOZ	0,0%	0,0%	0,0%	0,0%	0,0%	0,0%	0,0%	0,0%	0,0%	0,0%	0,0%	0,0%	0,0%	0,0%	0,0%	0,0%
PAULINHA BALBE CABELEIREIRO	0,0%	0,0%	0,0%	0,0%	0,0%	0,0%	0,0%	0,0%	0,0%	0,0%	0,0%	0,0%	0,0%	0,0%	0,0%	0,0%
PATRÍCIA COSTA	0,0%	0,0%	0,0%	0,0%	0,0%	0,0%	0,0%	0,0%	0,0%	0,0%	0,0%	0,0%	0,0%	0,0%	0,0%	0,0%
OTÁVIO NEGRETTI	0,0%	0,0%	0,0%	0,0%	0,0%	0,0%	0,0%	0,0%	0,0%	0,0%	0,0%	0,0%	0,0%	0,0%	0,0%	0,0%
NILTON GONZAGA	0,0%	0,0%	0,0%	0,0%	0,0%	0,0%	0,0%	0,0%	0,0%	0,0%	0,0%	0,0%	0,0%	0,0%	0,0%	0,0%

Foram ouvidos 1.063 eleitores, entre 2 e 6 de setembro, em diferentes pontos de fluxo populacional, das duas zonas eleitorais do município de Itanhaém, de forma presencial. A margem de erro é de 2,5 pontos percentuais para mais ou para menos, com intervalo de confiança de 95%.

INTENÇÃO DE VOTO VEREADOR

PREFEITO | ITANHAÉM | 2 a 6 SET 2024



4. Intenção de voto para Vereador	Total	Gênero		Faixa etária				Escolaridade		Ocupação		Renda		Religião		
		Feminino	Masculino	16 a 24	25 a 44	45 a 59	60 ou +	Até Ensino Médio	Superior	População não ocupada	População ocupada	Até R\$ 7 mil	+ de R\$ 7 mil	Católica	Evangélica	Outras
MONIKA PICANÇO	0,0%	0,0%	0,0%	0,0%	0,0%	0,0%	0,0%	0,0%	0,0%	0,0%	0,0%	0,0%	0,0%	0,0%	0,0%	0,0%
MICHELI INSTRUTORA	0,0%	0,0%	0,0%	0,0%	0,0%	0,0%	0,0%	0,0%	0,0%	0,0%	0,0%	0,0%	0,0%	0,0%	0,0%	0,0%
MERY	0,0%	0,0%	0,0%	0,0%	0,0%	0,0%	0,0%	0,0%	0,0%	0,0%	0,0%	0,0%	0,0%	0,0%	0,0%	0,0%
MEIRE FRANCO	0,0%	0,0%	0,0%	0,0%	0,0%	0,0%	0,0%	0,0%	0,0%	0,0%	0,0%	0,0%	0,0%	0,0%	0,0%	0,0%
MARQUINHOS DO GÁS	0,0%	0,0%	0,0%	0,0%	0,0%	0,0%	0,0%	0,0%	0,0%	0,0%	0,0%	0,0%	0,0%	0,0%	0,0%	0,0%
MARIO LEITE	0,0%	0,0%	0,0%	0,0%	0,0%	0,0%	0,0%	0,0%	0,0%	0,0%	0,0%	0,0%	0,0%	0,0%	0,0%	0,0%
MARINA CASTRO	0,0%	0,0%	0,0%	0,0%	0,0%	0,0%	0,0%	0,0%	0,0%	0,0%	0,0%	0,0%	0,0%	0,0%	0,0%	0,0%
MAKININHA	0,0%	0,0%	0,0%	0,0%	0,0%	0,0%	0,0%	0,0%	0,0%	0,0%	0,0%	0,0%	0,0%	0,0%	0,0%	0,0%
LUCILENE REBECHE	0,0%	0,0%	0,0%	0,0%	0,0%	0,0%	0,0%	0,0%	0,0%	0,0%	0,0%	0,0%	0,0%	0,0%	0,0%	0,0%
LUCAS MOTOS	0,0%	0,0%	0,0%	0,0%	0,0%	0,0%	0,0%	0,0%	0,0%	0,0%	0,0%	0,0%	0,0%	0,0%	0,0%	0,0%
LEILA CASTRO	0,0%	0,0%	0,0%	0,0%	0,0%	0,0%	0,0%	0,0%	0,0%	0,0%	0,0%	0,0%	0,0%	0,0%	0,0%	0,0%
JOÃO CARDOZO	0,0%	0,0%	0,0%	0,0%	0,0%	0,0%	0,0%	0,0%	0,0%	0,0%	0,0%	0,0%	0,0%	0,0%	0,0%	0,0%
JK	0,0%	0,0%	0,0%	0,0%	0,0%	0,0%	0,0%	0,0%	0,0%	0,0%	0,0%	0,0%	0,0%	0,0%	0,0%	0,0%
JAPA DA CASA DE RAÇÃO	0,0%	0,0%	0,0%	0,0%	0,0%	0,0%	0,0%	0,0%	0,0%	0,0%	0,0%	0,0%	0,0%	0,0%	0,0%	0,0%
HELENA DA SAUDE	0,0%	0,0%	0,0%	0,0%	0,0%	0,0%	0,0%	0,0%	0,0%	0,0%	0,0%	0,0%	0,0%	0,0%	0,0%	0,0%

Foram ouvidos 1.063 eleitores, entre 2 e 6 de setembro, em diferentes pontos de fluxo populacional, das duas zonas eleitorais do município de Itanhaém, de forma presencial. A margem de erro é de 2,5 pontos percentuais para mais ou para menos, com intervalo de confiança de 95%.

INTENÇÃO DE VOTO VEREADOR

PREFEITO | ITANHAÉM | 2 a 6 SET 2024



4. Intenção de voto para Vereador	Total	Gênero		Faixa etária				Escolaridade		Ocupação		Renda		Religião		
		Feminino	Masculino	16 a 24	25 a 44	45 a 59	60 ou +	Até Ensino Médio	Superior	População não ocupada	População ocupada	Até R\$ 7 mil	+ de R\$ 7 mil	Católica	Evangélica	Outras
HELDER PEREIRA	0,0%	0,0%	0,0%	0,0%	0,0%	0,0%	0,0%	0,0%	0,0%	0,0%	0,0%	0,0%	0,0%	0,0%	0,0%	0,0%
FERNANDA SANTOS	0,0%	0,0%	0,0%	0,0%	0,0%	0,0%	0,0%	0,0%	0,0%	0,0%	0,0%	0,0%	0,0%	0,0%	0,0%	0,0%
ENGENHEIRO SÉRGIO SILVA	0,0%	0,0%	0,0%	0,0%	0,0%	0,0%	0,0%	0,0%	0,0%	0,0%	0,0%	0,0%	0,0%	0,0%	0,0%	0,0%
ENGENHEIRO RONI	0,0%	0,0%	0,0%	0,0%	0,0%	0,0%	0,0%	0,0%	0,0%	0,0%	0,0%	0,0%	0,0%	0,0%	0,0%	0,0%
ELENICE FERAZO ADVOGADA	0,0%	0,0%	0,0%	0,0%	0,0%	0,0%	0,0%	0,0%	0,0%	0,0%	0,0%	0,0%	0,0%	0,0%	0,0%	0,0%
EDU DA ACADEMIA	0,0%	0,0%	0,0%	0,0%	0,0%	0,0%	0,0%	0,0%	0,0%	0,0%	0,0%	0,0%	0,0%	0,0%	0,0%	0,0%
DRA IZA TOLEDO	0,0%	0,0%	0,0%	0,0%	0,0%	0,0%	0,0%	0,0%	0,0%	0,0%	0,0%	0,0%	0,0%	0,0%	0,0%	0,0%
DAVID SILVA	0,0%	0,0%	0,0%	0,0%	0,0%	0,0%	0,0%	0,0%	0,0%	0,0%	0,0%	0,0%	0,0%	0,0%	0,0%	0,0%
DANILO LIMA	0,0%	0,0%	0,0%	0,0%	0,0%	0,0%	0,0%	0,0%	0,0%	0,0%	0,0%	0,0%	0,0%	0,0%	0,0%	0,0%
DALMO PEREIRA	0,0%	0,0%	0,0%	0,0%	0,0%	0,0%	0,0%	0,0%	0,0%	0,0%	0,0%	0,0%	0,0%	0,0%	0,0%	0,0%
CRISTIANE RICARDO	0,0%	0,0%	0,0%	0,0%	0,0%	0,0%	0,0%	0,0%	0,0%	0,0%	0,0%	0,0%	0,0%	0,0%	0,0%	0,0%
CLAUDIO DA RECICLAGEM	0,0%	0,0%	0,0%	0,0%	0,0%	0,0%	0,0%	0,0%	0,0%	0,0%	0,0%	0,0%	0,0%	0,0%	0,0%	0,0%
BETH ITA	0,0%	0,0%	0,0%	0,0%	0,0%	0,0%	0,0%	0,0%	0,0%	0,0%	0,0%	0,0%	0,0%	0,0%	0,0%	0,0%
ANDREZA AGUIAR	0,0%	0,0%	0,0%	0,0%	0,0%	0,0%	0,0%	0,0%	0,0%	0,0%	0,0%	0,0%	0,0%	0,0%	0,0%	0,0%
ALEXANDRE CHAVEIRINHO	0,0%	0,0%	0,0%	0,0%	0,0%	0,0%	0,0%	0,0%	0,0%	0,0%	0,0%	0,0%	0,0%	0,0%	0,0%	0,0%

Foram ouvidos 1.063 eleitores, entre 2 e 6 de setembro, em diferentes pontos de fluxo populacional, das duas zonas eleitorais do município de Itanhaém, de forma presencial. A margem de erro é de 2,5 pontos percentuais para mais ou para menos, com intervalo de confiança de 95%.

INTENÇÃO DE VOTO VEREADOR

PREFEITO | ITANHAÉM | 2 a 6 SET 2024

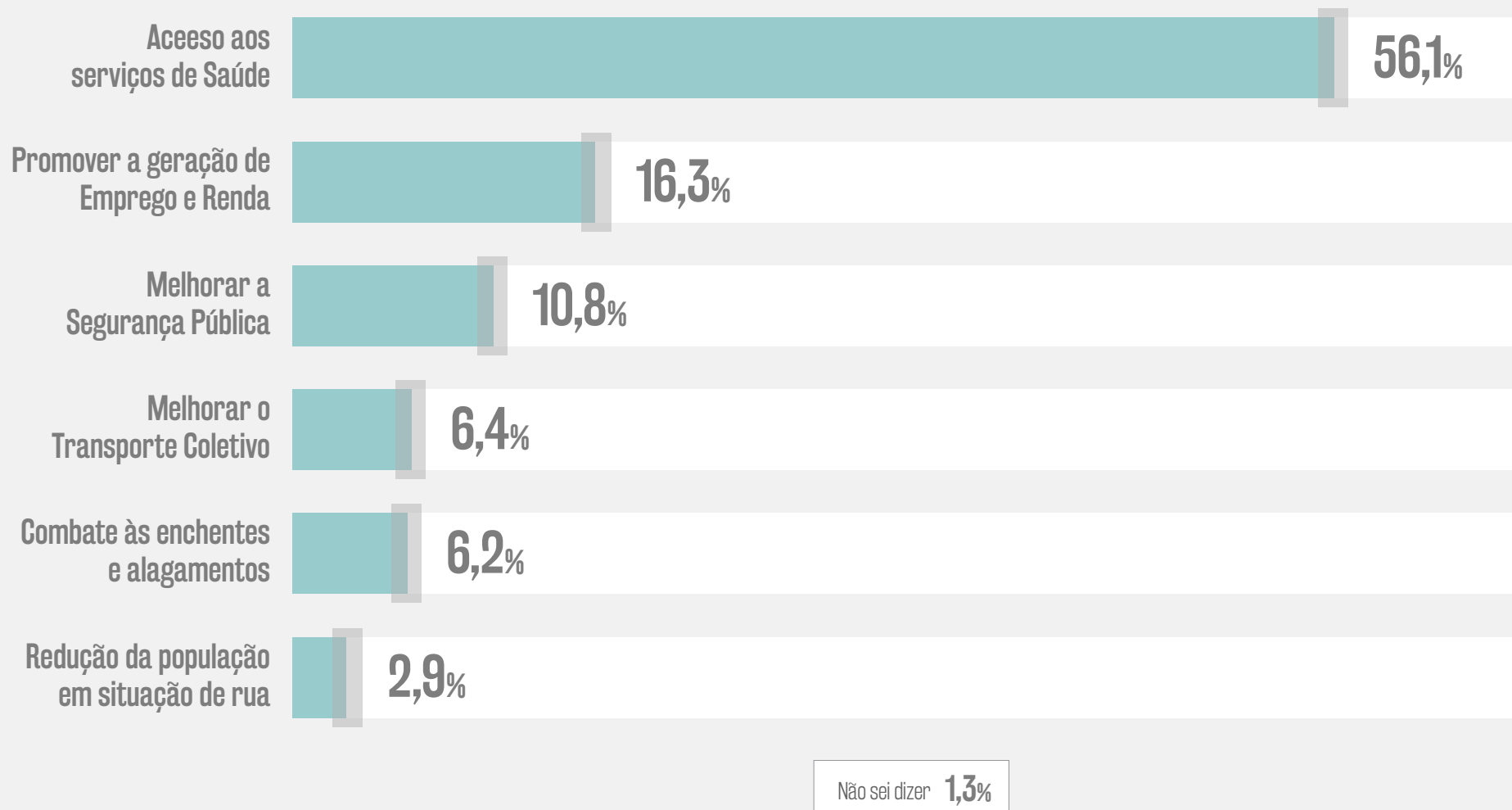


4. Intenção de voto para Vereador	Total	Gênero		Faixa etária				Escolaridade		Ocupação		Renda		Religião		
		Feminino	Masculino	16 a 24	25 a 44	45 a 59	60 ou +	Até Ensino Médio	Superior	População não ocupada	População ocupada	Até R\$ 7 mil	+ de R\$ 7 mil	Católica	Evangélica	Outras
Outro	0,0%	0,0%	0,0%	0,0%	0,0%	0,0%	0,0%	0,0%	0,0%	0,0%	0,0%	0,0%	0,0%	0,0%	0,0%	0,0%
NINGUÉM/NULO/BRANCO	12,7%	12,2%	13,4%	12,2%	10,9%	15,7%	12,5%	13,3%	8,8%	11,8%	13,9%	13,0%	7,3%	12,4%	13,1%	12,6%
NÃO SEI DIZER	40,1%	43,3%	36,4%	43,5%	30,6%	31,7%	51,9%	39,5%	44,0%	46,7%	33,7%	39,7%	48,3%	48,1%	34,5%	38,0%
Base	1061	573	488	139	371	274	277	926	135	275	777	1017	44	326	371	364

Foram ouvidos 1.063 eleitores, entre 2 e 6 de setembro, em diferentes pontos de fluxo populacional, das duas zonas eleitorais do município de Itanhaém, de forma presencial. A margem de erro é de 2,5 pontos percentuais para mais ou para menos, com intervalo de confiança de 95%.

AÇÃO PRIORITÁRIA

PREFEITO | ITANHAÉM | 2 a 6 SET 2024



Foram ouvidos 1.063 eleitores, entre 2 e 6 de setembro, em diferentes pontos de fluxo populacional, das duas zonas eleitorais do município de Itanhaém, de forma presencial. A margem de erro é de 2,5 pontos percentuais para mais ou para menos, com intervalo de confiança de 95%.

AÇÃO PRIORITÁRIA

PREFEITO | ITANHAÉM | 2 a 6 SET 2024



5. Problema que deveria ser priorizado pelo próximo Prefeito	Total	Gênero		Faixa etária				Escolaridade		Ocupação		Renda		Religião		
		Feminino	Masculino	16 a 24	25 a 44	45 a 59	60 ou +	Até Ensino Médio	Superior	População não ocupada	População ocupada	Até R\$ 7 mil	+ de R\$ 7 mil	Católica	Evangélica	Outras
Acesso aos serviços de Saúde	56,1%	58,8%	53,0%	51,2%	55,0%	53,9%	60,0%	56,9%	50,1%	58,4%	54,0%	56,3%	51,2%	55,6%	57,3%	55,3%
Geração de Emprego e Renda	16,3%	15,1%	17,6%	20,4%	20,1%	19,3%	9,8%	15,4%	22,6%	13,2%	18,9%	16,4%	12,7%	14,3%	16,4%	18,0%
Segurança Pública	10,8%	8,4%	13,5%	11,2%	10,8%	11,3%	10,3%	10,7%	11,3%	11,4%	10,3%	10,2%	23,0%	10,7%	10,1%	11,4%
Transporte Coletivo	6,4%	6,9%	5,9%	3,8%	4,6%	5,2%	9,6%	6,3%	7,2%	7,0%	5,6%	6,7%	0,0%	9,5%	4,7%	5,2%
Alagamentos e enchentes	6,2%	6,8%	5,6%	9,9%	7,2%	6,6%	4,0%	6,7%	3,1%	5,7%	6,8%	6,4%	3,1%	4,2%	8,0%	6,4%
População de Rua	2,9%	2,6%	3,3%	3,5%	1,4%	3,0%	3,9%	2,9%	3,4%	3,0%	3,0%	2,8%	5,5%	3,5%	2,6%	2,7%
Não sei dizer	1,3%	1,4%	1,2%	0,0%	0,9%	0,7%	2,4%	1,2%	2,2%	1,2%	1,4%	1,1%	4,6%	2,1%	0,8%	1,0%
Base	1063	574	489	140	371	275	277	927	136	275	779	1019	44	326	373	364

Foram ouvidos 1.063 eleitores, entre 2 e 6 de setembro, em diferentes pontos de fluxo populacional, das duas zonas eleitorais do município de Itanhaém, de forma presencial. A margem de erro é de 2,5 pontos percentuais para mais ou para menos, com intervalo de confiança de 95%.



Badra

 www.badracomunicacao.com.br



 @badracomunicacao

 @badracomunicacao