

BERTIOGA



INTENÇÃO DE VOTO

PREFEITO | BERTIOGA | 2 a 6 SET 2024

METODOLOGIA

PREFEITO | BERTIOGA | 2 a 6 SET 2024



Técnica:

Levantamento estatístico de dados, de campo, do tipo não probabilístico.

Abrangência:

Município de Bertioga/SP.

Período de aplicação:

De 2 a 6 de setembro de 2024.

Público alvo:

Moradores-eleitores da cidade de Bertioga, com 16 anos ou mais.

Amostragem:

O levantamento é do tipo não probabilístico, por cotas. A seleção e abordagem dos entrevistados se deu de forma presencial, em diferentes pontos de fluxo de Bertioga, definidos no plano amostral, com proporções - em relação ao universo (eleitorado do município de Bertioga - TSE/MAR 2024) - para região de moradia, sexo e faixa etária e aproximações para escolaridade e renda familiar, aplicando-se fator de ponderação ao final, sobre os resultados.

Tamanho da amostra:

1.060 entrevistas.

Instrumento de coleta de dados:

Aplicação do tipo entrevista. Questionário estruturado, com 5 questões no total, sendo três delas fechadas e duas abertas, elaboradas a fim de responder ao problema de pesquisa.

METODOLOGIA

PREFEITO | BERTIOGA | 2 a 6 SET 2024



Equipe de entrevistadores:

Composta por 10 entrevistadores e três supervisores de campo, devidamente treinada e capacitada para a aplicação da pesquisa de opinião.

Tipo de dispositivo:

Captação e preenchimento das respostas em dispositivos eletrônicos do tipo tablet (Samsung T295), com armazenagem em servidor próprio da Badra Comunicação, assim como a plataforma de lançamento e tabulação eletrônica das respostas.

Margem de erro e Intervalo de confiança:

Dois e meio pontos percentuais para mais ou para menos, sobre os resultados encontrados no total da amostra. Intervalo de confiança de 95%, ou seja, a probabilidade de se encontrar os mesmos resultados com a aplicação de uma outra pesquisa aplicada com os mesmos quantitativos sob as mesmas condições é de 95%.

Checagem e controle:

15% do total de questionários aplicados passam por processo de verificação e checagem, com telefonema ao entrevistado e registro do áudio. 100% dos questionários aplicados têm sua posição geográfica registrada.

Estatístico responsável:

Marcos Rogério Simonetti - CONRE nº 10.744/SP.

Registro no CONRE:

A Badra Comunicação está registrada no Conselho Regional de Estatística da 3ª Região, São Paulo, sob o número J3238.

Registro no Tribunal Superior Eleitoral:

PesqEle/TSE: SP-09621/2024

PERFIL DOS ENTREVISTADOS

PREFEITO | BERTIOGA | 2 a 6 SET 2024



GÊNERO	Total	Gênero		Faixa etária				Escolaridade		Ocupação		Renda		Religião		
		Feminino	Masculino	16 a 24	25 a 44	45 a 59	60 ou +	Até Ensino Médio	Superior	População não ocupada	População ocupada	Até R\$ 7 mil	+ de R\$ 7 mil	Católica	Evangélica	Outras
Feminino	53,7%	100,0%	0,0%	49,4%	51,3%	53,4%	58,4%	53,4%	57,1%	60,8%	51,5%	53,7%	53,8%	44,4%	60,6%	53,8%
Masculino	46,3%	0,0%	100,0%	50,6%	48,7%	46,6%	41,6%	46,6%	42,9%	39,2%	48,5%	46,3%	46,2%	55,6%	39,4%	46,2%
Base	1061	576	485	102	372	274	313	968	93	230	704	970	91	307	419	335

FAIXA ETÁRIA	Total	Gênero		Faixa etária				Escolaridade		Ocupação		Renda		Religião		
		Feminino	Masculino	16 a 24	25 a 44	45 a 59	60 ou +	Até Ensino Médio	Superior	População não ocupada	População ocupada	Até R\$ 7 mil	+ de R\$ 7 mil	Católica	Evangélica	Outras
16 a 24	9,6%	8,8%	10,5%	100,0%	0,0%	0,0%	0,0%	10,2%	3,2%	6,9%	10,7%	10,0%	5,5%	4,3%	11,0%	12,8%
25 a 44	35,1%	33,5%	36,9%	0,0%	100,0%	0,0%	0,0%	35,8%	27,8%	22,1%	39,7%	36,3%	21,8%	33,6%	35,1%	36,4%
45 a 59	25,8%	25,7%	26,0%	0,0%	0,0%	100,0%	0,0%	25,4%	29,9%	21,7%	27,0%	25,9%	25,0%	27,7%	26,7%	22,9%
60 ou +	29,5%	32,1%	26,5%	0,0%	0,0%	0,0%	100,0%	28,6%	39,1%	49,3%	22,7%	27,8%	47,7%	34,5%	27,2%	27,8%
Base	1061	576	485	102	372	274	313	968	93	230	704	970	91	307	419	335

PERFIL DOS ENTREVISTADOS

PREFEITO | BERTIOGA | 2 a 6 SET 2024



ESCOLARIDADE	Total	Gênero		Faixa etária				Escolaridade		Ocupação		Renda		Religião		
		Feminino	Masculino	16 a 24	25 a 44	45 a 59	60 ou +	Até Ensino Médio	Superior	População não ocupada	População ocupada	Até R\$ 7 mil	+ de R\$ 7 mil	Católica	Evangélica	Outras
Analfabeto	1,5%	2,1%	0,8%	0,0%	0,5%	1,8%	2,8%	1,6%	0,0%	3,0%	1,3%	1,6%	0,0%	1,6%	2,1%	0,6%
Fundamental	16,7%	14,7%	19,0%	9,8%	10,3%	21,2%	22,7%	18,3%	0,0%	26,5%	16,2%	18,2%	1,1%	20,9%	16,0%	13,8%
Médio	73,0%	73,8%	72,0%	87,2%	82,2%	66,8%	62,8%	80,0%	0,0%	62,1%	72,9%	74,0%	62,1%	67,8%	75,4%	74,8%
Superior	7,7%	8,5%	6,8%	3,0%	7,0%	9,5%	8,6%	0,0%	87,8%	6,5%	8,9%	5,7%	29,4%	8,8%	5,7%	9,2%
Pós-graduado	1,1%	0,9%	1,3%	0,0%	0,0%	0,7%	3,0%	0,0%	12,2%	1,9%	0,7%	0,5%	7,4%	0,9%	0,8%	1,6%
Base	1061	576	485	102	372	274	313	968	93	230	704	970	91	307	419	335

RENDA	Total	Gênero		Faixa etária				Escolaridade		Ocupação		Renda		Religião		
		Feminino	Masculino	16 a 24	25 a 44	45 a 59	60 ou +	Até Ensino Médio	Superior	População não ocupada	População ocupada	Até R\$ 7 mil	+ de R\$ 7 mil	Católica	Evangélica	Outras
Até R\$ 2,8 mil	60,7%	66,7%	53,7%	76,4%	61,2%	60,2%	55,4%	63,7%	29,8%	72,0%	56,4%	66,4%	0,0%	61,2%	58,8%	62,5%
+ de R\$ 2,8 mil a 7 mil	30,7%	24,6%	37,7%	18,7%	33,4%	31,4%	30,6%	30,4%	34,0%	20,4%	37,4%	33,6%	0,0%	26,1%	35,6%	28,7%
+ de R\$ 7 mil a 14 mil	5,6%	4,9%	6,4%	3,0%	2,4%	6,2%	9,7%	3,9%	23,0%	7,1%	5,0%	0,0%	64,9%	7,8%	4,6%	4,8%
+ de R\$ 14 mil	3,0%	3,7%	2,2%	2,0%	2,9%	2,1%	4,3%	2,1%	13,2%	0,5%	1,1%	0,0%	35,1%	4,8%	1,0%	4,0%
Base	1061	576	485	102	372	274	313	968	93	230	704	970	91	307	419	335

PERFIL DOS ENTREVISTADOS

PREFEITO | BERTIOGA | 2 a 6 SET 2024



RELIGIÃO	Total	Gênero		Faixa etária				Escolaridade		Ocupação		Renda		Religião		
		Feminino	Masculino	16 a 24	25 a 44	45 a 59	60 ou +	Até Ensino Médio	Superior	População não ocupada	População ocupada	Até R\$ 7 mil	+ de R\$ 7 mil	Católica	Evangélica	Outras
Evangélica	39,4%	44,5%	33,6%	45,0%	39,5%	40,9%	36,3%	40,4%	29,3%	36,0%	43,4%	40,8%	25,5%	0,0%	100,0%	0,0%
Católica	29,0%	23,9%	34,8%	12,8%	27,7%	31,1%	33,9%	28,7%	31,9%	33,0%	26,8%	27,7%	42,5%	100,0%	0,0%	0,0%
Outras	17,9%	17,2%	18,8%	30,4%	20,1%	13,5%	15,0%	17,8%	19,2%	21,3%	19,6%	19,1%	5,4%	0,0%	0,0%	56,7%
Não declarou	4,5%	5,1%	3,9%	3,9%	4,8%	3,6%	5,1%	4,5%	4,5%	0,0%	0,6%	4,2%	7,8%	0,0%	0,0%	14,3%
Espírita	3,6%	4,4%	2,7%	3,9%	2,2%	4,0%	4,8%	3,2%	7,7%	3,1%	3,5%	2,9%	11,1%	0,0%	0,0%	11,4%
Sem religião	3,0%	2,4%	3,7%	1,0%	3,0%	4,8%	2,2%	3,0%	3,3%	3,5%	3,4%	2,9%	4,4%	0,0%	0,0%	9,6%
Umbanda / Candomblé	2,5%	2,6%	2,5%	2,9%	2,7%	2,2%	2,5%	2,4%	4,2%	3,1%	2,7%	2,5%	3,3%	0,0%	0,0%	8,0%
Base	1061	576	485	102	372	274	313	968	93	230	704	970	91	307	419	335

OCUPAÇÃO	Total	Gênero		Faixa etária				Escolaridade		Ocupação		Renda		Religião		
		Feminino	Masculino	16 a 24	25 a 44	45 a 59	60 ou +	Até Ensino Médio	Superior	População não ocupada	População ocupada	Até R\$ 7 mil	+ de R\$ 7 mil	Católica	Evangélica	Outras
População ocupada	66,4%	63,7%	69,5%	73,6%	75,0%	69,4%	51,0%	65,7%	72,7%	0,0%	100,0%	68,2%	47,1%	61,3%	73,0%	62,7%
População não ocupada	21,7%	24,5%	18,3%	15,6%	13,7%	18,2%	36,2%	21,8%	20,6%	100,0%	0,0%	21,9%	19,0%	24,7%	19,8%	21,2%
Recusa	12,0%	11,8%	12,2%	10,8%	11,3%	12,4%	12,8%	12,5%	6,6%	0,0%	0,0%	9,9%	33,9%	14,0%	7,2%	16,1%
Base	1061	576	485	102	372	274	313	968	93	230	704	970	91	307	419	335

PONTOS DE FLUXO

PREFEITO | BERTIOGA | 2 a 6 SET 2024

PONTOS DE FLUXO DE REFERÊNCIA	
Bertioga 02/09/2024	
Zona 272º	
PONTOS DE FLUXO DE REFERÊNCIA	
Av. Anchieta	
Rua Sebastião Barbosa	
Rua Sebastião Arantes	
Rua Pero Goes	
Rua Pascoal Fernandes	
Rua Oswaldo Cruz	
Rua Ondino do Amparo	
Rua Miguel Lourenço	
Rua Mario Targa	
Rua Manoel Gajo	
Rua João Ramalho	
Rua Irmãos Braga	
Rua Irmãos Adorno	
Rua General Osório	
Rua Dr. Rodrigues Alves	
Rua Dr. Júlio Prestes	
Rua Domingos Pires	
Rua Carvalho Santana	
Rua Benedito Siqueira	
Rua Aprovada 613	
Rua Aprovada 612	
Rua Afonso Pena	
Rua 404	
Rua 403	
Av. Vicente de Carvalho	
Av. Orestes Alexandre do Amparo Filho	
Av. Marginal	
Av. Lucas da Cruz Carvalho	
Av. Henrique A. Costabile	
Av. Da Riviera	
Av. Central	

BERTIOGA



RESULTADOS

PREFEITO | BERTIOGA | 2 a 6 SET 2024

INTENÇÃO DE VOTO

PREFEITO | BERTIOGA | 2 a 6 SET 2024



Espontânea

	Porcentagem	Nominal
Marcelo Vilares	21,4%	227
Matheus Rodrigues	8,9%	94
Caio Matheus	0,6%	6
Salmir Gomes	0,1%	1
Nulo / Branco / Nenhum	10,4%	110
Não sei dizer	58,6%	622

Foram ouvidos 1.060 eleitores, entre 2 e 6 de setembro, em diferentes pontos de fluxo populacional, das duas zonas eleitorais do município de Bertiooga, de forma presencial. A margem de erro é de 2,5 pontos percentuais para mais ou para menos, com intervalo de confiança de 95%.

Badra

INTENÇÃO DE VOTO

PREFEITO | BERTIOGA | 2 a 6 SET 2024



1. Intenção de voto para Prefeito - Espontâneo	Total	Gênero		Faixa etária				Escolaridade		Ocupação		Renda		Religião		
		Feminino	Masculino	16 a 24	25 a 44	45 a 59	60 ou +	Até Ensino Médio	Superior	População não ocupada	População ocupada	Até R\$ 7 mil	+ de R\$ 7 mil	Católica	Evangélica	Outras
MARCELO VILARES	21,4%	18,6%	24,5%	10,8%	24,0%	23,4%	19,9%	20,2%	33,5%	18,4%	25,2%	21,0%	25,6%	23,9%	23,7%	16,1%
MATHEUS RODRIGUES	8,9%	9,5%	8,2%	10,8%	9,1%	9,8%	7,3%	8,3%	15,9%	8,2%	10,5%	9,3%	5,4%	9,7%	10,0%	6,9%
CAIO MATHEUS	0,6%	0,3%	0,8%	1,0%	0,3%	0,7%	0,6%	0,6%	0,0%	1,3%	0,4%	0,6%	0,0%	0,7%	0,5%	0,6%
SALMIR GOMES	0,1%	0,2%	0,0%	0,0%	0,3%	0,0%	0,0%	0,1%	0,0%	0,0%	0,1%	0,1%	0,0%	0,0%	0,2%	0,0%
Nenhum/ Nulo/ Branco	10,4%	12,3%	8,3%	5,9%	9,4%	10,5%	13,1%	10,1%	13,9%	11,3%	11,9%	9,6%	19,6%	11,4%	10,0%	10,1%
Não sei dizer	58,6%	59,0%	58,2%	71,5%	57,0%	55,5%	59,1%	60,7%	36,7%	60,9%	51,8%	59,5%	49,5%	54,4%	55,6%	66,3%
Base	1061	576	485	102	372	274	313	968	93	230	704	970	91	307	419	335

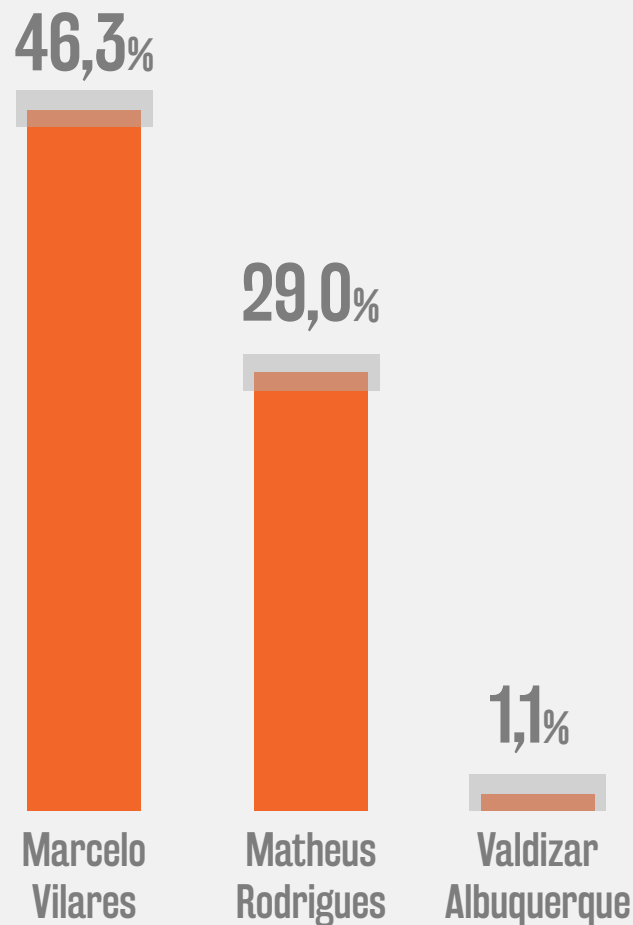
Foram ouvidos 1.060 eleitores, entre 2 e 6 de setembro, em diferentes pontos de fluxo populacional, das duas zonas eleitorais do município de Bertiooga, de forma presencial. A margem de erro é de 2,5 pontos percentuais para mais ou para menos, com intervalo de confiança de 95%.

INTENÇÃO DE VOTO

PREFEITO | BERTIOGA | 2 a 6 SET 2024



Estimulada - Cenário 1



Branco/Nulo/Ninguém 10,2% Não sei dizer 13,4%

Foram ouvidos 1.060 eleitores, entre 2 e 6 de setembro, em diferentes pontos de fluxo populacional, das duas zonas eleitorais do município de Bertiooga, de forma presencial. A margem de erro é de 2,5 pontos percentuais para mais ou para menos, com intervalo de confiança de 95%.

Badra

INTENÇÃO DE VOTO

PREFEITO | BERTIOGA | 2 a 6 SET 2024



2. Intenção de voto para Prefeito - Estimulado	Total	Gênero		Faixa etária				Escolaridade		Ocupação		Renda		Religião		
		Feminino	Masculino	16 a 24	25 a 44	45 a 59	60 ou +	Até Ensino Médio	Superior	População não ocupada	População ocupada	Até R\$ 7 mil	+ de R\$ 7 mil	Católica	Evangélica	Outras
Marcelo Vilares (UNIÃO BRASIL)	46,3%	44,0%	49,1%	35,3%	45,5%	46,8%	50,6%	45,8%	51,9%	56,3%	45,3%	45,9%	50,9%	49,9%	47,3%	41,8%
Matheus Rodrigues (REPUBLICANOS)	29,0%	31,4%	26,2%	40,1%	29,2%	27,7%	26,1%	28,9%	29,7%	27,7%	30,8%	30,2%	16,2%	25,7%	29,5%	31,3%
Valdizar Albuquerque (PODEMOS)	1,1%	0,3%	2,1%	3,0%	1,4%	1,1%	0,3%	1,1%	1,1%	0,9%	1,3%	1,1%	1,1%	1,3%	1,0%	1,2%
Nenhum/Nulo/Branco	10,2%	9,7%	10,7%	11,8%	10,8%	9,8%	9,2%	10,2%	9,6%	6,5%	12,7%	10,3%	8,7%	7,8%	12,2%	9,9%
Não sei dizer	13,4%	14,6%	11,9%	9,9%	13,1%	14,6%	13,7%	13,9%	7,7%	8,6%	9,9%	12,5%	23,0%	15,3%	10,0%	15,8%
Base	1061	576	485	102	372	274	313	968	93	230	704	970	91	307	419	335

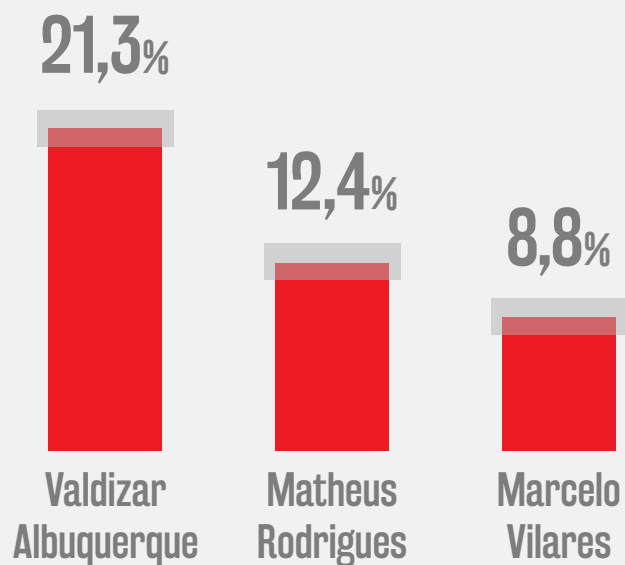
Foram ouvidos 1.060 eleitores, entre 2 e 6 de setembro, em diferentes pontos de fluxo populacional, das duas zonas eleitorais do município de Bertiooga, de forma presencial. A margem de erro é de 2,5 pontos percentuais para mais ou para menos, com intervalo de confiança de 95%.

REJEIÇÃO

PREFEITO | BERTIOGA | 2 a 6 SET 2024



Estimulada - Cenário 1



Poderia votar em todos **7,7%** Não votaria em nenhum deles **9,0%** Não sei dizer **40,9%**

Foram ouvidos 1.060 eleitores, entre 2 e 6 de setembro, em diferentes pontos de fluxo populacional, das duas zonas eleitorais do município de Bertiooga, de forma presencial. A margem de erro é de 2,5 pontos percentuais para mais ou para menos, com intervalo de confiança de 95%.

Badra

REJEIÇÃO

PREFEITO | BERTIOGA | 2 a 6 SET 2024



3. Rejeição de voto para Prefeito - Estimulado	Total	Gênero		Faixa etária				Escolaridade		Ocupação		Renda		Religião		
		Feminino	Masculino	16 a 24	25 a 44	45 a 59	60 ou +	Até Ensino Médio	Superior	População não ocupada	População ocupada	Até R\$ 7 mil	+ de R\$ 7 mil	Católica	Evangélica	Outras
Valdizar Albuquerque (PODEMOS)	21,3%	22,5%	19,8%	29,4%	22,3%	19,4%	19,1%	21,5%	19,1%	14,3%	27,2%	21,2%	21,8%	20,2%	22,9%	20,3%
Matheus Rodrigues (REPUBLICANOS)	12,4%	11,8%	13,0%	6,9%	13,2%	13,5%	12,2%	11,5%	21,6%	13,1%	13,8%	12,0%	16,6%	17,0%	11,2%	9,6%
Marcelo Vilares (UNIÃO BRASIL)	8,8%	7,8%	9,9%	8,8%	8,3%	6,9%	10,8%	7,9%	18,1%	8,7%	9,7%	9,3%	3,3%	7,5%	9,3%	9,2%
Poderia votar em qualquer um deles	7,7%	8,1%	7,2%	7,9%	5,4%	9,1%	9,2%	7,5%	9,6%	9,5%	7,7%	7,8%	6,6%	6,8%	8,6%	7,5%
Em nenhum deles	9,0%	8,3%	9,7%	8,8%	9,7%	8,7%	8,3%	9,4%	4,2%	5,6%	11,4%	9,1%	7,6%	5,9%	11,0%	9,3%
Não sei dizer	40,9%	41,4%	40,4%	38,2%	41,1%	42,3%	40,4%	42,2%	27,4%	48,7%	30,3%	40,6%	44,1%	42,6%	37,1%	44,1%
Base	1061	576	485	102	372	274	313	968	93	230	704	970	91	307	419	335

Foram ouvidos 1.060 eleitores, entre 2 e 6 de setembro, em diferentes pontos de fluxo populacional, das duas zonas eleitorais do município de Bertiooga, de forma presencial. A margem de erro é de 2,5 pontos percentuais para mais ou para menos, com intervalo de confiança de 95%.

INTENÇÃO DE VOTO VEREADOR

PREFEITO | BERTIOGA | 2 a 6 SET 2024



Guarujá	4,9%	Daize do Povo	1,4%
Eduardo Pereira	4,1%	Taciano Goulart	1,3%
Macário	2,3%	Gatino Lopes	1,3%
Elisângela Pedroso	2,2%	Renata Barreiro	1,3%
Carlos Ticianelli	1,6%	Toninho Rodrigues	1,3%
Valdir	1,6%		

Ninguém/Nulo/Branco 17,1%

Outros 21,8%

Não sei dizer 37,8%

Foram ouvidos 1.060 eleitores, entre 2 e 6 de setembro, em diferentes pontos de fluxo populacional, das duas zonas eleitorais do município de Bertiooga, de forma presencial. A margem de erro é de 2,5 pontos percentuais para mais ou para menos, com intervalo de confiança de 95%.

Badra

INTENÇÃO DE VOTO VEREADOR

PREFEITO | BERTIOGA | 2 a 6 SET 2024



FORAM CITADOS AINDA, MAS SEM ALCANÇAR PELO MENOS 1,3% DAS MENÇÕES, EM ORDEM DECRESCENTE: Michele Russo, Toninho Neto, Salmir Gomes, Valéria, Adiel, Mauricelio, Toninho do Povo, Adriano Mendonça, Dr Arnaldo, Val Amâncio, Zé do Coco, Zeca do Gás, Irmão Elton, Luciano Oliveira, Dunha, Ginna Giorgetti, Pastor Luis Henrique, Fera do Ana Paula, Professora Lucelia, Claudinho Informática, Paulo Sérgio, Luci Cardia, Letícia Mendes, Elizângela Borba, Luanna Vasconcelos, Capellini, Chiquinho do Pastel, Batata, Alemão da Vista Linda, Super Didi, Gil da Van, Edna Souza, Dr Marcell, Ad Moral, Valter Kazuo, Ney Lyra, Mandela, Eliana, Dr. Xavier, DJ Bahia, Airton Lourenço, Adão Loiola, Luis Galofaro, Gisele Pires, Dr. Elcio Oliveira, Cidão, Sandler, Leo Da Comunidade, João Bacana, Jamil Do Ana Paula, Ester, Zambo Do PT, Tio Emilio, Sérgio Sant'anna, Sandro Lima, Ramonna Vasconcellos, Rafaella Diniz, Nivaldo Porvinha, Natália Mello, Márcia Alves, Jusci Monteiro, Juliana Piccoli, Juan Ferrari, Jeane Tenório, Fran, Flavio Iratan, Dr Denis, Denise Almeida, Cicero Viana, Charles Amorim, Cambito, Biró, Aurina Rocha, Wander da Ética Antenas, Vilene Lacerda, Tozaki, Ticão, Tião Caiçara, Sil Riviera, Sergio Moreira, Rubens Nascimento, Rosy Marckis, Ronaldo do Patrocínio, Rodivan Pegadas, Renato Construtor, Professora Leda Paula, Prof. Ricardo Rincon, Pixa Lopes, Pantera Cor de Rosa, Noeli Pereira, Narima, Miro Souza Corretor, Mariana Joy, Marcinha, Marcia Lia, Manoel Fernandes, Mãe Graça D'ogum, Luh Brasi, Lobão, Keuly Natania, Jair com Gil, Ivone Santos, Iolanda, Ellen Thome, Dra. Francisca Costa, Cosme Sky, Brenno Guimarães, Boca de Guaratuba e Beatriz Cordeiro.

Foram ouvidos 1.060 eleitores, entre 2 e 6 de setembro, em diferentes pontos de fluxo populacional, das duas zonas eleitorais do município de Bertioiga, de forma presencial. A margem de erro é de 2,5 pontos percentuais para mais ou para menos, com intervalo de confiança de 95%.

Badra

INTENÇÃO DE VOTO VEREADOR

PREFEITO | BERTIOGA | 2 a 6 SET 2024



4. Intenção de voto para Vereador	Total	Gênero		Faixa etária				Escolaridade		Ocupação		Renda		Religião		
		Feminino	Masculino	16 a 24	25 a 44	45 a 59	60 ou +	Até Ensino Médio	Superior	População não ocupada	População ocupada	Até R\$ 7 mil	+ de R\$ 7 mil	Católica	Evangélica	Outras
GUARUJÁ	4,9%	2,7%	7,5%	4,0%	5,7%	5,8%	3,6%	5,3%	1,1%	5,7%	5,0%	5,0%	4,4%	4,1%	5,0%	5,6%
EDUARDO PEREIRA	4,1%	4,0%	4,3%	6,0%	3,7%	4,2%	3,9%	4,4%	1,1%	5,2%	3,4%	4,2%	3,3%	3,8%	6,2%	1,9%
MACÁRIO	2,3%	1,8%	2,8%	4,0%	3,7%	0,8%	1,3%	2,3%	2,2%	2,2%	2,4%	2,4%	1,1%	2,0%	2,5%	2,2%
ELISÂNGELA PEDROSO	2,2%	2,2%	2,1%	1,0%	2,8%	3,1%	1,0%	2,0%	3,3%	0,4%	2,8%	2,0%	3,4%	2,7%	2,2%	1,6%
CARLOS TICIANELLI	1,6%	1,1%	2,1%	2,0%	1,4%	1,9%	1,3%	1,6%	1,1%	0,0%	1,9%	1,5%	2,2%	2,7%	0,7%	1,5%
VALDIR	1,6%	1,3%	1,9%	1,0%	1,1%	1,2%	2,6%	1,7%	0,0%	0,4%	2,1%	1,6%	1,1%	3,1%	1,5%	0,3%
DAIZE DO POVO	1,4%	1,4%	1,3%	0,0%	2,0%	1,5%	1,0%	1,5%	0,0%	0,9%	1,2%	1,5%	0,0%	1,4%	1,0%	1,9%
TACIANO GOULART	1,3%	1,5%	1,0%	0,0%	2,0%	1,1%	1,0%	1,0%	4,5%	1,4%	1,2%	1,1%	3,5%	0,0%	2,0%	1,5%
GATINO LOPES	1,3%	1,1%	1,5%	1,0%	1,4%	0,8%	1,6%	1,3%	1,1%	0,9%	1,6%	1,3%	1,1%	1,4%	1,5%	0,9%
RENATA BARREIRO	1,3%	1,4%	1,1%	0,0%	0,8%	2,7%	1,0%	1,3%	1,1%	1,3%	1,0%	1,2%	2,2%	1,4%	1,2%	1,2%
TONINHO RODRIGUES	1,3%	1,4%	1,0%	1,0%	0,6%	3,0%	0,7%	1,3%	1,0%	2,6%	1,0%	1,3%	1,0%	1,7%	1,2%	0,9%
MICHELE RUSSO	1,2%	1,3%	1,0%	0,0%	1,4%	0,4%	2,0%	1,1%	2,1%	0,4%	1,3%	1,1%	2,1%	1,0%	1,7%	0,6%
TONINHO NETO	1,0%	0,4%	1,7%	0,0%	1,4%	1,6%	0,3%	0,9%	2,2%	0,9%	1,1%	1,0%	1,1%	1,0%	1,0%	0,9%
SALMIR GOMES	1,0%	0,7%	1,3%	1,0%	0,6%	2,3%	0,3%	1,0%	1,1%	1,3%	1,1%	1,1%	0,0%	0,7%	2,0%	0,0%
VALÉRIA	1,0%	0,9%	1,1%	0,0%	0,6%	1,2%	1,6%	0,9%	2,2%	1,3%	1,0%	1,1%	0,0%	1,4%	1,0%	0,6%

Foram ouvidos 1.060 eleitores, entre 2 e 6 de setembro, em diferentes pontos de fluxo populacional, das duas zonas eleitorais do município de Bertiooga, de forma presencial. A margem de erro é de 2,5 pontos percentuais para mais ou para menos, com intervalo de confiança de 95%.

INTENÇÃO DE VOTO VEREADOR

PREFEITO | BERTIOGA | 2 a 6 SET 2024



4. Intenção de voto para Vereador	Total	Gênero		Faixa etária				Escolaridade		Ocupação		Renda		Religião		
		Feminino	Masculino	16 a 24	25 a 44	45 a 59	60 ou +	Até Ensino Médio	Superior	População não ocupada	População ocupada	Até R\$ 7 mil	+ de R\$ 7 mil	Católica	Evangélica	Outras
ADIEL	0,9%	1,1%	0,6%	2,0%	0,6%	0,4%	1,3%	0,9%	1,1%	0,4%	0,9%	0,9%	1,1%	1,0%	1,0%	0,6%
MAURICELIO	0,9%	1,3%	0,4%	0,0%	1,1%	1,1%	0,6%	0,5%	4,3%	1,3%	0,9%	0,7%	2,2%	0,3%	2,0%	0,0%
TONINHO DO POVO	0,8%	0,5%	1,1%	0,0%	0,8%	1,5%	0,3%	0,8%	1,1%	0,0%	1,1%	0,8%	1,1%	0,3%	1,7%	0,0%
ADRIANO MENDONÇA	0,7%	0,5%	0,9%	0,0%	0,3%	1,2%	1,0%	0,8%	0,0%	0,4%	0,8%	0,8%	0,0%	0,7%	1,0%	0,3%
DR ARNALDO	0,7%	0,9%	0,4%	0,0%	1,4%	0,0%	0,7%	0,7%	0,0%	0,4%	0,9%	0,7%	0,0%	0,3%	0,5%	1,2%
VAL AMÂNCIO	0,7%	1,1%	0,2%	1,0%	1,1%	0,4%	0,3%	0,6%	1,1%	0,0%	1,0%	0,7%	0,0%	0,7%	0,5%	0,9%
ZÉ DO COCO	0,6%	0,4%	0,9%	2,0%	0,6%	0,8%	0,0%	0,6%	0,0%	0,4%	0,8%	0,6%	0,0%	0,3%	0,3%	1,2%
ZECA DO GÁS	0,6%	1,1%	0,0%	0,0%	1,1%	0,0%	0,6%	0,6%	0,0%	1,3%	0,3%	0,6%	0,0%	0,0%	0,0%	1,8%
IRMÃO ELTON	0,5%	0,0%	1,1%	0,0%	1,1%	0,4%	0,0%	0,5%	0,0%	0,0%	0,8%	0,5%	0,0%	1,7%	0,0%	0,0%
LUCIANO OLIVEIRA	0,5%	0,2%	0,9%	1,0%	0,6%	0,4%	0,3%	0,5%	0,0%	0,9%	0,5%	0,5%	0,0%	0,0%	1,0%	0,3%
DUNHA	0,5%	0,2%	0,9%	1,0%	0,8%	0,4%	0,0%	0,5%	0,0%	0,4%	0,6%	0,4%	1,1%	1,0%	0,3%	0,3%
GINNA GIORGETTI	0,5%	0,5%	0,4%	0,0%	0,0%	0,4%	1,3%	0,5%	0,0%	1,3%	0,3%	0,4%	1,1%	0,3%	0,5%	0,6%
PASTOR LUIS HENRIQUE	0,5%	0,7%	0,2%	1,0%	0,6%	0,4%	0,3%	0,4%	1,1%	0,4%	0,4%	0,4%	1,1%	0,0%	1,0%	0,3%
FERA DO ANA PAULA	0,5%	0,2%	0,8%	2,0%	0,0%	0,0%	1,0%	0,4%	1,0%	0,8%	0,5%	0,5%	0,0%	1,0%	0,2%	0,3%
PROFESSORA LUCELIA	0,4%	0,2%	0,6%	1,0%	0,3%	0,4%	0,3%	0,4%	0,0%	0,0%	0,6%	0,4%	0,0%	0,0%	0,7%	0,3%

Foram ouvidos 1.060 eleitores, entre 2 e 6 de setembro, em diferentes pontos de fluxo populacional, das duas zonas eleitorais do município de Bertiooga, de forma presencial. A margem de erro é de 2,5 pontos percentuais para mais ou para menos, com intervalo de confiança de 95%.

INTENÇÃO DE VOTO VEREADOR

PREFEITO | BERTIOGA | 2 a 6 SET 2024



4. Intenção de voto para Vereador	Total	Gênero		Faixa etária				Escolaridade		Ocupação		Renda		Religião		
		Feminino	Masculino	16 a 24	25 a 44	45 a 59	60 ou +	Até Ensino Médio	Superior	População não ocupada	População ocupada	Até R\$ 7 mil	+ de R\$ 7 mil	Católica	Evangélica	Outras
CLAUDINHO INFORMÁTICA	0,3%	0,0%	0,6%	0,0%	0,3%	0,4%	0,3%	0,3%	0,0%	0,0%	0,3%	0,3%	0,0%	0,0%	0,5%	0,3%
PAULO SÉRGIO	0,3%	0,2%	0,4%	0,0%	0,0%	0,4%	0,7%	0,3%	0,0%	1,3%	0,0%	0,3%	0,0%	0,3%	0,3%	0,3%
LUCI CARDIA	0,3%	0,2%	0,4%	0,0%	0,0%	0,0%	1,0%	0,3%	0,0%	0,9%	0,1%	0,2%	1,1%	0,0%	0,3%	0,6%
LETÍCIA MENDES	0,3%	0,2%	0,4%	1,0%	0,3%	0,0%	0,3%	0,3%	0,0%	0,4%	0,2%	0,2%	1,1%	0,7%	0,0%	0,3%
ELIZANGELA BORBA	0,3%	0,2%	0,4%	0,0%	0,6%	0,0%	0,3%	0,3%	0,0%	0,0%	0,5%	0,2%	1,1%	0,3%	0,2%	0,3%
LUANNA VASCONCELOS	0,3%	0,4%	0,2%	1,0%	0,3%	0,0%	0,3%	0,2%	1,1%	0,0%	0,4%	0,3%	0,0%	0,3%	0,2%	0,3%
CAPELLINI	0,3%	0,4%	0,2%	0,0%	0,6%	0,0%	0,3%	0,3%	0,0%	0,0%	0,4%	0,2%	1,1%	0,7%	0,2%	0,0%
CHIQUINHO DO PASTEL	0,3%	0,4%	0,2%	0,0%	0,6%	0,0%	0,3%	0,3%	0,0%	0,4%	0,3%	0,2%	1,1%	0,3%	0,2%	0,3%
BATATA	0,3%	0,5%	0,0%	0,0%	0,6%	0,0%	0,3%	0,3%	0,0%	0,0%	0,4%	0,3%	0,0%	0,7%	0,0%	0,3%
ALEMÃO DA VISTA LINDA	0,3%	0,5%	0,0%	2,0%	0,3%	0,0%	0,0%	0,2%	1,1%	0,4%	0,3%	0,3%	0,0%	0,0%	0,2%	0,6%
SUPER DIDI	0,2%	0,0%	0,4%	0,0%	0,3%	0,0%	0,3%	0,2%	0,0%	0,0%	0,3%	0,2%	0,0%	0,3%	0,0%	0,3%
GIL DA VAN	0,2%	0,0%	0,4%	0,0%	0,3%	0,0%	0,3%	0,2%	0,0%	0,0%	0,3%	0,2%	0,0%	0,0%	0,3%	0,3%
EDNA SOUZA	0,2%	0,0%	0,4%	0,0%	0,3%	0,0%	0,3%	0,2%	0,0%	0,4%	0,2%	0,2%	0,0%	0,0%	0,3%	0,3%
DR MARCELL	0,2%	0,0%	0,4%	0,0%	0,3%	0,4%	0,0%	0,1%	1,1%	0,4%	0,2%	0,1%	1,1%	0,0%	0,5%	0,0%
AD MORAL	0,2%	0,0%	0,4%	0,0%	0,3%	0,0%	0,3%	0,2%	0,0%	0,0%	0,3%	0,2%	0,0%	0,7%	0,0%	0,0%

Foram ouvidos 1.060 eleitores, entre 2 e 6 de setembro, em diferentes pontos de fluxo populacional, das duas zonas eleitorais do município de Bertiooga, de forma presencial. A margem de erro é de 2,5 pontos percentuais para mais ou para menos, com intervalo de confiança de 95%.

INTENÇÃO DE VOTO VEREADOR

PREFEITO | BERTIOGA | 2 a 6 SET 2024



4. Intenção de voto para Vereador	Total	Gênero		Faixa etária				Escolaridade		Ocupação		Renda		Religião		
		Feminino	Masculino	16 a 24	25 a 44	45 a 59	60 ou +	Até Ensino Médio	Superior	População não ocupada	População ocupada	Até R\$ 7 mil	+ de R\$ 7 mil	Católica	Evangélica	Outras
VALTER KAZUO	0,2%	0,2%	0,2%	0,0%	0,0%	0,0%	0,7%	0,2%	0,0%	0,4%	0,2%	0,2%	0,0%	0,7%	0,0%	0,0%
NEY LYRA	0,2%	0,2%	0,2%	1,0%	0,3%	0,0%	0,0%	0,2%	0,0%	0,4%	0,1%	0,2%	0,0%	0,0%	0,0%	0,6%
MANDELA	0,2%	0,2%	0,2%	0,0%	0,3%	0,0%	0,3%	0,2%	0,0%	0,0%	0,3%	0,2%	0,0%	0,0%	0,5%	0,0%
ELIANA	0,2%	0,2%	0,2%	0,0%	0,3%	0,4%	0,0%	0,2%	0,0%	0,4%	0,2%	0,2%	0,0%	0,3%	0,0%	0,3%
DR. XAVIER	0,2%	0,2%	0,2%	1,0%	0,3%	0,0%	0,0%	0,1%	1,1%	0,0%	0,3%	0,2%	0,0%	0,0%	0,2%	0,3%
DJ BAHIA	0,2%	0,2%	0,2%	0,0%	0,3%	0,0%	0,3%	0,0%	2,2%	0,0%	0,3%	0,2%	0,0%	0,0%	0,0%	0,6%
AIRTON LOURENÇO	0,2%	0,2%	0,2%	0,0%	0,0%	0,0%	0,7%	0,0%	2,2%	0,4%	0,1%	0,1%	1,1%	0,0%	0,2%	0,3%
ADÃO LOIOLA	0,2%	0,2%	0,2%	1,0%	0,0%	0,4%	0,0%	0,1%	1,1%	0,0%	0,3%	0,2%	0,0%	0,0%	0,3%	0,3%
LUIS GALOFARO	0,2%	0,4%	0,0%	0,0%	0,0%	0,8%	0,0%	0,2%	0,0%	0,0%	0,3%	0,2%	0,0%	0,3%	0,2%	0,0%
GISELE PIRES	0,2%	0,4%	0,0%	0,0%	0,0%	0,4%	0,3%	0,2%	0,0%	0,4%	0,1%	0,2%	0,0%	0,0%	0,5%	0,0%
DR. ELCIO OLIVEIRA	0,2%	0,4%	0,0%	0,0%	0,0%	0,4%	0,3%	0,2%	0,0%	0,0%	0,3%	0,2%	0,0%	0,0%	0,5%	0,0%
CIDÃO	0,2%	0,4%	0,0%	0,0%	0,0%	0,4%	0,3%	0,2%	0,0%	0,4%	0,1%	0,2%	0,0%	0,3%	0,2%	0,0%
SANCLER	0,1%	0,0%	0,2%	0,0%	0,0%	0,0%	0,3%	0,1%	0,0%	0,0%	0,0%	0,1%	0,0%	0,0%	0,3%	0,0%
LEO DA COMUNIDADE	0,1%	0,0%	0,2%	0,0%	0,0%	0,0%	0,3%	0,1%	0,0%	0,0%	0,2%	0,1%	0,0%	0,0%	0,3%	0,0%
JOÃO BACANA	0,1%	0,0%	0,2%	0,0%	0,0%	0,0%	0,3%	0,1%	0,0%	0,4%	0,0%	0,1%	0,0%	0,0%	0,3%	0,0%

Foram ouvidos 1.060 eleitores, entre 2 e 6 de setembro, em diferentes pontos de fluxo populacional, das duas zonas eleitorais do município de Bertiooga, de forma presencial. A margem de erro é de 2,5 pontos percentuais para mais ou para menos, com intervalo de confiança de 95%.

INTENÇÃO DE VOTO VEREADOR

PREFEITO | BERTIOGA | 2 a 6 SET 2024



4. Intenção de voto para Vereador	Total	Gênero		Faixa etária				Escolaridade		Ocupação		Renda		Religião		
		Feminino	Masculino	16 a 24	25 a 44	45 a 59	60 ou +	Até Ensino Médio	Superior	População não ocupada	População ocupada	Até R\$ 7 mil	+ de R\$ 7 mil	Católica	Evangélica	Outras
JAMIL DO ANA PAULA	0,1%	0,0%	0,2%	0,0%	0,0%	0,4%	0,0%	0,1%	0,0%	0,0%	0,2%	0,1%	0,0%	0,0%	0,3%	0,0%
ESTER	0,1%	0,0%	0,2%	0,0%	0,3%	0,0%	0,0%	0,1%	0,0%	0,4%	0,0%	0,1%	0,0%	0,0%	0,3%	0,0%
ZAMBO DO PT	0,1%	0,2%	0,0%	0,0%	0,0%	0,4%	0,0%	0,1%	0,0%	0,4%	0,0%	0,1%	0,0%	0,0%	0,2%	0,0%
TIO EMILIO	0,1%	0,2%	0,0%	0,0%	0,3%	0,0%	0,0%	0,1%	0,0%	0,4%	0,0%	0,1%	0,0%	0,3%	0,0%	0,0%
SÉRGIO SANT'ANNA	0,1%	0,2%	0,0%	0,0%	0,0%	0,0%	0,3%	0,1%	0,0%	0,0%	0,0%	0,1%	0,0%	0,0%	0,0%	0,3%
SANDRO LIMA	0,1%	0,2%	0,0%	0,0%	0,0%	0,0%	0,3%	0,1%	0,0%	0,0%	0,0%	0,0%	1,1%	0,0%	0,0%	0,3%
RAMONNA VASCONCELLOS	0,1%	0,2%	0,0%	0,0%	0,3%	0,0%	0,0%	0,1%	0,0%	0,0%	0,1%	0,1%	0,0%	0,0%	0,0%	0,3%
RAFAELLA DINIZ	0,1%	0,2%	0,0%	0,0%	0,3%	0,0%	0,0%	0,1%	0,0%	0,4%	0,0%	0,1%	0,0%	0,3%	0,0%	0,0%
NIVALDO PORVINHA	0,1%	0,2%	0,0%	0,0%	0,0%	0,0%	0,3%	0,0%	1,1%	0,4%	0,0%	0,0%	1,1%	0,3%	0,0%	0,0%
NATÁLIA MELLO	0,1%	0,2%	0,0%	1,0%	0,0%	0,0%	0,0%	0,1%	0,0%	0,0%	0,1%	0,1%	0,0%	0,0%	0,2%	0,0%
MÁRCIA ALVES	0,1%	0,2%	0,0%	0,0%	0,0%	0,4%	0,0%	0,0%	1,1%	0,0%	0,1%	0,1%	0,0%	0,0%	0,0%	0,3%
JUSCI MONTEIRO	0,1%	0,2%	0,0%	0,0%	0,0%	0,0%	0,3%	0,0%	1,1%	0,0%	0,0%	0,0%	1,1%	0,0%	0,0%	0,3%
JULIANA PICCOLI	0,1%	0,2%	0,0%	0,0%	0,3%	0,0%	0,0%	0,0%	1,1%	0,0%	0,1%	0,1%	0,0%	0,0%	0,0%	0,3%
JUAN FERRARI	0,1%	0,2%	0,0%	0,0%	0,0%	0,4%	0,0%	0,1%	0,0%	0,0%	0,1%	0,1%	0,0%	0,0%	0,2%	0,0%
JEANE TENÓRIO	0,1%	0,2%	0,0%	0,0%	0,3%	0,0%	0,0%	0,1%	0,0%	0,0%	0,1%	0,1%	0,0%	0,0%	0,0%	0,3%

Foram ouvidos 1.060 eleitores, entre 2 e 6 de setembro, em diferentes pontos de fluxo populacional, das duas zonas eleitorais do município de Bertiooga, de forma presencial. A margem de erro é de 2,5 pontos percentuais para mais ou para menos, com intervalo de confiança de 95%.

INTENÇÃO DE VOTO VEREADOR

PREFEITO | BERTIOGA | 2 a 6 SET 2024



4. Intenção de voto para Vereador	Total	Gênero		Faixa etária				Escolaridade		Ocupação		Renda		Religião		
		Feminino	Masculino	16 a 24	25 a 44	45 a 59	60 ou +	Até Ensino Médio	Superior	População não ocupada	População ocupada	Até R\$ 7 mil	+ de R\$ 7 mil	Católica	Evangélica	Outras
FRAN	0,1%	0,2%	0,0%	0,0%	0,0%	0,4%	0,0%	0,1%	0,0%	0,0%	0,0%	0,1%	0,0%	0,3%	0,0%	0,0%
FLAVIO IRATAN	0,1%	0,2%	0,0%	0,0%	0,0%	0,0%	0,3%	0,1%	0,0%	0,0%	0,0%	0,0%	1,1%	0,3%	0,0%	0,0%
DR DENIS	0,1%	0,2%	0,0%	0,0%	0,0%	0,4%	0,0%	0,1%	0,0%	0,0%	0,1%	0,1%	0,0%	0,0%	0,2%	0,0%
DENISE ALMEIDA	0,1%	0,2%	0,0%	0,0%	0,3%	0,0%	0,0%	0,1%	0,0%	0,0%	0,1%	0,1%	0,0%	0,0%	0,2%	0,0%
CICERO VIANA	0,1%	0,2%	0,0%	0,0%	0,0%	0,4%	0,0%	0,1%	0,0%	0,0%	0,1%	0,1%	0,0%	0,0%	0,0%	0,3%
CHARLES AMORIM	0,1%	0,2%	0,0%	0,0%	0,0%	0,0%	0,3%	0,1%	0,0%	0,0%	0,1%	0,1%	0,0%	0,0%	0,0%	0,3%
CAMBITO	0,1%	0,2%	0,0%	0,0%	0,3%	0,0%	0,0%	0,1%	0,0%	0,4%	0,0%	0,1%	0,0%	0,3%	0,0%	0,0%
BIRÓ	0,1%	0,2%	0,0%	0,0%	0,3%	0,0%	0,0%	0,1%	0,0%	0,4%	0,0%	0,1%	0,0%	0,0%	0,0%	0,3%
AURINA ROCHA	0,1%	0,2%	0,0%	0,0%	0,0%	0,4%	0,0%	0,1%	0,0%	0,0%	0,1%	0,1%	0,0%	0,0%	0,2%	0,0%
WANDER DA ÉTICA ANTENAS	0,0%	0,0%	0,0%	0,0%	0,0%	0,0%	0,0%	0,0%	0,0%	0,0%	0,0%	0,0%	0,0%	0,0%	0,0%	0,0%
VILENE LACERDA	0,0%	0,0%	0,0%	0,0%	0,0%	0,0%	0,0%	0,0%	0,0%	0,0%	0,0%	0,0%	0,0%	0,0%	0,0%	0,0%
TOZAKI	0,0%	0,0%	0,0%	0,0%	0,0%	0,0%	0,0%	0,0%	0,0%	0,0%	0,0%	0,0%	0,0%	0,0%	0,0%	0,0%
TICÃO	0,0%	0,0%	0,0%	0,0%	0,0%	0,0%	0,0%	0,0%	0,0%	0,0%	0,0%	0,0%	0,0%	0,0%	0,0%	0,0%
TIÃO CAIÇARA	0,0%	0,0%	0,0%	0,0%	0,0%	0,0%	0,0%	0,0%	0,0%	0,0%	0,0%	0,0%	0,0%	0,0%	0,0%	0,0%
SIL RIVIERA	0,0%	0,0%	0,0%	0,0%	0,0%	0,0%	0,0%	0,0%	0,0%	0,0%	0,0%	0,0%	0,0%	0,0%	0,0%	0,0%

Foram ouvidos 1.060 eleitores, entre 2 e 6 de setembro, em diferentes pontos de fluxo populacional, das duas zonas eleitorais do município de Bertiooga, de forma presencial. A margem de erro é de 2,5 pontos percentuais para mais ou para menos, com intervalo de confiança de 95%.

INTENÇÃO DE VOTO VEREADOR

PREFEITO | BERTIOGA | 2 a 6 SET 2024



4. Intenção de voto para Vereador	Total	Gênero		Faixa etária				Escolaridade		Ocupação		Renda		Religião		
		Feminino	Masculino	16 a 24	25 a 44	45 a 59	60 ou +	Até Ensino Médio	Superior	População não ocupada	População ocupada	Até R\$ 7 mil	+ de R\$ 7 mil	Católica	Evangélica	Outras
SERGIO MOREIRA	0,0%	0,0%	0,0%	0,0%	0,0%	0,0%	0,0%	0,0%	0,0%	0,0%	0,0%	0,0%	0,0%	0,0%	0,0%	0,0%
RUBENS NASCIMENTO	0,0%	0,0%	0,0%	0,0%	0,0%	0,0%	0,0%	0,0%	0,0%	0,0%	0,0%	0,0%	0,0%	0,0%	0,0%	0,0%
ROSY MARCKIS	0,0%	0,0%	0,0%	0,0%	0,0%	0,0%	0,0%	0,0%	0,0%	0,0%	0,0%	0,0%	0,0%	0,0%	0,0%	0,0%
RONALDO DO PATROCÍNIO	0,0%	0,0%	0,0%	0,0%	0,0%	0,0%	0,0%	0,0%	0,0%	0,0%	0,0%	0,0%	0,0%	0,0%	0,0%	0,0%
RODIVAN PEGADAS	0,0%	0,0%	0,0%	0,0%	0,0%	0,0%	0,0%	0,0%	0,0%	0,0%	0,0%	0,0%	0,0%	0,0%	0,0%	0,0%
RENATO CONSTRUTOR	0,0%	0,0%	0,0%	0,0%	0,0%	0,0%	0,0%	0,0%	0,0%	0,0%	0,0%	0,0%	0,0%	0,0%	0,0%	0,0%
PROFESSORA LEDA PAULA	0,0%	0,0%	0,0%	0,0%	0,0%	0,0%	0,0%	0,0%	0,0%	0,0%	0,0%	0,0%	0,0%	0,0%	0,0%	0,0%
PROF. RICARDO RINCON	0,0%	0,0%	0,0%	0,0%	0,0%	0,0%	0,0%	0,0%	0,0%	0,0%	0,0%	0,0%	0,0%	0,0%	0,0%	0,0%
PAXA LOPES	0,0%	0,0%	0,0%	0,0%	0,0%	0,0%	0,0%	0,0%	0,0%	0,0%	0,0%	0,0%	0,0%	0,0%	0,0%	0,0%
PANTERA COR DE ROSA	0,0%	0,0%	0,0%	0,0%	0,0%	0,0%	0,0%	0,0%	0,0%	0,0%	0,0%	0,0%	0,0%	0,0%	0,0%	0,0%
NOELI PEREIRA	0,0%	0,0%	0,0%	0,0%	0,0%	0,0%	0,0%	0,0%	0,0%	0,0%	0,0%	0,0%	0,0%	0,0%	0,0%	0,0%
NARIMA	0,0%	0,0%	0,0%	0,0%	0,0%	0,0%	0,0%	0,0%	0,0%	0,0%	0,0%	0,0%	0,0%	0,0%	0,0%	0,0%
MIRO SOUZA CORRETOR	0,0%	0,0%	0,0%	0,0%	0,0%	0,0%	0,0%	0,0%	0,0%	0,0%	0,0%	0,0%	0,0%	0,0%	0,0%	0,0%
MARIANA JOY	0,0%	0,0%	0,0%	0,0%	0,0%	0,0%	0,0%	0,0%	0,0%	0,0%	0,0%	0,0%	0,0%	0,0%	0,0%	0,0%
MARCINHA	0,0%	0,0%	0,0%	0,0%	0,0%	0,0%	0,0%	0,0%	0,0%	0,0%	0,0%	0,0%	0,0%	0,0%	0,0%	0,0%

Foram ouvidos 1.060 eleitores, entre 2 e 6 de setembro, em diferentes pontos de fluxo populacional, das duas zonas eleitorais do município de Bertiooga, de forma presencial. A margem de erro é de 2,5 pontos percentuais para mais ou para menos, com intervalo de confiança de 95%.

INTENÇÃO DE VOTO VEREADOR

PREFEITO | BERTIOGA | 2 a 6 SET 2024



4. Intenção de voto para Vereador	Total	Gênero		Faixa etária				Escolaridade		Ocupação		Renda		Religião		
		Feminino	Masculino	16 a 24	25 a 44	45 a 59	60 ou +	Até Ensino Médio	Superior	População não ocupada	População ocupada	Até R\$ 7 mil	+ de R\$ 7 mil	Católica	Evangélica	Outras
MARCIA LIA	0,0%	0,0%	0,0%	0,0%	0,0%	0,0%	0,0%	0,0%	0,0%	0,0%	0,0%	0,0%	0,0%	0,0%	0,0%	0,0%
MANOEL FERNANDES	0,0%	0,0%	0,0%	0,0%	0,0%	0,0%	0,0%	0,0%	0,0%	0,0%	0,0%	0,0%	0,0%	0,0%	0,0%	0,0%
MÃE GRAÇA D'OGUM	0,0%	0,0%	0,0%	0,0%	0,0%	0,0%	0,0%	0,0%	0,0%	0,0%	0,0%	0,0%	0,0%	0,0%	0,0%	0,0%
LUH BRASIL	0,0%	0,0%	0,0%	0,0%	0,0%	0,0%	0,0%	0,0%	0,0%	0,0%	0,0%	0,0%	0,0%	0,0%	0,0%	0,0%
LOBÃO	0,0%	0,0%	0,0%	0,0%	0,0%	0,0%	0,0%	0,0%	0,0%	0,0%	0,0%	0,0%	0,0%	0,0%	0,0%	0,0%
KEULY NATANIA	0,0%	0,0%	0,0%	0,0%	0,0%	0,0%	0,0%	0,0%	0,0%	0,0%	0,0%	0,0%	0,0%	0,0%	0,0%	0,0%
JAIR COM GIL	0,0%	0,0%	0,0%	0,0%	0,0%	0,0%	0,0%	0,0%	0,0%	0,0%	0,0%	0,0%	0,0%	0,0%	0,0%	0,0%
IVONE SANTOS	0,0%	0,0%	0,0%	0,0%	0,0%	0,0%	0,0%	0,0%	0,0%	0,0%	0,0%	0,0%	0,0%	0,0%	0,0%	0,0%
IOLANDA	0,0%	0,0%	0,0%	0,0%	0,0%	0,0%	0,0%	0,0%	0,0%	0,0%	0,0%	0,0%	0,0%	0,0%	0,0%	0,0%
ELLEN THOME	0,0%	0,0%	0,0%	0,0%	0,0%	0,0%	0,0%	0,0%	0,0%	0,0%	0,0%	0,0%	0,0%	0,0%	0,0%	0,0%
DRA. FRANCISCA COSTA	0,0%	0,0%	0,0%	0,0%	0,0%	0,0%	0,0%	0,0%	0,0%	0,0%	0,0%	0,0%	0,0%	0,0%	0,0%	0,0%
COSME SKY	0,0%	0,0%	0,0%	0,0%	0,0%	0,0%	0,0%	0,0%	0,0%	0,0%	0,0%	0,0%	0,0%	0,0%	0,0%	0,0%
BRENNO GUIMARÃES	0,0%	0,0%	0,0%	0,0%	0,0%	0,0%	0,0%	0,0%	0,0%	0,0%	0,0%	0,0%	0,0%	0,0%	0,0%	0,0%
BOCA DE GUARATUBA	0,0%	0,0%	0,0%	0,0%	0,0%	0,0%	0,0%	0,0%	0,0%	0,0%	0,0%	0,0%	0,0%	0,0%	0,0%	0,0%
BEATRIZ CORDEIRO	0,0%	0,0%	0,0%	0,0%	0,0%	0,0%	0,0%	0,0%	0,0%	0,0%	0,0%	0,0%	0,0%	0,0%	0,0%	0,0%

Foram ouvidos 1.060 eleitores, entre 2 e 6 de setembro, em diferentes pontos de fluxo populacional, das duas zonas eleitorais do município de Bertiooga, de forma presencial. A margem de erro é de 2,5 pontos percentuais para mais ou para menos, com intervalo de confiança de 95%.

INTENÇÃO DE VOTO VEREADOR

PREFEITO | BERTIOGA | 2 a 6 SET 2024

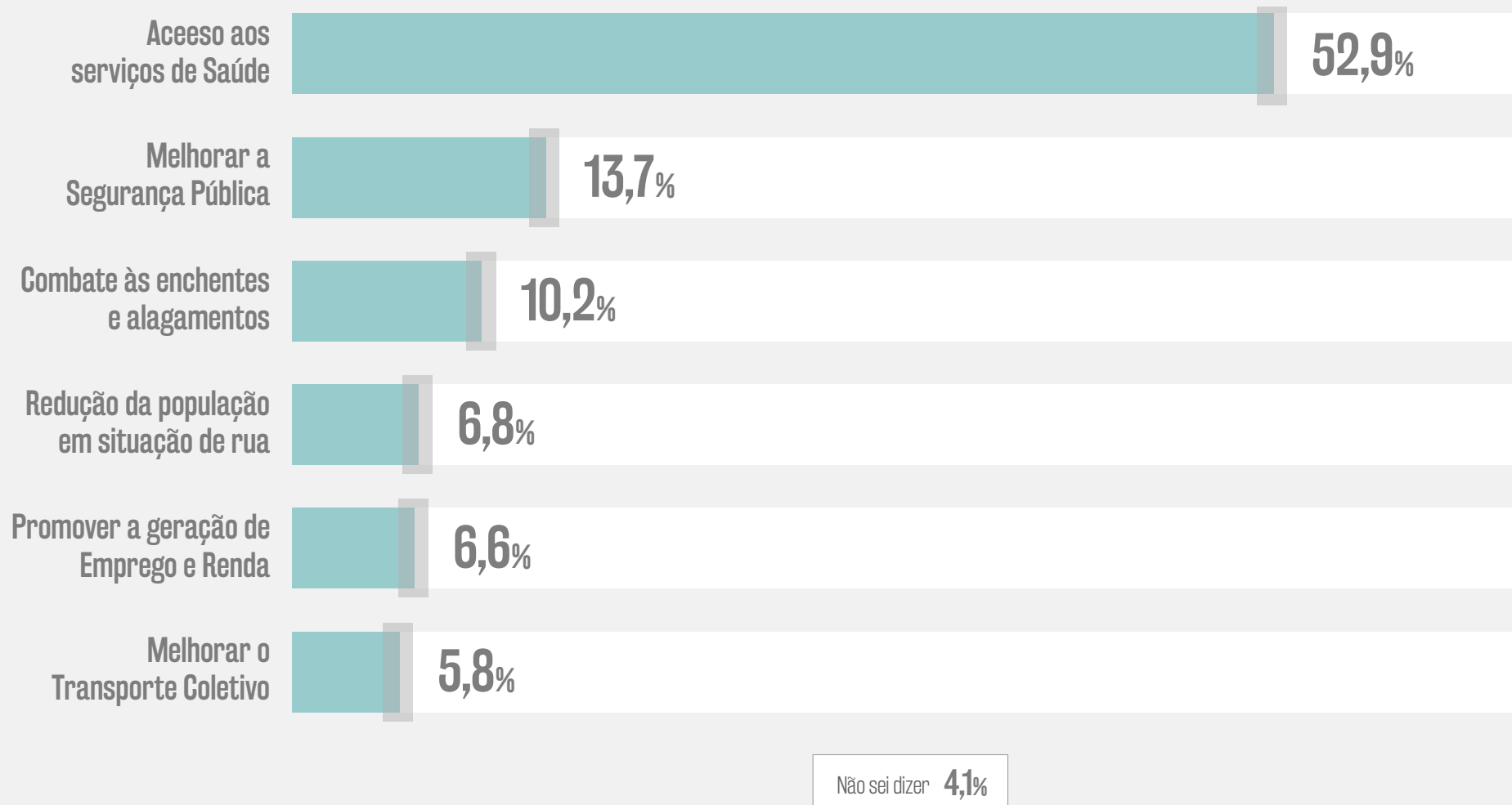


4. Intenção de voto para Vereador	Total	Gênero		Faixa etária				Escolaridade		Ocupação		Renda		Religião		
		Feminino	Masculino	16 a 24	25 a 44	45 a 59	60 ou +	Até Ensino Médio	Superior	População não ocupada	População ocupada	Até R\$ 7 mil	+ de R\$ 7 mil	Católica	Evangélica	Outras
Outro	0,0%	0,0%	0,0%	0,0%	0,0%	0,0%	0,0%	0,0%	0,0%	0,0%	0,0%	0,0%	0,0%	0,0%	0,0%	0,0%
NINGUÉM/NULO/BRANCO	17,1%	18,5%	15,5%	13,0%	16,1%	16,8%	19,9%	17,1%	17,6%	14,4%	20,5%	17,5%	13,4%	16,3%	13,7%	22,1%
NÃO SEI DIZER	37,8%	39,7%	35,5%	47,0%	35,7%	37,2%	37,6%	38,1%	34,2%	41,7%	32,2%	37,5%	40,1%	39,4%	36,2%	38,2%
Base	1022	552	470	100	355	261	306	931	91	228	668	932	90	294	403	325

Foram ouvidos 1.060 eleitores, entre 2 e 6 de setembro, em diferentes pontos de fluxo populacional, das duas zonas eleitorais do município de Bertiooga, de forma presencial. A margem de erro é de 2,5 pontos percentuais para mais ou para menos, com intervalo de confiança de 95%.

AÇÃO PRIORITÁRIA

PREFEITO | BERTIOGA | 2 a 6 SET 2024



Foram ouvidos 1.060 eleitores, entre 2 e 6 de setembro, em diferentes pontos de fluxo populacional, das duas zonas eleitorais do município de BertioGA, de forma presencial. A margem de erro é de 2,5 pontos percentuais para mais ou para menos, com intervalo de confiança de 95%.

AÇÃO PRIORITÁRIA

PREFEITO | BERTIOGA | 2 a 6 SET 2024



5. Problema que deveria ser priorizado pelo próximo Prefeito	Total	Gênero		Faixa etária				Escolaridade		Ocupação		Renda		Religião		
		Feminino	Masculino	16 a 24	25 a 44	45 a 59	60 ou +	Até Ensino Médio	Superior	População não ocupada	População ocupada	Até R\$ 7 mil	+ de R\$ 7 mil	Católica	Evangélica	Outras
Acesso aos serviços de Saúde	52,9%	52,6%	53,2%	49,0%	53,5%	53,3%	53,1%	53,2%	49,5%	51,8%	56,2%	53,5%	46,2%	53,1%	56,3%	48,4%
Segurança Pública	13,7%	13,6%	13,8%	9,8%	15,3%	13,1%	13,4%	12,7%	23,5%	15,2%	14,1%	13,4%	16,5%	13,7%	13,2%	14,3%
Alagamentos e enchentes	10,2%	11,3%	8,9%	17,5%	9,7%	9,1%	9,2%	10,8%	3,2%	11,3%	10,6%	10,6%	5,4%	10,1%	9,5%	11,0%
População de Rua	6,8%	6,9%	6,6%	4,0%	7,5%	8,0%	5,7%	6,6%	8,5%	7,0%	6,8%	7,0%	4,4%	5,5%	9,5%	4,5%
Geração de Emprego e Renda	6,6%	5,7%	7,6%	9,9%	5,4%	8,4%	5,4%	6,6%	6,5%	8,2%	6,1%	6,8%	4,4%	7,2%	5,3%	7,8%
Transporte Coletivo	5,8%	5,2%	6,6%	5,9%	5,4%	3,3%	8,6%	6,0%	4,2%	4,8%	5,4%	5,5%	9,9%	6,2%	4,3%	7,4%
Não sei dizer	4,1%	4,7%	3,3%	3,9%	3,2%	4,7%	4,5%	4,0%	4,6%	1,7%	0,7%	3,2%	13,3%	4,2%	1,9%	6,6%
Base	1061	576	485	102	372	274	313	968	93	230	704	970	91	307	419	335

Foram ouvidos 1.060 eleitores, entre 2 e 6 de setembro, em diferentes pontos de fluxo populacional, das duas zonas eleitorais do município de Bertiooga, de forma presencial. A margem de erro é de 2,5 pontos percentuais para mais ou para menos, com intervalo de confiança de 95%.



Badra

 www.badracomunicacao.com.br



 @badracomunicacao

 @badracomunicacao