

# SANTOS

## INTENÇÃO DE VOTO

PREFEITO | SANTOS | 13 SET 2024



# METODOLOGIA

PREFEITO | SANTOS | 13 SET 2024



## **Técnica:**

Levantamento estatístico de dados, de campo, do tipo não probabilístico.

## **Abrangência:**

Município de Santos/SP

## **Período de aplicação:**

Dia 13 de setembro de 2024.

## **Público alvo:**

Moradores-eleitores da cidade de Santos, com 16 anos ou mais.

## **Amostragem:**

O levantamento é do tipo não probabilístico, por cotas. A seleção e abordagem dos entrevistados se deu de forma presencial, em diferentes pontos de fluxo de bairros das três zonas eleitorais (118<sup>a</sup>, 272<sup>a</sup> e 273<sup>a</sup>) de Santos, definidos no plano amostral, com proporções - em relação ao universo (eleitorado do município de Santos - TSE/MAR - 2024) - para região de moradia, sexo e faixa etária e aproximações para escolaridade e renda familiar, aplicando-se fator de ponderação ao final, sobre os resultados.

## **Tamanho da amostra:**

1.060 entrevistas.

## **Instrumento de coleta de dados:**

Aplicação do tipo entrevista. Questionário estruturado, com 11 questões no total, sendo nove delas fechadas e duas abertas, elaboradas a fim de responder ao problema de pesquisa.

# METODOLOGIA

PREFEITO | SANTOS | 13 SET 2024



## **Equipe de entrevistadores:**

Composta por 12 entrevistadores e três supervisores de campo, devidamente treinada e capacitada para a aplicação da pesquisa de opinião.

## **Tipo de dispositivo:**

Captção e preenchimento das respostas em dispositivos eletrônicos do tipo tablet (Samsung T295), com armazenagem em servidor próprio da Badra Comunicação, assim como a plataforma de lançamento e tabulação eletrônica das respostas.

## **Margem de erro e Intervalo de confiança:**

Dois e meio pontos percentuais para mais ou para menos, sobre os resultados encontrados no total da amostra. Intervalo de confiança de 95%, ou seja, a probabilidade de se encontrar os mesmos resultados com a aplicação de uma outra pesquisa aplicada com os mesmos quantitativos sob as mesmas condições é de 95%.

## **Checagem e controle:**

15% do total de questionários aplicados passam por processo de verificação e checagem, com telefonema ao entrevistado e registro do áudio. 100% dos questionários aplicados têm sua posição geográfica registrada.

## **Estatístico responsável:**

Marcos Rogério Simonetti - CONRE nº 10.744/SP.

## **Registro no CONRE:**

A Badra Comunicação está registrada no Conselho Regional de Estatística da 3ª Região, São Paulo, sob o número J3238.

## **Registro no Tribunal Superior Eleitoral:**

PesqEle/TSE: SP-04160/2024

# PERFIL DOS ENTREVISTADOS

PREFEITO | SANTOS | 13 SET 2024



GÊNERO	Total	Gênero		Faixa etária				Escolaridade		Ocupação		Renda		Religião		
		Feminino	Masculino	16 a 24	25 a 44	45 a 59	60 ou +	Até Ensino Médio	Superior	População não ocupada	População ocupada	Até R\$ 7 mil	+ de R\$ 7 mil	Católica	Evangélica	Outras
Feminino	53,8%	100,0%	0,0%	49,6%	49,8%	52,8%	59,9%	53,4%	55,0%	62,9%	46,5%	54,5%	48,4%	51,6%	59,6%	53,4%
Masculino	46,2%	0,0%	100,0%	50,4%	50,2%	47,2%	40,1%	46,6%	45,0%	37,1%	53,5%	45,5%	51,6%	48,4%	40,4%	46,6%
<b>Base</b>	<b>1060</b>	<b>582</b>	<b>478</b>	<b>105</b>	<b>373</b>	<b>273</b>	<b>309</b>	<b>755</b>	<b>305</b>	<b>303</b>	<b>618</b>	<b>929</b>	<b>131</b>	<b>464</b>	<b>211</b>	<b>385</b>

FAIXA ETÁRIA	Total	Gênero		Faixa etária				Escolaridade		Ocupação		Renda		Religião		
		Feminino	Masculino	16 a 24	25 a 44	45 a 59	60 ou +	Até Ensino Médio	Superior	População não ocupada	População ocupada	Até R\$ 7 mil	+ de R\$ 7 mil	Católica	Evangélica	Outras
16 a 24	9,6%	8,9%	10,5%	100,0%	0,0%	0,0%	0,0%	11,5%	4,6%	6,5%	11,9%	10,3%	4,3%	5,7%	14,1%	12,0%
25 a 44	33,0%	30,5%	35,9%	0,0%	100,0%	0,0%	0,0%	33,5%	31,5%	18,8%	43,1%	33,2%	31,6%	27,5%	38,9%	36,5%
45 a 59	25,0%	24,5%	25,5%	0,0%	0,0%	100,0%	0,0%	24,8%	25,3%	20,9%	27,3%	25,2%	23,0%	27,9%	24,9%	21,4%
60 ou +	32,5%	36,1%	28,2%	0,0%	0,0%	0,0%	100,0%	30,2%	38,6%	53,8%	17,7%	31,4%	41,1%	38,9%	22,1%	30,1%
<b>Base</b>	<b>1060</b>	<b>582</b>	<b>478</b>	<b>105</b>	<b>373</b>	<b>273</b>	<b>309</b>	<b>755</b>	<b>305</b>	<b>303</b>	<b>618</b>	<b>929</b>	<b>131</b>	<b>464</b>	<b>211</b>	<b>385</b>



# PERFIL DOS ENTREVISTADOS

PREFEITO | SANTOS | 13 SET 2024



ESCOLARIDADE	Total	Gênero		Faixa etária				Escolaridade		Ocupação		Renda		Religião		
		Feminino	Masculino	16 a 24	25 a 44	45 a 59	60 ou +	Até Ensino Médio	Superior	População não ocupada	População ocupada	Até R\$ 7 mil	+ de R\$ 7 mil	Católica	Evangélica	Outras
Analfabeto	0,1%	0,0%	0,3%	0,0%	0,0%	0,0%	0,4%	0,2%	0,0%	0,3%	0,0%	0,1%	0,0%	0,3%	0,0%	0,0%
Fundamental	11,3%	11,3%	11,4%	3,3%	6,5%	13,0%	17,3%	15,6%	0,0%	17,1%	8,4%	12,7%	0,0%	14,3%	11,1%	7,8%
Médio	61,2%	60,7%	61,7%	83,5%	67,4%	59,2%	49,7%	84,2%	0,0%	51,4%	64,1%	66,1%	21,1%	56,0%	67,4%	64,1%
Superior	25,0%	24,7%	25,2%	12,4%	24,7%	25,3%	28,7%	0,0%	91,2%	28,4%	25,5%	20,3%	62,8%	26,3%	19,7%	26,2%
Pós-graduado	2,4%	3,2%	1,5%	0,8%	1,5%	2,4%	3,8%	0,0%	8,8%	2,7%	2,0%	0,7%	16,1%	3,1%	1,8%	1,8%
<b>Base</b>	<b>1060</b>	<b>582</b>	<b>478</b>	<b>105</b>	<b>373</b>	<b>273</b>	<b>309</b>	<b>755</b>	<b>305</b>	<b>303</b>	<b>618</b>	<b>929</b>	<b>131</b>	<b>464</b>	<b>211</b>	<b>385</b>

RENDA	Total	Gênero		Faixa etária				Escolaridade		Ocupação		Renda		Religião		
		Feminino	Masculino	16 a 24	25 a 44	45 a 59	60 ou +	Até Ensino Médio	Superior	População não ocupada	População ocupada	Até R\$ 7 mil	+ de R\$ 7 mil	Católica	Evangélica	Outras
Até R\$ 2,8 mil	52,1%	54,3%	49,6%	78,9%	54,9%	49,3%	43,6%	65,0%	18,1%	54,4%	47,5%	58,6%	0,0%	49,2%	52,8%	55,4%
+ de R\$ 2,8 mil a 7 mil	36,9%	35,8%	38,2%	16,2%	34,6%	40,6%	42,5%	31,8%	50,3%	35,3%	43,2%	41,4%	0,0%	37,7%	39,0%	34,8%
+ de R\$ 7 mil a 14 mil	7,0%	5,9%	8,2%	2,1%	6,3%	6,8%	9,2%	1,6%	21,2%	8,0%	6,4%	0,0%	63,4%	7,4%	5,7%	7,1%
+ de R\$ 14 mil	4,0%	4,0%	4,1%	2,8%	4,2%	3,3%	4,7%	1,6%	10,5%	2,4%	2,9%	0,0%	36,6%	5,7%	2,5%	2,7%
<b>Base</b>	<b>1060</b>	<b>582</b>	<b>478</b>	<b>105</b>	<b>373</b>	<b>273</b>	<b>309</b>	<b>755</b>	<b>305</b>	<b>303</b>	<b>618</b>	<b>929</b>	<b>131</b>	<b>464</b>	<b>211</b>	<b>385</b>

# PERFIL DOS ENTREVISTADOS

PREFEITO | SANTOS | 13 SET 2024



RELIGIÃO	Total	Gênero		Faixa etária				Escolaridade		Ocupação		Renda		Religião		
		Feminino	Masculino	16 a 24	25 a 44	45 a 59	60 ou +	Até Ensino Médio	Superior	População não ocupada	População ocupada	Até R\$ 7 mil	+ de R\$ 7 mil	Católica	Evangélica	Outras
Católica	44,5%	42,7%	46,6%	26,4%	37,2%	49,8%	53,3%	43,3%	47,8%	50,5%	42,0%	43,5%	53,3%	100,0%	0,0%	0,0%
Evangélica	19,3%	21,4%	16,9%	28,4%	22,8%	19,2%	13,1%	20,9%	15,2%	17,1%	23,1%	19,9%	14,4%	0,0%	100,0%	0,0%
Outras	16,3%	14,0%	19,0%	26,3%	19,8%	13,8%	11,8%	17,4%	13,4%	15,7%	18,6%	16,9%	11,7%	0,0%	0,0%	45,2%
Espírita	8,0%	9,4%	6,4%	2,0%	6,0%	9,4%	10,8%	6,2%	13,0%	7,2%	8,2%	7,4%	13,5%	0,0%	0,0%	22,2%
Não declarou	4,5%	4,1%	4,9%	6,0%	4,9%	3,4%	4,4%	5,6%	1,5%	0,4%	0,8%	4,6%	3,1%	0,0%	0,0%	12,3%
Umbanda / Candomblé	4,0%	3,9%	4,2%	8,4%	6,3%	2,7%	1,6%	4,1%	3,8%	3,2%	5,2%	4,3%	1,7%	0,0%	0,0%	11,2%
Sem religião	3,3%	4,4%	2,0%	2,4%	3,1%	1,7%	5,0%	2,5%	5,3%	5,9%	2,0%	3,4%	2,3%	0,0%	0,0%	9,1%
<b>Base</b>	<b>1060</b>	<b>582</b>	<b>478</b>	<b>105</b>	<b>373</b>	<b>273</b>	<b>309</b>	<b>755</b>	<b>305</b>	<b>303</b>	<b>618</b>	<b>929</b>	<b>131</b>	<b>464</b>	<b>211</b>	<b>385</b>

OCUPAÇÃO	Total	Gênero		Faixa etária				Escolaridade		Ocupação		Renda		Religião		
		Feminino	Masculino	16 a 24	25 a 44	45 a 59	60 ou +	Até Ensino Médio	Superior	População não ocupada	População ocupada	Até R\$ 7 mil	+ de R\$ 7 mil	Católica	Evangélica	Outras
População ocupada	47,6%	41,1%	55,2%	59,1%	62,2%	52,0%	26,0%	47,5%	47,8%	0,0%	100,0%	48,5%	40,3%	44,8%	57,0%	45,9%
População não ocupada	39,4%	46,0%	31,6%	26,8%	22,4%	33,0%	65,2%	37,3%	44,8%	100,0%	0,0%	39,6%	37,2%	44,6%	34,8%	35,3%
Recusa	13,1%	12,9%	13,2%	14,1%	15,4%	15,1%	8,8%	15,2%	7,4%	0,0%	0,0%	11,9%	22,5%	10,5%	8,3%	18,7%
<b>Base</b>	<b>1060</b>	<b>582</b>	<b>478</b>	<b>105</b>	<b>373</b>	<b>273</b>	<b>309</b>	<b>755</b>	<b>305</b>	<b>303</b>	<b>618</b>	<b>929</b>	<b>131</b>	<b>464</b>	<b>211</b>	<b>385</b>

# PONTOS DE FLUXO

PREFEITO | SANTOS | 13 SET 2024



## PONTOS DE FLUXO DE REFERÊNCIA

Santos 13/09/24

### Zona 118º

PONTOS DE FLUXO DE REFERÊNCIA		Entrevistas
Av. Nossa Senhora de Fátima	Areia Branca	30
Rua Vigilato H. A. F. Baccarat	Areia Branca	
Rua Prof. Francisco de Domênico	Areia Branca	
Rua Prof. Edmundo de Mendonça	Castelo	60
Rua Prof. Celestino Bourroul	Castelo	
Rua Padua Salles	Castelo	
Rua Luiz Alves	Castelo	
Rua José Lobo Viana	Castelo	
Rua José Alves do Nascimento	Castelo	
Rua Dr. Nilo Rodrigues Paz	Castelo	
Rua Dr. Aniz Tranjan	Castelo	
Rua Dom Jayme de Barros Câmara	Castelo	
Av. Afonso Schmidt	Castelo	
Travessa Dona Maria Ovidia da Luz Santos	Rádio Clube	80
Rua Waldemar Neves Guerra	Rádio Clube	
Rua Ver. Álvaro Guimarães	Rádio Clube	
Rua Nelson E. Lobato	Rádio Clube	
Rua José Roberto Moscardiello	Rádio Clube	
Rua José Alberto de Luca	Rádio Clube	
Rua Contra-Alm. Esculápio Cesar de Paula	Rádio Clube	
Av. Hugo Maia	Rádio Clube	
Avenida Santista	Nova Cintra	45
Largo São Bento	São Bento	45
Rua Eduardo Alves	São Jorge	40
Rua Dr. Benedito Evangelista	São Jorge	
Rua Domingos José Martins	São Jorge	
Rua Arlindo de Aguiar Júnior	São Jorge	
Travessa Dona Olga Marinho Santos	Vila Telma	10

### Zona 272º

PONTOS DE FLUXO DE REFERÊNCIA		Entrevistas
Rua Alexandre Martins	Aparecida	128
Rua Roberto Simonsen	Boqueirão	150
Rua Oswaldo Cruz	Boqueirão	
Rua Governador Pedro de Toledo	Boqueirão	
Rua Dr. Vitor de Lamare	Boqueirão	
Rua Doutor Oswaldo Cruz	Boqueirão	
Av. Vicente de Carvalho	Boqueirão	
Av. Siqueira Campos	Boqueirão	
Av. Dr. Eptácio Pessoa	Boqueirão	
Av. Conselheiro Nébias	Boqueirão	
Rua Vergueiro Steidel	Embaré	150
Rua Soares de Camargo	Embaré	
Rua Sampaio Moreira	Embaré	
Rua Sampaio Moreira	Embaré	
Rua Oswaldo Cochrane	Embaré	
Rua Manoel Vieira Coelho	Embaré	
Rua Lobo Vianna	Embaré	
Rua Frei Vital	Embaré	
Rua Doutor Lobo Viana	Embaré	
Rua Doutor Acácio Nogueira	Embaré	
Rua Dom Lara	Embaré	
Rua Conselheiro Ribas	Embaré	
Rua Colômbia	Embaré	
Rua Bolivar	Embaré	
Rua Bento de Abreu	Embaré	
Rua Benjamin Constant	Embaré	
Av. Bartholomeu de Gusmão	Embaré	
Av. Almirante Cochrane	Embaré	

### Zona 273º

PONTOS DE FLUXO DE REFERÊNCIA		Entrevistas
Rua Carlos Gomes	Campo Grande	72
Rua Augusto Paulino	Campo Grande	
Av. Bernardino de Campos	Campo Grande	
Rua Pernambuco	Gonzaga	80
Rua Pereira Barreto	Gonzaga	
Rua Paraguai	Gonzaga	
Rua Othon Feliciano	Gonzaga	
Rua Marcílio Dias	Gonzaga	
Rua Luiz de Faria	Gonzaga	
Rua José Caballero	Gonzaga	
Rua Goytacazes	Gonzaga	
Rua Fernão Dias	Gonzaga	
Rua Dr. Galeão Carvalhal	Gonzaga	
Rua Djalma Dutra	Gonzaga	
Rua Cláudio Doneux	Gonzaga	
Rua Bahia	Gonzaga	
Rua Aliança	Gonzaga	
Rua Alagoas	Gonzaga	
Praça Fernandes Pacheco	Gonzaga	
Praça da Independência	Gonzaga	
Av. Mal. Floriano Peixoto	Gonzaga	
Av. Mal. Deodoro	Gonzaga	
Avenida Presidente Wilson	José Menino	38
Rua Carvalho de Mendonça	Marapé	62
Avenida Senador Pinheiro Machado	Marapé	
Rua Euclides da Cunha	Pompéia	30
Av. Ana Costa	Vila Belmiro	40
Rua Carvalho de Mendonça	Vila Belmiro	

# SANTOS

## RESULTADOS

PREFEITO | SANTOS | 13 SET 2024



# INTENÇÃO DE VOTO

PREFEITO | SANTOS | 13 SET 2024



Espontânea

	Porcentagem	Nominal
Rogério Santos	19,3%	205
Rosana Valle	17,5%	186
Telma de Souza	4,7%	50
Nando Pinheiro	0,3%	3
Rogério Mota	0,1%	1
Ninguém/Nulo/Branco	2,4%	25
Não sei dizer	55,7%	590

Foram ouvidos 1.060 eleitores, no dia 13 de setembro de 2024, em diferentes pontos de fluxo das três zonas eleitorais de Santos, de forma presencial. A margem de erro é de 2,5 pontos percentuais para mais ou para menos, com intervalo de confiança de 95%.

**Badra**

# INTENÇÃO DE VOTO

PREFEITO | SANTOS | 13 SET 2024



1. Intenção de voto para Prefeito - Espontâneo	Total	Gênero		Faixa etária				Escolaridade		Ocupação		Renda		Religião		
		Feminino	Masculino	16 a 24	25 a 44	45 a 59	60 ou +	Até Ensino Médio	Superior	População não ocupada	População ocupada	Até R\$ 7 mil	+ de R\$ 7 mil	Católica	Evangélica	Outras
ROGÉRIO SANTOS	19,3%	20,7%	17,7%	13,2%	18,9%	18,7%	22,1%	19,4%	19,2%	23,3%	20,0%	20,2%	12,6%	18,7%	17,4%	21,1%
ROSANA VALLE	17,5%	16,0%	19,1%	9,2%	15,9%	19,5%	20,0%	15,5%	22,6%	19,2%	18,6%	17,3%	18,8%	20,0%	22,5%	11,7%
TELMA DE SOUZA	4,7%	4,6%	4,8%	3,1%	4,6%	4,8%	5,1%	4,1%	6,2%	5,0%	5,1%	5,0%	2,3%	4,4%	5,6%	4,5%
NANDO PINHEIRO	0,3%	0,3%	0,3%	0,0%	0,2%	0,8%	0,0%	0,2%	0,4%	0,3%	0,3%	0,3%	0,0%	0,0%	0,0%	0,7%
ROGERIO MOTA	0,1%	0,0%	0,2%	0,0%	0,0%	0,4%	0,0%	0,1%	0,0%	0,0%	0,2%	0,1%	0,0%	0,0%	0,5%	0,0%
Nenhum/ Nulo/ Branco	2,4%	2,9%	1,8%	0,0%	1,4%	2,6%	4,0%	2,9%	1,3%	3,5%	2,0%	2,6%	1,0%	1,6%	0,6%	4,4%
Não sei dizer	55,7%	55,5%	56,1%	74,6%	59,1%	53,2%	48,8%	57,8%	50,3%	48,7%	53,9%	54,6%	65,3%	55,3%	53,4%	57,6%
<b>Base</b>	<b>1060</b>	<b>582</b>	<b>478</b>	<b>105</b>	<b>373</b>	<b>273</b>	<b>309</b>	<b>755</b>	<b>305</b>	<b>303</b>	<b>618</b>	<b>929</b>	<b>131</b>	<b>464</b>	<b>211</b>	<b>385</b>

Foram ouvidos 1.060 eleitores, no dia 13 de setembro de 2024, em diferentes pontos de fluxo das três zonas eleitorais de Santos, de forma presencial. A margem de erro é de 2,5 pontos percentuais para mais ou para menos, com intervalo de confiança de 95%.

# INTENÇÃO DE VOTO

PREFEITO | SANTOS | 13 SET 2024



1. Intenção de voto para Prefeito - Espontâneo	ZE 118	Gênero		Faixa etária				Escolaridade		Ocupação		Renda		Religião		
		Feminino	Masculino	16 a 24	25 a 44	45 a 59	60 ou +	Até Ensino Médio	Superior	População não ocupada	População ocupada	Até R\$ 7 mil	+ de R\$ 7 mil	Católica	Evangélica	Outras
ROGÉRIO SANTOS	24,6%	29,1%	19,3%	21,3%	23,4%	24,0%	28,4%	24,2%	28,6%	31,7%	24,6%	25,2%	0,0%	24,0%	24,6%	25,4%
ROSANA VALLE	11,8%	9,5%	14,5%	5,0%	13,6%	13,1%	11,0%	11,2%	17,2%	9,4%	15,4%	12,1%	0,0%	11,8%	18,9%	7,2%
TELMA DE SOUZA	3,7%	3,2%	4,3%	4,5%	3,7%	2,7%	4,5%	3,7%	4,3%	4,1%	3,0%	3,8%	0,0%	4,2%	6,1%	1,6%
NANDO PINHEIRO	0,2%	0,4%	0,0%	0,0%	0,0%	0,9%	0,0%	0,3%	0,0%	0,0%	0,5%	0,2%	0,0%	0,0%	0,0%	0,7%
Nenhum/ Nulo/ Branco	3,3%	4,3%	2,1%	0,0%	1,4%	3,8%	7,0%	3,7%	0,0%	5,4%	2,4%	3,4%	0,0%	1,5%	0,0%	8,0%
Não sei dizer	56,3%	53,4%	59,7%	69,2%	57,8%	55,5%	49,1%	57,0%	49,9%	49,3%	54,1%	55,3%	100,0%	58,6%	50,4%	57,1%
<b>Base</b>	<b>310</b>	<b>167</b>	<b>143</b>	<b>38</b>	<b>122</b>	<b>80</b>	<b>70</b>	<b>280</b>	<b>30</b>	<b>95</b>	<b>173</b>	<b>301</b>	<b>9</b>	<b>139</b>	<b>69</b>	<b>102</b>

Foram ouvidos 1.060 eleitores, no dia 13 de setembro de 2024, em diferentes pontos de fluxo das três zonas eleitorais de Santos, de forma presencial. A margem de erro é de 2,5 pontos percentuais para mais ou para menos, com intervalo de confiança de 95%.

# INTENÇÃO DE VOTO

PREFEITO | SANTOS | 13 SET 2024



1. Intenção de voto para Prefeito - Espontâneo	ZE 272	Gênero		Faixa etária				Escolaridade		Ocupação		Renda		Religião		
		Feminino	Masculino	16 a 24	25 a 44	45 a 59	60 ou +	Até Ensino Médio	Superior	População não ocupada	População ocupada	Até R\$ 7 mil	+ de R\$ 7 mil	Católica	Evangélica	Outras
ROSANA VALLE	22,4%	21,0%	23,9%	15,4%	21,4%	24,1%	24,0%	19,6%	26,9%	24,7%	22,3%	22,3%	22,9%	24,5%	28,2%	16,6%
ROGÉRIO SANTOS	17,0%	16,4%	17,7%	11,7%	20,2%	16,3%	16,0%	15,9%	18,9%	14,5%	21,3%	17,8%	12,9%	14,6%	15,0%	21,4%
TELMA DE SOUZA	6,1%	6,7%	5,4%	1,8%	4,9%	6,2%	8,5%	6,0%	6,2%	6,8%	7,1%	6,7%	2,8%	5,4%	5,2%	7,5%
NANDO PINHEIRO	0,5%	0,3%	0,6%	0,0%	0,5%	1,2%	0,0%	0,3%	0,8%	0,7%	0,4%	0,6%	0,0%	0,0%	0,0%	1,3%
ROGERIO MOTA	0,2%	0,0%	0,5%	0,0%	0,0%	0,9%	0,0%	0,4%	0,0%	0,0%	0,5%	0,3%	0,0%	0,0%	1,2%	0,0%
Nenhum/ Nulo/ Branco	2,5%	3,3%	1,6%	0,0%	2,2%	1,4%	4,3%	3,1%	1,6%	3,4%	2,4%	2,8%	1,2%	2,3%	1,7%	3,2%
Não sei dizer	51,3%	52,2%	50,2%	71,1%	50,7%	49,9%	47,2%	54,7%	45,6%	49,8%	46,0%	49,6%	60,3%	53,1%	48,6%	50,1%
<b>Base</b>	<b>428</b>	<b>233</b>	<b>195</b>	<b>41</b>	<b>150</b>	<b>111</b>	<b>126</b>	<b>258</b>	<b>170</b>	<b>127</b>	<b>245</b>	<b>353</b>	<b>75</b>	<b>201</b>	<b>76</b>	<b>151</b>

Foram ouvidos 1.060 eleitores, no dia 13 de setembro de 2024, em diferentes pontos de fluxo das três zonas eleitorais de Santos, de forma presencial. A margem de erro é de 2,5 pontos percentuais para mais ou para menos, com intervalo de confiança de 95%.



# INTENÇÃO DE VOTO

PREFEITO | SANTOS | 13 SET 2024



1. Intenção de voto para Prefeito - Espontâneo	ZE 273	Gênero		Faixa etária				Escolaridade		Ocupação		Renda		Religião		
		Feminino	Masculino	16 a 24	25 a 44	45 a 59	60 ou +	Até Ensino Médio	Superior	População não ocupada	População ocupada	Até R\$ 7 mil	+ de R\$ 7 mil	Católica	Evangélica	Outras
ROGÉRIO SANTOS	17,1%	18,0%	15,9%	3,0%	11,2%	16,3%	24,9%	17,2%	16,8%	26,7%	14,2%	17,5%	14,4%	19,2%	12,2%	17,3%
ROSANA VALLE	16,5%	16,0%	17,2%	5,3%	10,3%	20,3%	21,3%	16,3%	17,0%	22,6%	16,6%	16,7%	15,6%	22,3%	19,4%	9,5%
TELMA DE SOUZA	3,7%	3,0%	4,6%	3,0%	5,4%	5,3%	1,7%	2,4%	6,7%	3,1%	4,5%	4,0%	1,8%	3,1%	5,6%	3,5%
Nenhum/ Nulo/ Branco	1,4%	1,0%	1,8%	0,0%	0,0%	3,1%	1,7%	1,5%	1,1%	1,2%	1,3%	1,5%	0,9%	0,6%	0,0%	2,8%
Não sei dizer	61,3%	61,9%	60,5%	88,6%	73,2%	55,2%	50,4%	62,5%	58,4%	46,4%	63,4%	60,3%	67,3%	54,9%	62,8%	66,8%
<b>Base</b>	<b>322</b>	<b>182</b>	<b>140</b>	<b>26</b>	<b>101</b>	<b>82</b>	<b>113</b>	<b>217</b>	<b>105</b>	<b>81</b>	<b>200</b>	<b>275</b>	<b>47</b>	<b>124</b>	<b>66</b>	<b>132</b>

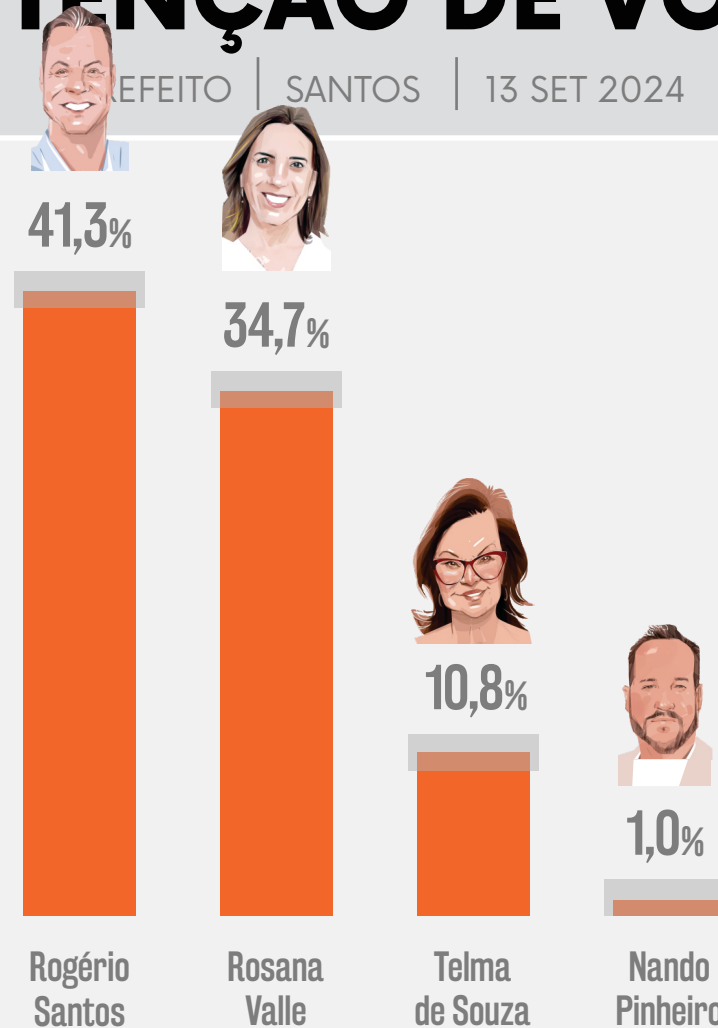
Foram ouvidos 1.060 eleitores, no dia 13 de setembro de 2024, em diferentes pontos de fluxo das três zonas eleitorais de Santos, de forma presencial. A margem de erro é de 2,5 pontos percentuais para mais ou para menos, com intervalo de confiança de 95%.

# INTENÇÃO DE VOTO

ALFEBEITO | SANTOS | 13 SET 2024



Estimulada  
Cenário 1



Ninguém/Branco/Nulo 6,4% Não sei dizer 5,7%

Foram ouvidos 1.060 eleitores, no dia 13 de setembro de 2024, em diferentes pontos de fluxo das três zonas eleitorais de Santos, de forma presencial. A margem de erro é de 2,5 pontos percentuais para mais ou para menos, com intervalo de confiança de 95%.

Badra

# INTENÇÃO DE VOTO

PREFEITO | SANTOS | 13 SET 2024



2. Intenção de voto para Prefeito - Estimulado	Total	Gênero		Faixa etária				Escolaridade		Ocupação		Renda		Religião		
		Feminino	Masculino	16 a 24	25 a 44	45 a 59	60 ou +	Até Ensino Médio	Superior	População não ocupada	População ocupada	Até R\$ 7 mil	+ de R\$ 7 mil	Católica	Evangélica	Outras
Rogério Santos (REPUBLICANOS)	41,3%	44,9%	37,2%	49,4%	41,8%	38,8%	40,5%	42,9%	37,4%	43,6%	43,5%	41,8%	37,5%	42,7%	39,5%	40,7%
Rosana Valle (PL)	34,7%	31,6%	38,4%	29,6%	34,8%	33,7%	36,9%	32,3%	41,1%	32,7%	36,2%	33,5%	44,9%	39,0%	42,2%	25,5%
Telma de Souza (PT)	10,8%	9,1%	12,9%	8,9%	8,7%	11,9%	12,8%	10,5%	11,8%	11,9%	10,9%	11,2%	8,2%	10,1%	9,1%	12,7%
Nando Pinheiro (AVANTE)	1,0%	0,6%	1,4%	0,9%	1,2%	1,6%	0,4%	1,2%	0,6%	1,3%	1,1%	1,1%	0,3%	0,7%	0,6%	1,6%
Nenhum/Nulo/Branco	6,4%	7,1%	5,6%	2,9%	7,1%	8,7%	4,9%	7,3%	3,9%	7,9%	5,6%	7,0%	1,2%	4,2%	6,1%	9,2%
Não sei dizer	5,7%	6,7%	4,5%	8,2%	6,4%	5,3%	4,5%	5,8%	5,3%	2,6%	2,7%	5,4%	7,9%	3,4%	2,5%	10,3%
<b>Base</b>	<b>1060</b>	<b>582</b>	<b>478</b>	<b>105</b>	<b>373</b>	<b>273</b>	<b>309</b>	<b>755</b>	<b>305</b>	<b>303</b>	<b>618</b>	<b>929</b>	<b>131</b>	<b>464</b>	<b>211</b>	<b>385</b>

Foram ouvidos 1.060 eleitores, no dia 13 de setembro de 2024, em diferentes pontos de fluxo das três zonas eleitorais de Santos, de forma presencial. A margem de erro é de 2,5 pontos percentuais para mais ou para menos, com intervalo de confiança de 95%.

# INTENÇÃO DE VOTO

PREFEITO | SANTOS | 13 SET 2024



2. Intenção de voto para Prefeito - Estimulado	ZE 118	Gênero		Faixa etária				Escolaridade		Ocupação		Renda		Religião		
		Feminino	Masculino	16 a 24	25 a 44	45 a 59	60 ou +	Até Ensino Médio	Superior	População não ocupada	População ocupada	Até R\$ 7 mil	+ de R\$ 7 mil	Católica	Evangélica	Outras
Rogério Santos (REPUBLICANOS)	48,3%	55,9%	39,5%	53,3%	49,0%	43,1%	50,1%	48,7%	44,2%	55,8%	47,9%	49,1%	13,8%	50,5%	44,4%	47,7%
Rosana Valle (PL)	26,2%	21,0%	32,3%	24,1%	27,7%	28,0%	23,3%	24,8%	40,3%	19,5%	29,7%	25,5%	58,1%	27,8%	32,2%	20,1%
Telma de Souza (PT)	12,0%	7,8%	16,9%	11,2%	7,0%	17,1%	14,4%	12,2%	9,9%	12,0%	11,4%	12,3%	0,0%	14,8%	12,3%	7,9%
Nando Pinheiro (AVANTE)	1,3%	0,9%	1,7%	0,0%	0,6%	2,4%	1,6%	1,4%	0,0%	1,9%	1,0%	1,3%	0,0%	1,4%	1,9%	0,7%
Nenhum/Nulo/Branco	6,4%	7,8%	4,7%	4,0%	7,0%	5,0%	7,9%	6,7%	3,1%	8,8%	6,0%	6,5%	0,0%	2,7%	6,0%	11,7%
Não sei dizer	5,9%	6,7%	4,9%	7,4%	8,6%	4,4%	2,7%	6,2%	2,4%	2,1%	4,0%	5,3%	28,1%	2,8%	3,2%	11,8%
<b>Base</b>	<b>310</b>	<b>167</b>	<b>143</b>	<b>38</b>	<b>122</b>	<b>80</b>	<b>70</b>	<b>280</b>	<b>30</b>	<b>95</b>	<b>173</b>	<b>301</b>	<b>9</b>	<b>139</b>	<b>69</b>	<b>102</b>

Foram ouvidos 1.060 eleitores, no dia 13 de setembro de 2024, em diferentes pontos de fluxo das três zonas eleitorais de Santos, de forma presencial. A margem de erro é de 2,5 pontos percentuais para mais ou para menos, com intervalo de confiança de 95%.

# INTENÇÃO DE VOTO

PREFEITO | SANTOS | 13 SET 2024



2. Intenção de voto para Prefeito - Estimulado	ZE 272	Gênero		Faixa etária				Escolaridade		Ocupação		Renda		Religião		
		Feminino	Masculino	16 a 24	25 a 44	45 a 59	60 ou +	Até Ensino Médio	Superior	População não ocupada	População ocupada	Até R\$ 7 mil	+ de R\$ 7 mil	Católica	Evangélica	Outras
Rosana Valle (PL)	40,9%	37,9%	44,3%	36,8%	40,9%	38,0%	44,3%	39,2%	43,6%	42,9%	41,7%	39,3%	49,6%	46,2%	48,5%	29,9%
Rogério Santos (REPUBLICANOS)	36,1%	37,2%	34,8%	42,2%	36,6%	39,8%	31,0%	37,6%	33,5%	32,1%	40,7%	36,8%	32,3%	35,1%	39,3%	35,7%
Telma de Souza (PT)	10,4%	11,0%	9,7%	8,4%	8,1%	7,6%	15,3%	9,9%	11,2%	12,1%	10,1%	10,8%	8,1%	8,7%	5,2%	15,2%
Nando Pinheiro (AVANTE)	0,9%	1,0%	0,8%	0,0%	1,9%	1,2%	0,0%	0,8%	1,0%	1,6%	0,6%	1,0%	0,6%	0,2%	0,0%	2,3%
Nenhum/Nulo/Branco	6,1%	6,6%	5,6%	3,8%	7,1%	6,0%	5,9%	6,7%	5,1%	7,9%	4,9%	7,1%	0,6%	6,4%	4,6%	6,5%
Não sei dizer	5,7%	6,4%	4,8%	8,8%	5,5%	7,5%	3,6%	5,7%	5,5%	3,4%	1,9%	5,1%	8,8%	3,4%	2,3%	10,3%
<b>Base</b>	<b>428</b>	<b>233</b>	<b>195</b>	<b>41</b>	<b>150</b>	<b>111</b>	<b>126</b>	<b>258</b>	<b>170</b>	<b>127</b>	<b>245</b>	<b>353</b>	<b>75</b>	<b>201</b>	<b>76</b>	<b>151</b>

Foram ouvidos 1.060 eleitores, no dia 13 de setembro de 2024, em diferentes pontos de fluxo das três zonas eleitorais de Santos, de forma presencial. A margem de erro é de 2,5 pontos percentuais para mais ou para menos, com intervalo de confiança de 95%.

# INTENÇÃO DE VOTO

PREFEITO | SANTOS | 13 SET 2024



2. Intenção de voto para Prefeito - Estimulado	ZE 273	Gênero		Faixa etária				Escolaridade		Ocupação		Renda		Religião		
		Feminino	Masculino	16 a 24	25 a 44	45 a 59	60 ou +	Até Ensino Médio	Superior	População não ocupada	População ocupada	Até R\$ 7 mil	+ de R\$ 7 mil	Católica	Evangélica	Outras
Rogério Santos (REPUBLICANOS)	41,5%	44,0%	38,3%	55,1%	40,5%	32,5%	45,1%	41,4%	41,6%	46,8%	43,1%	40,1%	50,2%	45,7%	34,1%	40,8%
Rosana Valle (PL)	35,0%	33,9%	36,3%	26,4%	34,4%	34,1%	37,7%	34,1%	37,0%	33,0%	35,2%	35,0%	34,8%	40,3%	45,8%	24,7%
Telma de Souza (PT)	10,2%	7,8%	13,1%	6,1%	11,7%	12,1%	8,8%	8,8%	13,4%	11,5%	11,3%	10,3%	9,9%	6,7%	10,2%	13,8%
Nando Pinheiro (AVANTE)	0,9%	0,0%	2,0%	3,9%	1,0%	1,3%	0,0%	1,3%	0,0%	0,0%	1,8%	1,0%	0,0%	0,8%	0,0%	1,5%
Nenhum/Nulo/Branco	6,8%	7,0%	6,6%	0,0%	7,2%	16,7%	1,7%	9,0%	2,1%	6,6%	6,2%	7,5%	2,3%	2,6%	8,2%	10,4%
Não sei dizer	5,6%	7,2%	3,6%	8,5%	5,2%	3,3%	6,7%	5,4%	5,9%	2,1%	2,4%	6,0%	2,9%	4,1%	1,8%	8,9%
<b>Base</b>	<b>322</b>	<b>182</b>	<b>140</b>	<b>26</b>	<b>101</b>	<b>82</b>	<b>113</b>	<b>217</b>	<b>105</b>	<b>81</b>	<b>200</b>	<b>275</b>	<b>47</b>	<b>124</b>	<b>66</b>	<b>132</b>





Foram ouvidos 1.060 eleitores, no dia 13 de setembro de 2024, em diferentes pontos de fluxo das três zonas eleitorais de Santos, de forma presencial. A margem de erro é de 2,5 pontos percentuais para mais ou para menos, com intervalo de confiança de 95%.

# CONVICÇÃO DO VOTO

PREFEITO | SANTOS | 13 SET 2024



Estimulada  
 Cenário 1

	 Rosana Valle	 Rogério Santos	 Telma de Souza	 Nando Pinheiro
É minha decisão final	75,7%	82,2%	78,8%	68,6%
Posso mudar até a eleição	16,5%	15,5%	19,4%	31,4%
Não sei dizer	7,8%	2,3%	1,8%	0,0%

Foram ouvidos 1.060 eleitores, no dia 13 de setembro de 2024, em diferentes pontos de fluxo das três zonas eleitorais de Santos, de forma presencial. A margem de erro é de 2,5 pontos percentuais para mais ou para menos, com intervalo de confiança de 95%.

Badra

# CONVICÇÃO DO VOTO

PREFEITO | SANTOS | 13 SET 2024



Estimulada

3. Convicção da intenção de voto	Nando Pinheiro (AVANTE)	Rogério Santos (REPUBLICA NOS)	Rosana Valle (PL)	Telma de Souza (PT)
É minha decisão final	68,6%	82,2%	75,7%	78,8%
Posso mudar o meu voto	31,4%	15,5%	16,5%	19,4%
Não sei dizer	0,0%	2,3%	7,8%	1,8%
<b>Base</b>	<b>11</b>	<b>433</b>	<b>375</b>	<b>115</b>

Foram ouvidos 1.060 eleitores, no dia 13 de setembro de 2024, em diferentes pontos de fluxo das três zonas eleitorais de Santos, de forma presencial. A margem de erro é de 2,5 pontos percentuais para mais ou para menos, com intervalo de confiança de 95%.

**Badra**



# CONVICÇÃO DO VOTO

PREFEITO | SANTOS | 13 SET 2024



Estimulada

3. Convicção da intenção de voto ZE-118	Nando Pinheiro (AVANTE)	Rogério Santos (REPUBLICA NOS)	Rosana Valle (PL)	Telma de Souza (PT)
É minha decisão final	100,0%	86,3%	69,3%	72,2%
Posso mudar o meu voto	0,0%	11,7%	19,7%	25,1%
Não sei dizer	0,0%	2,0%	11,0%	2,7%
<b>Base</b>	<b>4</b>	<b>146</b>	<b>86</b>	<b>37</b>

Foram ouvidos 1.060 eleitores, no dia 13 de setembro de 2024, em diferentes pontos de fluxo das três zonas eleitorais de Santos, de forma presencial. A margem de erro é de 2,5 pontos percentuais para mais ou para menos, com intervalo de confiança de 95%.

**Badra**

# CONVICÇÃO DO VOTO

PREFEITO | SANTOS | 13 SET 2024



Estimulada

3. Convicção da intenção de voto ZE-272	Nando Pinheiro (AVANTE)	Rogério Santos (REPUBLICA NOS)	Rosana Valle (PL)	Telma de Souza (PT)
É minha decisão final	61,5%	81,2%	82,0%	85,5%
Posso mudar o meu voto	38,5%	16,2%	13,3%	12,2%
Não sei dizer	0,0%	2,7%	4,7%	2,3%
<b>Base</b>	<b>4</b>	<b>156</b>	<b>176</b>	<b>43</b>

Foram ouvidos 1.060 eleitores, no dia 13 de setembro de 2024, em diferentes pontos de fluxo das três zonas eleitorais de Santos, de forma presencial. A margem de erro é de 2,5 pontos percentuais para mais ou para menos, com intervalo de confiança de 95%.

**Badra**

# CONVICÇÃO DO VOTO

PREFEITO | SANTOS | 13 SET 2024



Estimulada

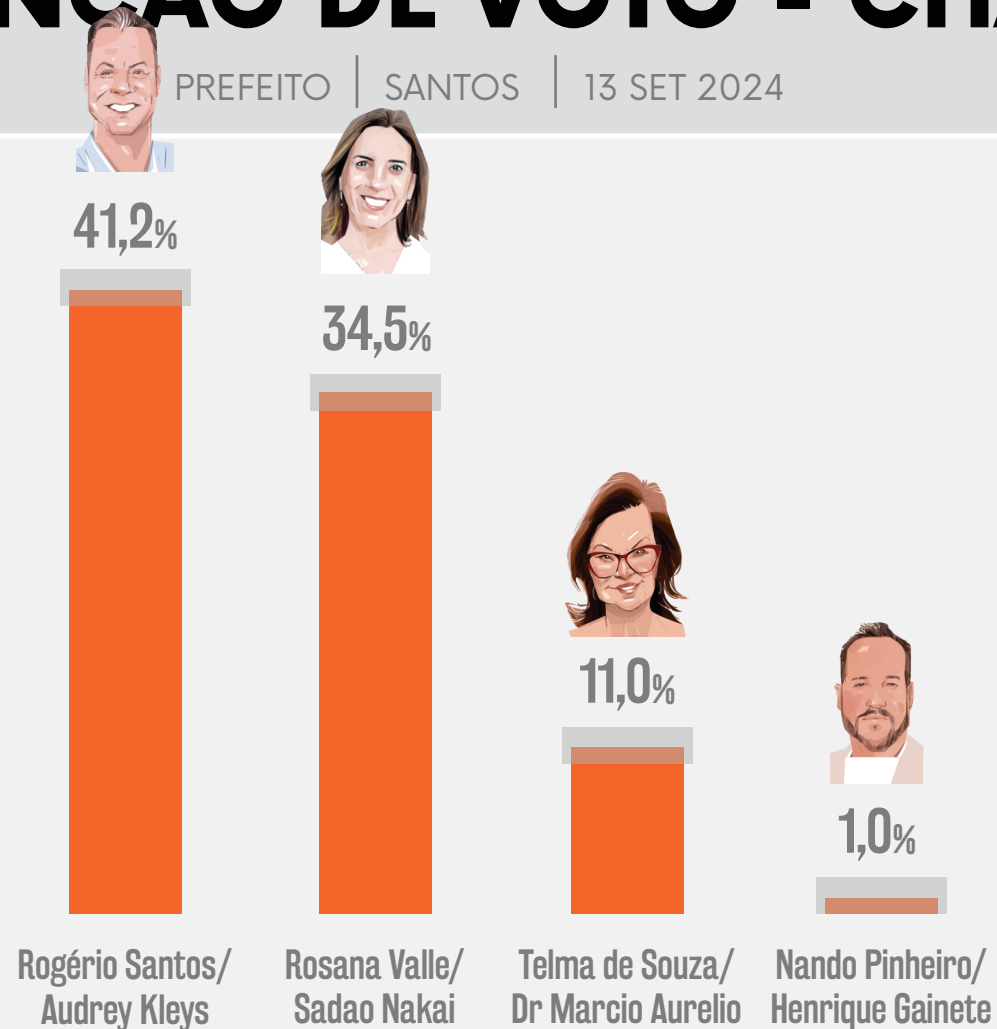
3. Convicção da intenção de voto ZE-273	Nando Pinheiro (AVANTE)	Rogério Santos (REPUBLICA NOS)	Rosana Valle (PL)	Telma de Souza (PT)
É minha decisão final	33,3%	78,4%	70,4%	77,5%
Posso mudar o meu voto	66,7%	19,3%	19,2%	22,5%
Não sei dizer	0,0%	2,3%	10,4%	0,0%
<b>Base</b>	<b>3</b>	<b>131</b>	<b>113</b>	<b>35</b>

Foram ouvidos 1.060 eleitores, no dia 13 de setembro de 2024, em diferentes pontos de fluxo das três zonas eleitorais de Santos, de forma presencial. A margem de erro é de 2,5 pontos percentuais para mais ou para menos, com intervalo de confiança de 95%.

**Badra**

# INTENÇÃO DE VOTO - CHAPA

PREFEITO | SANTOS | 13 SET 2024



Estimulada  
Cenário 2

Ninguém/Branco/Nulo 6,6% Não sei dizer 5,7%

Foram ouvidos 1.060 eleitores, no dia 13 de setembro de 2024, em diferentes pontos de fluxo das três zonas eleitorais de Santos, de forma presencial. A margem de erro é de 2,5 pontos percentuais para mais ou para menos, com intervalo de confiança de 95%.

# INTENÇÃO DE VOTO - CHAPA

PREFEITO | SANTOS | 13 SET 2024



4. Intenção de voto para Prefeito, por chapa - Estimulado	Total	Gênero		Faixa etária				Escolaridade		Ocupação		Renda		Religião		
		Feminino	Masculino	16 a 24	25 a 44	45 a 59	60 ou +	Até Ensino Médio	Superior	População não ocupada	População ocupada	Até R\$ 7 mil	+ de R\$ 7 mil	Católica	Evangélica	Outras
Rogério Santos (REPUBLICANOS)/Audrey Kleys (NOVO)	41,2%	45,0%	36,8%	48,5%	41,9%	37,8%	41,0%	43,1%	36,2%	43,6%	43,1%	41,7%	37,4%	42,9%	39,1%	40,3%
Rosana Valle (PL)/SADAO NAKAI (MDB)	34,5%	31,2%	38,4%	28,9%	35,3%	33,8%	35,9%	31,7%	42,0%	32,3%	36,4%	33,2%	45,0%	38,4%	42,4%	25,5%
Telma de Souza (PT)/Dr Marcio Aurélio (PDT)	11,0%	9,2%	13,1%	10,8%	8,4%	12,4%	12,5%	10,6%	12,0%	12,3%	11,0%	11,3%	8,2%	10,1%	8,6%	13,3%
Nando Pinheiro (AVANTE)/Henrique Gainete (AVANTE)	1,0%	0,6%	1,4%	0,9%	1,2%	1,6%	0,4%	1,2%	0,6%	1,3%	1,1%	1,1%	0,3%	0,7%	0,6%	1,6%
Nenhuma/Nulo/Branco	6,6%	7,3%	5,8%	2,9%	7,4%	9,1%	4,9%	7,6%	3,9%	7,9%	5,8%	7,2%	1,2%	4,4%	6,1%	9,5%
Não sei dizer	5,7%	6,8%	4,5%	8,0%	5,8%	5,2%	5,3%	5,9%	5,3%	2,6%	2,6%	5,5%	7,9%	3,5%	3,2%	9,8%
<b>Base</b>	<b>1060</b>	<b>582</b>	<b>478</b>	<b>105</b>	<b>373</b>	<b>273</b>	<b>309</b>	<b>755</b>	<b>305</b>	<b>303</b>	<b>618</b>	<b>929</b>	<b>131</b>	<b>464</b>	<b>211</b>	<b>385</b>

Foram ouvidos 1.060 eleitores, no dia 13 de setembro de 2024, em diferentes pontos de fluxo das três zonas eleitorais de Santos, de forma presencial. A margem de erro é de 2,5 pontos percentuais para mais ou para menos, com intervalo de confiança de 95%.

# INTENÇÃO DE VOTO - CHAPA

PREFEITO | SANTOS | 13 SET 2024



4. Intenção de voto para Prefeito, por chapa - Estimulado	ZE 118	Gênero		Faixa etária				Escolaridade		Ocupação		Renda		Religião		
		Feminino	Masculino	16 a 24	25 a 44	45 a 59	60 ou +	Até Ensino Médio	Superior	População não ocupada	População ocupada	Até R\$ 7 mil	+ de R\$ 7 mil	Católica	Evangélica	Outras
Rogério Santos (REPUBLICANOS)/Audrey Kleys (NOVO)	49,1%	56,3%	40,7%	55,8%	50,6%	42,0%	51,0%	49,6%	44,2%	55,8%	49,7%	49,9%	13,8%	51,0%	45,7%	48,6%
Rosana Valle (PL)/SADAO NAKAI (MDB)	25,3%	20,4%	31,0%	19,1%	27,6%	29,1%	21,2%	23,4%	43,5%	19,5%	28,3%	24,6%	58,1%	26,7%	33,6%	18,0%
Telma de Souza (PT)/Dr Marcio Aurélio (PDT)	12,0%	7,8%	16,9%	13,7%	6,2%	17,1%	14,4%	12,6%	6,7%	12,0%	11,4%	12,3%	0,0%	15,5%	9,6%	8,8%
Nando Pinheiro (AVANTE)/Henrique Gainete (AVANTE)	1,3%	0,9%	1,7%	0,0%	0,6%	2,4%	1,6%	1,4%	0,0%	1,9%	1,0%	1,3%	0,0%	1,4%	1,9%	0,7%
Nenhuma/Nulo/Branco	6,4%	7,8%	4,7%	4,0%	7,0%	5,0%	7,9%	6,7%	3,1%	8,8%	6,0%	6,5%	0,0%	2,7%	6,0%	11,7%
Não sei dizer	5,9%	6,8%	4,9%	7,4%	7,9%	4,4%	3,9%	6,3%	2,4%	2,1%	3,5%	5,4%	28,1%	2,8%	3,2%	12,1%
<b>Base</b>	<b>310</b>	<b>167</b>	<b>143</b>	<b>38</b>	<b>122</b>	<b>80</b>	<b>70</b>	<b>280</b>	<b>30</b>	<b>95</b>	<b>173</b>	<b>301</b>	<b>9</b>	<b>139</b>	<b>69</b>	<b>102</b>

Foram ouvidos 1.060 eleitores, no dia 13 de setembro de 2024, em diferentes pontos de fluxo das três zonas eleitorais de Santos, de forma presencial. A margem de erro é de 2,5 pontos percentuais para mais ou para menos, com intervalo de confiança de 95%.

# INTENÇÃO DE VOTO - CHAPA

PREFEITO | SANTOS | 13 SET 2024



4. Intenção de voto para Prefeito, por chapa - Estimulado	ZE 272	Gênero		Faixa etária				Escolaridade		Ocupação		Renda		Religião		
		Feminino	Masculino	16 a 24	25 a 44	45 a 59	60 ou +	Até Ensino Médio	Superior	População não ocupada	População ocupada	Até R\$ 7 mil	+ de R\$ 7 mil	Católica	Evangélica	Outras
Rosana Valle (PL)/SADAO NAKAI (MDB)	41,1%	37,4%	45,3%	39,7%	42,3%	36,6%	43,6%	39,1%	44,3%	42,0%	42,9%	39,6%	48,8%	46,2%	47,8%	30,8%
Rogério Santos (REPUBLICANOS)/Audrey Kleys (NOVO)	35,4%	36,7%	33,8%	37,4%	36,2%	38,4%	31,7%	37,5%	31,9%	32,1%	39,2%	35,8%	33,1%	35,5%	38,1%	33,8%
Telma de Souza (PT)/Dr Marcio Aurélio (PDT)	10,5%	11,2%	9,7%	8,4%	8,1%	9,0%	14,6%	9,5%	12,1%	13,0%	10,1%	10,9%	8,1%	8,2%	5,2%	16,2%
Nando Pinheiro (AVANTE)/Henrique Gainete (AVANTE)	0,9%	1,0%	0,8%	0,0%	1,9%	1,2%	0,0%	0,8%	1,0%	1,6%	0,6%	1,0%	0,6%	0,2%	0,0%	2,3%
Nenhuma/Nulo/Branco	6,3%	7,0%	5,6%	3,8%	7,1%	6,9%	5,9%	7,1%	5,1%	7,9%	4,9%	7,4%	0,6%	6,4%	4,6%	7,2%
Não sei dizer	5,8%	6,7%	4,8%	10,7%	4,4%	7,9%	4,3%	6,0%	5,5%	3,4%	2,3%	5,3%	8,8%	3,5%	4,3%	9,7%
<b>Base</b>	<b>428</b>	<b>233</b>	<b>195</b>	<b>41</b>	<b>150</b>	<b>111</b>	<b>126</b>	<b>258</b>	<b>170</b>	<b>127</b>	<b>245</b>	<b>353</b>	<b>75</b>	<b>201</b>	<b>76</b>	<b>151</b>

Foram ouvidos 1.060 eleitores, no dia 13 de setembro de 2024, em diferentes pontos de fluxo das três zonas eleitorais de Santos, de forma presencial. A margem de erro é de 2,5 pontos percentuais para mais ou para menos, com intervalo de confiança de 95%.

# INTENÇÃO DE VOTO - CHAPA

PREFEITO | SANTOS | 13 SET 2024



4. Intenção de voto para Prefeito, por chapa - Estimulado	ZE 273	Gênero		Faixa etária				Escolaridade		Ocupação		Renda		Religião		
		Feminino	Masculino	16 a 24	25 a 44	45 a 59	60 ou +	Até Ensino Médio	Superior	População não ocupada	População ocupada	Até R\$ 7 mil	+ de R\$ 7 mil	Católica	Evangélica	Outras
Rogério Santos (REPUBLICANOS)/Audrey Kleys (NOVO)	41,2%	44,6%	37,0%	55,4%	39,4%	32,5%	45,1%	41,3%	40,9%	46,8%	41,9%	40,1%	48,4%	45,5%	32,5%	41,0%
Rosana Valle (PL)/SADAO NAKAI (MDB)	34,9%	33,8%	36,3%	26,4%	34,4%	35,1%	36,9%	33,6%	37,7%	33,0%	35,6%	34,7%	36,6%	39,5%	45,8%	25,3%
Telma de Souza (PT)/Dr Marcio Aurélio (PDT)	10,5%	7,8%	13,8%	10,0%	11,7%	12,1%	8,8%	9,2%	13,4%	11,5%	11,9%	10,6%	9,9%	6,7%	11,8%	13,8%
Nando Pinheiro (AVANTE)/Henrique Gainete (AVANTE)	0,9%	0,0%	2,0%	3,9%	1,0%	1,3%	0,0%	1,3%	0,0%	0,0%	1,8%	1,0%	0,0%	0,8%	0,0%	1,5%
Nenhuma/Nulo/Branco	7,1%	7,0%	7,3%	0,0%	8,2%	16,7%	1,7%	9,4%	2,1%	6,6%	6,8%	7,9%	2,3%	3,3%	8,2%	10,4%
Não sei dizer	5,4%	6,8%	3,6%	4,3%	5,2%	2,3%	7,6%	5,1%	5,9%	2,1%	2,0%	5,7%	2,9%	4,3%	1,8%	8,1%
<b>Base</b>	<b>322</b>	<b>182</b>	<b>140</b>	<b>26</b>	<b>101</b>	<b>82</b>	<b>113</b>	<b>217</b>	<b>105</b>	<b>81</b>	<b>200</b>	<b>275</b>	<b>47</b>	<b>124</b>	<b>66</b>	<b>132</b>

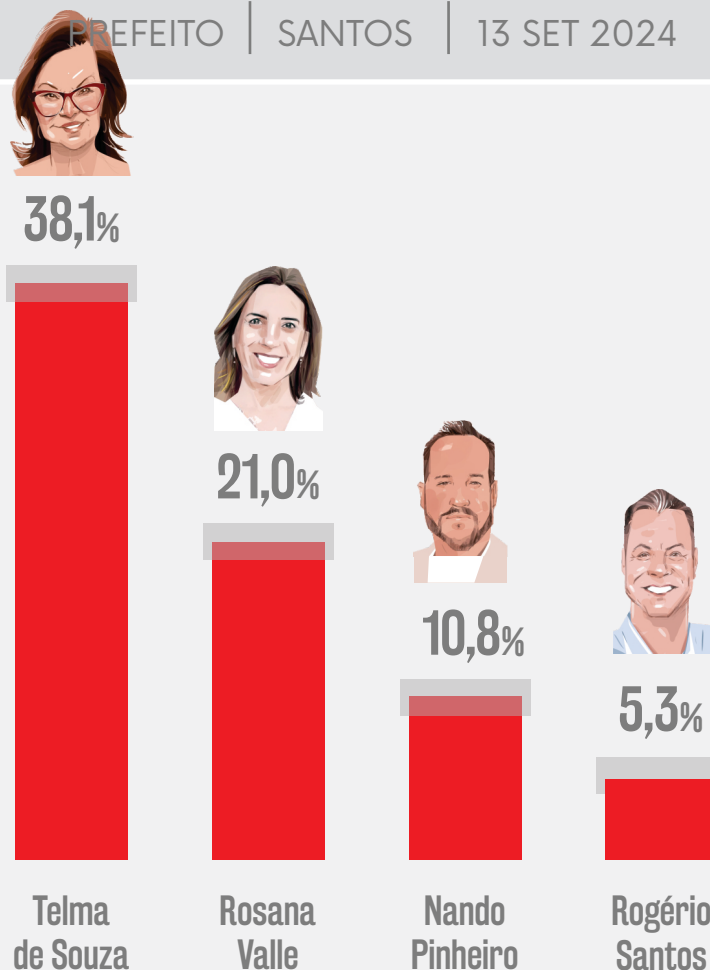
Foram ouvidos 1.060 eleitores, no dia 13 de setembro de 2024, em diferentes pontos de fluxo das três zonas eleitorais de Santos, de forma presencial. A margem de erro é de 2,5 pontos percentuais para mais ou para menos, com intervalo de confiança de 95%.



# REJEIÇÃO

PREFEITO | SANTOS | 13 SET 2024

Estimulada  
Cenário 1



Votaria em todos **3,2%** Não votaria em nenhum **6,5%** Não sei dizer **15,1%**

Foram ouvidos 1.060 eleitores, no dia 13 de setembro de 2024, em diferentes pontos de fluxo das três zonas eleitorais de Santos, de forma presencial. A margem de erro é de 2,5 pontos percentuais para mais ou para menos, com intervalo de confiança de 95%.

# REJEIÇÃO

PREFEITO | SANTOS | 13 SET 2024



5. Rejeição de voto para Prefeito - Estimulado	Total	Gênero		Faixa etária				Escolaridade		Ocupação		Renda		Religião		
		Feminino	Masculino	16 a 24	25 a 44	45 a 59	60 ou +	Até Ensino Médio	Superior	População não ocupada	População ocupada	Até R\$ 7 mil	+ de R\$ 7 mil	Católica	Evangélica	Outras
Telma de Souza (PT)	38,1%	36,1%	40,5%	38,1%	38,3%	33,9%	41,2%	36,3%	42,9%	39,9%	41,3%	37,6%	42,4%	39,4%	45,0%	33,0%
Rosana Valle (PL)	21,0%	23,1%	18,6%	19,4%	19,3%	22,7%	21,9%	19,4%	25,1%	24,5%	19,7%	20,4%	25,8%	21,3%	15,2%	23,8%
Nando Pinheiro (AVANTE)	10,8%	10,2%	11,5%	11,7%	12,5%	10,3%	9,1%	10,3%	12,2%	8,6%	14,6%	11,2%	7,1%	10,1%	13,6%	10,1%
Rogério Santos (REPUBLICANOS)	5,3%	4,6%	6,2%	5,2%	4,4%	6,0%	5,8%	5,0%	6,1%	4,1%	5,8%	5,4%	4,5%	6,2%	6,3%	3,7%
Poderia votar em qualquer um deles	3,2%	3,4%	2,8%	5,6%	3,2%	2,9%	2,6%	3,3%	2,8%	4,4%	1,5%	3,2%	2,9%	3,4%	3,2%	2,8%
Em nenhum deles	6,5%	7,2%	5,6%	2,9%	6,8%	9,3%	5,0%	7,2%	4,6%	8,1%	5,3%	6,8%	3,6%	4,7%	5,1%	9,3%
Não sei dizer	15,1%	15,4%	14,8%	17,1%	15,4%	15,0%	14,4%	18,5%	6,3%	10,5%	11,9%	15,3%	13,6%	14,9%	11,6%	17,3%
<b>Base</b>	<b>1060</b>	<b>582</b>	<b>478</b>	<b>105</b>	<b>373</b>	<b>273</b>	<b>309</b>	<b>755</b>	<b>305</b>	<b>303</b>	<b>618</b>	<b>929</b>	<b>131</b>	<b>464</b>	<b>211</b>	<b>385</b>

Foram ouvidos 1.060 eleitores, no dia 13 de setembro de 2024, em diferentes pontos de fluxo das três zonas eleitorais de Santos, de forma presencial. A margem de erro é de 2,5 pontos percentuais para mais ou para menos, com intervalo de confiança de 95%.

# REJEIÇÃO

PREFEITO | SANTOS | 13 SET 2024



5. Rejeição de voto para Prefeito - Estimulado	ZE 118	Gênero		Faixa etária				Escolaridade		Ocupação		Renda		Religião		
		Feminino	Masculino	16 a 24	25 a 44	45 a 59	60 ou +	Até Ensino Médio	Superior	População não ocupada	População ocupada	Até R\$ 7 mil	+ de R\$ 7 mil	Católica	Evangélica	Outras
Telma de Souza (PT)	28,0%	30,3%	25,3%	25,7%	31,6%	22,0%	29,9%	27,8%	29,5%	27,6%	32,5%	28,5%	5,4%	27,4%	38,9%	21,6%
Rosana Valle (PL)	24,1%	27,3%	20,3%	30,4%	19,7%	25,2%	26,2%	24,2%	22,4%	31,9%	20,3%	24,3%	13,8%	28,0%	18,1%	22,5%
Nando Pinheiro (AVANTE)	14,4%	12,4%	16,7%	16,8%	17,1%	17,2%	6,8%	13,5%	23,1%	11,5%	19,4%	14,7%	0,0%	12,0%	22,7%	12,3%
Rogério Santos (REPUBLICANOS)	4,2%	1,7%	7,1%	2,9%	2,6%	6,0%	5,3%	3,4%	11,9%	2,9%	5,2%	4,0%	10,3%	7,0%	1,6%	1,9%
Poderia votar em qualquer um deles	3,4%	1,9%	5,1%	8,1%	3,5%	2,8%	1,6%	3,7%	0,0%	3,0%	2,5%	3,4%	0,0%	2,2%	6,6%	2,8%
Em nenhum deles	7,1%	8,1%	5,9%	4,0%	5,0%	8,4%	10,0%	7,8%	0,0%	9,6%	4,7%	6,9%	14,3%	4,9%	3,5%	12,3%
Não sei dizer	19,0%	18,3%	19,8%	12,2%	20,5%	18,5%	20,2%	19,6%	13,0%	13,6%	15,4%	18,1%	56,2%	18,4%	8,5%	26,5%
<b>Base</b>	<b>310</b>	<b>167</b>	<b>143</b>	<b>38</b>	<b>122</b>	<b>80</b>	<b>70</b>	<b>280</b>	<b>30</b>	<b>95</b>	<b>173</b>	<b>301</b>	<b>9</b>	<b>139</b>	<b>69</b>	<b>102</b>

Foram ouvidos 1.060 eleitores, no dia 13 de setembro de 2024, em diferentes pontos de fluxo das três zonas eleitorais de Santos, de forma presencial. A margem de erro é de 2,5 pontos percentuais para mais ou para menos, com intervalo de confiança de 95%.

# REJEIÇÃO

PREFEITO | SANTOS | 13 SET 2024



5. Rejeição de voto para Prefeito - Estimulado	ZE 272	Gênero		Faixa etária				Escolaridade		Ocupação		Renda		Religião		
		Feminino	Masculino	16 a 24	25 a 44	45 a 59	60 ou +	Até Ensino Médio	Superior	População não ocupada	População ocupada	Até R\$ 7 mil	+ de R\$ 7 mil	Católica	Evangélica	Outras
Telma de Souza (PT)	43,9%	41,2%	47,0%	47,7%	42,5%	40,6%	46,8%	42,6%	46,1%	50,0%	43,4%	43,2%	47,9%	46,9%	45,7%	39,2%
Rosana Valle (PL)	20,0%	22,0%	17,7%	9,0%	21,0%	22,7%	20,1%	19,0%	21,6%	18,9%	20,9%	20,0%	19,8%	15,3%	17,8%	27,3%
Nando Pinheiro (AVANTE)	7,8%	7,9%	7,5%	7,9%	7,5%	6,5%	8,9%	5,0%	12,3%	6,5%	9,9%	8,0%	6,5%	9,8%	5,8%	6,0%
Rogério Santos (REPUBLICANOS)	7,2%	6,2%	8,3%	10,4%	6,2%	7,6%	7,0%	8,1%	5,7%	4,3%	9,6%	7,3%	6,6%	8,4%	7,0%	5,8%
Poderia votar em qualquer um deles	3,1%	4,1%	2,0%	1,8%	3,3%	3,3%	3,2%	3,6%	2,3%	4,7%	1,6%	3,2%	2,8%	3,0%	2,7%	3,5%
Em nenhum deles	5,9%	6,6%	5,2%	3,8%	7,8%	5,6%	5,0%	5,8%	6,1%	7,2%	5,4%	6,8%	1,4%	6,4%	4,2%	6,2%
Não sei dizer	12,1%	11,9%	12,2%	19,4%	11,6%	13,8%	9,1%	15,9%	5,9%	8,4%	9,2%	11,5%	15,0%	10,3%	16,9%	12,0%
<b>Base</b>	<b>428</b>	<b>233</b>	<b>195</b>	<b>41</b>	<b>150</b>	<b>111</b>	<b>126</b>	<b>258</b>	<b>170</b>	<b>127</b>	<b>245</b>	<b>353</b>	<b>75</b>	<b>201</b>	<b>76</b>	<b>151</b>

Foram ouvidos 1.060 eleitores, no dia 13 de setembro de 2024, em diferentes pontos de fluxo das três zonas eleitorais de Santos, de forma presencial. A margem de erro é de 2,5 pontos percentuais para mais ou para menos, com intervalo de confiança de 95%.

# REJEIÇÃO

PREFEITO | SANTOS | 13 SET 2024



5. Rejeição de voto para Prefeito - Estimulado	ZE 273	Gênero		Faixa etária				Escolaridade		Ocupação		Renda		Religião		
		Feminino	Masculino	16 a 24	25 a 44	45 a 59	60 ou +	Até Ensino Médio	Superior	População não ocupada	População ocupada	Até R\$ 7 mil	+ de R\$ 7 mil	Católica	Evangélica	Outras
Telma de Souza (PT)	40,6%	35,2%	47,2%	41,7%	40,5%	37,5%	42,5%	40,2%	41,6%	39,0%	46,4%	40,7%	40,0%	41,3%	51,1%	35,0%
Rosana Valle (PL)	19,2%	20,3%	18,0%	19,5%	16,3%	20,0%	21,0%	13,5%	31,9%	24,3%	17,6%	16,4%	37,7%	22,9%	8,5%	20,7%
Nando Pinheiro (AVANTE)	11,2%	11,0%	11,5%	10,0%	14,3%	8,1%	11,1%	12,3%	8,8%	8,4%	16,1%	11,5%	9,5%	8,4%	13,1%	13,2%
Rogério Santos (REPUBLICANOS)	3,9%	5,3%	2,3%	0,0%	4,1%	3,6%	4,8%	3,5%	4,9%	5,3%	1,5%	4,5%	0,0%	1,8%	10,8%	2,8%
Poderia votar em qualquer um deles	3,0%	4,1%	1,7%	8,1%	2,8%	2,5%	2,5%	2,3%	4,6%	5,5%	0,6%	2,9%	3,5%	5,6%	0,0%	1,9%
Em nenhum deles	6,6%	7,0%	6,1%	0,0%	7,5%	15,5%	1,7%	8,0%	3,4%	7,8%	5,6%	6,8%	5,4%	1,8%	8,2%	10,6%
Não sei dizer	15,4%	17,2%	13,2%	20,8%	14,7%	12,7%	16,5%	20,1%	4,8%	9,8%	12,3%	17,1%	3,9%	18,1%	8,4%	15,9%
<b>Base</b>	<b>322</b>	<b>182</b>	<b>140</b>	<b>26</b>	<b>101</b>	<b>82</b>	<b>113</b>	<b>217</b>	<b>105</b>	<b>81</b>	<b>200</b>	<b>275</b>	<b>47</b>	<b>124</b>	<b>66</b>	<b>132</b>

Foram ouvidos 1.060 eleitores, no dia 13 de setembro de 2024, em diferentes pontos de fluxo das três zonas eleitorais de Santos, de forma presencial. A margem de erro é de 2,5 pontos percentuais para mais ou para menos, com intervalo de confiança de 95%.

# INTENÇÃO DE VOTO - 2º TURNO

PREFEITO SANTOS | 13 SET 2024



47,7%



Rogério  
Santos



35,7%



Rosana  
Valle

Nenhum/Branco/Nulo 9,9%

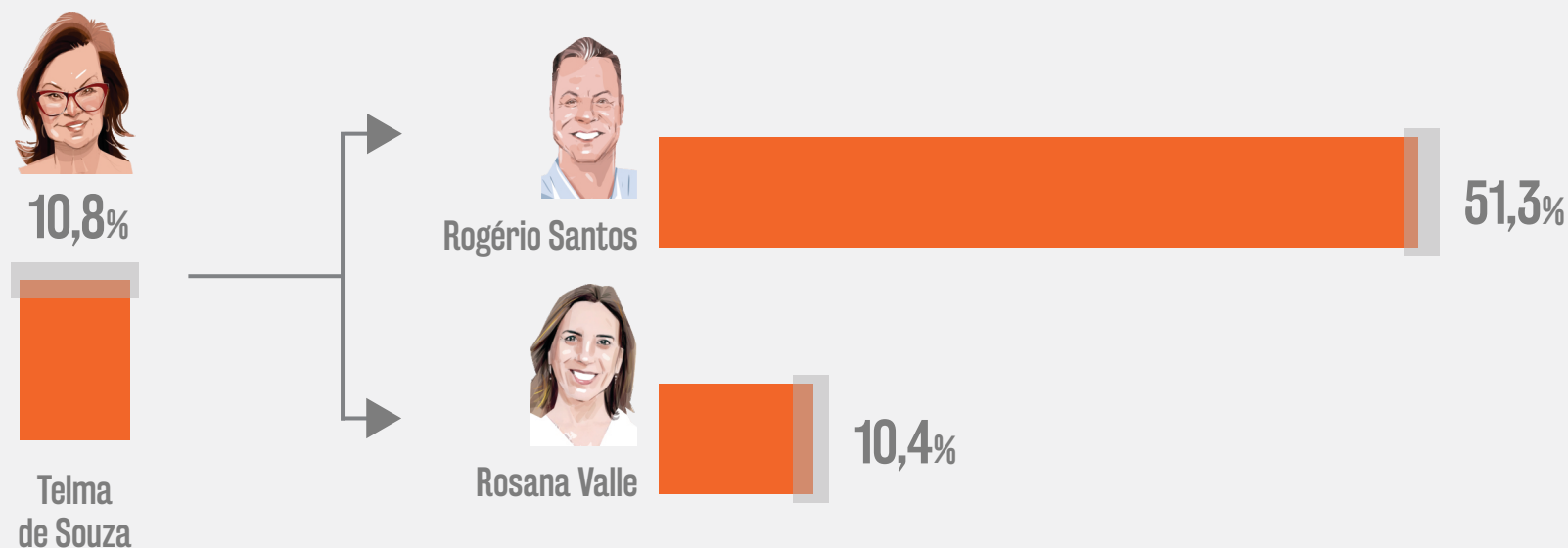
Não sei dizer 6,7%

Foram ouvidos 1.060 eleitores, no dia 13 de setembro de 2024, em diferentes pontos de fluxo das três zonas eleitorais de Santos, de forma presencial. A margem de erro é de 2,5 pontos percentuais para mais ou para menos, com intervalo de confiança de 95%.

# INTENÇÃO DE VOTO - 2º TURNO

PREFEITO | SANTOS | 13 SET 2024

Quem no primeiro turno manifesta intenção de voto em Telma de Souza, como vota no 2º Turno



Ninguém/Branco/Nulo 31,3% Não sei dizer 6,9%

Foram ouvidos 1.060 eleitores, no dia 13 de setembro de 2024, em diferentes pontos de fluxo das três zonas eleitorais de Santos, de forma presencial. A margem de erro é de 2,5 pontos percentuais para mais ou para menos, com intervalo de confiança de 95%.

# INTENÇÃO DE VOTO - 2º TURNO

PREFEITO | SANTOS | 13 SET 2024



6. Intenção de voto em um hipotético segundo turno - Estimulado	Total	Gênero		Faixa etária				Escolaridade		Ocupação		Renda		Religião		
		Feminino	Masculino	16 a 24	25 a 44	45 a 59	60 ou +	Até Ensino Médio	Superior	População não ocupada	População ocupada	Até R\$ 7 mil	+ de R\$ 7 mil	Católica	Evangélica	Outras
Rogério Santos	47,7%	50,3%	44,6%	52,4%	47,9%	45,6%	47,7%	49,4%	43,2%	51,5%	49,1%	48,2%	43,8%	49,0%	46,0%	47,0%
Rosana Valle	35,7%	32,1%	39,9%	31,1%	36,5%	35,1%	36,8%	33,1%	42,7%	34,1%	37,4%	34,6%	44,7%	39,6%	43,1%	27,0%
Nenhum/Branco/Nulo	9,9%	10,3%	9,4%	6,3%	9,0%	12,7%	9,6%	10,8%	7,4%	12,3%	9,1%	10,7%	3,0%	7,0%	8,4%	14,2%
Não sei dizer	6,7%	7,3%	6,0%	10,2%	6,6%	6,6%	5,9%	6,7%	6,7%	2,1%	4,5%	6,5%	8,6%	4,4%	2,6%	11,8%
<b>Base</b>	<b>1060</b>	<b>582</b>	<b>478</b>	<b>105</b>	<b>373</b>	<b>273</b>	<b>309</b>	<b>755</b>	<b>305</b>	<b>303</b>	<b>618</b>	<b>929</b>	<b>131</b>	<b>464</b>	<b>211</b>	<b>385</b>

Foram ouvidos 1.060 eleitores, no dia 13 de setembro de 2024, em diferentes pontos de fluxo das três zonas eleitorais de Santos, de forma presencial. A margem de erro é de 2,5 pontos percentuais para mais ou para menos, com intervalo de confiança de 95%.



# INTENÇÃO DE VOTO - 2º TURNO

PREFEITO | SANTOS | 13 SET 2024



6. Intenção de voto em um hipotético segundo turno - Estimulado	ZE 118	Gênero		Faixa etária				Escolaridade		Ocupação		Renda		Religião		
		Feminino	Masculino	16 a 24	25 a 44	45 a 59	60 ou +	Até Ensino Médio	Superior	População não ocupada	População ocupada	Até R\$ 7 mil	+ de R\$ 7 mil	Católica	Evangélica	Outras
Rogério Santos	55,5%	60,2%	50,1%	57,3%	55,1%	51,1%	59,8%	56,5%	46,1%	67,0%	52,9%	56,5%	13,8%	60,2%	55,1%	49,3%
Rosana Valle	28,7%	22,9%	35,4%	23,0%	31,0%	33,1%	23,6%	27,0%	45,2%	20,3%	34,4%	28,0%	58,1%	30,4%	34,9%	22,3%
Nenhum/Branco/Nulo	8,8%	9,4%	8,0%	6,8%	6,5%	10,1%	11,6%	9,3%	3,1%	11,6%	6,5%	9,0%	0,0%	4,9%	7,6%	14,8%
Não sei dizer	7,0%	7,4%	6,6%	13,0%	7,5%	5,7%	5,1%	7,2%	5,6%	1,1%	6,2%	6,5%	28,1%	4,4%	2,4%	13,6%
<b>Base</b>	<b>310</b>	<b>167</b>	<b>143</b>	<b>38</b>	<b>122</b>	<b>80</b>	<b>70</b>	<b>280</b>	<b>30</b>	<b>95</b>	<b>173</b>	<b>301</b>	<b>9</b>	<b>139</b>	<b>69</b>	<b>102</b>

Foram ouvidos 1.060 eleitores, no dia 13 de setembro de 2024, em diferentes pontos de fluxo das três zonas eleitorais de Santos, de forma presencial. A margem de erro é de 2,5 pontos percentuais para mais ou para menos, com intervalo de confiança de 95%.

# INTENÇÃO DE VOTO - 2º TURNO

PREFEITO | SANTOS | 13 SET 2024



6. Intenção de voto em um hipotético segundo turno - Estimulado	ZE 272	Gênero		Faixa etária				Escolaridade		Ocupação		Renda		Religião		
		Feminino	Masculino	16 a 24	25 a 44	45 a 59	60 ou +	Até Ensino Médio	Superior	População não ocupada	População ocupada	Até R\$ 7 mil	+ de R\$ 7 mil	Católica	Evangélica	Outras
Rogério Santos	42,7%	43,8%	41,4%	39,8%	44,7%	44,3%	40,2%	44,8%	39,1%	40,1%	46,3%	43,3%	39,3%	41,6%	43,6%	43,6%
Rosana Valle	41,2%	38,2%	44,7%	39,2%	41,7%	37,3%	44,3%	38,8%	45,2%	44,4%	41,2%	39,9%	48,1%	45,1%	49,5%	31,9%
Nenhum/Branco/Nulo	9,5%	10,8%	8,0%	9,8%	8,5%	8,3%	11,4%	9,9%	8,9%	12,1%	9,1%	10,8%	2,5%	8,6%	4,6%	13,2%
Não sei dizer	6,6%	7,2%	5,9%	11,2%	5,2%	10,0%	4,1%	6,5%	6,8%	3,4%	3,4%	5,9%	10,0%	4,7%	2,3%	11,3%
<b>Base</b>	<b>428</b>	<b>233</b>	<b>195</b>	<b>41</b>	<b>150</b>	<b>111</b>	<b>126</b>	<b>258</b>	<b>170</b>	<b>127</b>	<b>245</b>	<b>353</b>	<b>75</b>	<b>201</b>	<b>76</b>	<b>151</b>

Foram ouvidos 1.060 eleitores, no dia 13 de setembro de 2024, em diferentes pontos de fluxo das três zonas eleitorais de Santos, de forma presencial. A margem de erro é de 2,5 pontos percentuais para mais ou para menos, com intervalo de confiança de 95%.

# INTENÇÃO DE VOTO - 2º TURNO

PREFEITO | SANTOS | 13 SET 2024



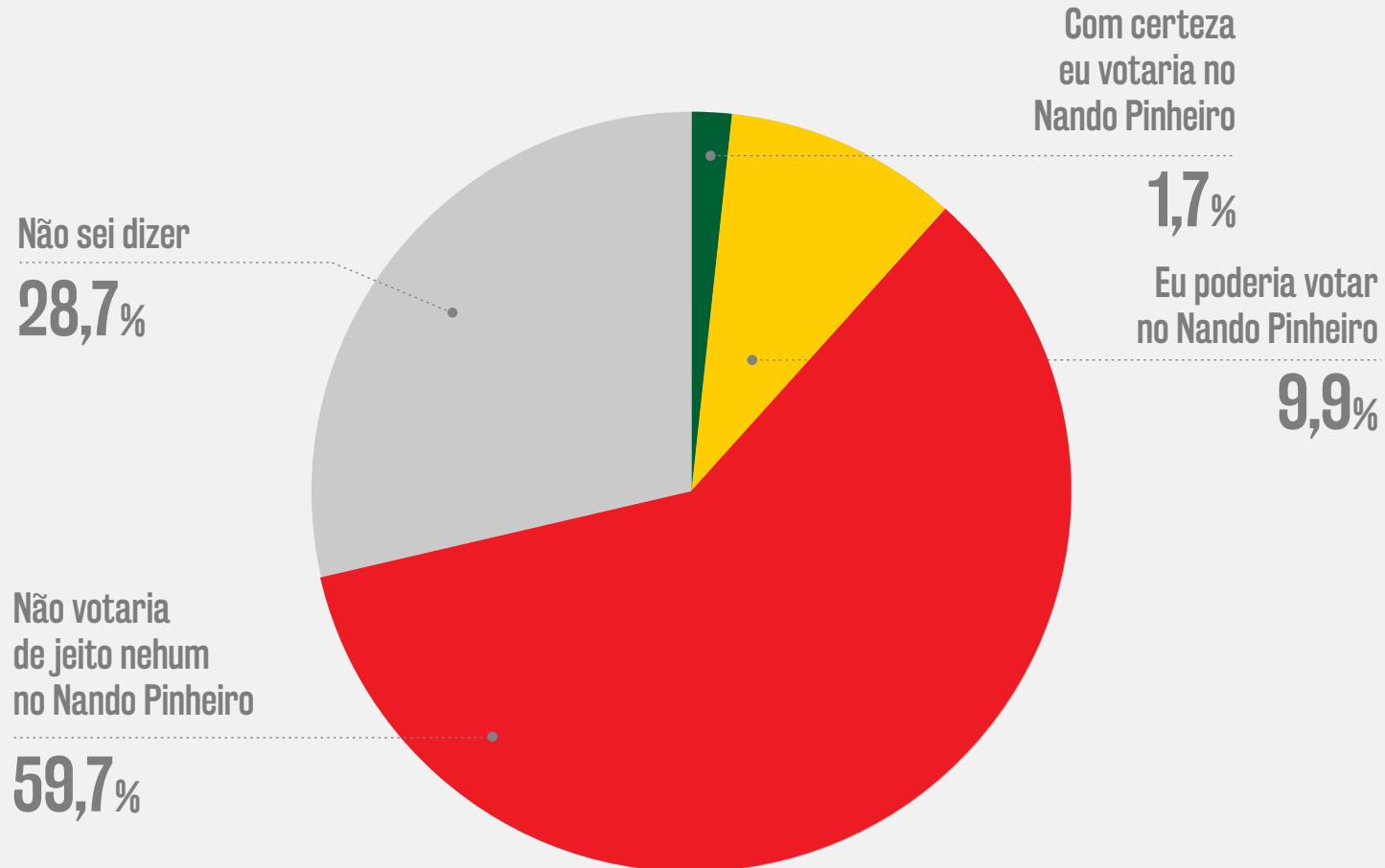
6. Intenção de voto em um hipotético segundo turno - Estimulado	ZE 273	Gênero		Faixa etária				Escolaridade		Ocupação		Renda		Religião		
		Feminino	Masculino	16 a 24	25 a 44	45 a 59	60 ou +	Até Ensino Médio	Superior	População não ocupada	População ocupada	Até R\$ 7 mil	+ de R\$ 7 mil	Católica	Evangélica	Outras
Rogério Santos	46,5%	49,0%	43,5%	65,4%	43,6%	41,5%	48,1%	45,3%	49,2%	50,4%	49,2%	45,0%	56,3%	47,6%	38,5%	49,2%
Rosana Valle	35,4%	33,4%	37,9%	30,3%	35,4%	34,1%	37,2%	34,3%	37,8%	34,9%	35,3%	35,2%	36,8%	41,6%	44,5%	25,0%
Nenhum/Branco/Nulo	11,5%	10,3%	12,9%	0,0%	13,1%	21,8%	6,2%	13,9%	6,2%	13,4%	11,3%	12,6%	4,2%	6,9%	14,0%	14,9%
Não sei dizer	6,6%	7,3%	5,6%	4,3%	7,9%	2,7%	8,5%	6,5%	6,8%	1,4%	4,2%	7,2%	2,7%	3,8%	3,0%	11,0%
<b>Base</b>	<b>322</b>	<b>182</b>	<b>140</b>	<b>26</b>	<b>101</b>	<b>82</b>	<b>113</b>	<b>217</b>	<b>105</b>	<b>81</b>	<b>200</b>	<b>275</b>	<b>47</b>	<b>124</b>	<b>66</b>	<b>132</b>

Foram ouvidos 1.060 eleitores, no dia 13 de setembro de 2024, em diferentes pontos de fluxo das três zonas eleitorais de Santos, de forma presencial. A margem de erro é de 2,5 pontos percentuais para mais ou para menos, com intervalo de confiança de 95%.

# POTENCIAL DE VOTO

PREFEITO | SANTOS | 13 SET 2024

**Nando Pinheiro**



Foram ouvidos 1.060 eleitores, no dia 13 de setembro de 2024, em diferentes pontos de fluxo das três zonas eleitorais de Santos, de forma presencial. A margem de erro é de 2,5 pontos percentuais para mais ou para menos, com intervalo de confiança de 95%.

# POTENCIAL DE VOTO

PREFEITO | SANTOS | 13 SET 2024



7. Probabilidade de votar em NANDO PINHEIRO	Total	Gênero		Faixa etária				Escolaridade		Ocupação		Renda		Religião		
		Feminino	Masculino	16 a 24	25 a 44	45 a 59	60 ou +	Até Ensino Médio	Superior	População não ocupada	População ocupada	Até R\$ 7 mil	+ de R\$ 7 mil	Católica	Evangélica	Outras
COM CERTEZA votaria nele	1,7%	1,2%	2,3%	1,6%	1,5%	2,2%	1,5%	1,7%	1,7%	1,6%	2,2%	1,7%	1,8%	2,4%	0,6%	1,4%
PODERIA votar nele	9,9%	9,3%	10,7%	16,7%	9,7%	8,1%	9,6%	10,1%	9,7%	10,6%	10,3%	10,2%	8,1%	9,7%	7,9%	11,3%
NÃO VOTARIA nele DE JEITO NENHUM	59,7%	58,7%	60,8%	54,3%	61,6%	60,1%	59,0%	58,6%	62,4%	60,5%	63,9%	59,3%	62,7%	59,5%	69,3%	54,7%
Não sei dizer	28,7%	30,8%	26,2%	27,3%	27,2%	29,7%	29,9%	29,7%	26,2%	27,3%	23,6%	28,8%	27,5%	28,4%	22,1%	32,6%
<b>Base</b>	<b>1060</b>	<b>582</b>	<b>478</b>	<b>105</b>	<b>373</b>	<b>273</b>	<b>309</b>	<b>755</b>	<b>305</b>	<b>303</b>	<b>618</b>	<b>929</b>	<b>131</b>	<b>464</b>	<b>211</b>	<b>385</b>

Foram ouvidos 1.060 eleitores, no dia 13 de setembro de 2024, em diferentes pontos de fluxo das três zonas eleitorais de Santos, de forma presencial. A margem de erro é de 2,5 pontos percentuais para mais ou para menos, com intervalo de confiança de 95%.

# POTENCIAL DE VOTO

PREFEITO | SANTOS | 13 SET 2024



7. Probabilidade de votar em NANDO PINHEIRO	ZE 118	Gênero		Faixa etária				Escolaridade		Ocupação		Renda		Religião		
		Feminino	Masculino	16 a 24	25 a 44	45 a 59	60 ou +	Até Ensino Médio	Superior	População não ocupada	População ocupada	Até R\$ 7 mil	+ de R\$ 7 mil	Católica	Evangélica	Outras
COM CERTEZA votaria nele	1,3%	0,9%	1,7%	0,0%	0,6%	2,4%	1,6%	1,4%	0,0%	1,9%	1,0%	1,3%	0,0%	1,4%	1,9%	0,7%
PODERIA votar nele	9,7%	7,5%	12,3%	10,9%	7,4%	9,3%	12,8%	10,1%	5,9%	8,0%	12,8%	9,9%	0,0%	12,6%	10,3%	5,3%
NÃO VOTARIA nele DE JEITO NENHUM	64,5%	64,2%	64,9%	63,8%	68,1%	61,7%	62,6%	64,0%	69,8%	66,5%	67,8%	64,5%	66,5%	62,5%	77,2%	59,0%
Não sei dizer	24,5%	27,5%	21,1%	25,3%	23,8%	26,6%	23,1%	24,5%	24,3%	23,6%	18,4%	24,3%	33,5%	23,5%	10,6%	35,0%
<b>Base</b>	<b>310</b>	<b>167</b>	<b>143</b>	<b>38</b>	<b>122</b>	<b>80</b>	<b>70</b>	<b>280</b>	<b>30</b>	<b>95</b>	<b>173</b>	<b>301</b>	<b>9</b>	<b>139</b>	<b>69</b>	<b>102</b>

Foram ouvidos 1.060 eleitores, no dia 13 de setembro de 2024, em diferentes pontos de fluxo das três zonas eleitorais de Santos, de forma presencial. A margem de erro é de 2,5 pontos percentuais para mais ou para menos, com intervalo de confiança de 95%.

# POTENCIAL DE VOTO

PREFEITO | SANTOS | 13 SET 2024



7. Probabilidade de votar em NANDO PINHEIRO	ZE 272	Gênero		Faixa etária				Escolaridade		Ocupação		Renda		Religião		
		Feminino	Masculino	16 a 24	25 a 44	45 a 59	60 ou +	Até Ensino Médio	Superior	População não ocupada	População ocupada	Até R\$ 7 mil	+ de R\$ 7 mil	Católica	Evangélica	Outras
COM CERTEZA votaria nele	2,1%	2,0%	2,3%	0,0%	2,5%	3,5%	1,2%	1,8%	2,5%	1,6%	3,1%	1,9%	3,1%	3,1%	0,0%	1,8%
PODERIA votar nele	11,1%	10,9%	11,4%	19,9%	12,9%	5,6%	11,1%	11,9%	10,0%	13,9%	9,7%	11,1%	11,4%	9,2%	6,8%	15,9%
NÃO VOTARIA nele DE JEITO NENHUM	56,5%	54,4%	58,8%	45,4%	56,4%	56,4%	59,7%	53,0%	62,1%	55,6%	60,1%	56,5%	56,1%	57,0%	61,8%	53,1%
Não sei dizer	30,3%	32,7%	27,5%	34,7%	28,3%	34,5%	27,9%	33,3%	25,4%	28,8%	27,1%	30,5%	29,4%	30,7%	31,4%	29,2%
<b>Base</b>	<b>428</b>	<b>233</b>	<b>195</b>	<b>41</b>	<b>150</b>	<b>111</b>	<b>126</b>	<b>258</b>	<b>170</b>	<b>127</b>	<b>245</b>	<b>353</b>	<b>75</b>	<b>201</b>	<b>76</b>	<b>151</b>

Foram ouvidos 1.060 eleitores, no dia 13 de setembro de 2024, em diferentes pontos de fluxo das três zonas eleitorais de Santos, de forma presencial. A margem de erro é de 2,5 pontos percentuais para mais ou para menos, com intervalo de confiança de 95%.

# POTENCIAL DE VOTO

PREFEITO | SANTOS | 13 SET 2024



7. Probabilidade de votar em NANDO PINHEIRO	ZE 273	Gênero		Faixa etária				Escolaridade		Ocupação		Renda		Religião		
		Feminino	Masculino	16 a 24	25 a 44	45 a 59	60 ou +	Até Ensino Médio	Superior	População não ocupada	População ocupada	Até R\$ 7 mil	+ de R\$ 7 mil	Católica	Evangélica	Outras
COM CERTEZA votaria nele	1,6%	0,4%	2,9%	6,9%	1,0%	0,0%	1,9%	1,8%	1,0%	1,2%	2,2%	1,8%	0,0%	2,5%	0,0%	1,3%
PODERIA votar nele	8,6%	9,0%	8,0%	20,3%	7,9%	10,2%	5,6%	7,8%	10,3%	8,5%	8,9%	9,3%	4,0%	7,2%	6,5%	10,9%
NÃO VOTARIA nele DE JEITO NENHUM	59,1%	58,8%	59,3%	54,3%	61,2%	63,4%	55,7%	58,3%	60,7%	60,9%	65,1%	57,0%	72,6%	60,1%	69,8%	53,0%
Não sei dizer	30,8%	31,7%	29,7%	18,5%	29,9%	26,3%	36,8%	32,1%	28,0%	29,5%	23,7%	32,0%	23,4%	30,2%	23,7%	34,8%
<b>Base</b>	<b>322</b>	<b>182</b>	<b>140</b>	<b>26</b>	<b>101</b>	<b>82</b>	<b>113</b>	<b>217</b>	<b>105</b>	<b>81</b>	<b>200</b>	<b>275</b>	<b>47</b>	<b>124</b>	<b>66</b>	<b>132</b>

Foram ouvidos 1.060 eleitores, no dia 13 de setembro de 2024, em diferentes pontos de fluxo das três zonas eleitorais de Santos, de forma presencial. A margem de erro é de 2,5 pontos percentuais para mais ou para menos, com intervalo de confiança de 95%.



# POTENCIAL DE VOTO

PREFEITO | SANTOS | 13 SET 2024

Rogério Santos

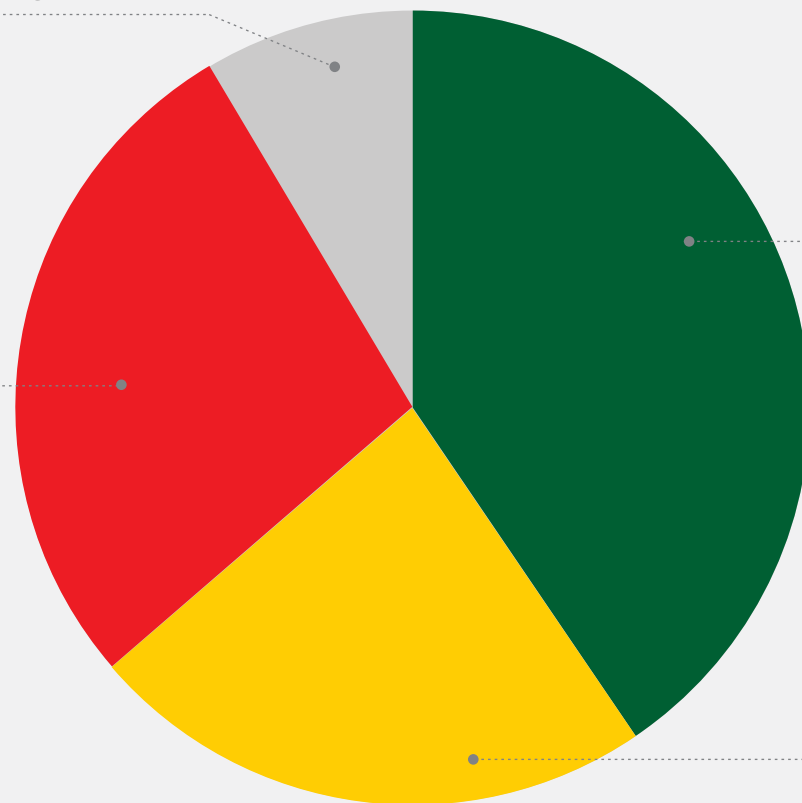


Não votaria  
de jeito nenhum  
no Rogério Santos

27,8%

Não sei dizer

8,5%



Com certeza  
eu votaria no  
Rogério Santos

40,5%

Eu poderia votar  
no Rogério Santos

23,2%

Foram ouvidos 1.060 eleitores, no dia 13 de setembro de 2024, em diferentes pontos de fluxo das três zonas eleitorais de Santos, de forma presencial. A margem de erro é de 2,5 pontos percentuais para mais ou para menos, com intervalo de confiança de 95%.

# POTENCIAL DE VOTO

PREFEITO | SANTOS | 13 SET 2024



8. Probabilidade de votar em ROGÉRIO SANTOS	Total	Gênero		Faixa etária				Escolaridade		Ocupação		Renda		Religião		
		Feminino	Masculino	16 a 24	25 a 44	45 a 59	60 ou +	Até Ensino Médio	Superior	População não ocupada	População ocupada	Até R\$ 7 mil	+ de R\$ 7 mil	Católica	Evangélica	Outras
COM CERTEZA votaria nele	40,5%	41,8%	38,9%	40,8%	40,3%	40,6%	40,4%	41,1%	38,8%	40,3%	45,4%	40,3%	41,9%	43,3%	41,6%	36,3%
PODERIA votar nele	23,2%	23,6%	22,8%	30,6%	21,5%	23,8%	22,3%	21,7%	27,3%	25,9%	22,0%	24,0%	17,1%	22,7%	24,3%	23,2%
NÃO VOTARIA nele DE JEITO NENHUM	27,8%	25,4%	30,7%	18,0%	29,4%	24,6%	31,6%	27,5%	28,8%	29,4%	29,1%	27,3%	31,7%	28,3%	29,5%	26,3%
Não sei dizer	8,5%	9,2%	7,7%	10,7%	8,8%	11,0%	5,7%	9,8%	5,1%	4,4%	3,6%	8,4%	9,4%	5,6%	4,5%	14,2%
<b>Base</b>	<b>1060</b>	<b>582</b>	<b>478</b>	<b>105</b>	<b>373</b>	<b>273</b>	<b>309</b>	<b>755</b>	<b>305</b>	<b>303</b>	<b>618</b>	<b>929</b>	<b>131</b>	<b>464</b>	<b>211</b>	<b>385</b>

Foram ouvidos 1.060 eleitores, no dia 13 de setembro de 2024, em diferentes pontos de fluxo das três zonas eleitorais de Santos, de forma presencial. A margem de erro é de 2,5 pontos percentuais para mais ou para menos, com intervalo de confiança de 95%.

# POTENCIAL DE VOTO

PREFEITO | SANTOS | 13 SET 2024



8. Probabilidade de votar em ROGÉRIO SANTOS	ZE 118	Gênero		Faixa etária				Escolaridade		Ocupação		Renda		Religião		
		Feminino	Masculino	16 a 24	25 a 44	45 a 59	60 ou +	Até Ensino Médio	Superior	População não ocupada	População ocupada	Até R\$ 7 mil	+ de R\$ 7 mil	Católica	Evangélica	Outras
COM CERTEZA votaria nele	47,6%	52,7%	41,8%	47,9%	44,2%	46,5%	53,4%	47,6%	47,4%	53,3%	50,2%	48,4%	13,8%	50,7%	47,9%	43,2%
PODERIA votar nele	21,1%	17,2%	25,6%	23,6%	21,0%	21,8%	19,3%	21,3%	19,0%	20,7%	22,6%	21,2%	14,3%	21,7%	25,2%	17,5%
NÃO VOTARIA nele DE JEITO NENHUM	20,8%	17,0%	25,3%	14,6%	24,0%	17,0%	23,1%	20,2%	26,8%	20,4%	21,0%	20,4%	38,4%	19,2%	20,9%	23,0%
Não sei dizer	10,5%	13,2%	7,4%	13,9%	10,8%	14,8%	4,2%	10,9%	6,9%	5,6%	6,2%	10,0%	33,5%	8,4%	6,0%	16,3%
<b>Base</b>	<b>310</b>	<b>167</b>	<b>143</b>	<b>38</b>	<b>122</b>	<b>80</b>	<b>70</b>	<b>280</b>	<b>30</b>	<b>95</b>	<b>173</b>	<b>301</b>	<b>9</b>	<b>139</b>	<b>69</b>	<b>102</b>

Foram ouvidos 1.060 eleitores, no dia 13 de setembro de 2024, em diferentes pontos de fluxo das três zonas eleitorais de Santos, de forma presencial. A margem de erro é de 2,5 pontos percentuais para mais ou para menos, com intervalo de confiança de 95%.

# POTENCIAL DE VOTO

PREFEITO | SANTOS | 13 SET 2024



8. Probabilidade de votar em ROGÉRIO SANTOS	ZE 272	Gênero		Faixa etária				Escolaridade		Ocupação		Renda		Religião		
		Feminino	Masculino	16 a 24	25 a 44	45 a 59	60 ou +	Até Ensino Médio	Superior	População não ocupada	População ocupada	Até R\$ 7 mil	+ de R\$ 7 mil	Católica	Evangélica	Outras
COM CERTEZA votaria nele	35,0%	34,0%	36,2%	29,1%	38,7%	40,8%	28,7%	35,2%	34,7%	28,2%	42,9%	34,5%	37,7%	37,2%	38,6%	30,3%
PODERIA votar nele	26,4%	29,4%	23,0%	38,6%	22,7%	24,3%	28,2%	24,4%	29,6%	33,6%	22,4%	28,5%	14,9%	25,9%	25,3%	27,6%
NÃO VOTARIA nele DE JEITO NENHUM	31,7%	30,4%	33,1%	22,8%	31,5%	26,7%	38,1%	32,6%	30,3%	33,7%	32,9%	30,7%	37,0%	33,0%	32,8%	29,4%
Não sei dizer	6,9%	6,2%	7,7%	9,6%	7,1%	8,2%	4,9%	7,8%	5,4%	4,4%	1,8%	6,3%	10,3%	4,0%	3,3%	12,6%
<b>Base</b>	<b>428</b>	<b>233</b>	<b>195</b>	<b>41</b>	<b>150</b>	<b>111</b>	<b>126</b>	<b>258</b>	<b>170</b>	<b>127</b>	<b>245</b>	<b>353</b>	<b>75</b>	<b>201</b>	<b>76</b>	<b>151</b>

Foram ouvidos 1.060 eleitores, no dia 13 de setembro de 2024, em diferentes pontos de fluxo das três zonas eleitorais de Santos, de forma presencial. A margem de erro é de 2,5 pontos percentuais para mais ou para menos, com intervalo de confiança de 95%.

# POTENCIAL DE VOTO

PREFEITO | SANTOS | 13 SET 2024



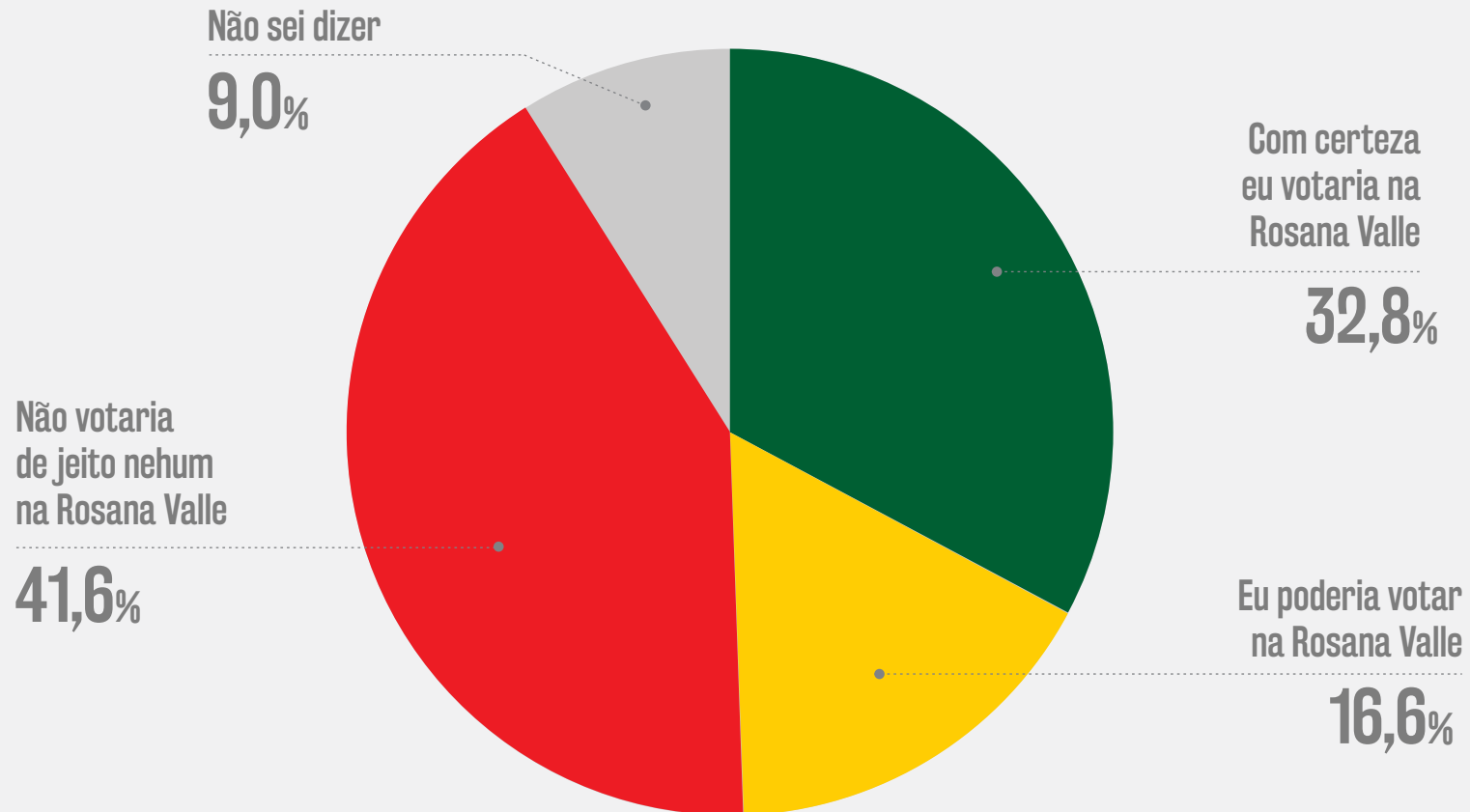
8. Probabilidade de votar em ROGÉRIO SANTOS	ZE 273	Gênero		Faixa etária				Escolaridade		Ocupação		Renda		Religião		
		Feminino	Masculino	16 a 24	25 a 44	45 a 59	60 ou +	Até Ensino Médio	Superior	População não ocupada	População ocupada	Até R\$ 7 mil	+ de R\$ 7 mil	Católica	Evangélica	Outras
COM CERTEZA votaria nele	40,5%	41,1%	39,7%	48,9%	37,9%	33,7%	45,1%	39,4%	42,9%	43,5%	44,2%	38,5%	53,6%	44,4%	38,3%	37,7%
PODERIA votar nele	21,1%	22,5%	19,4%	28,4%	20,4%	25,3%	17,6%	18,8%	26,2%	20,1%	20,9%	21,1%	20,9%	18,9%	22,2%	22,8%
NÃO VOTARIA nele DE JEITO NENHUM	29,7%	27,1%	32,9%	15,3%	33,0%	30,2%	29,8%	31,0%	27,0%	33,7%	31,4%	30,9%	21,8%	31,5%	35,3%	25,3%
Não sei dizer	8,7%	9,3%	7,9%	7,4%	8,8%	10,7%	7,6%	10,8%	3,9%	2,7%	3,5%	9,4%	3,6%	5,1%	4,3%	14,3%
<b>Base</b>	<b>322</b>	<b>182</b>	<b>140</b>	<b>26</b>	<b>101</b>	<b>82</b>	<b>113</b>	<b>217</b>	<b>105</b>	<b>81</b>	<b>200</b>	<b>275</b>	<b>47</b>	<b>124</b>	<b>66</b>	<b>132</b>

Foram ouvidos 1.060 eleitores, no dia 13 de setembro de 2024, em diferentes pontos de fluxo das três zonas eleitorais de Santos, de forma presencial. A margem de erro é de 2,5 pontos percentuais para mais ou para menos, com intervalo de confiança de 95%.

# POTENCIAL DE VOTO

PREFEITO | SANTOS | 13 SET 2024

Rosana Valle



Foram ouvidos 1.060 eleitores, no dia 13 de setembro de 2024, em diferentes pontos de fluxo das três zonas eleitorais de Santos, de forma presencial. A margem de erro é de 2,5 pontos percentuais para mais ou para menos, com intervalo de confiança de 95%.

# POTENCIAL DE VOTO

PREFEITO | SANTOS | 13 SET 2024



9. Probabilidade de votar em ROSANA VALLE	Total	Gênero		Faixa etária				Escolaridade		Ocupação		Renda		Religião		
		Feminino	Masculino	16 a 24	25 a 44	45 a 59	60 ou +	Até Ensino Médio	Superior	População não ocupada	População ocupada	Até R\$ 7 mil	+ de R\$ 7 mil	Católica	Evangélica	Outras
COM CERTEZA votaria nela	32,8%	30,7%	35,2%	27,8%	33,4%	32,0%	34,2%	29,8%	40,7%	31,8%	36,2%	31,4%	44,2%	36,1%	40,2%	24,8%
PODERIA votar nela	16,6%	15,4%	18,0%	21,7%	13,7%	15,0%	19,3%	17,4%	14,4%	18,4%	14,7%	17,1%	12,9%	16,7%	14,3%	17,8%
NÃO VOTARIA nela DE JEITO NENHUM	41,6%	44,1%	38,7%	39,2%	42,1%	43,8%	40,1%	42,5%	39,4%	44,7%	43,7%	42,2%	37,1%	39,6%	39,6%	45,3%
Não sei dizer	9,0%	9,8%	8,0%	11,3%	10,7%	9,2%	6,4%	10,3%	5,4%	5,2%	5,3%	9,4%	5,8%	7,7%	5,9%	12,2%
<b>Base</b>	<b>1060</b>	<b>582</b>	<b>478</b>	<b>105</b>	<b>373</b>	<b>273</b>	<b>309</b>	<b>755</b>	<b>305</b>	<b>303</b>	<b>618</b>	<b>929</b>	<b>131</b>	<b>464</b>	<b>211</b>	<b>385</b>

Foram ouvidos 1.060 eleitores, no dia 13 de setembro de 2024, em diferentes pontos de fluxo das três zonas eleitorais de Santos, de forma presencial. A margem de erro é de 2,5 pontos percentuais para mais ou para menos, com intervalo de confiança de 95%.

# POTENCIAL DE VOTO

PREFEITO | SANTOS | 13 SET 2024



9. Probabilidade de votar em ROSANA VALLE	ZE 118	Gênero		Faixa etária				Escolaridade		Ocupação		Renda		Religião		
		Feminino	Masculino	16 a 24	25 a 44	45 a 59	60 ou +	Até Ensino Médio	Superior	População não ocupada	População ocupada	Até R\$ 7 mil	+ de R\$ 7 mil	Católica	Evangélica	Outras
COM CERTEZA votaria nela	23,6%	20,3%	27,5%	21,3%	26,0%	26,7%	18,2%	22,0%	39,6%	16,6%	31,6%	23,3%	38,4%	22,9%	30,9%	19,9%
PODERIA votar nela	17,9%	16,0%	20,2%	19,1%	13,8%	17,3%	23,8%	17,9%	18,1%	20,6%	15,8%	18,2%	5,4%	20,7%	12,9%	17,3%
NÃO VOTARIA nela DE JEITO NENHUM	48,0%	52,0%	43,4%	45,7%	48,4%	46,0%	50,5%	49,2%	36,7%	55,2%	47,1%	48,5%	28,1%	47,9%	49,4%	47,2%
Não sei dizer	10,5%	11,8%	8,9%	13,9%	11,7%	10,0%	7,6%	11,0%	5,6%	7,7%	5,5%	10,0%	28,1%	8,5%	6,8%	15,6%
<b>Base</b>	<b>310</b>	<b>167</b>	<b>143</b>	<b>38</b>	<b>122</b>	<b>80</b>	<b>70</b>	<b>280</b>	<b>30</b>	<b>95</b>	<b>173</b>	<b>301</b>	<b>9</b>	<b>139</b>	<b>69</b>	<b>102</b>

Foram ouvidos 1.060 eleitores, no dia 13 de setembro de 2024, em diferentes pontos de fluxo das três zonas eleitorais de Santos, de forma presencial. A margem de erro é de 2,5 pontos percentuais para mais ou para menos, com intervalo de confiança de 95%.



# POTENCIAL DE VOTO

PREFEITO | SANTOS | 13 SET 2024



9. Probabilidade de votar em ROSANA VALLE	ZE 272	Gênero		Faixa etária				Escolaridade		Ocupação		Renda		Religião		
		Feminino	Masculino	16 a 24	25 a 44	45 a 59	60 ou +	Até Ensino Médio	Superior	População não ocupada	População ocupada	Até R\$ 7 mil	+ de R\$ 7 mil	Católica	Evangélica	Outras
COM CERTEZA votaria nela	39,7%	36,9%	42,9%	37,3%	41,3%	36,6%	41,2%	37,8%	42,8%	42,2%	40,8%	38,2%	47,7%	45,2%	47,5%	28,4%
PODERIA votar nela	17,0%	18,4%	15,5%	22,9%	12,9%	16,6%	19,8%	17,8%	15,8%	18,0%	15,9%	17,0%	17,2%	16,9%	13,2%	19,2%
NÃO VOTARIA nela DE JEITO NENHUM	36,5%	38,3%	34,5%	28,6%	38,6%	38,4%	35,3%	36,4%	36,7%	35,8%	39,8%	38,1%	28,2%	32,2%	36,0%	42,5%
Não sei dizer	6,7%	6,4%	7,1%	11,2%	7,2%	8,4%	3,7%	8,0%	4,7%	3,9%	3,5%	6,7%	6,9%	5,7%	3,3%	9,8%
<b>Base</b>	<b>428</b>	<b>233</b>	<b>195</b>	<b>41</b>	<b>150</b>	<b>111</b>	<b>126</b>	<b>258</b>	<b>170</b>	<b>127</b>	<b>245</b>	<b>353</b>	<b>75</b>	<b>201</b>	<b>76</b>	<b>151</b>

Foram ouvidos 1.060 eleitores, no dia 13 de setembro de 2024, em diferentes pontos de fluxo das três zonas eleitorais de Santos, de forma presencial. A margem de erro é de 2,5 pontos percentuais para mais ou para menos, com intervalo de confiança de 95%.

# POTENCIAL DE VOTO

PREFEITO | SANTOS | 13 SET 2024



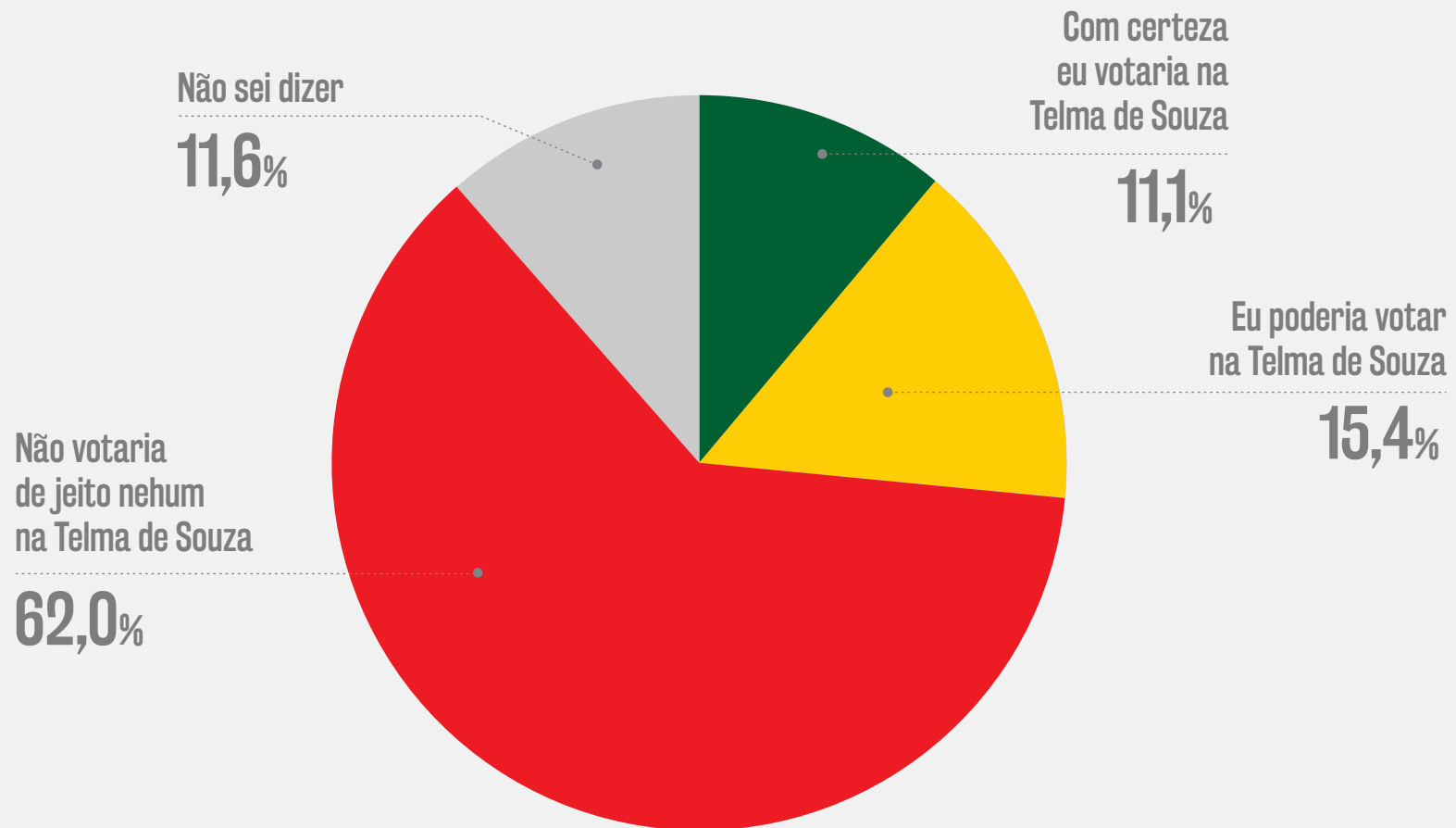
9. Probabilidade de votar em ROSANA VALLE	ZE 273	Gênero		Faixa etária				Escolaridade		Ocupação		Renda		Religião		
		Feminino	Masculino	16 a 24	25 a 44	45 a 59	60 ou +	Até Ensino Médio	Superior	População não ocupada	População ocupada	Até R\$ 7 mil	+ de R\$ 7 mil	Católica	Evangélica	Outras
COM CERTEZA votaria nela	32,7%	32,9%	32,5%	22,2%	30,8%	31,5%	37,1%	30,5%	37,6%	33,9%	34,6%	31,7%	39,6%	36,8%	41,6%	24,6%
PODERIA votar nela	14,7%	11,0%	19,1%	23,9%	14,8%	10,1%	15,6%	16,4%	11,0%	16,1%	12,4%	15,8%	7,2%	11,6%	17,3%	16,5%
NÃO VOTARIA nela DE JEITO NENHUM	42,1%	43,9%	39,9%	46,5%	39,6%	49,1%	38,7%	40,9%	44,8%	45,9%	45,6%	40,4%	53,2%	41,7%	32,8%	46,9%
Não sei dizer	10,5%	12,2%	8,5%	7,4%	14,8%	9,3%	8,6%	12,3%	6,6%	4,1%	7,4%	12,1%	0,0%	9,9%	8,3%	12,1%
<b>Base</b>	<b>322</b>	<b>182</b>	<b>140</b>	<b>26</b>	<b>101</b>	<b>82</b>	<b>113</b>	<b>217</b>	<b>105</b>	<b>81</b>	<b>200</b>	<b>275</b>	<b>47</b>	<b>124</b>	<b>66</b>	<b>132</b>

Foram ouvidos 1.060 eleitores, no dia 13 de setembro de 2024, em diferentes pontos de fluxo das três zonas eleitorais de Santos, de forma presencial. A margem de erro é de 2,5 pontos percentuais para mais ou para menos, com intervalo de confiança de 95%.

# POTENCIAL DE VOTO

PREFEITO | SANTOS | 13 SET 2024

Telma de Souza



Foram ouvidos 1.060 eleitores, no dia 13 de setembro de 2024, em diferentes pontos de fluxo das três zonas eleitorais de Santos, de forma presencial. A margem de erro é de 2,5 pontos percentuais para mais ou para menos, com intervalo de confiança de 95%.

# POTENCIAL DE VOTO

PREFEITO | SANTOS | 13 SET 2024



10. Probabilidade de votar em TELMA DE SOUZA	Total	Gênero		Faixa etária				Escolaridade		Ocupação		Renda		Religião		
		Feminino	Masculino	16 a 24	25 a 44	45 a 59	60 ou +	Até Ensino Médio	Superior	População não ocupada	População ocupada	Até R\$ 7 mil	+ de R\$ 7 mil	Católica	Evangélica	Outras
COM CERTEZA votaria nela	11,1%	10,5%	11,7%	10,6%	8,4%	12,0%	13,2%	10,6%	12,2%	10,9%	12,0%	11,4%	8,5%	11,4%	8,4%	12,1%
PODERIA votar nela	15,4%	15,8%	14,9%	20,4%	14,3%	18,0%	13,1%	15,7%	14,5%	20,0%	11,4%	16,0%	10,4%	17,4%	11,4%	15,0%
NÃO VOTARIA nela DE JEITO NENHUM	62,0%	60,6%	63,5%	56,7%	64,4%	57,6%	64,4%	60,0%	67,3%	62,3%	68,3%	60,9%	70,4%	61,0%	71,3%	58,2%
Não sei dizer	11,6%	13,1%	9,8%	12,2%	13,0%	12,5%	9,3%	13,7%	6,0%	6,9%	8,4%	11,7%	10,7%	10,2%	8,9%	14,8%
<b>Base</b>	<b>1060</b>	<b>582</b>	<b>478</b>	<b>105</b>	<b>373</b>	<b>273</b>	<b>309</b>	<b>755</b>	<b>305</b>	<b>303</b>	<b>618</b>	<b>929</b>	<b>131</b>	<b>464</b>	<b>211</b>	<b>385</b>

Foram ouvidos 1.060 eleitores, no dia 13 de setembro de 2024, em diferentes pontos de fluxo das três zonas eleitorais de Santos, de forma presencial. A margem de erro é de 2,5 pontos percentuais para mais ou para menos, com intervalo de confiança de 95%.

# POTENCIAL DE VOTO

PREFEITO | SANTOS | 13 SET 2024



10. Probabilidade de votar em TELMA DE SOUZA	ZE 118	Gênero		Faixa etária				Escolaridade		Ocupação		Renda		Religião		
		Feminino	Masculino	16 a 24	25 a 44	45 a 59	60 ou +	Até Ensino Médio	Superior	População não ocupada	População ocupada	Até R\$ 7 mil	+ de R\$ 7 mil	Católica	Evangélica	Outras
COM CERTEZA votaria nela	11,1%	10,0%	12,4%	13,7%	3,8%	13,3%	18,1%	11,5%	6,7%	11,3%	9,9%	11,4%	0,0%	16,4%	9,6%	4,8%
PODERIA votar nela	20,6%	19,7%	21,6%	24,8%	20,0%	25,4%	14,5%	19,7%	28,7%	25,0%	18,3%	20,3%	33,2%	23,3%	15,0%	20,5%
NÃO VOTARIA nela DE JEITO NENHUM	56,5%	57,1%	55,9%	47,6%	62,7%	47,1%	61,4%	56,4%	57,6%	55,8%	64,2%	57,1%	33,2%	51,5%	67,3%	56,5%
Não sei dizer	11,8%	13,3%	10,0%	13,9%	13,5%	14,2%	6,0%	12,3%	6,9%	7,8%	7,6%	11,3%	33,5%	8,9%	8,1%	18,2%
<b>Base</b>	<b>310</b>	<b>167</b>	<b>143</b>	<b>38</b>	<b>122</b>	<b>80</b>	<b>70</b>	<b>280</b>	<b>30</b>	<b>95</b>	<b>173</b>	<b>301</b>	<b>9</b>	<b>139</b>	<b>69</b>	<b>102</b>

Foram ouvidos 1.060 eleitores, no dia 13 de setembro de 2024, em diferentes pontos de fluxo das três zonas eleitorais de Santos, de forma presencial. A margem de erro é de 2,5 pontos percentuais para mais ou para menos, com intervalo de confiança de 95%.

# POTENCIAL DE VOTO

PREFEITO | SANTOS | 13 SET 2024



10. Probabilidade de votar em TELMA DE SOUZA	ZE 272	Gênero		Faixa etária				Escolaridade		Ocupação		Renda		Religião		
		Feminino	Masculino	16 a 24	25 a 44	45 a 59	60 ou +	Até Ensino Médio	Superior	População não ocupada	População ocupada	Até R\$ 7 mil	+ de R\$ 7 mil	Católica	Evangélica	Outras
COM CERTEZA votaria nela	11,6%	11,3%	12,0%	8,7%	9,5%	9,9%	15,8%	10,9%	12,8%	11,8%	12,5%	12,5%	6,9%	9,7%	7,7%	16,0%
PODERIA votar nela	13,4%	15,0%	11,7%	18,5%	12,5%	15,8%	11,2%	15,5%	10,1%	16,4%	9,9%	15,5%	2,3%	11,9%	9,3%	17,5%
NÃO VOTARIA nela DE JEITO NENHUM	63,8%	62,0%	65,8%	61,6%	66,2%	61,9%	63,5%	58,1%	73,2%	64,7%	69,0%	61,0%	78,6%	68,3%	71,8%	53,8%
Não sei dizer	11,2%	11,7%	10,5%	11,2%	11,9%	12,4%	9,5%	15,6%	3,9%	7,1%	8,7%	11,0%	12,2%	10,1%	11,2%	12,7%
<b>Base</b>	<b>428</b>	<b>233</b>	<b>195</b>	<b>41</b>	<b>150</b>	<b>111</b>	<b>126</b>	<b>258</b>	<b>170</b>	<b>127</b>	<b>245</b>	<b>353</b>	<b>75</b>	<b>201</b>	<b>76</b>	<b>151</b>

Foram ouvidos 1.060 eleitores, no dia 13 de setembro de 2024, em diferentes pontos de fluxo das três zonas eleitorais de Santos, de forma presencial. A margem de erro é de 2,5 pontos percentuais para mais ou para menos, com intervalo de confiança de 95%.

# POTENCIAL DE VOTO

PREFEITO | SANTOS | 13 SET 2024



10. Probabilidade de votar em TELMA DE SOUZA	ZE 273	Gênero		Faixa etária				Escolaridade		Ocupação		Renda		Religião		
		Feminino	Masculino	16 a 24	25 a 44	45 a 59	60 ou +	Até Ensino Médio	Superior	População não ocupada	População ocupada	Até R\$ 7 mil	+ de R\$ 7 mil	Católica	Evangélica	Outras
COM CERTEZA votaria nela	10,3%	10,0%	10,7%	9,1%	12,4%	13,6%	6,8%	9,1%	13,0%	8,9%	13,3%	9,9%	12,7%	8,2%	8,0%	13,5%
PODERIA votar nela	12,7%	12,9%	12,5%	16,7%	9,7%	12,7%	14,3%	10,6%	17,5%	19,4%	7,0%	11,7%	19,4%	19,4%	10,0%	7,4%
NÃO VOTARIA nela DE JEITO NENHUM	65,0%	62,3%	68,3%	62,9%	63,8%	63,0%	67,6%	67,1%	60,4%	66,3%	71,0%	65,2%	63,6%	60,5%	75,3%	64,6%
Não sei dizer	12,0%	14,8%	8,5%	11,3%	14,0%	10,7%	11,3%	13,3%	9,0%	5,5%	8,7%	13,1%	4,3%	11,9%	6,7%	14,5%
<b>Base</b>	<b>322</b>	<b>182</b>	<b>140</b>	<b>26</b>	<b>101</b>	<b>82</b>	<b>113</b>	<b>217</b>	<b>105</b>	<b>81</b>	<b>200</b>	<b>275</b>	<b>47</b>	<b>124</b>	<b>66</b>	<b>132</b>

Foram ouvidos 1.060 eleitores, no dia 13 de setembro de 2024, em diferentes pontos de fluxo das três zonas eleitorais de Santos, de forma presencial. A margem de erro é de 2,5 pontos percentuais para mais ou para menos, com intervalo de confiança de 95%.

# INTENÇÃO DE VOTO - VEREADOR

PREFEITO | SANTOS | 13 SET 2024



Adilson Júnior	1,7%	Rogério Lopes	0,9%
Paulo Miyasiro	1,6%	Fabício Cardoso	0,9%
Sergio Santana	1,4%	Allison Sales	0,8%
Zequinha Teixeira	1,4%	Adriano Piemonte	0,8%
Rogério Mota	1,3%	Manoel Constantino	0,7%
João Neri	1,0%	Fabiano da Farmácia	0,7%
Junior Cortes	0,9%		

Ninguém/Nulo/Branco 13,5%

Outros 26,8%

Não sei dizer 45,6%

Foram ouvidos 1.060 eleitores, no dia 13 de setembro de 2024, em diferentes pontos de fluxo das três zonas eleitorais de Santos, de forma presencial. A margem de erro é de 2,5 pontos percentuais para mais ou para menos, com intervalo de confiança de 95%.

**Badra**



# INTENÇÃO DE VOTO - VEREADOR

PREFEITO | SANTOS | 13 SET 2024



FORAM CITADOS AINDA, MAS SEM ALCANÇAR PELO MENOS 0,6% DAS MENÇÕES, EM ORDEM DECRESCENTE: BRUNO ORLANDI, BRAZ, LEO DELFINO, BENEDITO FURTADO, LINCOLN REIS, PAULO QUEIJADINHA, RUI DE ROSIS JR., ANDERSON ÍNDIO, BANHA, CACÁ TEIXEIRA, DÉBORA CAMILO, ADILSON BULO, PORTHOS, MARCOS LIBÓRIO, DIDA DAS MARIAS, FABIO DUARTE, THIAGO PAPA, ENEIDA KOURY, ADEMIR PESTANA, DOUGLINHAS FUTSAL, CHICO DO SETTAPORT, PROFESSOR PH PAULO HENRIQUE, THIAGO ANDRADE, ROGÉRIO SANTOS, FERNANDO SALIM, DR. CASEIRO, ANDREA PASSOS, MIRO MACHADO, FABIO AUGUSTO, LUIS HENRIQUE, CABO CELESTE, RAFA SUPLEMENTOS, ISAIAS SALVIANO, MARKYNHOS DE SANTOS, MARCELO TÉO, MAX PEDRO, CHITA, CONSELHEIRO KAIO CESAR, BOMBEIRO NETO, ADEMIR QUINTINO, KACULÉ, ANDRE MARINS TAMPA BURACOS, DR CATAPRETA, MARILIS SILVA, ELMIR ALMEIDA, DANILO TENENTE, JANAINA RAMOS DO MILHO, LÉANNDRO SANDIM, VICENTE CASCIONE, JORGE FERNANDES, GABRIEL MICELI, NUNES, MAURICIO BOLSONARO, DALVA CERESOLI, LUCAS GAULIA, GUSTAVO PRADO, GABRIELA ORTEGA, ENGENHEIRO JUNIOR ANDRADE, MICHEL PEREIRA, EDUARDO KABEÇA, VINY ALVES, DANIEL VALLE, ALEXANDRE PANKEKA, ABEL MARTINHO, VIVIANE BARROS, VANESSA LEMES, VANESSA KEITE, TIGANA, RENATA BRAVO, RAFAEL PASQUARELLI, RAFAEL MOREIRA, RAFAEL DE PAULA, PROF. DANILO ALVES, PAULO DO CRAZ, JORGE LANGO, FABIANA RIVEIRO, FABIANA PIMENTEL RIOS, DUILIO DE PAULA, CÍCERO HILÁRIO, BISPO MAURICIO CAMPOS, ANDRESSA MENDES, ANA CRISTINA, ALONSO, TATI FRANCO, MARIA FISIOTERAPEUTA, EDNA MARIA, AUGUSTO DUARTE, VIVIANE DO NASCIMENTO, SÃO PAULINO, SANTIAGO PEREZ, PROF KAFFÉ, NOBEL SOARES, EDUARDO SILVEIRA, DRA CYNTHIA MOTA, DIEGO CONTESINI, CLODOALDO POLICLÍNICA, ALESSANDRA CAIRES, WAGNER MÃOZINHA, VERIDIANA MESQUITA, TREVISAN, TONINHO DA PADARIA, SANDRO MASTELLARI, PRIMO CHADAD, NINA BARBOSA, NANDO PROCURU, MESTRE AKIRA, MANU BLANK, LUCIANO MABILDE, LIPE ALBINO, LEONARDO PEREZ, JOSE AUGUSTO, GUI PAIXÃO, GIAN DIEGUES, FELIPE FRAZÃO, FABIANA MESCHINI, DOMINGOS ZAGUEIRO, DENILSON FRANCO, DÊNIA CRISTINI, CRISTINA SANTOS, BÁRBARA VILLARES, JOSÉ ROBERTO, TONINHO SILVA, THIAGO PALHACINHO, ROGÉRIO HIDALGO, MARQUINHOS MARQUES, MARIA DE FATIMA, JOÃO VILLELA, JESUS, FABIANA LOPES, EDUARDO DA SAÚDE, DRA. NADIR TAVARES, DIDI DUARTE, DENECCI PRADO, DANIEL SAMPAOLLI, DANI CAMPOS, CLAUDINHA DA COMUNIDADE, ANDREIA DO VADICO, ANA BIANCA e DENNY ROCHA.

Foram ouvidos 1.060 eleitores, no dia 13 de setembro de 2024, em diferentes pontos de fluxo das três zonas eleitorais de Santos, de forma presencial. A margem de erro é de 2,5 pontos percentuais para mais ou para menos, com intervalo de confiança de 95%.

**Badra**

# INTENÇÃO DE VOTO - VEREADOR

PREFEITO | SANTOS | 13 SET 2024



11. Intenção de voto para Vereador	Total	Gênero		Faixa etária				Escolaridade		Ocupação		Renda		Religião		
		Feminino	Masculino	16 a 24	25 a 44	45 a 59	60 ou +	Até Ensino Médio	Superior	População não ocupada	População ocupada	Até R\$ 7 mil	+ de R\$ 7 mil	Católica	Evangélica	Outras
ADILSON JUNIOR	1,7%	1,3%	2,2%	0,9%	2,1%	2,1%	1,2%	1,9%	1,1%	2,4%	1,4%	1,8%	1,3%	1,3%	3,4%	1,3%
PAULO MIYASIRO	1,6%	1,5%	1,7%	0,7%	1,4%	1,1%	2,4%	1,4%	2,1%	1,3%	2,2%	1,6%	1,2%	2,2%	0,5%	1,5%
SERGIO SANTANA	1,4%	1,4%	1,4%	0,7%	1,0%	1,6%	2,0%	0,9%	2,9%	1,2%	2,0%	1,3%	2,3%	1,9%	0,4%	1,4%
ZEQUINHA TEIXEIRA	1,4%	1,5%	1,3%	0,0%	1,2%	2,9%	1,0%	1,2%	2,0%	0,9%	1,7%	1,3%	2,8%	1,3%	0,7%	1,9%
ROGÉRIO MOTA	1,3%	0,7%	1,9%	1,9%	1,8%	1,4%	0,4%	1,7%	0,0%	0,4%	2,2%	1,4%	0,0%	1,3%	1,6%	1,0%
JOÃO NERI	1,0%	0,9%	1,1%	0,0%	0,6%	2,0%	0,9%	1,0%	0,9%	1,4%	0,7%	1,1%	0,0%	1,7%	0,0%	0,6%
JUNIOR CORTES	0,9%	0,6%	1,3%	2,7%	1,3%	0,4%	0,4%	1,1%	0,4%	1,0%	0,7%	1,0%	0,0%	0,5%	1,0%	1,4%
ROGÉRIO LOPES	0,9%	1,4%	0,2%	1,5%	1,3%	0,6%	0,4%	1,1%	0,3%	1,8%	0,3%	1,0%	0,0%	1,2%	0,7%	0,6%
FABRÍCIO CARDOSO	0,9%	0,8%	1,0%	0,0%	1,1%	1,2%	0,6%	1,1%	0,3%	1,5%	0,2%	0,9%	0,7%	1,7%	0,5%	0,0%
ALLISON SALES	0,8%	1,2%	0,4%	0,9%	1,5%	0,3%	0,4%	0,9%	0,7%	0,7%	0,9%	0,9%	0,3%	1,2%	0,7%	0,4%
ADRIANO PIEMONTE	0,8%	0,1%	1,5%	0,9%	0,3%	1,0%	1,0%	0,9%	0,3%	0,6%	0,9%	0,9%	0,0%	1,3%	0,9%	0,0%
MANOEL CONSTANTINO	0,7%	0,5%	0,9%	0,0%	0,7%	1,1%	0,6%	0,8%	0,4%	1,0%	0,7%	0,7%	0,8%	0,5%	2,2%	0,2%
FABIANO DA FARMÁCIA	0,7%	0,8%	0,5%	0,9%	0,3%	1,9%	0,0%	0,9%	0,1%	0,7%	0,8%	0,7%	0,3%	0,4%	1,2%	0,8%
BRUNO ORLANDI	0,6%	0,6%	0,7%	0,7%	1,8%	0,0%	0,0%	0,5%	1,0%	0,0%	1,4%	0,6%	1,1%	1,1%	0,4%	0,2%
BRAZ	0,6%	0,6%	0,7%	1,0%	0,0%	0,2%	1,6%	0,8%	0,1%	0,7%	0,5%	0,7%	0,4%	0,4%	0,0%	1,3%

Foram ouvidos 1.060 eleitores, no dia 13 de setembro de 2024, em diferentes pontos de fluxo das três zonas eleitorais de Santos, de forma presencial. A margem de erro é de 2,5 pontos percentuais para mais ou para menos, com intervalo de confiança de 95%.

# INTENÇÃO DE VOTO - VEREADOR

PREFEITO | SANTOS | 13 SET 2024



11. Intenção de voto para Vereador	Total	Gênero		Faixa etária				Escolaridade		Ocupação		Renda		Religião		
		Feminino	Masculino	16 a 24	25 a 44	45 a 59	60 ou +	Até Ensino Médio	Superior	População não ocupada	População ocupada	Até R\$ 7 mil	+ de R\$ 7 mil	Católica	Evangélica	Outras
LEO DELFINO	0,6%	0,1%	1,3%	0,4%	0,9%	0,4%	0,6%	0,4%	1,4%	0,6%	0,8%	0,6%	1,1%	1,2%	0,5%	0,0%
BENEDITO FURTADO	0,5%	0,6%	0,5%	0,0%	0,2%	1,0%	0,6%	0,2%	1,4%	0,7%	0,6%	0,2%	2,9%	0,6%	0,0%	0,8%
LINCOLN REIS	0,5%	0,4%	0,6%	1,0%	1,2%	0,0%	0,0%	0,6%	0,3%	0,0%	0,8%	0,5%	0,0%	0,6%	0,9%	0,2%
PAULO QUEIJADINHA	0,5%	0,0%	1,0%	0,0%	0,9%	0,8%	0,0%	0,5%	0,3%	0,0%	0,2%	0,4%	0,8%	0,6%	1,0%	0,0%
RUI DE ROSIS JR.	0,5%	0,6%	0,3%	0,0%	0,2%	0,6%	0,8%	0,3%	1,0%	0,7%	0,4%	0,2%	2,4%	0,7%	0,0%	0,4%
ANDERSON ÍNDIO	0,5%	0,6%	0,3%	0,7%	0,4%	0,3%	0,6%	0,4%	0,8%	0,7%	0,4%	0,5%	0,0%	0,4%	0,7%	0,4%
BANHA	0,5%	0,0%	1,0%	0,9%	0,3%	1,1%	0,0%	0,4%	0,7%	0,0%	0,7%	0,5%	0,0%	0,6%	0,0%	0,5%
CACÁ TEIXEIRA	0,5%	0,7%	0,2%	0,0%	0,4%	0,6%	0,5%	0,5%	0,3%	0,7%	0,1%	0,4%	0,9%	0,5%	0,0%	0,7%
DÉBORA CAMILO	0,4%	0,2%	0,8%	0,0%	1,1%	0,4%	0,0%	0,1%	1,3%	0,0%	0,8%	0,4%	0,5%	0,3%	0,0%	0,8%
ADILSON BULO	0,4%	0,4%	0,5%	0,0%	0,5%	0,6%	0,4%	0,4%	0,4%	0,7%	0,3%	0,3%	1,1%	0,4%	0,7%	0,3%
PORTHOS	0,4%	0,4%	0,4%	0,0%	0,6%	0,0%	0,7%	0,3%	0,8%	0,4%	0,4%	0,4%	0,8%	0,2%	1,7%	0,0%
MARCOS LIBÓRIO	0,4%	0,5%	0,3%	0,0%	0,7%	0,4%	0,2%	0,5%	0,1%	0,0%	0,8%	0,4%	0,4%	0,4%	0,7%	0,3%
DIDA DAS MARIAS	0,4%	0,5%	0,2%	0,0%	0,7%	0,3%	0,2%	0,2%	0,8%	0,0%	0,8%	0,3%	0,6%	0,0%	0,0%	1,0%
FABIO DUARTE	0,4%	0,0%	0,8%	0,0%	0,7%	0,5%	0,0%	0,3%	0,4%	0,9%	0,0%	0,3%	1,1%	0,0%	1,3%	0,3%
THIAGO PAPA	0,3%	0,5%	0,2%	0,9%	0,5%	0,0%	0,2%	0,4%	0,1%	0,0%	0,7%	0,3%	0,3%	0,4%	0,0%	0,5%

Foram ouvidos 1.060 eleitores, no dia 13 de setembro de 2024, em diferentes pontos de fluxo das três zonas eleitorais de Santos, de forma presencial. A margem de erro é de 2,5 pontos percentuais para mais ou para menos, com intervalo de confiança de 95%.

# INTENÇÃO DE VOTO - VEREADOR

PREFEITO | SANTOS | 13 SET 2024



11. Intenção de voto para Vereador	Total	Gênero		Faixa etária				Escolaridade		Ocupação		Renda		Religião		
		Feminino	Masculino	16 a 24	25 a 44	45 a 59	60 ou +	Até Ensino Médio	Superior	População não ocupada	População ocupada	Até R\$ 7 mil	+ de R\$ 7 mil	Católica	Evangélica	Outras
ENEIDA KOURY	0,3%	0,0%	0,7%	0,0%	0,0%	0,4%	0,7%	0,3%	0,3%	0,6%	0,2%	0,4%	0,0%	0,7%	0,0%	0,0%
ADEMIR PESTANA	0,3%	0,2%	0,5%	1,3%	0,3%	0,0%	0,4%	0,3%	0,4%	0,3%	0,3%	0,3%	0,5%	0,2%	0,3%	0,5%
DOUGLINHAS FUTSAL	0,3%	0,4%	0,3%	0,0%	0,8%	0,3%	0,0%	0,4%	0,3%	0,3%	0,4%	0,3%	0,6%	0,0%	0,4%	0,7%
CHICO DO SETTAPORT	0,3%	0,3%	0,4%	0,0%	0,6%	0,6%	0,0%	0,2%	0,6%	0,0%	0,5%	0,4%	0,0%	0,2%	0,5%	0,4%
PROFESSOR PH PAULO HENRIQUE	0,3%	0,4%	0,2%	0,7%	0,6%	0,0%	0,2%	0,2%	0,6%	0,0%	0,5%	0,3%	0,9%	0,4%	0,4%	0,2%
THIAGO ANDRADE	0,3%	0,3%	0,4%	0,0%	0,3%	0,4%	0,4%	0,2%	0,7%	0,4%	0,4%	0,3%	0,8%	0,5%	0,0%	0,2%
ROGÉRIO SANTOS	0,3%	0,3%	0,4%	0,9%	0,3%	0,0%	0,4%	0,2%	0,5%	0,4%	0,4%	0,4%	0,0%	0,0%	0,5%	0,6%
FERNANDO SALIM	0,3%	0,0%	0,7%	0,0%	0,3%	0,9%	0,0%	0,3%	0,4%	0,3%	0,2%	0,3%	0,0%	0,2%	0,0%	0,6%
DR. CASEIRO	0,3%	0,6%	0,0%	0,0%	0,3%	0,0%	0,6%	0,4%	0,0%	0,4%	0,1%	0,3%	0,0%	0,0%	0,0%	0,8%
ANDREA PASSOS	0,3%	0,1%	0,6%	0,0%	0,0%	0,0%	0,9%	0,1%	0,8%	0,0%	0,6%	0,1%	2,0%	0,4%	0,0%	0,3%
MIRO MACHADO	0,3%	0,0%	0,6%	0,0%	0,3%	0,5%	0,3%	0,3%	0,3%	0,3%	0,4%	0,1%	1,9%	0,5%	0,0%	0,2%
FABIO AUGUSTO	0,3%	0,0%	0,6%	0,0%	0,5%	0,0%	0,4%	0,4%	0,0%	0,3%	0,4%	0,3%	0,0%	0,3%	0,5%	0,2%
LUIS HENRIQUE	0,3%	0,5%	0,0%	0,0%	0,4%	0,6%	0,0%	0,2%	0,5%	0,7%	0,0%	0,3%	0,0%	0,3%	0,0%	0,4%
CABO CELESTE	0,3%	0,5%	0,0%	0,0%	0,0%	0,8%	0,2%	0,2%	0,5%	0,4%	0,3%	0,2%	1,3%	0,0%	0,4%	0,6%
RAFA SUPLEMENTOS	0,3%	0,1%	0,5%	0,0%	0,5%	0,0%	0,4%	0,1%	0,7%	0,3%	0,3%	0,3%	0,0%	0,4%	0,0%	0,3%

Foram ouvidos 1.060 eleitores, no dia 13 de setembro de 2024, em diferentes pontos de fluxo das três zonas eleitorais de Santos, de forma presencial. A margem de erro é de 2,5 pontos percentuais para mais ou para menos, com intervalo de confiança de 95%.

# INTENÇÃO DE VOTO - VEREADOR

PREFEITO | SANTOS | 13 SET 2024



11. Intenção de voto para Vereador	Total	Gênero		Faixa etária				Escolaridade		Ocupação		Renda		Religião		
		Feminino	Masculino	16 a 24	25 a 44	45 a 59	60 ou +	Até Ensino Médio	Superior	População não ocupada	População ocupada	Até R\$ 7 mil	+ de R\$ 7 mil	Católica	Evangélica	Outras
ISAIAS SALVIANO	0,3%	0,5%	0,0%	0,0%	0,4%	0,3%	0,2%	0,3%	0,3%	0,0%	0,6%	0,3%	0,0%	0,2%	1,1%	0,0%
MARKYNHOS DE SANTOS	0,3%	0,3%	0,3%	0,0%	0,4%	0,0%	0,4%	0,4%	0,0%	0,7%	0,0%	0,3%	0,0%	0,3%	0,6%	0,0%
MARCELO TÉO	0,3%	0,3%	0,3%	0,0%	0,2%	0,3%	0,4%	0,4%	0,0%	0,3%	0,3%	0,3%	0,0%	0,4%	0,0%	0,2%
MAX PEDRO	0,3%	0,3%	0,2%	1,0%	0,5%	0,0%	0,0%	0,3%	0,0%	0,0%	0,3%	0,2%	0,9%	0,2%	0,0%	0,5%
CHITA	0,2%	0,1%	0,4%	0,0%	0,5%	0,3%	0,0%	0,2%	0,3%	0,0%	0,5%	0,3%	0,0%	0,2%	0,5%	0,2%
CONSELHEIRO KAIO CESAR	0,2%	0,3%	0,2%	0,0%	0,3%	0,6%	0,0%	0,1%	0,5%	0,4%	0,2%	0,3%	0,0%	0,0%	0,7%	0,2%
BOMBEIRO NETO	0,2%	0,3%	0,2%	0,0%	0,7%	0,0%	0,0%	0,3%	0,0%	0,4%	0,2%	0,3%	0,0%	0,3%	0,0%	0,2%
ADEMIR QUINTINO	0,2%	0,3%	0,2%	0,0%	0,3%	0,0%	0,4%	0,3%	0,0%	0,4%	0,2%	0,3%	0,0%	0,5%	0,0%	0,0%
KACULÉ	0,2%	0,3%	0,2%	0,0%	0,2%	0,3%	0,3%	0,1%	0,6%	0,0%	0,5%	0,3%	0,0%	0,4%	0,0%	0,2%
ANDRE MARINS TAMPÁ BURACOS	0,2%	0,3%	0,2%	0,0%	0,5%	0,0%	0,2%	0,1%	0,6%	0,0%	0,5%	0,1%	1,4%	0,5%	0,0%	0,0%
DR CATAPRETA	0,2%	0,2%	0,3%	0,0%	0,0%	0,9%	0,0%	0,1%	0,4%	0,3%	0,0%	0,2%	0,0%	0,5%	0,0%	0,0%
MARILIS SILVA	0,2%	0,4%	0,0%	0,0%	0,2%	0,0%	0,4%	0,3%	0,0%	0,4%	0,1%	0,2%	0,0%	0,2%	0,0%	0,4%
ELMIR ALMEIDA	0,2%	0,4%	0,0%	0,0%	0,2%	0,0%	0,4%	0,1%	0,5%	0,4%	0,1%	0,2%	0,0%	0,5%	0,0%	0,0%
DANILO TENENTE	0,2%	0,0%	0,5%	0,0%	0,3%	0,5%	0,0%	0,3%	0,0%	0,3%	0,2%	0,2%	0,0%	0,0%	0,5%	0,3%
JANAINA RAMOS DO MILHO	0,2%	0,4%	0,0%	0,0%	0,0%	0,6%	0,2%	0,3%	0,0%	0,0%	0,4%	0,2%	0,0%	0,2%	0,0%	0,4%

Foram ouvidos 1.060 eleitores, no dia 13 de setembro de 2024, em diferentes pontos de fluxo das três zonas eleitorais de Santos, de forma presencial. A margem de erro é de 2,5 pontos percentuais para mais ou para menos, com intervalo de confiança de 95%.

# INTENÇÃO DE VOTO - VEREADOR

PREFEITO | SANTOS | 13 SET 2024



11. Intenção de voto para Vereador	Total	Gênero		Faixa etária				Escolaridade		Ocupação		Renda		Religião		
		Feminino	Masculino	16 a 24	25 a 44	45 a 59	60 ou +	Até Ensino Médio	Superior	População não ocupada	População ocupada	Até R\$ 7 mil	+ de R\$ 7 mil	Católica	Evangélica	Outras
LÊANNDRIO SANDIM	0,2%	0,0%	0,4%	0,0%	0,6%	0,0%	0,0%	0,3%	0,0%	0,0%	0,0%	0,1%	0,9%	0,2%	0,0%	0,3%
VICENTE CASCIONE	0,2%	0,1%	0,3%	0,0%	0,6%	0,0%	0,0%	0,3%	0,0%	0,3%	0,1%	0,2%	0,0%	0,3%	0,4%	0,0%
JORGE FERNANDES	0,2%	0,1%	0,3%	0,0%	0,0%	0,3%	0,4%	0,3%	0,0%	0,3%	0,1%	0,2%	0,0%	0,4%	0,0%	0,0%
GABRIEL MICELI	0,2%	0,1%	0,3%	0,0%	0,0%	0,3%	0,4%	0,3%	0,0%	0,3%	0,1%	0,2%	0,0%	0,0%	0,4%	0,3%
NUNES	0,2%	0,0%	0,4%	0,0%	0,6%	0,0%	0,0%	0,3%	0,0%	0,0%	0,2%	0,2%	0,0%	0,0%	1,0%	0,0%
MAURICIO BOLSONARO	0,2%	0,2%	0,2%	0,0%	0,3%	0,4%	0,0%	0,1%	0,3%	0,0%	0,2%	0,1%	0,8%	0,2%	0,5%	0,0%
DALVA CERESOLI	0,2%	0,2%	0,2%	0,0%	0,6%	0,0%	0,0%	0,1%	0,3%	0,0%	0,2%	0,2%	0,0%	0,4%	0,0%	0,0%
LUCCAS GAULIA	0,2%	0,0%	0,4%	0,0%	0,3%	0,4%	0,0%	0,2%	0,0%	0,0%	0,4%	0,2%	0,0%	0,0%	0,9%	0,0%
GUSTAVO PRADO	0,2%	0,0%	0,4%	0,0%	0,5%	0,0%	0,0%	0,0%	0,7%	0,0%	0,4%	0,2%	0,0%	0,0%	0,9%	0,0%
GABRIELA ORTEGA	0,2%	0,0%	0,4%	0,0%	0,3%	0,4%	0,0%	0,1%	0,3%	0,0%	0,4%	0,2%	0,0%	0,2%	0,0%	0,2%
ENGENHEIRO JUNIOR ANDRADE	0,2%	0,0%	0,4%	0,0%	0,5%	0,0%	0,0%	0,2%	0,0%	0,0%	0,4%	0,2%	0,0%	0,2%	0,5%	0,0%
MICHEL PEREIRA	0,2%	0,1%	0,2%	0,0%	0,3%	0,3%	0,0%	0,2%	0,0%	0,0%	0,1%	0,2%	0,0%	0,0%	0,4%	0,3%
EDUARDO KABEÇA	0,2%	0,1%	0,2%	0,7%	0,0%	0,0%	0,3%	0,1%	0,3%	0,0%	0,1%	0,1%	0,9%	0,4%	0,0%	0,0%
VINY ALVES	0,2%	0,1%	0,2%	0,0%	0,2%	0,4%	0,0%	0,1%	0,3%	0,0%	0,3%	0,2%	0,0%	0,0%	0,0%	0,4%
DANIEL VALLE	0,2%	0,1%	0,2%	0,0%	0,0%	0,3%	0,3%	0,1%	0,3%	0,0%	0,3%	0,1%	0,8%	0,2%	0,0%	0,2%

Foram ouvidos 1.060 eleitores, no dia 13 de setembro de 2024, em diferentes pontos de fluxo das três zonas eleitorais de Santos, de forma presencial. A margem de erro é de 2,5 pontos percentuais para mais ou para menos, com intervalo de confiança de 95%.

# INTENÇÃO DE VOTO - VEREADOR

PREFEITO | SANTOS | 13 SET 2024



11. Intenção de voto para Vereador	Total	Gênero		Faixa etária				Escolaridade		Ocupação		Renda		Religião		
		Feminino	Masculino	16 a 24	25 a 44	45 a 59	60 ou +	Até Ensino Médio	Superior	População não ocupada	População ocupada	Até R\$ 7 mil	+ de R\$ 7 mil	Católica	Evangélica	Outras
ALEXANDRE PANKEKA	0,2%	0,1%	0,2%	0,0%	0,2%	0,4%	0,0%	0,0%	0,6%	0,0%	0,3%	0,2%	0,0%	0,4%	0,0%	0,0%
ABEL MARTINHO	0,1%	0,0%	0,3%	0,0%	0,0%	0,4%	0,1%	0,1%	0,2%	0,1%	0,0%	0,1%	0,9%	0,1%	0,0%	0,3%
VIVIANE BARROS	0,1%	0,3%	0,0%	0,0%	0,4%	0,0%	0,0%	0,2%	0,0%	0,4%	0,0%	0,2%	0,0%	0,3%	0,0%	0,0%
VANESSA LEMES	0,1%	0,3%	0,0%	0,0%	0,0%	0,0%	0,4%	0,2%	0,0%	0,4%	0,0%	0,2%	0,0%	0,0%	0,0%	0,4%
VANESSA KEITE	0,1%	0,3%	0,0%	0,0%	0,0%	0,6%	0,0%	0,2%	0,0%	0,4%	0,0%	0,2%	0,0%	0,0%	0,7%	0,0%
TIGANA	0,1%	0,3%	0,0%	0,0%	0,0%	0,6%	0,0%	0,2%	0,0%	0,4%	0,0%	0,2%	0,0%	0,3%	0,0%	0,0%
RENATA BRAVO	0,1%	0,3%	0,0%	0,0%	0,0%	0,6%	0,0%	0,0%	0,5%	0,4%	0,0%	0,2%	0,0%	0,3%	0,0%	0,0%
RAFAEL PASQUARELLI	0,1%	0,3%	0,0%	0,0%	0,4%	0,0%	0,0%	0,0%	0,5%	0,4%	0,0%	0,2%	0,0%	0,0%	0,0%	0,4%
RAFAEL MOREIRA	0,1%	0,3%	0,0%	0,0%	0,0%	0,6%	0,0%	0,0%	0,5%	0,4%	0,0%	0,2%	0,0%	0,0%	0,0%	0,4%
RAFAEL DE PAULA	0,1%	0,3%	0,0%	0,0%	0,0%	0,0%	0,4%	0,0%	0,5%	0,4%	0,0%	0,2%	0,0%	0,3%	0,0%	0,0%
PROF. DANILO ALVES	0,1%	0,3%	0,0%	1,5%	0,0%	0,0%	0,0%	0,2%	0,0%	0,4%	0,0%	0,2%	0,0%	0,0%	0,7%	0,0%
PAULO DO CRAZ	0,1%	0,3%	0,0%	0,0%	0,0%	0,6%	0,0%	0,2%	0,0%	0,4%	0,0%	0,2%	0,0%	0,0%	0,7%	0,0%
JORGE LANGO	0,1%	0,3%	0,0%	0,0%	0,0%	0,0%	0,4%	0,2%	0,0%	0,4%	0,0%	0,2%	0,0%	0,0%	0,7%	0,0%
FABIANA RIVEIRO	0,1%	0,3%	0,0%	0,0%	0,0%	0,0%	0,4%	0,2%	0,0%	0,4%	0,0%	0,2%	0,0%	0,3%	0,0%	0,0%
FABIANA PIMENTEL RIOS	0,1%	0,3%	0,0%	0,0%	0,4%	0,0%	0,0%	0,0%	0,5%	0,4%	0,0%	0,2%	0,0%	0,0%	0,0%	0,4%

Foram ouvidos 1.060 eleitores, no dia 13 de setembro de 2024, em diferentes pontos de fluxo das três zonas eleitorais de Santos, de forma presencial. A margem de erro é de 2,5 pontos percentuais para mais ou para menos, com intervalo de confiança de 95%.

# INTENÇÃO DE VOTO - VEREADOR

PREFEITO | SANTOS | 13 SET 2024



11. Intenção de voto para Vereador	Total	Gênero		Faixa etária				Escolaridade		Ocupação		Renda		Religião		
		Feminino	Masculino	16 a 24	25 a 44	45 a 59	60 ou +	Até Ensino Médio	Superior	População não ocupada	População ocupada	Até R\$ 7 mil	+ de R\$ 7 mil	Católica	Evangélica	Outras
DUILIO DE PAULA	0,1%	0,3%	0,0%	0,0%	0,0%	0,0%	0,4%	0,2%	0,0%	0,4%	0,0%	0,2%	0,0%	0,0%	0,0%	0,4%
CÍCERO HILÁRIO	0,1%	0,3%	0,0%	0,0%	0,0%	0,6%	0,0%	0,2%	0,0%	0,4%	0,0%	0,2%	0,0%	0,3%	0,0%	0,0%
BISPO MAURICIO CAMPOS	0,1%	0,3%	0,0%	1,5%	0,0%	0,0%	0,0%	0,0%	0,5%	0,4%	0,0%	0,2%	0,0%	0,3%	0,0%	0,0%
ANDRESSA MENDES	0,1%	0,3%	0,0%	1,5%	0,0%	0,0%	0,0%	0,2%	0,0%	0,4%	0,0%	0,2%	0,0%	0,0%	0,0%	0,4%
ANA CRISTINA	0,1%	0,3%	0,0%	0,0%	0,0%	0,6%	0,0%	0,2%	0,0%	0,4%	0,0%	0,2%	0,0%	0,3%	0,0%	0,0%
ALONSO	0,1%	0,3%	0,0%	0,0%	0,4%	0,0%	0,0%	0,0%	0,5%	0,4%	0,0%	0,2%	0,0%	0,0%	0,7%	0,0%
TATI FRANCO	0,1%	0,3%	0,0%	0,0%	0,4%	0,0%	0,0%	0,1%	0,3%	0,0%	0,3%	0,1%	0,6%	0,2%	0,0%	0,2%
MARIA FISIOTERAPEUTA	0,1%	0,3%	0,0%	0,7%	0,2%	0,0%	0,0%	0,1%	0,3%	0,0%	0,3%	0,2%	0,0%	0,3%	0,0%	0,0%
EDNA MARIA	0,1%	0,3%	0,0%	0,7%	0,0%	0,3%	0,0%	0,2%	0,0%	0,0%	0,3%	0,2%	0,0%	0,0%	0,7%	0,0%
AUGUSTO DUARTE	0,1%	0,3%	0,0%	0,0%	0,2%	0,0%	0,2%	0,2%	0,0%	0,0%	0,3%	0,2%	0,0%	0,0%	0,7%	0,0%
VIVIANE DO NASCIMENTO	0,1%	0,0%	0,3%	0,0%	0,0%	0,4%	0,1%	0,1%	0,1%	0,0%	0,3%	0,1%	0,0%	0,0%	0,6%	0,0%
SÃO PAULINO	0,1%	0,0%	0,3%	0,0%	0,0%	0,5%	0,0%	0,2%	0,0%	0,3%	0,0%	0,1%	0,0%	0,0%	0,0%	0,3%
SANTIAGO PEREZ	0,1%	0,0%	0,3%	0,0%	0,4%	0,0%	0,0%	0,2%	0,0%	0,3%	0,0%	0,1%	0,0%	0,0%	0,6%	0,0%
PROF KAFFÉ	0,1%	0,0%	0,3%	0,0%	0,0%	0,5%	0,0%	0,0%	0,4%	0,3%	0,0%	0,0%	1,1%	0,3%	0,0%	0,0%
NOBEL SOARES	0,1%	0,0%	0,3%	0,0%	0,0%	0,5%	0,0%	0,2%	0,0%	0,3%	0,0%	0,1%	0,0%	0,3%	0,0%	0,0%

Foram ouvidos 1.060 eleitores, no dia 13 de setembro de 2024, em diferentes pontos de fluxo das três zonas eleitorais de Santos, de forma presencial. A margem de erro é de 2,5 pontos percentuais para mais ou para menos, com intervalo de confiança de 95%.



# INTENÇÃO DE VOTO - VEREADOR



PREFEITO | SANTOS | 13 SET 2024

11. Intenção de voto para Vereador	Total	Gênero		Faixa etária				Escolaridade		Ocupação		Renda		Religião		
		Feminino	Masculino	16 a 24	25 a 44	45 a 59	60 ou +	Até Ensino Médio	Superior	População não ocupada	População ocupada	Até R\$ 7 mil	+ de R\$ 7 mil	Católica	Evangélica	Outras
EDUARDO SILVEIRA	0,1%	0,0%	0,3%	0,0%	0,0%	0,0%	0,4%	0,2%	0,0%	0,3%	0,0%	0,1%	0,0%	0,3%	0,0%	0,0%
DRA CYNTHIA MOTA	0,1%	0,0%	0,3%	0,0%	0,0%	0,5%	0,0%	0,2%	0,0%	0,3%	0,0%	0,1%	0,0%	0,0%	0,6%	0,0%
DIEGO CONTESINI	0,1%	0,0%	0,3%	0,0%	0,4%	0,0%	0,0%	0,0%	0,4%	0,3%	0,0%	0,0%	1,1%	0,0%	0,0%	0,3%
CLODOALDO POLICLÍNICA	0,1%	0,0%	0,3%	0,0%	0,0%	0,0%	0,4%	0,2%	0,0%	0,3%	0,0%	0,1%	0,0%	0,3%	0,0%	0,0%
ALESSANDRA CAIRES	0,1%	0,0%	0,3%	0,0%	0,0%	0,0%	0,4%	0,2%	0,0%	0,3%	0,0%	0,1%	0,0%	0,3%	0,0%	0,0%
WAGNER MÃOZINHA	0,1%	0,0%	0,2%	0,0%	0,3%	0,0%	0,0%	0,0%	0,4%	0,0%	0,0%	0,0%	0,9%	0,0%	0,0%	0,3%
VERIDIANA MESQUITA	0,1%	0,0%	0,2%	0,0%	0,3%	0,0%	0,0%	0,0%	0,3%	0,0%	0,2%	0,1%	0,0%	0,0%	0,5%	0,0%
TREVISAN	0,1%	0,0%	0,2%	0,9%	0,0%	0,0%	0,0%	0,1%	0,0%	0,0%	0,2%	0,1%	0,0%	0,2%	0,0%	0,0%
TONINHO DA PADARIA	0,1%	0,0%	0,2%	0,0%	0,3%	0,0%	0,0%	0,1%	0,0%	0,0%	0,2%	0,1%	0,0%	0,2%	0,0%	0,0%
SANDRO MASTELLARI	0,1%	0,0%	0,2%	0,0%	0,0%	0,4%	0,0%	0,0%	0,3%	0,0%	0,2%	0,1%	0,0%	0,2%	0,0%	0,0%
PRIMO CHADAD	0,1%	0,0%	0,2%	0,0%	0,3%	0,0%	0,0%	0,1%	0,0%	0,0%	0,2%	0,1%	0,0%	0,0%	0,0%	0,2%
NINA BARBOSA	0,1%	0,0%	0,2%	0,0%	0,0%	0,0%	0,3%	0,1%	0,0%	0,0%	0,2%	0,1%	0,0%	0,2%	0,0%	0,0%
NANDO PROCURU	0,1%	0,0%	0,2%	0,0%	0,3%	0,0%	0,0%	0,1%	0,0%	0,0%	0,2%	0,1%	0,0%	0,2%	0,0%	0,0%
MESTRE AKIRA	0,1%	0,0%	0,2%	0,0%	0,3%	0,0%	0,0%	0,1%	0,0%	0,0%	0,2%	0,1%	0,0%	0,0%	0,5%	0,0%
MANU BLANK	0,1%	0,0%	0,2%	0,9%	0,0%	0,0%	0,0%	0,1%	0,0%	0,0%	0,2%	0,1%	0,0%	0,0%	0,0%	0,2%

Foram ouvidos 1.060 eleitores, no dia 13 de setembro de 2024, em diferentes pontos de fluxo das três zonas eleitorais de Santos, de forma presencial. A margem de erro é de 2,5 pontos percentuais para mais ou para menos, com intervalo de confiança de 95%.

# INTENÇÃO DE VOTO - VEREADOR



PREFEITO | SANTOS | 13 SET 2024

11. Intenção de voto para Vereador	Total	Gênero		Faixa etária				Escolaridade		Ocupação		Renda		Religião		
		Feminino	Masculino	16 a 24	25 a 44	45 a 59	60 ou +	Até Ensino Médio	Superior	População não ocupada	População ocupada	Até R\$ 7 mil	+ de R\$ 7 mil	Católica	Evangélica	Outras
LUCIANO MABILDE	0,1%	0,0%	0,2%	0,0%	0,0%	0,4%	0,0%	0,1%	0,0%	0,0%	0,2%	0,1%	0,0%	0,0%	0,0%	0,2%
LIPE ALBINO	0,1%	0,0%	0,2%	0,0%	0,3%	0,0%	0,0%	0,1%	0,0%	0,0%	0,2%	0,1%	0,0%	0,2%	0,0%	0,0%
LEONARDO PEREZ	0,1%	0,0%	0,2%	0,0%	0,0%	0,0%	0,3%	0,0%	0,3%	0,0%	0,2%	0,1%	0,0%	0,0%	0,0%	0,2%
JOSE AUGUSTO	0,1%	0,0%	0,2%	0,0%	0,0%	0,0%	0,3%	0,1%	0,0%	0,0%	0,2%	0,1%	0,0%	0,0%	0,5%	0,0%
GUI PAIXÃO	0,1%	0,0%	0,2%	0,9%	0,0%	0,0%	0,0%	0,1%	0,0%	0,0%	0,2%	0,1%	0,0%	0,0%	0,5%	0,0%
GIAN DIEGUES	0,1%	0,0%	0,2%	0,9%	0,0%	0,0%	0,0%	0,1%	0,0%	0,0%	0,2%	0,1%	0,0%	0,0%	0,5%	0,0%
FELIPE FRAZÃO	0,1%	0,0%	0,2%	0,9%	0,0%	0,0%	0,0%	0,1%	0,0%	0,0%	0,2%	0,1%	0,0%	0,0%	0,5%	0,0%
FABIANA MESCHINI	0,1%	0,0%	0,2%	0,9%	0,0%	0,0%	0,0%	0,1%	0,0%	0,0%	0,2%	0,1%	0,0%	0,0%	0,0%	0,2%
DOMINGOS ZAGUEIRO	0,1%	0,0%	0,2%	0,0%	0,3%	0,0%	0,0%	0,0%	0,3%	0,0%	0,2%	0,1%	0,0%	0,0%	0,5%	0,0%
DENILSON FRANCO	0,1%	0,0%	0,2%	0,0%	0,0%	0,0%	0,3%	0,1%	0,0%	0,0%	0,2%	0,1%	0,0%	0,0%	0,0%	0,2%
DÊNIA CRISTINI	0,1%	0,0%	0,2%	0,0%	0,3%	0,0%	0,0%	0,1%	0,0%	0,0%	0,2%	0,1%	0,0%	0,2%	0,0%	0,0%
CRISTINA SANTOS	0,1%	0,0%	0,2%	0,0%	0,0%	0,4%	0,0%	0,1%	0,0%	0,0%	0,2%	0,1%	0,0%	0,0%	0,5%	0,0%
BÁRBARA VILLARES	0,1%	0,0%	0,2%	0,0%	0,3%	0,0%	0,0%	0,1%	0,0%	0,0%	0,2%	0,1%	0,0%	0,0%	0,0%	0,2%
JOSÉ ROBERTO	0,1%	0,1%	0,0%	0,0%	0,0%	0,0%	0,2%	0,0%	0,3%	0,2%	0,0%	0,0%	0,7%	0,2%	0,0%	0,0%
TONINHO SILVA	0,1%	0,1%	0,0%	0,0%	0,2%	0,0%	0,0%	0,1%	0,0%	0,0%	0,1%	0,1%	0,0%	0,2%	0,0%	0,0%

Foram ouvidos 1.060 eleitores, no dia 13 de setembro de 2024, em diferentes pontos de fluxo das três zonas eleitorais de Santos, de forma presencial. A margem de erro é de 2,5 pontos percentuais para mais ou para menos, com intervalo de confiança de 95%.

# INTENÇÃO DE VOTO - VEREADOR

PREFEITO | SANTOS | 13 SET 2024



11. Intenção de voto para Vereador	Total	Gênero		Faixa etária				Escolaridade		Ocupação		Renda		Religião		
		Feminino	Masculino	16 a 24	25 a 44	45 a 59	60 ou +	Até Ensino Médio	Superior	População não ocupada	População ocupada	Até R\$ 7 mil	+ de R\$ 7 mil	Católica	Evangélica	Outras
THIAGO PALHACINHO	0,1%	0,1%	0,0%	0,0%	0,2%	0,0%	0,0%	0,1%	0,0%	0,0%	0,1%	0,1%	0,0%	0,0%	0,0%	0,2%
ROGÉRIO HIDALGO	0,1%	0,1%	0,0%	0,0%	0,2%	0,0%	0,0%	0,1%	0,0%	0,0%	0,1%	0,1%	0,0%	0,0%	0,4%	0,0%
MARQUINHOS MARQUES	0,1%	0,1%	0,0%	0,0%	0,0%	0,3%	0,0%	0,0%	0,3%	0,0%	0,1%	0,1%	0,0%	0,0%	0,0%	0,2%
MARIA DE FATIMA	0,1%	0,1%	0,0%	0,0%	0,2%	0,0%	0,0%	0,1%	0,0%	0,0%	0,1%	0,1%	0,0%	0,0%	0,0%	0,2%
JOÃO VILLELA	0,1%	0,1%	0,0%	0,0%	0,0%	0,3%	0,0%	0,1%	0,0%	0,0%	0,1%	0,1%	0,0%	0,0%	0,4%	0,0%
JESUS	0,1%	0,1%	0,0%	0,0%	0,2%	0,0%	0,0%	0,0%	0,3%	0,0%	0,1%	0,0%	0,6%	0,2%	0,0%	0,0%
FABIANA LOPES	0,1%	0,1%	0,0%	0,0%	0,0%	0,0%	0,2%	0,1%	0,0%	0,0%	0,1%	0,1%	0,0%	0,0%	0,0%	0,2%
EDUARDO DA SAÚDE	0,1%	0,1%	0,0%	0,0%	0,0%	0,3%	0,0%	0,1%	0,0%	0,0%	0,1%	0,1%	0,0%	0,2%	0,0%	0,0%
DRA. NADIR TAVARES	0,1%	0,1%	0,0%	0,0%	0,2%	0,0%	0,0%	0,1%	0,0%	0,0%	0,1%	0,1%	0,0%	0,0%	0,0%	0,2%
DIDI DUARTE	0,1%	0,1%	0,0%	0,0%	0,0%	0,3%	0,0%	0,1%	0,0%	0,0%	0,1%	0,1%	0,0%	0,0%	0,4%	0,0%
DENECI PRADO	0,1%	0,1%	0,0%	0,0%	0,0%	0,0%	0,2%	0,1%	0,0%	0,0%	0,1%	0,1%	0,0%	0,0%	0,4%	0,0%
DANIEL SAMPAOLLI	0,1%	0,1%	0,0%	0,0%	0,0%	0,3%	0,0%	0,0%	0,3%	0,0%	0,1%	0,0%	0,6%	0,0%	0,4%	0,0%
DANI CAMPOS	0,1%	0,1%	0,0%	0,0%	0,2%	0,0%	0,0%	0,1%	0,0%	0,0%	0,1%	0,1%	0,0%	0,0%	0,0%	0,2%
CLAUDINHA DA COMUNIDADE	0,1%	0,1%	0,0%	0,0%	0,0%	0,0%	0,2%	0,1%	0,0%	0,0%	0,1%	0,1%	0,0%	0,2%	0,0%	0,0%
ANDREIA DO VADICO	0,1%	0,1%	0,0%	0,7%	0,0%	0,0%	0,0%	0,1%	0,0%	0,0%	0,1%	0,1%	0,0%	0,2%	0,0%	0,0%

Foram ouvidos 1.060 eleitores, no dia 13 de setembro de 2024, em diferentes pontos de fluxo das três zonas eleitorais de Santos, de forma presencial. A margem de erro é de 2,5 pontos percentuais para mais ou para menos, com intervalo de confiança de 95%.

# INTENÇÃO DE VOTO - VEREADOR

PREFEITO | SANTOS | 13 SET 2024



11. Intenção de voto para Vereador	Total	Gênero		Faixa etária				Escolaridade		Ocupação		Renda		Religião		
		Feminino	Masculino	16 a 24	25 a 44	45 a 59	60 ou +	Até Ensino Médio	Superior	População não ocupada	População ocupada	Até R\$ 7 mil	+ de R\$ 7 mil	Católica	Evangélica	Outras
ANA BIANCA	0,1%	0,1%	0,0%	0,0%	0,0%	0,0%	0,2%	0,0%	0,3%	0,0%	0,1%	0,1%	0,0%	0,0%	0,0%	0,2%
DENNY ROCHA	0,0%	0,0%	0,1%	0,4%	0,0%	0,0%	0,0%	0,0%	0,1%	0,0%	0,1%	0,0%	0,3%	0,0%	0,0%	0,1%
VIVIAN BEZERRA DA SILVA	0,0%	0,0%	0,0%	0,0%	0,0%	0,0%	0,0%	0,0%	0,0%	0,0%	0,0%	0,0%	0,0%	0,0%	0,0%	0,0%
VINICIUS ALMEIDA	0,0%	0,0%	0,0%	0,0%	0,0%	0,0%	0,0%	0,0%	0,0%	0,0%	0,0%	0,0%	0,0%	0,0%	0,0%	0,0%
VANIA BRAZIL	0,0%	0,0%	0,0%	0,0%	0,0%	0,0%	0,0%	0,0%	0,0%	0,0%	0,0%	0,0%	0,0%	0,0%	0,0%	0,0%
VANESSA SABINO	0,0%	0,0%	0,0%	0,0%	0,0%	0,0%	0,0%	0,0%	0,0%	0,0%	0,0%	0,0%	0,0%	0,0%	0,0%	0,0%
VANESSA RAJOMES	0,0%	0,0%	0,0%	0,0%	0,0%	0,0%	0,0%	0,0%	0,0%	0,0%	0,0%	0,0%	0,0%	0,0%	0,0%	0,0%
VANESSA GARCIA	0,0%	0,0%	0,0%	0,0%	0,0%	0,0%	0,0%	0,0%	0,0%	0,0%	0,0%	0,0%	0,0%	0,0%	0,0%	0,0%
VANDA FELIPELLI	0,0%	0,0%	0,0%	0,0%	0,0%	0,0%	0,0%	0,0%	0,0%	0,0%	0,0%	0,0%	0,0%	0,0%	0,0%	0,0%
VAGNER PELONHA	0,0%	0,0%	0,0%	0,0%	0,0%	0,0%	0,0%	0,0%	0,0%	0,0%	0,0%	0,0%	0,0%	0,0%	0,0%	0,0%
ULLY MARIA	0,0%	0,0%	0,0%	0,0%	0,0%	0,0%	0,0%	0,0%	0,0%	0,0%	0,0%	0,0%	0,0%	0,0%	0,0%	0,0%
TONINHO SERRA	0,0%	0,0%	0,0%	0,0%	0,0%	0,0%	0,0%	0,0%	0,0%	0,0%	0,0%	0,0%	0,0%	0,0%	0,0%	0,0%
TONINHO PROTÉTICO	0,0%	0,0%	0,0%	0,0%	0,0%	0,0%	0,0%	0,0%	0,0%	0,0%	0,0%	0,0%	0,0%	0,0%	0,0%	0,0%
TOM DA ESTIVA	0,0%	0,0%	0,0%	0,0%	0,0%	0,0%	0,0%	0,0%	0,0%	0,0%	0,0%	0,0%	0,0%	0,0%	0,0%	0,0%
THELMA SERRA	0,0%	0,0%	0,0%	0,0%	0,0%	0,0%	0,0%	0,0%	0,0%	0,0%	0,0%	0,0%	0,0%	0,0%	0,0%	0,0%

Foram ouvidos 1.060 eleitores, no dia 13 de setembro de 2024, em diferentes pontos de fluxo das três zonas eleitorais de Santos, de forma presencial. A margem de erro é de 2,5 pontos percentuais para mais ou para menos, com intervalo de confiança de 95%.

# INTENÇÃO DE VOTO - VEREADOR

PREFEITO | SANTOS | 13 SET 2024



11. Intenção de voto para Vereador	Total	Gênero		Faixa etária				Escolaridade		Ocupação		Renda		Religião		
		Feminino	Masculino	16 a 24	25 a 44	45 a 59	60 ou +	Até Ensino Médio	Superior	População não ocupada	População ocupada	Até R\$ 7 mil	+ de R\$ 7 mil	Católica	Evangélica	Outras
THAMIRIS SOARES	0,0%	0,0%	0,0%	0,0%	0,0%	0,0%	0,0%	0,0%	0,0%	0,0%	0,0%	0,0%	0,0%	0,0%	0,0%	0,0%
TELMA ALVES	0,0%	0,0%	0,0%	0,0%	0,0%	0,0%	0,0%	0,0%	0,0%	0,0%	0,0%	0,0%	0,0%	0,0%	0,0%	0,0%
TASSIA ALLENDE DO MC FAVELA	0,0%	0,0%	0,0%	0,0%	0,0%	0,0%	0,0%	0,0%	0,0%	0,0%	0,0%	0,0%	0,0%	0,0%	0,0%	0,0%
TANTO FAZ	0,0%	0,0%	0,0%	0,0%	0,0%	0,0%	0,0%	0,0%	0,0%	0,0%	0,0%	0,0%	0,0%	0,0%	0,0%	0,0%
SUZANA ANDRADE	0,0%	0,0%	0,0%	0,0%	0,0%	0,0%	0,0%	0,0%	0,0%	0,0%	0,0%	0,0%	0,0%	0,0%	0,0%	0,0%
SUELI MALUZA	0,0%	0,0%	0,0%	0,0%	0,0%	0,0%	0,0%	0,0%	0,0%	0,0%	0,0%	0,0%	0,0%	0,0%	0,0%	0,0%
SOLON SENNA	0,0%	0,0%	0,0%	0,0%	0,0%	0,0%	0,0%	0,0%	0,0%	0,0%	0,0%	0,0%	0,0%	0,0%	0,0%	0,0%
SIRLEI SIKORSKI	0,0%	0,0%	0,0%	0,0%	0,0%	0,0%	0,0%	0,0%	0,0%	0,0%	0,0%	0,0%	0,0%	0,0%	0,0%	0,0%
SILVIA SOARES	0,0%	0,0%	0,0%	0,0%	0,0%	0,0%	0,0%	0,0%	0,0%	0,0%	0,0%	0,0%	0,0%	0,0%	0,0%	0,0%
SHIRLEY VAZ VEDOVATE	0,0%	0,0%	0,0%	0,0%	0,0%	0,0%	0,0%	0,0%	0,0%	0,0%	0,0%	0,0%	0,0%	0,0%	0,0%	0,0%
SGT MÁRCIA GONZALEZ	0,0%	0,0%	0,0%	0,0%	0,0%	0,0%	0,0%	0,0%	0,0%	0,0%	0,0%	0,0%	0,0%	0,0%	0,0%	0,0%
SÉRGIO CAMPOS	0,0%	0,0%	0,0%	0,0%	0,0%	0,0%	0,0%	0,0%	0,0%	0,0%	0,0%	0,0%	0,0%	0,0%	0,0%	0,0%
SARGENTO CICERO	0,0%	0,0%	0,0%	0,0%	0,0%	0,0%	0,0%	0,0%	0,0%	0,0%	0,0%	0,0%	0,0%	0,0%	0,0%	0,0%
SANDRA DA FARMÁCIA	0,0%	0,0%	0,0%	0,0%	0,0%	0,0%	0,0%	0,0%	0,0%	0,0%	0,0%	0,0%	0,0%	0,0%	0,0%	0,0%
SABRINA HUSS	0,0%	0,0%	0,0%	0,0%	0,0%	0,0%	0,0%	0,0%	0,0%	0,0%	0,0%	0,0%	0,0%	0,0%	0,0%	0,0%

Foram ouvidos 1.060 eleitores, no dia 13 de setembro de 2024, em diferentes pontos de fluxo das três zonas eleitorais de Santos, de forma presencial. A margem de erro é de 2,5 pontos percentuais para mais ou para menos, com intervalo de confiança de 95%.

# INTENÇÃO DE VOTO - VEREADOR

PREFEITO | SANTOS | 13 SET 2024



11. Intenção de voto para Vereador	Total	Gênero		Faixa etária				Escolaridade		Ocupação		Renda		Religião		
		Feminino	Masculino	16 a 24	25 a 44	45 a 59	60 ou +	Até Ensino Médio	Superior	População não ocupada	População ocupada	Até R\$ 7 mil	+ de R\$ 7 mil	Católica	Evangélica	Outras
RULHIS	0,0%	0,0%	0,0%	0,0%	0,0%	0,0%	0,0%	0,0%	0,0%	0,0%	0,0%	0,0%	0,0%	0,0%	0,0%	0,0%
RUBEM SILVA	0,0%	0,0%	0,0%	0,0%	0,0%	0,0%	0,0%	0,0%	0,0%	0,0%	0,0%	0,0%	0,0%	0,0%	0,0%	0,0%
ROY DO CARRETO	0,0%	0,0%	0,0%	0,0%	0,0%	0,0%	0,0%	0,0%	0,0%	0,0%	0,0%	0,0%	0,0%	0,0%	0,0%	0,0%
ROSE DO SALÃO	0,0%	0,0%	0,0%	0,0%	0,0%	0,0%	0,0%	0,0%	0,0%	0,0%	0,0%	0,0%	0,0%	0,0%	0,0%	0,0%
ROSE BATATA	0,0%	0,0%	0,0%	0,0%	0,0%	0,0%	0,0%	0,0%	0,0%	0,0%	0,0%	0,0%	0,0%	0,0%	0,0%	0,0%
ROSANE AMORIM	0,0%	0,0%	0,0%	0,0%	0,0%	0,0%	0,0%	0,0%	0,0%	0,0%	0,0%	0,0%	0,0%	0,0%	0,0%	0,0%
RONALD SANTOS	0,0%	0,0%	0,0%	0,0%	0,0%	0,0%	0,0%	0,0%	0,0%	0,0%	0,0%	0,0%	0,0%	0,0%	0,0%	0,0%
ROMERO COSTA	0,0%	0,0%	0,0%	0,0%	0,0%	0,0%	0,0%	0,0%	0,0%	0,0%	0,0%	0,0%	0,0%	0,0%	0,0%	0,0%
ROGERIO NEGOSHOW	0,0%	0,0%	0,0%	0,0%	0,0%	0,0%	0,0%	0,0%	0,0%	0,0%	0,0%	0,0%	0,0%	0,0%	0,0%	0,0%
RODRIGO MARTINI	0,0%	0,0%	0,0%	0,0%	0,0%	0,0%	0,0%	0,0%	0,0%	0,0%	0,0%	0,0%	0,0%	0,0%	0,0%	0,0%
RO LIMA	0,0%	0,0%	0,0%	0,0%	0,0%	0,0%	0,0%	0,0%	0,0%	0,0%	0,0%	0,0%	0,0%	0,0%	0,0%	0,0%
RITA FIA	0,0%	0,0%	0,0%	0,0%	0,0%	0,0%	0,0%	0,0%	0,0%	0,0%	0,0%	0,0%	0,0%	0,0%	0,0%	0,0%
RICARDO ZEZÉ	0,0%	0,0%	0,0%	0,0%	0,0%	0,0%	0,0%	0,0%	0,0%	0,0%	0,0%	0,0%	0,0%	0,0%	0,0%	0,0%
RICARDO CARAVANAS PATRIOTI	0,0%	0,0%	0,0%	0,0%	0,0%	0,0%	0,0%	0,0%	0,0%	0,0%	0,0%	0,0%	0,0%	0,0%	0,0%	0,0%
RENATO DO SINPOLSAN	0,0%	0,0%	0,0%	0,0%	0,0%	0,0%	0,0%	0,0%	0,0%	0,0%	0,0%	0,0%	0,0%	0,0%	0,0%	0,0%

Foram ouvidos 1.060 eleitores, no dia 13 de setembro de 2024, em diferentes pontos de fluxo das três zonas eleitorais de Santos, de forma presencial. A margem de erro é de 2,5 pontos percentuais para mais ou para menos, com intervalo de confiança de 95%.

# INTENÇÃO DE VOTO - VEREADOR

PREFEITO | SANTOS | 13 SET 2024



11. Intenção de voto para Vereador	Total	Gênero		Faixa etária				Escolaridade		Ocupação		Renda		Religião		
		Feminino	Masculino	16 a 24	25 a 44	45 a 59	60 ou +	Até Ensino Médio	Superior	População não ocupada	População ocupada	Até R\$ 7 mil	+ de R\$ 7 mil	Católica	Evangélica	Outras
RENATINHO DA LOFTY	0,0%	0,0%	0,0%	0,0%	0,0%	0,0%	0,0%	0,0%	0,0%	0,0%	0,0%	0,0%	0,0%	0,0%	0,0%	0,0%
RAQUEL DE JESUS	0,0%	0,0%	0,0%	0,0%	0,0%	0,0%	0,0%	0,0%	0,0%	0,0%	0,0%	0,0%	0,0%	0,0%	0,0%	0,0%
PROFESSORA VALDIRENE	0,0%	0,0%	0,0%	0,0%	0,0%	0,0%	0,0%	0,0%	0,0%	0,0%	0,0%	0,0%	0,0%	0,0%	0,0%	0,0%
PROFESSORA SILVIA CARLA	0,0%	0,0%	0,0%	0,0%	0,0%	0,0%	0,0%	0,0%	0,0%	0,0%	0,0%	0,0%	0,0%	0,0%	0,0%	0,0%
PROFESSORA PENÉLOPE	0,0%	0,0%	0,0%	0,0%	0,0%	0,0%	0,0%	0,0%	0,0%	0,0%	0,0%	0,0%	0,0%	0,0%	0,0%	0,0%
PROFESSORA FANY	0,0%	0,0%	0,0%	0,0%	0,0%	0,0%	0,0%	0,0%	0,0%	0,0%	0,0%	0,0%	0,0%	0,0%	0,0%	0,0%
PROFESSORA FABI	0,0%	0,0%	0,0%	0,0%	0,0%	0,0%	0,0%	0,0%	0,0%	0,0%	0,0%	0,0%	0,0%	0,0%	0,0%	0,0%
PROFA. CRISTINA FERNANDES	0,0%	0,0%	0,0%	0,0%	0,0%	0,0%	0,0%	0,0%	0,0%	0,0%	0,0%	0,0%	0,0%	0,0%	0,0%	0,0%
PROFESSOR MARCELO	0,0%	0,0%	0,0%	0,0%	0,0%	0,0%	0,0%	0,0%	0,0%	0,0%	0,0%	0,0%	0,0%	0,0%	0,0%	0,0%
PROFª. SELMA CONSTANTINO	0,0%	0,0%	0,0%	0,0%	0,0%	0,0%	0,0%	0,0%	0,0%	0,0%	0,0%	0,0%	0,0%	0,0%	0,0%	0,0%
PROF ROSANA	0,0%	0,0%	0,0%	0,0%	0,0%	0,0%	0,0%	0,0%	0,0%	0,0%	0,0%	0,0%	0,0%	0,0%	0,0%	0,0%
PROF RICARDO PATERO	0,0%	0,0%	0,0%	0,0%	0,0%	0,0%	0,0%	0,0%	0,0%	0,0%	0,0%	0,0%	0,0%	0,0%	0,0%	0,0%
PROF NEREU	0,0%	0,0%	0,0%	0,0%	0,0%	0,0%	0,0%	0,0%	0,0%	0,0%	0,0%	0,0%	0,0%	0,0%	0,0%	0,0%
PROF MAURICIO TOPE	0,0%	0,0%	0,0%	0,0%	0,0%	0,0%	0,0%	0,0%	0,0%	0,0%	0,0%	0,0%	0,0%	0,0%	0,0%	0,0%
PROF MARTHA AMABILE APEOESP	0,0%	0,0%	0,0%	0,0%	0,0%	0,0%	0,0%	0,0%	0,0%	0,0%	0,0%	0,0%	0,0%	0,0%	0,0%	0,0%

Foram ouvidos 1.060 eleitores, no dia 13 de setembro de 2024, em diferentes pontos de fluxo das três zonas eleitorais de Santos, de forma presencial. A margem de erro é de 2,5 pontos percentuais para mais ou para menos, com intervalo de confiança de 95%.

# INTENÇÃO DE VOTO - VEREADOR

PREFEITO | SANTOS | 13 SET 2024



11. Intenção de voto para Vereador	Total	Gênero		Faixa etária				Escolaridade		Ocupação		Renda		Religião		
		Feminino	Masculino	16 a 24	25 a 44	45 a 59	60 ou +	Até Ensino Médio	Superior	População não ocupada	População ocupada	Até R\$ 7 mil	+ de R\$ 7 mil	Católica	Evangélica	Outras
PROF JOÃO	0,0%	0,0%	0,0%	0,0%	0,0%	0,0%	0,0%	0,0%	0,0%	0,0%	0,0%	0,0%	0,0%	0,0%	0,0%	0,0%
PROF FELIPE QUEIROZ	0,0%	0,0%	0,0%	0,0%	0,0%	0,0%	0,0%	0,0%	0,0%	0,0%	0,0%	0,0%	0,0%	0,0%	0,0%	0,0%
PRISCILA RIBEIRO	0,0%	0,0%	0,0%	0,0%	0,0%	0,0%	0,0%	0,0%	0,0%	0,0%	0,0%	0,0%	0,0%	0,0%	0,0%	0,0%
POLICIAL ANDREA DE CASTRO	0,0%	0,0%	0,0%	0,0%	0,0%	0,0%	0,0%	0,0%	0,0%	0,0%	0,0%	0,0%	0,0%	0,0%	0,0%	0,0%
PINGA FOGO	0,0%	0,0%	0,0%	0,0%	0,0%	0,0%	0,0%	0,0%	0,0%	0,0%	0,0%	0,0%	0,0%	0,0%	0,0%	0,0%
PEPÊ EX KARAMETADE	0,0%	0,0%	0,0%	0,0%	0,0%	0,0%	0,0%	0,0%	0,0%	0,0%	0,0%	0,0%	0,0%	0,0%	0,0%	0,0%
PAULINHA DO MARAPÉ	0,0%	0,0%	0,0%	0,0%	0,0%	0,0%	0,0%	0,0%	0,0%	0,0%	0,0%	0,0%	0,0%	0,0%	0,0%	0,0%
PAULÃO	0,0%	0,0%	0,0%	0,0%	0,0%	0,0%	0,0%	0,0%	0,0%	0,0%	0,0%	0,0%	0,0%	0,0%	0,0%	0,0%
PATRICIA DA UPA	0,0%	0,0%	0,0%	0,0%	0,0%	0,0%	0,0%	0,0%	0,0%	0,0%	0,0%	0,0%	0,0%	0,0%	0,0%	0,0%
PALOMA PAULA	0,0%	0,0%	0,0%	0,0%	0,0%	0,0%	0,0%	0,0%	0,0%	0,0%	0,0%	0,0%	0,0%	0,0%	0,0%	0,0%
ORIOSWALDO BIGODE	0,0%	0,0%	0,0%	0,0%	0,0%	0,0%	0,0%	0,0%	0,0%	0,0%	0,0%	0,0%	0,0%	0,0%	0,0%	0,0%
NORVAN SANTOS	0,0%	0,0%	0,0%	0,0%	0,0%	0,0%	0,0%	0,0%	0,0%	0,0%	0,0%	0,0%	0,0%	0,0%	0,0%	0,0%
NIDO BATISTA	0,0%	0,0%	0,0%	0,0%	0,0%	0,0%	0,0%	0,0%	0,0%	0,0%	0,0%	0,0%	0,0%	0,0%	0,0%	0,0%
NENÊ TEM	0,0%	0,0%	0,0%	0,0%	0,0%	0,0%	0,0%	0,0%	0,0%	0,0%	0,0%	0,0%	0,0%	0,0%	0,0%	0,0%
NATALIA TEIXEIRA	0,0%	0,0%	0,0%	0,0%	0,0%	0,0%	0,0%	0,0%	0,0%	0,0%	0,0%	0,0%	0,0%	0,0%	0,0%	0,0%

Foram ouvidos 1.060 eleitores, no dia 13 de setembro de 2024, em diferentes pontos de fluxo das três zonas eleitorais de Santos, de forma presencial. A margem de erro é de 2,5 pontos percentuais para mais ou para menos, com intervalo de confiança de 95%.



# INTENÇÃO DE VOTO - VEREADOR

PREFEITO | SANTOS | 13 SET 2024



11. Intenção de voto para Vereador	Total	Gênero		Faixa etária				Escolaridade		Ocupação		Renda		Religião		
		Feminino	Masculino	16 a 24	25 a 44	45 a 59	60 ou +	Até Ensino Médio	Superior	População não ocupada	População ocupada	Até R\$ 7 mil	+ de R\$ 7 mil	Católica	Evangélica	Outras
MURILO BARLETTA	0,0%	0,0%	0,0%	0,0%	0,0%	0,0%	0,0%	0,0%	0,0%	0,0%	0,0%	0,0%	0,0%	0,0%	0,0%	0,0%
MOYSÉS FERNANDES	0,0%	0,0%	0,0%	0,0%	0,0%	0,0%	0,0%	0,0%	0,0%	0,0%	0,0%	0,0%	0,0%	0,0%	0,0%	0,0%
MOREIRA	0,0%	0,0%	0,0%	0,0%	0,0%	0,0%	0,0%	0,0%	0,0%	0,0%	0,0%	0,0%	0,0%	0,0%	0,0%	0,0%
MORAES	0,0%	0,0%	0,0%	0,0%	0,0%	0,0%	0,0%	0,0%	0,0%	0,0%	0,0%	0,0%	0,0%	0,0%	0,0%	0,0%
MILDO PEREIRA	0,0%	0,0%	0,0%	0,0%	0,0%	0,0%	0,0%	0,0%	0,0%	0,0%	0,0%	0,0%	0,0%	0,0%	0,0%	0,0%
MICO PRETO	0,0%	0,0%	0,0%	0,0%	0,0%	0,0%	0,0%	0,0%	0,0%	0,0%	0,0%	0,0%	0,0%	0,0%	0,0%	0,0%
MESSIAS DO CARANGUEIJO	0,0%	0,0%	0,0%	0,0%	0,0%	0,0%	0,0%	0,0%	0,0%	0,0%	0,0%	0,0%	0,0%	0,0%	0,0%	0,0%
MC BETINHO	0,0%	0,0%	0,0%	0,0%	0,0%	0,0%	0,0%	0,0%	0,0%	0,0%	0,0%	0,0%	0,0%	0,0%	0,0%	0,0%
MAURO CHAVES	0,0%	0,0%	0,0%	0,0%	0,0%	0,0%	0,0%	0,0%	0,0%	0,0%	0,0%	0,0%	0,0%	0,0%	0,0%	0,0%
MAURICIO ADDARIO	0,0%	0,0%	0,0%	0,0%	0,0%	0,0%	0,0%	0,0%	0,0%	0,0%	0,0%	0,0%	0,0%	0,0%	0,0%	0,0%
MATHEUS RIVERA	0,0%	0,0%	0,0%	0,0%	0,0%	0,0%	0,0%	0,0%	0,0%	0,0%	0,0%	0,0%	0,0%	0,0%	0,0%	0,0%
MARQUINHO DA SETE	0,0%	0,0%	0,0%	0,0%	0,0%	0,0%	0,0%	0,0%	0,0%	0,0%	0,0%	0,0%	0,0%	0,0%	0,0%	0,0%
MARIO CRUZ CADEADO	0,0%	0,0%	0,0%	0,0%	0,0%	0,0%	0,0%	0,0%	0,0%	0,0%	0,0%	0,0%	0,0%	0,0%	0,0%	0,0%
MARILIZA MARAVILHOSA	0,0%	0,0%	0,0%	0,0%	0,0%	0,0%	0,0%	0,0%	0,0%	0,0%	0,0%	0,0%	0,0%	0,0%	0,0%	0,0%
MARI SANTOS	0,0%	0,0%	0,0%	0,0%	0,0%	0,0%	0,0%	0,0%	0,0%	0,0%	0,0%	0,0%	0,0%	0,0%	0,0%	0,0%

Foram ouvidos 1.060 eleitores, no dia 13 de setembro de 2024, em diferentes pontos de fluxo das três zonas eleitorais de Santos, de forma presencial. A margem de erro é de 2,5 pontos percentuais para mais ou para menos, com intervalo de confiança de 95%.

# INTENÇÃO DE VOTO - VEREADOR

PREFEITO | SANTOS | 13 SET 2024



11. Intenção de voto para Vereador	Total	Gênero		Faixa etária				Escolaridade		Ocupação		Renda		Religião		
		Feminino	Masculino	16 a 24	25 a 44	45 a 59	60 ou +	Até Ensino Médio	Superior	População não ocupada	População ocupada	Até R\$ 7 mil	+ de R\$ 7 mil	Católica	Evangélica	Outras
MARCOS WILSON	0,0%	0,0%	0,0%	0,0%	0,0%	0,0%	0,0%	0,0%	0,0%	0,0%	0,0%	0,0%	0,0%	0,0%	0,0%	0,0%
MARCOS BARBOSA	0,0%	0,0%	0,0%	0,0%	0,0%	0,0%	0,0%	0,0%	0,0%	0,0%	0,0%	0,0%	0,0%	0,0%	0,0%	0,0%
MARCO BELETTI	0,0%	0,0%	0,0%	0,0%	0,0%	0,0%	0,0%	0,0%	0,0%	0,0%	0,0%	0,0%	0,0%	0,0%	0,0%	0,0%
MARCINHO	0,0%	0,0%	0,0%	0,0%	0,0%	0,0%	0,0%	0,0%	0,0%	0,0%	0,0%	0,0%	0,0%	0,0%	0,0%	0,0%
MARCINHA DA AUTO ESCOLA	0,0%	0,0%	0,0%	0,0%	0,0%	0,0%	0,0%	0,0%	0,0%	0,0%	0,0%	0,0%	0,0%	0,0%	0,0%	0,0%
MARCINHA BOLADINHA	0,0%	0,0%	0,0%	0,0%	0,0%	0,0%	0,0%	0,0%	0,0%	0,0%	0,0%	0,0%	0,0%	0,0%	0,0%	0,0%
MÁRCIA CANTAGALLO	0,0%	0,0%	0,0%	0,0%	0,0%	0,0%	0,0%	0,0%	0,0%	0,0%	0,0%	0,0%	0,0%	0,0%	0,0%	0,0%
MARCELO PAULO	0,0%	0,0%	0,0%	0,0%	0,0%	0,0%	0,0%	0,0%	0,0%	0,0%	0,0%	0,0%	0,0%	0,0%	0,0%	0,0%
MARCELO GONNES	0,0%	0,0%	0,0%	0,0%	0,0%	0,0%	0,0%	0,0%	0,0%	0,0%	0,0%	0,0%	0,0%	0,0%	0,0%	0,0%
MARCELO GAMA	0,0%	0,0%	0,0%	0,0%	0,0%	0,0%	0,0%	0,0%	0,0%	0,0%	0,0%	0,0%	0,0%	0,0%	0,0%	0,0%
MARCELO COELHO	0,0%	0,0%	0,0%	0,0%	0,0%	0,0%	0,0%	0,0%	0,0%	0,0%	0,0%	0,0%	0,0%	0,0%	0,0%	0,0%
MANUELA ANDRADE	0,0%	0,0%	0,0%	0,0%	0,0%	0,0%	0,0%	0,0%	0,0%	0,0%	0,0%	0,0%	0,0%	0,0%	0,0%	0,0%
LUKE FRANCO	0,0%	0,0%	0,0%	0,0%	0,0%	0,0%	0,0%	0,0%	0,0%	0,0%	0,0%	0,0%	0,0%	0,0%	0,0%	0,0%
LUIZ LEITE	0,0%	0,0%	0,0%	0,0%	0,0%	0,0%	0,0%	0,0%	0,0%	0,0%	0,0%	0,0%	0,0%	0,0%	0,0%	0,0%
LUIZ BARAFAN	0,0%	0,0%	0,0%	0,0%	0,0%	0,0%	0,0%	0,0%	0,0%	0,0%	0,0%	0,0%	0,0%	0,0%	0,0%	0,0%

Foram ouvidos 1.060 eleitores, no dia 13 de setembro de 2024, em diferentes pontos de fluxo das três zonas eleitorais de Santos, de forma presencial. A margem de erro é de 2,5 pontos percentuais para mais ou para menos, com intervalo de confiança de 95%.

# INTENÇÃO DE VOTO - VEREADOR

PREFEITO | SANTOS | 13 SET 2024



11. Intenção de voto para Vereador	Total	Gênero		Faixa etária				Escolaridade		Ocupação		Renda		Religião		
		Feminino	Masculino	16 a 24	25 a 44	45 a 59	60 ou +	Até Ensino Médio	Superior	População não ocupada	População ocupada	Até R\$ 7 mil	+ de R\$ 7 mil	Católica	Evangélica	Outras
LUCIANO AQUINO	0,0%	0,0%	0,0%	0,0%	0,0%	0,0%	0,0%	0,0%	0,0%	0,0%	0,0%	0,0%	0,0%	0,0%	0,0%	0,0%
LUAN PAIVA	0,0%	0,0%	0,0%	0,0%	0,0%	0,0%	0,0%	0,0%	0,0%	0,0%	0,0%	0,0%	0,0%	0,0%	0,0%	0,0%
LIZETE BECHARA	0,0%	0,0%	0,0%	0,0%	0,0%	0,0%	0,0%	0,0%	0,0%	0,0%	0,0%	0,0%	0,0%	0,0%	0,0%	0,0%
LETICIA LIMA	0,0%	0,0%	0,0%	0,0%	0,0%	0,0%	0,0%	0,0%	0,0%	0,0%	0,0%	0,0%	0,0%	0,0%	0,0%	0,0%
LETICIA HENRIQUE	0,0%	0,0%	0,0%	0,0%	0,0%	0,0%	0,0%	0,0%	0,0%	0,0%	0,0%	0,0%	0,0%	0,0%	0,0%	0,0%
LETÍCIA FIGUEIREDO	0,0%	0,0%	0,0%	0,0%	0,0%	0,0%	0,0%	0,0%	0,0%	0,0%	0,0%	0,0%	0,0%	0,0%	0,0%	0,0%
LENITA VILA ESPERANÇA	0,0%	0,0%	0,0%	0,0%	0,0%	0,0%	0,0%	0,0%	0,0%	0,0%	0,0%	0,0%	0,0%	0,0%	0,0%	0,0%
LEKA COSTA	0,0%	0,0%	0,0%	0,0%	0,0%	0,0%	0,0%	0,0%	0,0%	0,0%	0,0%	0,0%	0,0%	0,0%	0,0%	0,0%
LEE	0,0%	0,0%	0,0%	0,0%	0,0%	0,0%	0,0%	0,0%	0,0%	0,0%	0,0%	0,0%	0,0%	0,0%	0,0%	0,0%
LEALDO DO PIX	0,0%	0,0%	0,0%	0,0%	0,0%	0,0%	0,0%	0,0%	0,0%	0,0%	0,0%	0,0%	0,0%	0,0%	0,0%	0,0%
LARISSA FORJANES	0,0%	0,0%	0,0%	0,0%	0,0%	0,0%	0,0%	0,0%	0,0%	0,0%	0,0%	0,0%	0,0%	0,0%	0,0%	0,0%
KIA ROCHA	0,0%	0,0%	0,0%	0,0%	0,0%	0,0%	0,0%	0,0%	0,0%	0,0%	0,0%	0,0%	0,0%	0,0%	0,0%	0,0%
KIA	0,0%	0,0%	0,0%	0,0%	0,0%	0,0%	0,0%	0,0%	0,0%	0,0%	0,0%	0,0%	0,0%	0,0%	0,0%	0,0%
KELLY NUNES	0,0%	0,0%	0,0%	0,0%	0,0%	0,0%	0,0%	0,0%	0,0%	0,0%	0,0%	0,0%	0,0%	0,0%	0,0%	0,0%
KATYA RUIVA	0,0%	0,0%	0,0%	0,0%	0,0%	0,0%	0,0%	0,0%	0,0%	0,0%	0,0%	0,0%	0,0%	0,0%	0,0%	0,0%

Foram ouvidos 1.060 eleitores, no dia 13 de setembro de 2024, em diferentes pontos de fluxo das três zonas eleitorais de Santos, de forma presencial. A margem de erro é de 2,5 pontos percentuais para mais ou para menos, com intervalo de confiança de 95%.

# INTENÇÃO DE VOTO - VEREADOR

PREFEITO | SANTOS | 13 SET 2024



11. Intenção de voto para Vereador	Total	Gênero		Faixa etária				Escolaridade		Ocupação		Renda		Religião		
		Feminino	Masculino	16 a 24	25 a 44	45 a 59	60 ou +	Até Ensino Médio	Superior	População não ocupada	População ocupada	Até R\$ 7 mil	+ de R\$ 7 mil	Católica	Evangélica	Outras
KATIA CAMPOS	0,0%	0,0%	0,0%	0,0%	0,0%	0,0%	0,0%	0,0%	0,0%	0,0%	0,0%	0,0%	0,0%	0,0%	0,0%	0,0%
JURA LIMA	0,0%	0,0%	0,0%	0,0%	0,0%	0,0%	0,0%	0,0%	0,0%	0,0%	0,0%	0,0%	0,0%	0,0%	0,0%	0,0%
JULIANNA LAFFRONT	0,0%	0,0%	0,0%	0,0%	0,0%	0,0%	0,0%	0,0%	0,0%	0,0%	0,0%	0,0%	0,0%	0,0%	0,0%	0,0%
JORGINHO ZN	0,0%	0,0%	0,0%	0,0%	0,0%	0,0%	0,0%	0,0%	0,0%	0,0%	0,0%	0,0%	0,0%	0,0%	0,0%	0,0%
JORGE SONECA	0,0%	0,0%	0,0%	0,0%	0,0%	0,0%	0,0%	0,0%	0,0%	0,0%	0,0%	0,0%	0,0%	0,0%	0,0%	0,0%
JONY COSTA	0,0%	0,0%	0,0%	0,0%	0,0%	0,0%	0,0%	0,0%	0,0%	0,0%	0,0%	0,0%	0,0%	0,0%	0,0%	0,0%
JOÃO LUCAS BAETA	0,0%	0,0%	0,0%	0,0%	0,0%	0,0%	0,0%	0,0%	0,0%	0,0%	0,0%	0,0%	0,0%	0,0%	0,0%	0,0%
JOÃO CAMARA	0,0%	0,0%	0,0%	0,0%	0,0%	0,0%	0,0%	0,0%	0,0%	0,0%	0,0%	0,0%	0,0%	0,0%	0,0%	0,0%
JÔ DO ALBERGUE	0,0%	0,0%	0,0%	0,0%	0,0%	0,0%	0,0%	0,0%	0,0%	0,0%	0,0%	0,0%	0,0%	0,0%	0,0%	0,0%
JAMES BONDE	0,0%	0,0%	0,0%	0,0%	0,0%	0,0%	0,0%	0,0%	0,0%	0,0%	0,0%	0,0%	0,0%	0,0%	0,0%	0,0%
JAMA	0,0%	0,0%	0,0%	0,0%	0,0%	0,0%	0,0%	0,0%	0,0%	0,0%	0,0%	0,0%	0,0%	0,0%	0,0%	0,0%
JAIR GONÇALVES (PEPEU)	0,0%	0,0%	0,0%	0,0%	0,0%	0,0%	0,0%	0,0%	0,0%	0,0%	0,0%	0,0%	0,0%	0,0%	0,0%	0,0%
JACIARA ZINHA	0,0%	0,0%	0,0%	0,0%	0,0%	0,0%	0,0%	0,0%	0,0%	0,0%	0,0%	0,0%	0,0%	0,0%	0,0%	0,0%
IVETE TROTTI	0,0%	0,0%	0,0%	0,0%	0,0%	0,0%	0,0%	0,0%	0,0%	0,0%	0,0%	0,0%	0,0%	0,0%	0,0%	0,0%
IVETE SOUZA	0,0%	0,0%	0,0%	0,0%	0,0%	0,0%	0,0%	0,0%	0,0%	0,0%	0,0%	0,0%	0,0%	0,0%	0,0%	0,0%

Foram ouvidos 1.060 eleitores, no dia 13 de setembro de 2024, em diferentes pontos de fluxo das três zonas eleitorais de Santos, de forma presencial. A margem de erro é de 2,5 pontos percentuais para mais ou para menos, com intervalo de confiança de 95%.

# INTENÇÃO DE VOTO - VEREADOR

PREFEITO | SANTOS | 13 SET 2024



11. Intenção de voto para Vereador	Total	Gênero		Faixa etária				Escolaridade		Ocupação		Renda		Religião		
		Feminino	Masculino	16 a 24	25 a 44	45 a 59	60 ou +	Até Ensino Médio	Superior	População não ocupada	População ocupada	Até R\$ 7 mil	+ de R\$ 7 mil	Católica	Evangélica	Outras
ISRAEL TIO DO SAL	0,0%	0,0%	0,0%	0,0%	0,0%	0,0%	0,0%	0,0%	0,0%	0,0%	0,0%	0,0%	0,0%	0,0%	0,0%	0,0%
IRINALDO FERREIRA	0,0%	0,0%	0,0%	0,0%	0,0%	0,0%	0,0%	0,0%	0,0%	0,0%	0,0%	0,0%	0,0%	0,0%	0,0%	0,0%
IRACEMA AGUIAR	0,0%	0,0%	0,0%	0,0%	0,0%	0,0%	0,0%	0,0%	0,0%	0,0%	0,0%	0,0%	0,0%	0,0%	0,0%	0,0%
IDALINA DRA ALEGRIA	0,0%	0,0%	0,0%	0,0%	0,0%	0,0%	0,0%	0,0%	0,0%	0,0%	0,0%	0,0%	0,0%	0,0%	0,0%	0,0%
IBRAHIM TAUIL	0,0%	0,0%	0,0%	0,0%	0,0%	0,0%	0,0%	0,0%	0,0%	0,0%	0,0%	0,0%	0,0%	0,0%	0,0%	0,0%
HELENA FOTÓGRAFA	0,0%	0,0%	0,0%	0,0%	0,0%	0,0%	0,0%	0,0%	0,0%	0,0%	0,0%	0,0%	0,0%	0,0%	0,0%	0,0%
GUARANÁ	0,0%	0,0%	0,0%	0,0%	0,0%	0,0%	0,0%	0,0%	0,0%	0,0%	0,0%	0,0%	0,0%	0,0%	0,0%	0,0%
GERSON MACHADO	0,0%	0,0%	0,0%	0,0%	0,0%	0,0%	0,0%	0,0%	0,0%	0,0%	0,0%	0,0%	0,0%	0,0%	0,0%	0,0%
GABRIEL PECCA	0,0%	0,0%	0,0%	0,0%	0,0%	0,0%	0,0%	0,0%	0,0%	0,0%	0,0%	0,0%	0,0%	0,0%	0,0%	0,0%
FLAVIO FECHAMENTO	0,0%	0,0%	0,0%	0,0%	0,0%	0,0%	0,0%	0,0%	0,0%	0,0%	0,0%	0,0%	0,0%	0,0%	0,0%	0,0%
FLAVIO DA MANDIOCA	0,0%	0,0%	0,0%	0,0%	0,0%	0,0%	0,0%	0,0%	0,0%	0,0%	0,0%	0,0%	0,0%	0,0%	0,0%	0,0%
FERNANDO BORELLI	0,0%	0,0%	0,0%	0,0%	0,0%	0,0%	0,0%	0,0%	0,0%	0,0%	0,0%	0,0%	0,0%	0,0%	0,0%	0,0%
FERNANDA AUTOESCOLA SÃO JO	0,0%	0,0%	0,0%	0,0%	0,0%	0,0%	0,0%	0,0%	0,0%	0,0%	0,0%	0,0%	0,0%	0,0%	0,0%	0,0%
FELIX RANGEL	0,0%	0,0%	0,0%	0,0%	0,0%	0,0%	0,0%	0,0%	0,0%	0,0%	0,0%	0,0%	0,0%	0,0%	0,0%	0,0%
FÉLIX DO SINDICATO	0,0%	0,0%	0,0%	0,0%	0,0%	0,0%	0,0%	0,0%	0,0%	0,0%	0,0%	0,0%	0,0%	0,0%	0,0%	0,0%

Foram ouvidos 1.060 eleitores, no dia 13 de setembro de 2024, em diferentes pontos de fluxo das três zonas eleitorais de Santos, de forma presencial. A margem de erro é de 2,5 pontos percentuais para mais ou para menos, com intervalo de confiança de 95%.

# INTENÇÃO DE VOTO - VEREADOR

PREFEITO | SANTOS | 13 SET 2024



11. Intenção de voto para Vereador	Total	Gênero		Faixa etária				Escolaridade		Ocupação		Renda		Religião		
		Feminino	Masculino	16 a 24	25 a 44	45 a 59	60 ou +	Até Ensino Médio	Superior	População não ocupada	População ocupada	Até R\$ 7 mil	+ de R\$ 7 mil	Católica	Evangélica	Outras
FELIPE GASPAR	0,0%	0,0%	0,0%	0,0%	0,0%	0,0%	0,0%	0,0%	0,0%	0,0%	0,0%	0,0%	0,0%	0,0%	0,0%	0,0%
FACUNDO RODRIGUES	0,0%	0,0%	0,0%	0,0%	0,0%	0,0%	0,0%	0,0%	0,0%	0,0%	0,0%	0,0%	0,0%	0,0%	0,0%	0,0%
FÁBIO MELLO	0,0%	0,0%	0,0%	0,0%	0,0%	0,0%	0,0%	0,0%	0,0%	0,0%	0,0%	0,0%	0,0%	0,0%	0,0%	0,0%
FABIO CORREIA	0,0%	0,0%	0,0%	0,0%	0,0%	0,0%	0,0%	0,0%	0,0%	0,0%	0,0%	0,0%	0,0%	0,0%	0,0%	0,0%
FABIO BATISTA	0,0%	0,0%	0,0%	0,0%	0,0%	0,0%	0,0%	0,0%	0,0%	0,0%	0,0%	0,0%	0,0%	0,0%	0,0%	0,0%
FABIANO CAPRIO	0,0%	0,0%	0,0%	0,0%	0,0%	0,0%	0,0%	0,0%	0,0%	0,0%	0,0%	0,0%	0,0%	0,0%	0,0%	0,0%
ELTON DOS ANJOS	0,0%	0,0%	0,0%	0,0%	0,0%	0,0%	0,0%	0,0%	0,0%	0,0%	0,0%	0,0%	0,0%	0,0%	0,0%	0,0%
ELISSANDRA FONSECA	0,0%	0,0%	0,0%	0,0%	0,0%	0,0%	0,0%	0,0%	0,0%	0,0%	0,0%	0,0%	0,0%	0,0%	0,0%	0,0%
EDU GCM GENTE BOA	0,0%	0,0%	0,0%	0,0%	0,0%	0,0%	0,0%	0,0%	0,0%	0,0%	0,0%	0,0%	0,0%	0,0%	0,0%	0,0%
EDSON GOMES	0,0%	0,0%	0,0%	0,0%	0,0%	0,0%	0,0%	0,0%	0,0%	0,0%	0,0%	0,0%	0,0%	0,0%	0,0%	0,0%
DUKINHA	0,0%	0,0%	0,0%	0,0%	0,0%	0,0%	0,0%	0,0%	0,0%	0,0%	0,0%	0,0%	0,0%	0,0%	0,0%	0,0%
DRA RAQUEL GIRAUD	0,0%	0,0%	0,0%	0,0%	0,0%	0,0%	0,0%	0,0%	0,0%	0,0%	0,0%	0,0%	0,0%	0,0%	0,0%	0,0%
DR RICARDO HAYDEN	0,0%	0,0%	0,0%	0,0%	0,0%	0,0%	0,0%	0,0%	0,0%	0,0%	0,0%	0,0%	0,0%	0,0%	0,0%	0,0%
DON AUGUSTO PEXEIRO	0,0%	0,0%	0,0%	0,0%	0,0%	0,0%	0,0%	0,0%	0,0%	0,0%	0,0%	0,0%	0,0%	0,0%	0,0%	0,0%
DJ CUCO	0,0%	0,0%	0,0%	0,0%	0,0%	0,0%	0,0%	0,0%	0,0%	0,0%	0,0%	0,0%	0,0%	0,0%	0,0%	0,0%

Foram ouvidos 1.060 eleitores, no dia 13 de setembro de 2024, em diferentes pontos de fluxo das três zonas eleitorais de Santos, de forma presencial. A margem de erro é de 2,5 pontos percentuais para mais ou para menos, com intervalo de confiança de 95%.

# INTENÇÃO DE VOTO - VEREADOR

PREFEITO | SANTOS | 13 SET 2024



11. Intenção de voto para Vereador	Total	Gênero		Faixa etária				Escolaridade		Ocupação		Renda		Religião		
		Feminino	Masculino	16 a 24	25 a 44	45 a 59	60 ou +	Até Ensino Médio	Superior	População não ocupada	População ocupada	Até R\$ 7 mil	+ de R\$ 7 mil	Católica	Evangélica	Outras
DITINHO FERNANDES	0,0%	0,0%	0,0%	0,0%	0,0%	0,0%	0,0%	0,0%	0,0%	0,0%	0,0%	0,0%	0,0%	0,0%	0,0%	0,0%
DINÁ LISBOA	0,0%	0,0%	0,0%	0,0%	0,0%	0,0%	0,0%	0,0%	0,0%	0,0%	0,0%	0,0%	0,0%	0,0%	0,0%	0,0%
DIEGO SILVEIRA	0,0%	0,0%	0,0%	0,0%	0,0%	0,0%	0,0%	0,0%	0,0%	0,0%	0,0%	0,0%	0,0%	0,0%	0,0%	0,0%
DÉCIO MARDEGAN	0,0%	0,0%	0,0%	0,0%	0,0%	0,0%	0,0%	0,0%	0,0%	0,0%	0,0%	0,0%	0,0%	0,0%	0,0%	0,0%
DEBORA BARRETO	0,0%	0,0%	0,0%	0,0%	0,0%	0,0%	0,0%	0,0%	0,0%	0,0%	0,0%	0,0%	0,0%	0,0%	0,0%	0,0%
DAYANE JANSSENS	0,0%	0,0%	0,0%	0,0%	0,0%	0,0%	0,0%	0,0%	0,0%	0,0%	0,0%	0,0%	0,0%	0,0%	0,0%	0,0%
DANIEL JABUCA	0,0%	0,0%	0,0%	0,0%	0,0%	0,0%	0,0%	0,0%	0,0%	0,0%	0,0%	0,0%	0,0%	0,0%	0,0%	0,0%
DANDO	0,0%	0,0%	0,0%	0,0%	0,0%	0,0%	0,0%	0,0%	0,0%	0,0%	0,0%	0,0%	0,0%	0,0%	0,0%	0,0%
DANDÃO	0,0%	0,0%	0,0%	0,0%	0,0%	0,0%	0,0%	0,0%	0,0%	0,0%	0,0%	0,0%	0,0%	0,0%	0,0%	0,0%
DAGMAR	0,0%	0,0%	0,0%	0,0%	0,0%	0,0%	0,0%	0,0%	0,0%	0,0%	0,0%	0,0%	0,0%	0,0%	0,0%	0,0%
CRISTIANE ALCÂNTARA	0,0%	0,0%	0,0%	0,0%	0,0%	0,0%	0,0%	0,0%	0,0%	0,0%	0,0%	0,0%	0,0%	0,0%	0,0%	0,0%
CORONEL COIMBRA	0,0%	0,0%	0,0%	0,0%	0,0%	0,0%	0,0%	0,0%	0,0%	0,0%	0,0%	0,0%	0,0%	0,0%	0,0%	0,0%
COMANDANTE MARCELO PATUSKA	0,0%	0,0%	0,0%	0,0%	0,0%	0,0%	0,0%	0,0%	0,0%	0,0%	0,0%	0,0%	0,0%	0,0%	0,0%	0,0%
CLEUSA SANTOS	0,0%	0,0%	0,0%	0,0%	0,0%	0,0%	0,0%	0,0%	0,0%	0,0%	0,0%	0,0%	0,0%	0,0%	0,0%	0,0%
CLAUDIA ALONSO	0,0%	0,0%	0,0%	0,0%	0,0%	0,0%	0,0%	0,0%	0,0%	0,0%	0,0%	0,0%	0,0%	0,0%	0,0%	0,0%

Foram ouvidos 1.060 eleitores, no dia 13 de setembro de 2024, em diferentes pontos de fluxo das três zonas eleitorais de Santos, de forma presencial. A margem de erro é de 2,5 pontos percentuais para mais ou para menos, com intervalo de confiança de 95%.

# INTENÇÃO DE VOTO - VEREADOR

PREFEITO | SANTOS | 13 SET 2024



11. Intenção de voto para Vereador	Total	Gênero		Faixa etária				Escolaridade		Ocupação		Renda		Religião		
		Feminino	Masculino	16 a 24	25 a 44	45 a 59	60 ou +	Até Ensino Médio	Superior	População não ocupada	População ocupada	Até R\$ 7 mil	+ de R\$ 7 mil	Católica	Evangélica	Outras
CLAUDETE SILVA	0,0%	0,0%	0,0%	0,0%	0,0%	0,0%	0,0%	0,0%	0,0%	0,0%	0,0%	0,0%	0,0%	0,0%	0,0%	0,0%
CIDINHA	0,0%	0,0%	0,0%	0,0%	0,0%	0,0%	0,0%	0,0%	0,0%	0,0%	0,0%	0,0%	0,0%	0,0%	0,0%	0,0%
CIÇA MUSA	0,0%	0,0%	0,0%	0,0%	0,0%	0,0%	0,0%	0,0%	0,0%	0,0%	0,0%	0,0%	0,0%	0,0%	0,0%	0,0%
CHRISTIANE ANDRÉA	0,0%	0,0%	0,0%	0,0%	0,0%	0,0%	0,0%	0,0%	0,0%	0,0%	0,0%	0,0%	0,0%	0,0%	0,0%	0,0%
CELSINHO DO PEDAL ZERO TREZE	0,0%	0,0%	0,0%	0,0%	0,0%	0,0%	0,0%	0,0%	0,0%	0,0%	0,0%	0,0%	0,0%	0,0%	0,0%	0,0%
CÁSSIA RAMOS	0,0%	0,0%	0,0%	0,0%	0,0%	0,0%	0,0%	0,0%	0,0%	0,0%	0,0%	0,0%	0,0%	0,0%	0,0%	0,0%
CÁSSIA RAFAELA	0,0%	0,0%	0,0%	0,0%	0,0%	0,0%	0,0%	0,0%	0,0%	0,0%	0,0%	0,0%	0,0%	0,0%	0,0%	0,0%
CAROL DA ROBÓTICA	0,0%	0,0%	0,0%	0,0%	0,0%	0,0%	0,0%	0,0%	0,0%	0,0%	0,0%	0,0%	0,0%	0,0%	0,0%	0,0%
CARLOS PASSOS	0,0%	0,0%	0,0%	0,0%	0,0%	0,0%	0,0%	0,0%	0,0%	0,0%	0,0%	0,0%	0,0%	0,0%	0,0%	0,0%
CACÁ BASKERVILLE	0,0%	0,0%	0,0%	0,0%	0,0%	0,0%	0,0%	0,0%	0,0%	0,0%	0,0%	0,0%	0,0%	0,0%	0,0%	0,0%
CABO JÚNIOR	0,0%	0,0%	0,0%	0,0%	0,0%	0,0%	0,0%	0,0%	0,0%	0,0%	0,0%	0,0%	0,0%	0,0%	0,0%	0,0%
BRENDA BARONI	0,0%	0,0%	0,0%	0,0%	0,0%	0,0%	0,0%	0,0%	0,0%	0,0%	0,0%	0,0%	0,0%	0,0%	0,0%	0,0%
BOLIVAR XAVIER	0,0%	0,0%	0,0%	0,0%	0,0%	0,0%	0,0%	0,0%	0,0%	0,0%	0,0%	0,0%	0,0%	0,0%	0,0%	0,0%
BIMBA NELES	0,0%	0,0%	0,0%	0,0%	0,0%	0,0%	0,0%	0,0%	0,0%	0,0%	0,0%	0,0%	0,0%	0,0%	0,0%	0,0%
BÁRBARA DURING VOZ DE TROVÃO	0,0%	0,0%	0,0%	0,0%	0,0%	0,0%	0,0%	0,0%	0,0%	0,0%	0,0%	0,0%	0,0%	0,0%	0,0%	0,0%

Foram ouvidos 1.060 eleitores, no dia 13 de setembro de 2024, em diferentes pontos de fluxo das três zonas eleitorais de Santos, de forma presencial. A margem de erro é de 2,5 pontos percentuais para mais ou para menos, com intervalo de confiança de 95%.



# INTENÇÃO DE VOTO - VEREADOR

PREFEITO | SANTOS | 13 SET 2024



11. Intenção de voto para Vereador	Total	Gênero		Faixa etária				Escolaridade		Ocupação		Renda		Religião		
		Feminino	Masculino	16 a 24	25 a 44	45 a 59	60 ou +	Até Ensino Médio	Superior	População não ocupada	População ocupada	Até R\$ 7 mil	+ de R\$ 7 mil	Católica	Evangélica	Outras
AURÉLIO COUTO ACC	0,0%	0,0%	0,0%	0,0%	0,0%	0,0%	0,0%	0,0%	0,0%	0,0%	0,0%	0,0%	0,0%	0,0%	0,0%	0,0%
AUREA CARVALHAL	0,0%	0,0%	0,0%	0,0%	0,0%	0,0%	0,0%	0,0%	0,0%	0,0%	0,0%	0,0%	0,0%	0,0%	0,0%	0,0%
ANDRÉA CASTRO	0,0%	0,0%	0,0%	0,0%	0,0%	0,0%	0,0%	0,0%	0,0%	0,0%	0,0%	0,0%	0,0%	0,0%	0,0%	0,0%
ANDRÉ MARINHO BIG BOYS	0,0%	0,0%	0,0%	0,0%	0,0%	0,0%	0,0%	0,0%	0,0%	0,0%	0,0%	0,0%	0,0%	0,0%	0,0%	0,0%
ANDERSON PRETO	0,0%	0,0%	0,0%	0,0%	0,0%	0,0%	0,0%	0,0%	0,0%	0,0%	0,0%	0,0%	0,0%	0,0%	0,0%	0,0%
ANA ANGÉLICA ALABARCE	0,0%	0,0%	0,0%	0,0%	0,0%	0,0%	0,0%	0,0%	0,0%	0,0%	0,0%	0,0%	0,0%	0,0%	0,0%	0,0%
ALEXANDER SOUZA	0,0%	0,0%	0,0%	0,0%	0,0%	0,0%	0,0%	0,0%	0,0%	0,0%	0,0%	0,0%	0,0%	0,0%	0,0%	0,0%
ALESSANDRO SILVA	0,0%	0,0%	0,0%	0,0%	0,0%	0,0%	0,0%	0,0%	0,0%	0,0%	0,0%	0,0%	0,0%	0,0%	0,0%	0,0%
ALESSA FERNANDES	0,0%	0,0%	0,0%	0,0%	0,0%	0,0%	0,0%	0,0%	0,0%	0,0%	0,0%	0,0%	0,0%	0,0%	0,0%	0,0%
Outro	0,0%	0,0%	0,0%	0,0%	0,0%	0,0%	0,0%	0,0%	0,0%	0,0%	0,0%	0,0%	0,0%	0,0%	0,0%	0,0%
NINGUÉM/BRANCO/NULO	13,5%	14,9%	11,9%	6,4%	11,4%	14,9%	16,5%	13,8%	12,7%	16,2%	12,1%	13,5%	13,3%	14,1%	15,6%	11,6%
NÃO SEI DIZER	45,6%	48,2%	42,5%	59,5%	40,9%	40,3%	50,3%	46,4%	43,4%	44,1%	42,3%	46,0%	41,9%	43,1%	39,4%	51,8%
<b>Base</b>	<b>1060</b>	<b>582</b>	<b>478</b>	<b>105</b>	<b>373</b>	<b>273</b>	<b>309</b>	<b>755</b>	<b>305</b>	<b>303</b>	<b>618</b>	<b>929</b>	<b>131</b>	<b>464</b>	<b>211</b>	<b>385</b>

Foram ouvidos 1.060 eleitores, no dia 13 de setembro de 2024, em diferentes pontos de fluxo das três zonas eleitorais de Santos, de forma presencial. A margem de erro é de 2,5 pontos percentuais para mais ou para menos, com intervalo de confiança de 95%.



# Badra

 [www.badracomunicacao.com.br](http://www.badracomunicacao.com.br)



 @badracomunicacao

 @badracomunicacao