

# ITAPECERICA DA SERRA

## INTENÇÃO DE VOTO

PREFEITO | ITAPECERICA DA SERRA | 24 SET 2024



# METODOLOGIA

PREFEITO | ITAPEKERICA DA SERRA | 24 SET 2024



## **Técnica:**

Levantamento estatístico de dados, de campo, do tipo não probabilístico.

## **Abrangência:**

Município de Itapekerica da Serra/SP.

## **Período de aplicação:**

Dia 24 de setembro de 2024.

## **Público alvo:**

Moradores-eleitores da cidade de Itapekerica da Serra, com 16 anos ou mais.

## **Amostragem:**

O levantamento é do tipo não probabilístico, por cotas. A seleção e abordagem dos entrevistados se deu de forma presencial, em diferentes pontos de fluxo de seis diferentes regiões de Itapekerica da Serra, definidos no plano amostral, com proporções - em relação ao universo (domicílio-eleitorado do município de Itapekerica da Serra - TSE/AGO 2024) - para região de moradia, sexo e faixa etária e aproximações para escolaridade e renda familiar, aplicando-se fator de ponderação ao final, sobre os resultados.

## **Tamanho da amostra:**

1.060 entrevistas.

## **Instrumento de coleta de dados:**

Aplicação do tipo entrevista. Questionário estruturado, com 13 questões no total, sendo 11 delas fechadas e duas abertas, elaboradas a fim de responder ao problema de pesquisa.

# METODOLOGIA

PREFEITO | ITAPECERICA DA SERRA | 24 SET 2024



## **Equipe de entrevistadores:**

Composta por 12 entrevistadores e três supervisores de campo, devidamente treinada e capacitada para a aplicação da pesquisa de opinião.

## **Tipo de dispositivo:**

Captação e preenchimento das respostas em dispositivos eletrônicos do tipo tablet (Samsung T295), com armazenagem em servidor próprio da Badra Comunicação, assim como a plataforma de lançamento e tabulação eletrônica das respostas.

## **Margem de erro e Intervalo de confiança:**

Dois e meio pontos percentuais para mais ou para menos, sobre os resultados encontrados no total da amostra. Intervalo de confiança de 95%, ou seja, a probabilidade de se encontrar os mesmos resultados com a aplicação de uma outra pesquisa aplicada com os mesmos quantitativos sob as mesmas condições é de 95%.

## **Checagem e controle:**

15% do total de questionários aplicados passam por processo de verificação e checagem, com telefonema ao entrevistado e registro do áudio. 100% dos questionários aplicados têm sua posição geográfica registrada.

## **Estatístico responsável:**

Marcos Rogério Simonetti - CONRE nº 10.744/SP.

## **Registro no Tribunal Superior Eleitoral:**

PesqEle/TSE: SP-03267/2024

# PERFIL DOS ENTREVISTADOS

PREFEITO | ITAPEERICA DA SERRA | 24 SET 2024



GÊNERO	Total	Gênero		Faixa etária				Escolaridade		Ocupação		Renda		Religião		
		Feminino	Masculino	16 a 24	25 a 44	45 a 59	60 ou +	Até Ensino Médio	Superior	População não ocupada	População ocupada	Até R\$ 7 mil	+ de R\$ 7 mil	Católica	Evangélica	Outras
Feminino	54,6%	100,0%	0,0%	51,0%	51,5%	54,3%	59,8%	54,9%	52,6%	65,5%	43,6%	55,0%	47,3%	54,1%	57,2%	51,2%
Masculino	45,4%	0,0%	100,0%	49,0%	48,5%	45,7%	40,2%	45,1%	47,4%	34,5%	56,4%	45,0%	52,7%	45,9%	42,8%	48,8%
<b>Base</b>	<b>1060</b>	<b>561</b>	<b>499</b>	<b>132</b>	<b>429</b>	<b>280</b>	<b>219</b>	<b>882</b>	<b>178</b>	<b>256</b>	<b>695</b>	<b>994</b>	<b>66</b>	<b>409</b>	<b>400</b>	<b>251</b>

FAIXA ETÁRIA	Total	Gênero		Faixa etária				Escolaridade		Ocupação		Renda		Religião		
		Feminino	Masculino	16 a 24	25 a 44	45 a 59	60 ou +	Até Ensino Médio	Superior	População não ocupada	População ocupada	Até R\$ 7 mil	+ de R\$ 7 mil	Católica	Evangélica	Outras
16 a 24	11,0%	10,3%	11,9%	100,0%	0,0%	0,0%	0,0%	12,1%	5,2%	7,1%	14,6%	11,5%	3,1%	9,7%	9,2%	16,4%
25 a 44	34,6%	32,6%	36,9%	0,0%	100,0%	0,0%	0,0%	32,2%	47,6%	19,9%	48,0%	34,4%	36,6%	27,9%	37,5%	42,2%
45 a 59	25,5%	25,4%	25,6%	0,0%	0,0%	100,0%	0,0%	25,9%	23,1%	23,1%	28,2%	25,4%	26,7%	23,4%	32,2%	18,6%
60 ou +	28,9%	31,7%	25,6%	0,0%	0,0%	0,0%	100,0%	29,8%	24,1%	49,8%	9,2%	28,6%	33,5%	39,0%	21,1%	22,8%
<b>Base</b>	<b>1060</b>	<b>561</b>	<b>499</b>	<b>132</b>	<b>429</b>	<b>280</b>	<b>219</b>	<b>882</b>	<b>178</b>	<b>256</b>	<b>695</b>	<b>994</b>	<b>66</b>	<b>409</b>	<b>400</b>	<b>251</b>

# PERFIL DOS ENTREVISTADOS

PREFEITO | ITAPECERICA DA SERRA | 24 SET 2024



ESCOLARIDADE	Total	Gênero		Faixa etária				Escolaridade		Ocupação		Renda		Religião		
		Feminino	Masculino	16 a 24	25 a 44	45 a 59	60 ou +	Até Ensino Médio	Superior	População não ocupada	População ocupada	Até R\$ 7 mil	+ de R\$ 7 mil	Católica	Evangélica	Outras
Analfabeto	0,3%	0,4%	0,2%	0,0%	0,0%	0,0%	1,0%	0,3%	0,0%	0,4%	0,0%	0,3%	0,0%	0,2%	0,0%	0,9%
Fundamental	18,3%	21,6%	14,4%	6,0%	6,9%	18,3%	36,8%	21,7%	0,0%	27,8%	8,9%	19,5%	0,0%	20,9%	19,3%	12,2%
Médio	65,8%	63,0%	69,1%	86,7%	71,7%	67,6%	49,1%	77,9%	0,0%	57,8%	74,1%	68,4%	24,1%	65,1%	63,3%	71,0%
Superior	14,7%	14,1%	15,5%	7,3%	19,9%	13,5%	12,4%	0,0%	94,4%	13,2%	16,6%	11,7%	62,7%	12,8%	16,7%	15,2%
Pós-graduado	0,9%	1,0%	0,7%	0,0%	1,5%	0,7%	0,6%	0,0%	5,6%	0,7%	0,4%	0,1%	13,2%	1,1%	0,7%	0,7%
<b>Base</b>	<b>1060</b>	<b>561</b>	<b>499</b>	<b>132</b>	<b>429</b>	<b>280</b>	<b>219</b>	<b>882</b>	<b>178</b>	<b>256</b>	<b>695</b>	<b>994</b>	<b>66</b>	<b>409</b>	<b>400</b>	<b>251</b>

RENDA	Total	Gênero		Faixa etária				Escolaridade		Ocupação		Renda		Religião		
		Feminino	Masculino	16 a 24	25 a 44	45 a 59	60 ou +	Até Ensino Médio	Superior	População não ocupada	População ocupada	Até R\$ 7 mil	+ de R\$ 7 mil	Católica	Evangélica	Outras
Até R\$ 2,8 mil	56,1%	63,2%	47,6%	78,2%	47,6%	49,5%	63,5%	63,5%	16,1%	62,8%	47,8%	59,6%	0,0%	58,1%	52,0%	59,0%
+ de R\$ 2,8 mil a 7 mil	38,0%	31,6%	45,5%	20,1%	46,1%	44,2%	29,6%	34,8%	54,9%	30,7%	47,5%	40,4%	0,0%	34,7%	43,2%	35,7%
+ de R\$ 7 mil a 14 mil	5,2%	4,3%	6,1%	1,7%	5,5%	5,5%	5,7%	1,5%	25,0%	5,6%	3,9%	0,0%	86,7%	5,5%	4,7%	5,2%
+ de R\$ 14 mil	0,8%	0,8%	0,8%	0,0%	0,8%	0,7%	1,2%	0,2%	4,0%	0,8%	0,7%	0,0%	13,3%	1,8%	0,1%	0,1%
<b>Base</b>	<b>1060</b>	<b>561</b>	<b>499</b>	<b>132</b>	<b>429</b>	<b>280</b>	<b>219</b>	<b>882</b>	<b>178</b>	<b>256</b>	<b>695</b>	<b>994</b>	<b>66</b>	<b>409</b>	<b>400</b>	<b>251</b>

# PERFIL DOS ENTREVISTADOS

PREFEITO | ITAPEERICA DA SERRA | 24 SET 2024



RELIGIÃO	Total	Gênero		Faixa etária				Escolaridade		Ocupação		Renda		Religião		
		Feminino	Masculino	16 a 24	25 a 44	45 a 59	60 ou +	Até Ensino Médio	Superior	População não ocupada	População ocupada	Até R\$ 7 mil	+ de R\$ 7 mil	Católica	Evangélica	Outras
Católica	41,7%	41,3%	42,1%	36,7%	33,6%	38,3%	56,2%	42,5%	37,0%	49,4%	32,8%	41,1%	51,0%	100,0%	0,0%	0,0%
Evangélica	35,9%	37,7%	33,8%	30,0%	39,0%	45,4%	26,2%	35,2%	40,1%	31,7%	40,9%	36,4%	28,9%	0,0%	100,0%	0,0%
Outras	12,5%	11,3%	14,0%	19,2%	15,9%	10,8%	7,5%	12,4%	13,2%	11,1%	14,6%	12,8%	8,5%	0,0%	0,0%	55,9%
Espírita	5,1%	4,5%	5,9%	5,0%	5,4%	4,2%	5,7%	4,9%	6,6%	4,1%	6,3%	5,1%	6,3%	0,0%	0,0%	23,0%
Umbanda / Candomblé	2,6%	2,9%	2,3%	5,2%	4,5%	0,8%	1,0%	2,9%	1,5%	1,7%	3,1%	2,5%	5,3%	0,0%	0,0%	11,8%
Não declarou	1,2%	1,0%	1,4%	3,9%	1,1%	0,5%	0,7%	1,4%	0,0%	0,4%	1,9%	1,2%	0,0%	0,0%	0,0%	5,2%
Sem religião	0,9%	1,3%	0,5%	0,0%	0,4%	0,0%	2,8%	0,8%	1,6%	1,7%	0,4%	1,0%	0,0%	0,0%	0,0%	4,1%
<b>Base</b>	<b>1060</b>	<b>561</b>	<b>499</b>	<b>132</b>	<b>429</b>	<b>280</b>	<b>219</b>	<b>882</b>	<b>178</b>	<b>256</b>	<b>695</b>	<b>994</b>	<b>66</b>	<b>409</b>	<b>400</b>	<b>251</b>

OCUPAÇÃO	Total	Gênero		Faixa etária				Escolaridade		Ocupação		Renda		Religião		
		Feminino	Masculino	16 a 24	25 a 44	45 a 59	60 ou +	Até Ensino Médio	Superior	População não ocupada	População ocupada	Até R\$ 7 mil	+ de R\$ 7 mil	Católica	Evangélica	Outras
População ocupada	45,1%	36,1%	55,9%	59,6%	62,6%	49,8%	14,4%	44,4%	49,0%	0,0%	100,0%	45,7%	35,2%	35,5%	51,3%	53,0%
População não ocupada	44,9%	54,0%	34,1%	29,2%	25,9%	40,7%	77,4%	45,8%	40,2%	100,0%	0,0%	44,7%	48,7%	53,2%	39,6%	38,1%
Recusa	10,0%	10,0%	10,0%	11,3%	11,4%	9,4%	8,2%	9,8%	10,8%	0,0%	0,0%	9,6%	16,1%	11,3%	9,0%	9,0%
<b>Base</b>	<b>1060</b>	<b>561</b>	<b>499</b>	<b>132</b>	<b>429</b>	<b>280</b>	<b>219</b>	<b>882</b>	<b>178</b>	<b>256</b>	<b>695</b>	<b>994</b>	<b>66</b>	<b>409</b>	<b>400</b>	<b>251</b>

# PONTOS DE FLUXO

PREFEITO | ITAPECERICA DA SERRA | 24 SET 2024



Registro PesqEle  
SP - 03267/2024

## PONTOS DE FLUXO DE REFERÊNCIA

Itapecerica da Serra 24/09/2024

### Zona 201º

PONTOS DE FLUXO DE REFERÊNCIA		Entrevistas	PONTOS DE FLUXO DE REFERÊNCIA		Entrevistas
Ladeira Capitão de Moraes	Centro	<b>320</b>	Rua Santiago	Pq. Paraíso	
Rua Major Telles	Centro		Rua Israel	Pq. Paraíso	
Rua Virgílio Busnello	Centro		Rua América do Sul	Pq. Paraíso	
Praça João Pessoa	Centro		Rua Brasil	Pq. Paraíso	
Rua Vitor Manzini	Centro		Rua Bahia	Pq. Paraíso	
Rua Adolfo Pinheiro	Centro		Rua Maranhão	Pq. Paraíso	
Praça da Matriz	Centro		Av. Austrália	Pq. Paraíso	
Rua Antônio Manoel Pedroso de Castro	Centro		Av. Itália	Pq. Paraíso	
Rua Luiz Gama	Centro		Estr. Joaquim Cardoso Filho	Jd. São Marcos	<b>100</b>
Rua Treze de Maio	Centro		Rua Domingas Maria das Dores	Jd. São Marcos	
Av. Quinze de Novembro	Centro		Estrada da Represa	Jd. São Marcos	
Rua Boa Vista	Centro		Av. Constantinopla	Jd. São Marcos	
Rua São João	Centro		Rua Manoel Maximino da Rosa	Jd. Marilu	<b>80</b>
R. Maj. Manoel Francisco de Morães	Centro		Rua José Domingues de Moraes	Jd. Marilu	
Av. Niterói	Pq. Paraíso	<b>400</b>	Rua Itamar	Jd. Marilu	
Rua Vitória	Pq. Paraíso		Rua Zoraide Eva das Dores	Jd. Marilu	
Av. Nove de Julho	Pq. Paraíso		Rod. Pref. Bento Rotger Domingues	Jd. Santa Isabel	<b>80</b>
Rua José Rufino Filho	Pq. Paraíso		Praça da Bandeira	Jd. Santa Isabel	
Av. Presidente Jânio da Silva Quadros	Pq. Paraíso		Rua Juvenal	Jd. Santa Isabel	
Av. Argentina	Pq. Paraíso		Rua Inácio Pereira Gomes	Jd. Santa Isabel	
Rua Japão	Pq. Paraíso		Rua Delfim Verde	Jd. Santa Isabel	
Av. Guatemala	Pq. Paraíso		Rua Carlos Domingues Tantico	Jd. Tereza Maria	<b>80</b>
Rua Caracas	Pq. Paraíso		Rua Felipe Calieira	Jd. Tereza Maria	
Rua China	Pq. Paraíso		Rua Américo Vazone	Jd. Tereza Maria	
Rua Estados Unidos	Pq. Paraíso		Rua Itamarati	Jd. Tereza Maria	

# ITAPECERICA DA SERRA

## RESULTADOS

PREFEITO | ITAPECERICA DA SERRA | 24 SET 2024





# INTENÇÃO DE VOTO

PREFEITO | ITAPEKERICA DA SERRA | 24 SET 2024 **Esponânea**



	Porcentagem	Nominal
Ramon Corsini	14,6%	156
Jones Donizete	8,8%	94
Dr. Nakano	5,6%	60
Jorge Costa	2,5%	27
Adriana Abelhã	0,5%	5
Dra. Luciana Barbosa	0,2%	2
Joe Hippie na vibe do bem	0,2%	2
Nulo / Branco / Nenhum	5,2%	55
Não sei dizer	61,9%	659

FORAM CITADOS AINDA, MAS SEM ALCANÇAR AO MENOS 0,2% DAS MENÇÕES, EM ORDEM DECRESCENTE: **Felipe Podrinho, Dunga, Mauro, Cícero Melo, Bruninho e Adalberto Félix.**

Foram ouvidos 1.066 eleitores, no dia 24 de setembro, em diferentes pontos de fluxo populacional, de diferentes regiões do município de Itapekerica da Serra, de forma presencial. A margem de erro é de 2,5 pontos percentuais para mais ou para menos, com intervalo de confiança de 95%.

**Badra**

# INTENÇÃO DE VOTO

PREFEITO | ITAPEKERICA DA SERRA | 24 SET 2024 **Espontânea**

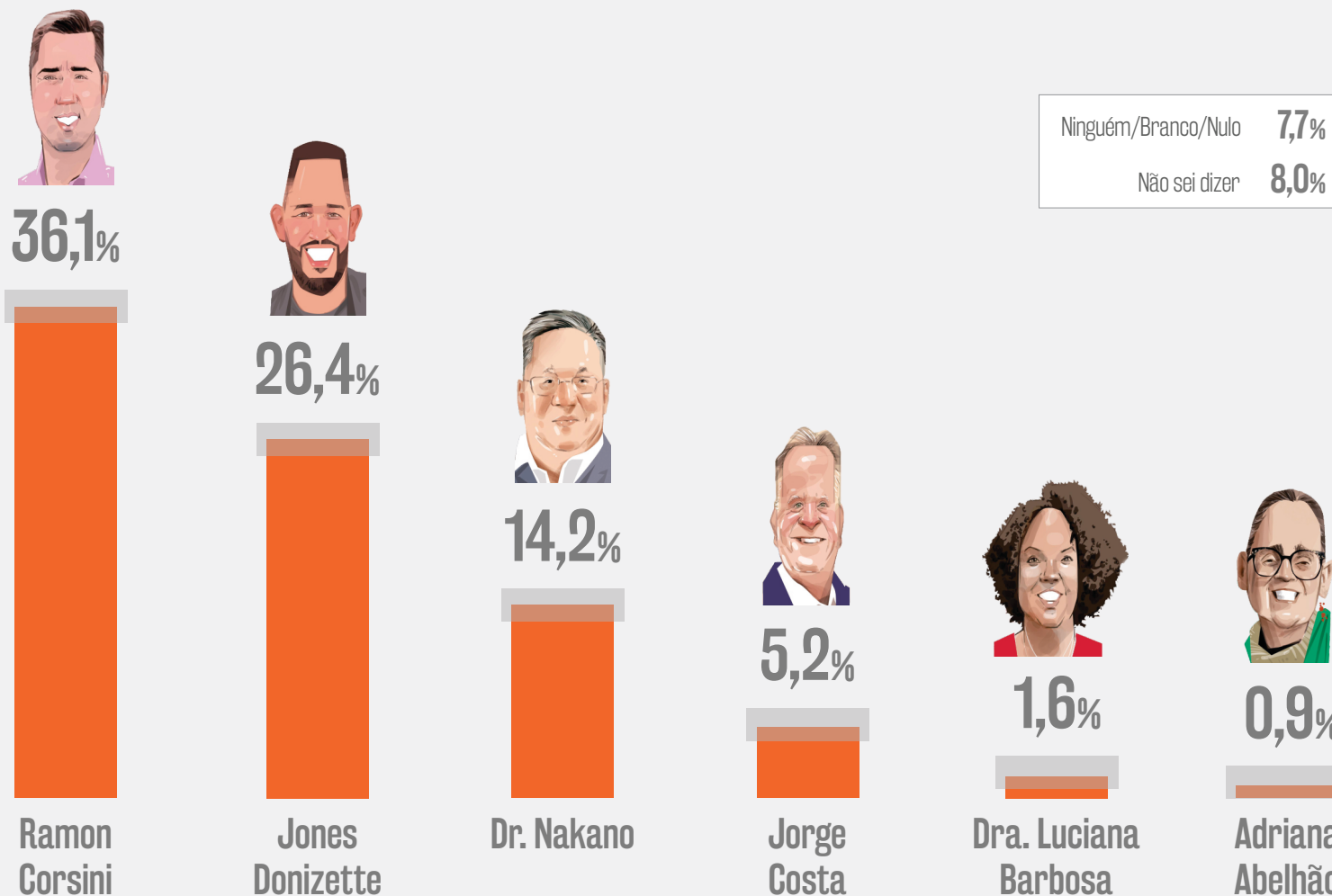


1. Intenção de voto para Prefeito - Espontâneo	Total	Gênero		Faixa etária				Escolaridade		Ocupação		Renda		Religião		
		Feminino	Masculino	16 a 24	25 a 44	45 a 59	60 ou +	Até Ensino Médio	Superior	População não ocupada	População ocupada	Até R\$ 7 mil	+ de R\$ 7 mil	Católica	Evangélica	Outras
RAMON CORSINI	14,6%	16,4%	12,8%	10,2%	14,6%	18,3%	12,7%	13,0%	29,2%	18,0%	15,1%	14,4%	20,9%	16,9%	14,8%	11,4%
JONES DONIZETTE	8,8%	7,5%	10,1%	10,9%	9,7%	9,2%	4,5%	8,9%	8,3%	8,9%	10,5%	8,8%	9,8%	8,3%	9,2%	9,0%
DR. NAKANO	5,6%	3,8%	7,4%	4,7%	3,4%	7,6%	8,2%	5,4%	7,0%	7,5%	5,7%	5,4%	10,8%	7,3%	5,6%	3,4%
JORGE COSTA	2,5%	2,3%	2,6%	0,0%	3,7%	1,4%	3,4%	2,6%	1,2%	4,1%	2,2%	2,5%	2,7%	1,8%	3,3%	2,5%
ADRIANA ABELHÃO	0,5%	0,7%	0,4%	0,8%	0,4%	0,4%	0,9%	0,3%	2,9%	0,9%	0,3%	0,6%	0,0%	0,3%	0,8%	0,6%
DRA. LUCIANA BARBOSA	0,2%	0,1%	0,4%	0,5%	0,4%	0,0%	0,0%	0,2%	0,9%	0,0%	0,4%	0,3%	0,0%	0,2%	0,0%	0,5%
JOE HIPPIE NA VIBE DO BEM	0,2%	0,3%	0,0%	0,0%	0,0%	0,0%	0,9%	0,2%	0,0%	0,5%	0,0%	0,2%	0,0%	0,4%	0,0%	0,0%
FELIPE PODRINHO	0,1%	0,0%	0,2%	0,0%	0,0%	0,3%	0,0%	0,1%	0,0%	0,0%	0,2%	0,1%	0,0%	0,2%	0,0%	0,0%
DUNGA	0,1%	0,0%	0,2%	0,0%	0,0%	0,3%	0,0%	0,1%	0,0%	0,0%	0,2%	0,1%	0,0%	0,2%	0,0%	0,0%
MAURO	0,1%	0,1%	0,0%	0,0%	0,0%	0,3%	0,0%	0,1%	0,0%	0,0%	0,1%	0,1%	0,0%	0,0%	0,2%	0,0%
CICERO MELO	0,1%	0,1%	0,0%	0,0%	0,2%	0,0%	0,0%	0,0%	0,7%	0,0%	0,1%	0,1%	0,0%	0,0%	0,2%	0,0%
BRUNINHO	0,1%	0,1%	0,0%	0,0%	0,2%	0,0%	0,0%	0,1%	0,0%	0,0%	0,1%	0,1%	0,0%	0,0%	0,0%	0,2%
ADALBERTO FELIX	0,1%	0,1%	0,0%	0,0%	0,2%	0,0%	0,0%	0,1%	0,0%	0,0%	0,1%	0,1%	0,0%	0,2%	0,0%	0,0%
Nenhum/ Nulo/ Branco	5,2%	5,2%	5,3%	4,8%	5,7%	5,4%	4,4%	5,6%	1,6%	3,1%	6,7%	5,4%	0,0%	4,9%	5,5%	5,4%
Não sei dizer	61,9%	63,1%	60,6%	68,1%	61,5%	56,9%	64,9%	63,4%	48,2%	57,0%	58,4%	62,1%	55,8%	59,3%	60,4%	66,9%
<b>Base</b>	<b>1066</b>	<b>554</b>	<b>512</b>	<b>158</b>	<b>455</b>	<b>287</b>	<b>166</b>	<b>977</b>	<b>89</b>	<b>209</b>	<b>737</b>	<b>1035</b>	<b>31</b>	<b>389</b>	<b>374</b>	<b>303</b>

Foram ouvidos 1.066 eleitores, no dia 24 de setembro, em diferentes pontos de fluxo populacional, de diferentes regiões do município de Itapekerica da Serra, de forma presencial. A margem de erro é de 2,5 pontos percentuais para mais ou para menos, com intervalo de confiança de 95%.

# INTENÇÃO DE VOTO

PREFEITO | ITAPEKERICA DA SERRA | 24 SET 2024 Estimulada - Cenário 1



Foram ouvidos 1.066 eleitores, no dia 24 de setembro, em diferentes pontos de fluxo populacional, de diferentes regiões do município de Itapekerica da Serra, de forma presencial. A margem de erro é de 2,5 pontos percentuais para mais ou para menos, com intervalo de confiança de 95%.

# INTENÇÃO DE VOTO

PREFEITO | ITAPEKERICA DA SERRA | 24 SET 2024 Estimulada - Cenário 1



2. Intenção de voto para Prefeito - Estimulado	Total	Gênero		Faixa etária				Escolaridade		Ocupação		Renda		Religião		
		Feminino	Masculino	16 a 24	25 a 44	45 a 59	60 ou +	Até Ensino Médio	Superior	População não ocupada	População ocupada	Até R\$ 7 mil	+ de R\$ 7 mil	Católica	Evangélica	Outras
Ramon Corsini (UNIÃO BRASIL)	36,1%	37,7%	34,5%	32,0%	37,0%	40,1%	31,7%	34,9%	47,6%	36,2%	36,0%	35,9%	42,4%	39,8%	36,0%	31,5%
Jones Donizette (REPUBLICANOS)	26,4%	26,4%	26,3%	31,7%	29,3%	22,9%	20,5%	26,7%	23,2%	24,9%	29,7%	26,7%	16,0%	25,3%	27,4%	26,6%
Dr. Nakano (PL)	14,2%	13,3%	15,2%	14,9%	12,6%	13,6%	18,3%	14,8%	8,6%	16,7%	13,3%	14,2%	13,4%	16,2%	14,3%	11,6%
Jorge Costa (PSD)	5,2%	5,0%	5,4%	2,7%	5,6%	5,3%	6,2%	5,6%	1,2%	7,4%	4,9%	5,2%	5,3%	3,9%	5,9%	6,0%
Dra. Luciana Barbosa (PT)	1,6%	1,2%	1,9%	1,7%	1,2%	1,9%	1,8%	1,3%	4,2%	0,9%	2,2%	1,6%	0,0%	0,9%	1,8%	2,2%
Adriana Abelhão (PSOL)	0,9%	0,9%	0,8%	1,2%	0,8%	0,4%	1,5%	0,7%	2,9%	1,3%	0,7%	0,9%	0,0%	1,2%	0,8%	0,6%
Ninguém/Nulo/Branco	7,7%	7,4%	8,0%	8,4%	6,9%	6,8%	10,2%	8,0%	5,1%	7,0%	9,4%	7,9%	2,7%	7,0%	8,2%	8,0%
Não sei dizer	8,0%	8,1%	7,9%	7,3%	6,8%	9,1%	9,7%	8,1%	7,2%	5,6%	3,7%	7,6%	20,3%	5,6%	5,7%	13,6%
<b>Base</b>	<b>1066</b>	<b>554</b>	<b>512</b>	<b>158</b>	<b>455</b>	<b>287</b>	<b>166</b>	<b>977</b>	<b>89</b>	<b>209</b>	<b>737</b>	<b>1035</b>	<b>31</b>	<b>389</b>	<b>374</b>	<b>303</b>

Foram ouvidos 1.066 eleitores, no dia 24 de setembro, em diferentes pontos de fluxo populacional, de diferentes regiões do município de Itapekerica da Serra, de forma presencial. A margem de erro é de 2,5 pontos percentuais para mais ou para menos, com intervalo de confiança de 95%.

# DECISÃO x POSSIBILIDADE

PREFEITO | ITAPEKERICA DA SERRA | 24 SET 2024 Estimulada - Cenário 1



Ramon  
Corsini

Jones  
Donizette

Dr. Nakano

Jorge  
Costa

Dra. Luciana  
Barbosa

Adriana  
Abelhã

É minha decisão final

70,9%

75,5%

70,3%

64,3%

71,1%

68,4%

Posso mudar até a eleição

18,2%

20,3%

21,7%

32,7%

28,9%

31,6%

Não sei dizer

10,9%

4,2%

8,0%

3,0%

0,0%

0,0%

Foram ouvidos 1.066 eleitores, no dia 24 de setembro, em diferentes pontos de fluxo populacional, de diferentes regiões do município de Itapekerica da Serra, de forma presencial. A margem de erro é de 2,5 pontos percentuais para mais ou para menos, com intervalo de confiança de 95%.

**Badra**

# DECISÃO x POSSIBILIDADE

PREFEITO | ITAPEKERICA DA SERRA | 24 SET 2024 Estimulada - Cenário 1

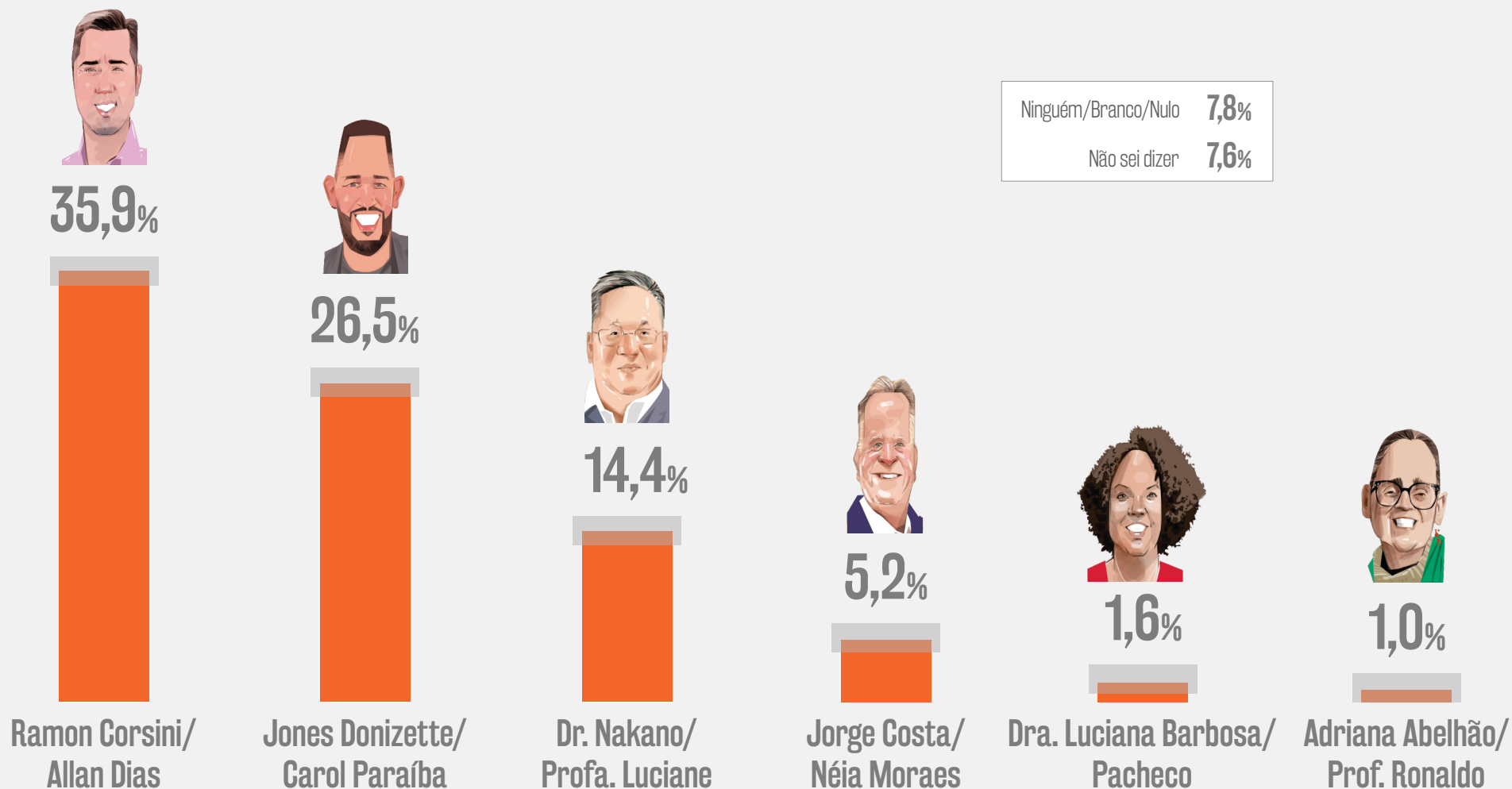


3. Convicção do voto	Adriana Abelhão (PSOL)	Dr. Nakano (PL)	Dra. Luciana Barbosa (PT)	Jones Donizette (REPUBLICANOS)	Jorge Costa (PSD)	Ramon Corsini (UNIÃO BRASIL)
É minha decisão final	68,4%	70,3%	71,1%	75,5%	64,3%	70,9%
Ela pode mudar até a eleição	31,6%	21,7%	28,9%	20,3%	32,7%	18,2%
Não sei dizer	0,0%	8,0%	0,0%	4,2%	3,0%	10,9%
Base	8	148	18	288	53	384

Foram ouvidos 1.066 eleitores, no dia 24 de setembro, em diferentes pontos de fluxo populacional, de diferentes regiões do município de Itapekerica da Serra, de forma presencial. A margem de erro é de 2,5 pontos percentuais para mais ou para menos, com intervalo de confiança de 95%.

# INTENÇÃO DE VOTO - CHAPAS

PREFEITO | ITAPEKERICA DA SERRA | 24 SET 2024 **Estimulada** - Cenário 2



Foram ouvidos 1.066 eleitores, no dia 24 de setembro, em diferentes pontos de fluxo populacional, de diferentes regiões do município de Itapekerica da Serra, de forma presencial. A margem de erro é de 2,5 pontos percentuais para mais ou para menos, com intervalo de confiança de 95%.

# INTENÇÃO DE VOTO - CHAPAS

PREFEITO | ITAPECERICA DA SERRA | 24 SET 2024 Estimulada - Cenário 2



4. Intenção de voto para Prefeito, por chapa - Estimulado	Total	Gênero		Faixa etária				Escolaridade		Ocupação		Renda		Religião		
		Feminino	Masculino	16 a 24	25 a 44	45 a 59	60 ou +	Até Ensino Médio	Superior	População não ocupada	População ocupada	Até R\$ 7 mil	+ de R\$ 7 mil	Católica	Evangélica	Outras
Ramon Corsini (UNIÃO BRASIL)/Allan Dias (NOVO)	35,9%	37,4%	34,3%	30,5%	37,8%	38,6%	31,7%	34,6%	47,6%	36,2%	35,0%	35,5%	45,0%	39,3%	35,4%	32,1%
Jones Donizette (REPUBLICANOS)/Carol Paraíba (REPUBLICANOS)	26,5%	26,7%	26,3%	31,5%	28,8%	23,7%	21,4%	27,1%	21,5%	25,5%	29,7%	26,9%	16,0%	26,0%	26,9%	26,7%
Dr. Nakano (PL)/Professora Luciane Magalhães (MDB)	14,4%	13,3%	15,6%	15,5%	13,0%	13,6%	17,9%	14,9%	10,3%	16,7%	13,8%	14,4%	13,4%	16,0%	15,0%	11,6%
Jorge Costa (PSD)/Néia Moraes (PSD)	5,2%	5,1%	5,4%	3,7%	5,6%	4,9%	6,2%	5,7%	1,2%	7,4%	5,0%	5,2%	5,3%	4,5%	5,7%	5,7%
Dra. Luciana Barbosa (PT)/Pacheco (PT)	1,6%	1,4%	1,9%	1,7%	1,4%	1,9%	1,8%	1,3%	4,2%	0,9%	2,3%	1,7%	0,0%	1,1%	1,8%	2,2%
Adriana Abelhão (PSOL)/Professor Ronaldo (PSOL)	1,0%	0,9%	1,0%	1,2%	0,8%	0,7%	1,5%	0,8%	2,9%	1,3%	0,8%	1,0%	0,0%	1,4%	0,8%	0,6%
Ninguém/Nulo/Branco	7,8%	7,3%	8,4%	8,4%	7,1%	6,8%	10,3%	8,1%	5,1%	6,4%	9,6%	7,9%	5,5%	6,9%	8,9%	7,7%
Não sei dizer	7,6%	8,0%	7,2%	7,3%	5,5%	9,7%	9,2%	7,6%	7,2%	5,6%	3,8%	7,3%	14,8%	4,8%	5,4%	13,5%
<b>Base</b>	<b>1066</b>	<b>554</b>	<b>512</b>	<b>158</b>	<b>455</b>	<b>287</b>	<b>166</b>	<b>977</b>	<b>89</b>	<b>209</b>	<b>737</b>	<b>1035</b>	<b>31</b>	<b>389</b>	<b>374</b>	<b>303</b>

Foram ouvidos 1.066 eleitores, no dia 24 de setembro, em diferentes pontos de fluxo populacional, de diferentes regiões do município de Itapeçerica da Serra, de forma presencial. A margem de erro é de 2,5 pontos percentuais para mais ou para menos, com intervalo de confiança de 95%.



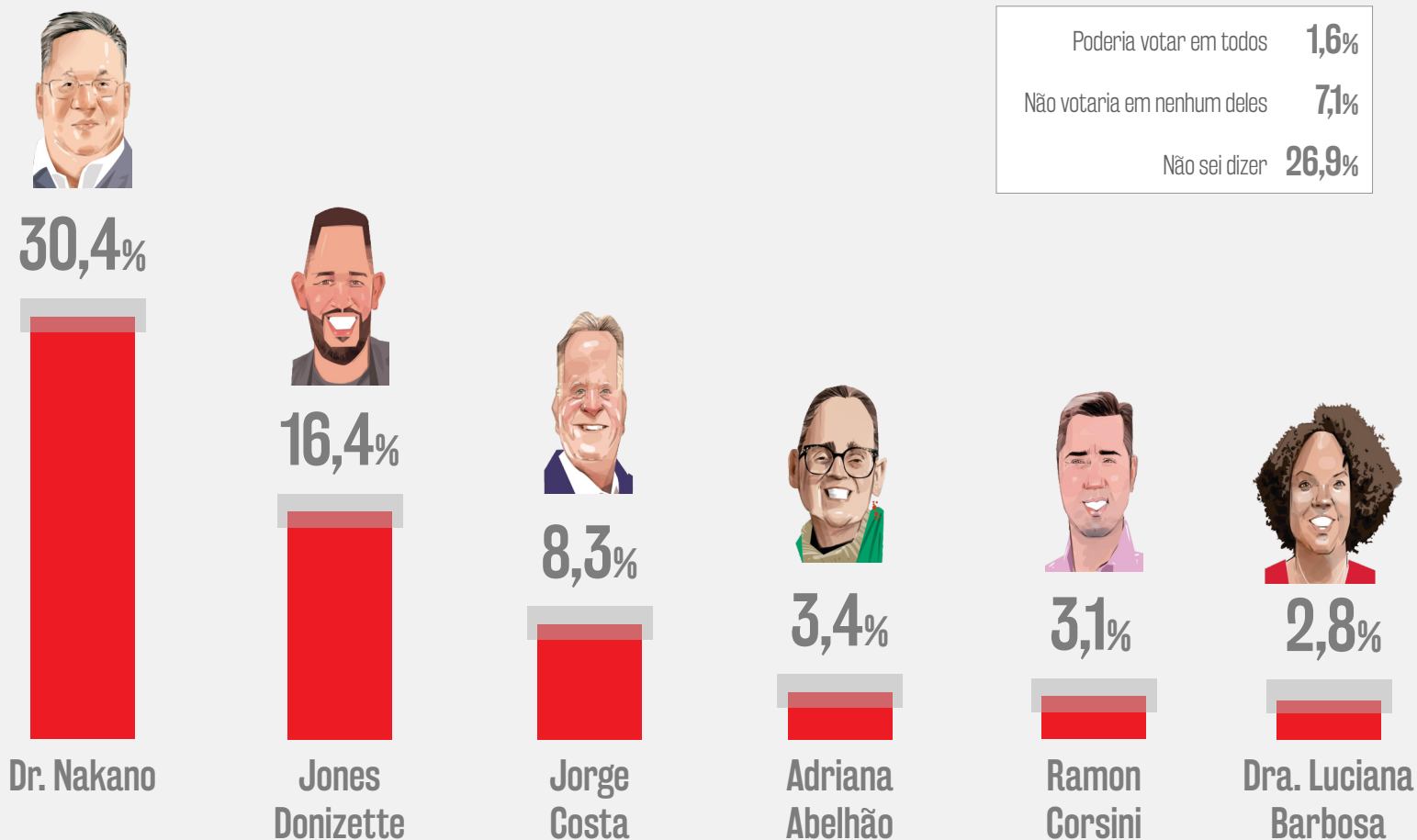
# REJEIÇÃO

PREFEITO

ITAPECERICA DA SERRA

24 SET 2024

Estimulada - Cenário 1



Foram ouvidos 1.066 eleitores, no dia 24 de setembro, em diferentes pontos de fluxo populacional, de diferentes regiões do município de Itapecerica da Serra, de forma presencial. A margem de erro é de 2,5 pontos percentuais para mais ou para menos, com intervalo de confiança de 95%.

# REJEIÇÃO

PREFEITO | ITAPECERICA DA SERRA | 24 SET 2024 Estimulada - Cenário 1



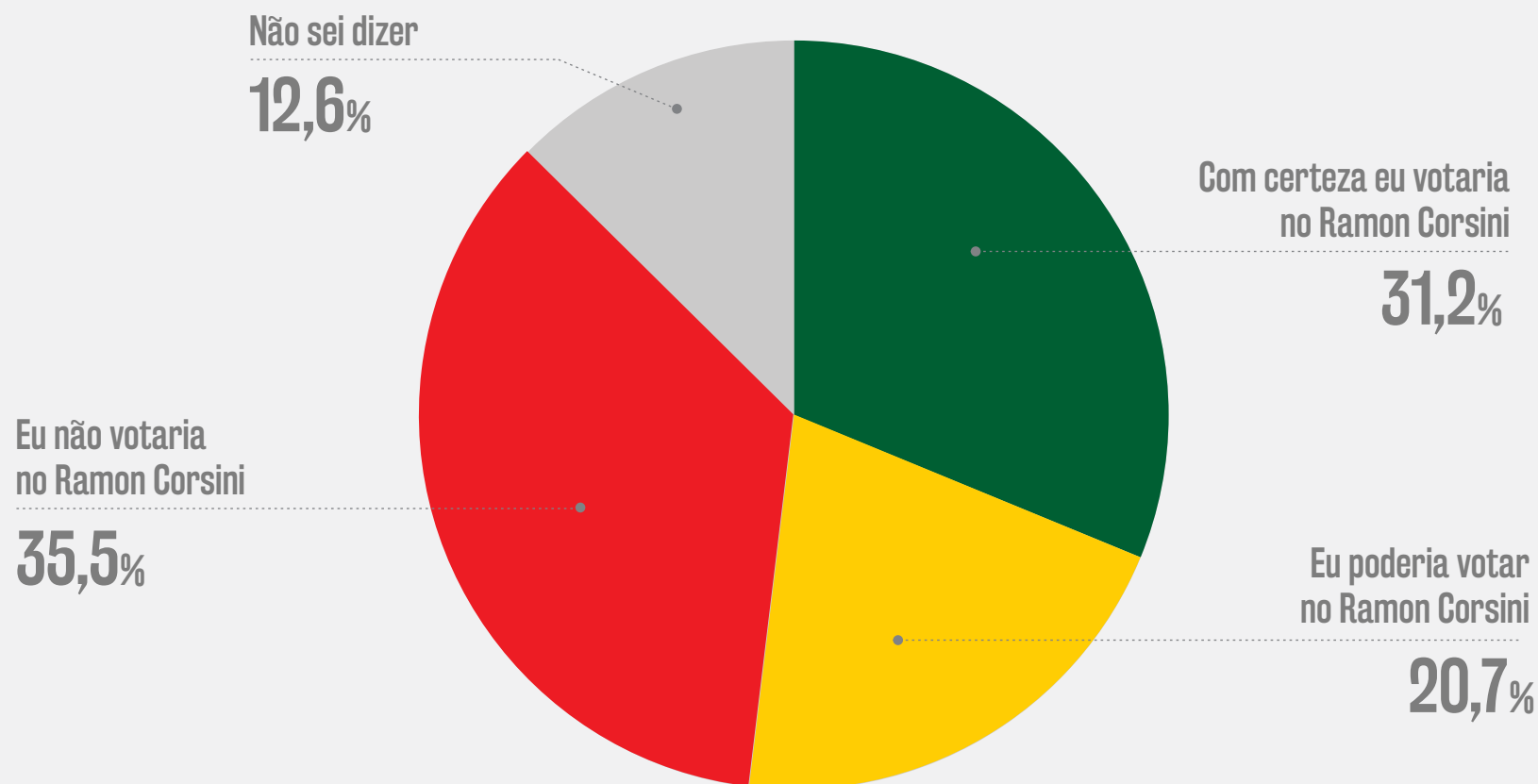
5. Rejeição de voto para Prefeito - Estimulado	Total	Gênero		Faixa etária				Escolaridade		Ocupação		Renda		Religião		
		Feminino	Masculino	16 a 24	25 a 44	45 a 59	60 ou +	Até Ensino Médio	Superior	População não ocupada	População ocupada	Até R\$ 7 mil	+ de R\$ 7 mil	Católica	Evangélica	Outras
Dr. Nakano (PL)	30,4%	32,0%	28,8%	32,8%	32,3%	27,3%	28,9%	30,7%	28,1%	29,5%	34,8%	30,9%	16,7%	30,4%	29,8%	31,3%
Jones Donizette (REPUBLICANOS)	16,4%	18,1%	14,7%	14,7%	17,4%	18,8%	11,9%	14,5%	34,0%	16,1%	17,8%	16,1%	23,7%	20,2%	17,6%	10,0%
Jorge Costa (PSD)	8,3%	9,7%	6,8%	9,0%	8,9%	8,5%	6,0%	8,6%	5,2%	9,8%	8,3%	8,4%	6,0%	9,3%	8,0%	7,4%
Adriana Abelhão (PSOL)	3,4%	2,5%	4,3%	6,6%	2,3%	3,9%	2,7%	3,2%	5,9%	1,5%	4,9%	3,5%	0,0%	3,9%	3,8%	2,4%
Ramon Corsini (UNIÃO BRASIL)	3,1%	2,3%	3,9%	2,8%	2,5%	3,0%	4,8%	3,0%	4,0%	2,6%	3,8%	3,1%	2,7%	3,2%	3,9%	2,1%
Dra. Luciana Barbosa (PT)	2,8%	1,4%	4,2%	2,3%	3,3%	3,1%	1,6%	2,8%	2,5%	1,1%	4,1%	2,9%	0,0%	3,0%	3,0%	2,4%
Poderia votar em todos	1,6%	2,0%	1,2%	1,4%	1,5%	0,9%	3,1%	1,6%	1,3%	2,4%	1,5%	1,7%	0,0%	1,2%	2,2%	1,5%
Não votaria em nenhum deles	7,1%	6,0%	8,1%	6,9%	6,2%	7,4%	8,6%	7,3%	5,1%	4,6%	9,4%	7,2%	2,7%	5,5%	8,4%	7,5%
Não sei dizer	26,9%	25,9%	27,9%	23,5%	25,6%	27,1%	32,4%	28,3%	13,8%	32,4%	15,3%	26,2%	48,4%	23,4%	23,3%	35,4%
<b>Base</b>	<b>1066</b>	<b>554</b>	<b>512</b>	<b>158</b>	<b>455</b>	<b>287</b>	<b>166</b>	<b>977</b>	<b>89</b>	<b>209</b>	<b>737</b>	<b>1035</b>	<b>31</b>	<b>389</b>	<b>374</b>	<b>303</b>

Foram ouvidos 1.066 eleitores, no dia 24 de setembro, em diferentes pontos de fluxo populacional, de diferentes regiões do município de Itapecerica da Serra, de forma presencial. A margem de erro é de 2,5 pontos percentuais para mais ou para menos, com intervalo de confiança de 95%.

# POTENCIAL DE VOTO

PREFEITO | ITAPECERICA DA SERRA | 24 SET 2024

## Ramon Corsini



Foram ouvidos 1.066 eleitores, no dia 24 de setembro, em diferentes pontos de fluxo populacional, de diferentes regiões do município de Itapecerica da Serra, de forma presencial. A margem de erro é de 2,5 pontos percentuais para mais ou para menos, com intervalo de confiança de 95%.

# POTENCIAL DE VOTO

PREFEITO | ITAPEKERICA DA SERRA | 24 SET 2024



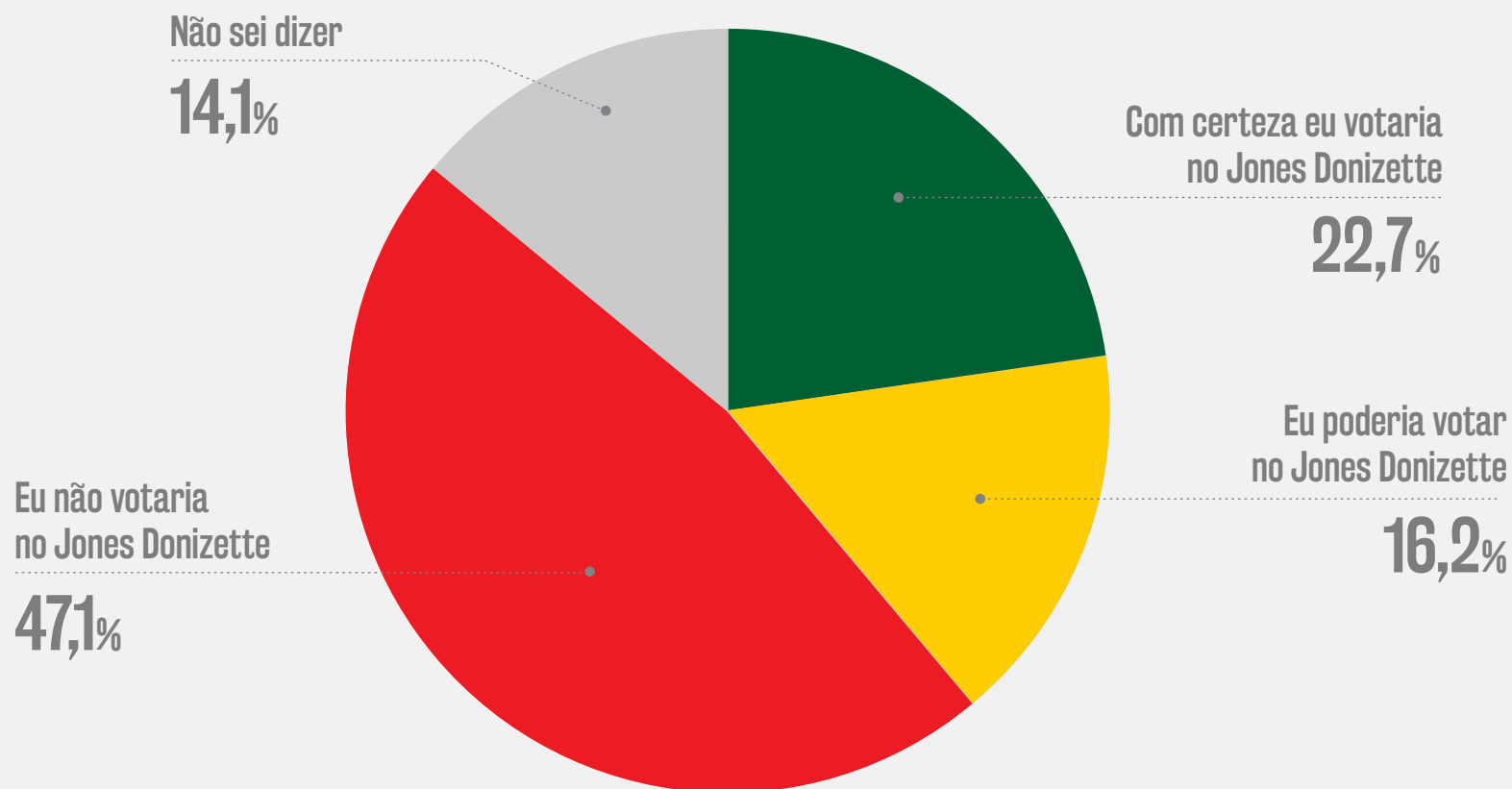
11. Probabilidade de votar em Ramon Corsini	Total	Gênero		Faixa etária				Escolaridade		Ocupação		Renda		Religião		
		Feminino	Masculino	16 a 24	25 a 44	45 a 59	60 ou +	Até Ensino Médio	Superior	População não ocupada	População ocupada	Até R\$ 7 mil	+ de R\$ 7 mil	Católica	Evangélica	Outras
COM CERTEZA votaria nele	31,2%	32,4%	30,0%	26,4%	31,5%	34,6%	29,7%	30,0%	42,8%	30,1%	34,3%	31,4%	26,2%	34,2%	35,1%	23,1%
PODERIA votar nele	20,7%	21,0%	20,4%	21,0%	23,2%	16,0%	21,7%	20,7%	20,3%	32,3%	13,9%	20,1%	36,7%	21,0%	14,7%	27,0%
NÃO VOTARIA nele DE JEITO NENHUM	35,5%	34,7%	36,2%	40,1%	33,8%	35,7%	35,0%	36,0%	30,4%	31,3%	41,2%	36,0%	19,4%	33,4%	39,3%	33,7%
Não sei dizer	12,6%	11,9%	13,3%	12,5%	11,5%	13,7%	13,6%	13,3%	6,4%	6,4%	10,6%	12,4%	17,7%	11,4%	10,9%	16,1%
<b>Base</b>	<b>1066</b>	<b>554</b>	<b>512</b>	<b>158</b>	<b>455</b>	<b>287</b>	<b>166</b>	<b>977</b>	<b>89</b>	<b>209</b>	<b>737</b>	<b>1035</b>	<b>31</b>	<b>389</b>	<b>374</b>	<b>303</b>

Foram ouvidos 1.066 eleitores, no dia 24 de setembro, em diferentes pontos de fluxo populacional, de diferentes regiões do município de Itapekerica da Serra, de forma presencial. A margem de erro é de 2,5 pontos percentuais para mais ou para menos, com intervalo de confiança de 95%.

# POTENCIAL DE VOTO

PREFEITO | ITAPEKERICA DA SERRA | 24 SET 2024

## Jones Donizette



Foram ouvidos 1.066 eleitores, no dia 24 de setembro, em diferentes pontos de fluxo populacional, de diferentes regiões do município de Itapekerica da Serra, de forma presencial. A margem de erro é de 2,5 pontos percentuais para mais ou para menos, com intervalo de confiança de 95%.

# POTENCIAL DE VOTO

PREFEITO | ITAPEKERICA DA SERRA | 24 SET 2024



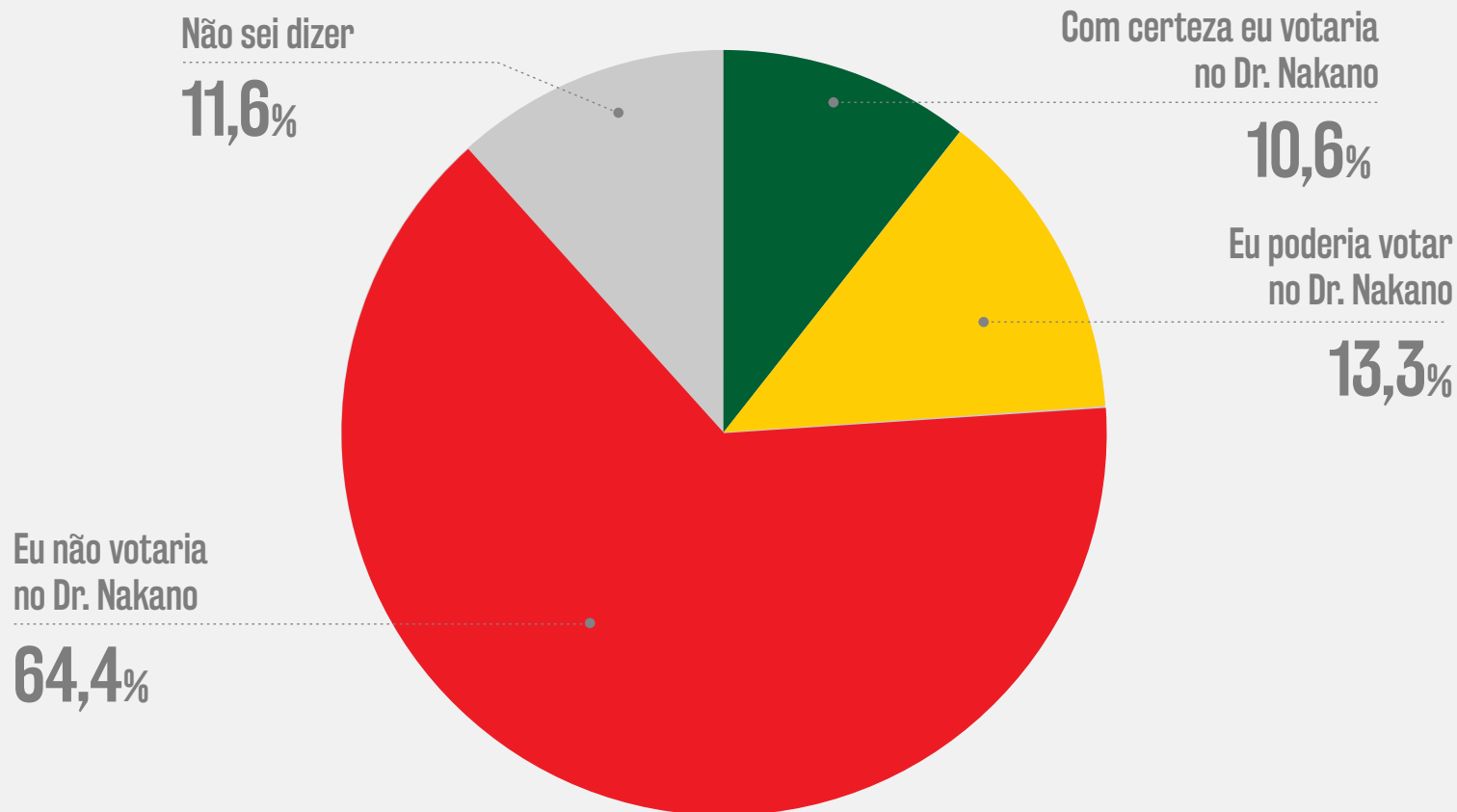
9. Probabilidade de votar em Jones Donizette	Total	Gênero		Faixa etária				Escolaridade		Ocupação		Renda		Religião		
		Feminino	Masculino	16 a 24	25 a 44	45 a 59	60 ou +	Até Ensino Médio	Superior	População não ocupada	População ocupada	Até R\$ 7 mil	+ de R\$ 7 mil	Católica	Evangélica	Outras
COM CERTEZA votaria nele	22,7%	22,3%	23,1%	27,1%	26,0%	19,0%	17,0%	23,1%	18,8%	18,7%	26,9%	23,0%	12,6%	22,0%	25,2%	20,7%
PODERIA votar nele	16,2%	19,2%	13,0%	17,8%	18,3%	11,5%	16,8%	15,8%	19,7%	28,0%	9,6%	16,0%	21,9%	13,6%	11,8%	24,3%
NÃO VOTARIA nele DE JEITO NENHUM	47,1%	45,4%	48,8%	42,6%	43,5%	53,7%	49,2%	46,2%	55,1%	45,2%	51,8%	47,0%	47,8%	51,2%	48,9%	39,8%
Não sei dizer	14,1%	13,1%	15,1%	12,5%	12,2%	15,8%	17,1%	14,9%	6,4%	8,0%	11,7%	13,9%	17,7%	13,2%	14,1%	15,1%
<b>Base</b>	<b>1066</b>	<b>554</b>	<b>512</b>	<b>158</b>	<b>455</b>	<b>287</b>	<b>166</b>	<b>977</b>	<b>89</b>	<b>209</b>	<b>737</b>	<b>1035</b>	<b>31</b>	<b>389</b>	<b>374</b>	<b>303</b>

Foram ouvidos 1.066 eleitores, no dia 24 de setembro, em diferentes pontos de fluxo populacional, de diferentes regiões do município de Itapekerica da Serra, de forma presencial. A margem de erro é de 2,5 pontos percentuais para mais ou para menos, com intervalo de confiança de 95%.

# POTENCIAL DE VOTO

PREFEITO | ITAPEKERICA DA SERRA | 24 SET 2024

## Dr. Nakano



Foram ouvidos 1.066 eleitores, no dia 24 de setembro, em diferentes pontos de fluxo populacional, de diferentes regiões do município de Itapekerica da Serra, de forma presencial. A margem de erro é de 2,5 pontos percentuais para mais ou para menos, com intervalo de confiança de 95%.

# POTENCIAL DE VOTO

PREFEITO | ITAPEKERICA DA SERRA | 24 SET 2024



7. Probabilidade de votar em Dr. Nakano	Total	Gênero		Faixa etária				Escolaridade		Ocupação		Renda		Religião		
		Feminino	Masculino	16 a 24	25 a 44	45 a 59	60 ou +	Até Ensino Médio	Superior	População não ocupada	População ocupada	Até R\$ 7 mil	+ de R\$ 7 mil	Católica	Evangélica	Outras
COM CERTEZA votaria nele	10,6%	9,1%	12,2%	11,9%	8,4%	11,5%	13,3%	10,9%	8,0%	11,3%	11,2%	10,6%	10,8%	12,7%	11,5%	7,1%
PODERIA votar nele	13,3%	14,1%	12,5%	11,2%	16,1%	8,7%	15,3%	13,6%	10,7%	18,2%	9,9%	13,1%	18,6%	12,8%	10,5%	17,1%
NÃO VOTARIA nele DE JEITO NENHUM	64,4%	65,6%	63,3%	65,7%	66,4%	66,1%	56,6%	63,2%	75,8%	63,8%	70,8%	64,9%	52,9%	64,7%	67,5%	60,7%
Não sei dizer	11,6%	11,2%	12,1%	11,3%	9,0%	13,7%	14,7%	12,3%	5,5%	6,7%	8,1%	11,4%	17,7%	9,8%	10,5%	15,1%
<b>Base</b>	<b>1066</b>	<b>554</b>	<b>512</b>	<b>158</b>	<b>455</b>	<b>287</b>	<b>166</b>	<b>977</b>	<b>89</b>	<b>209</b>	<b>737</b>	<b>1035</b>	<b>31</b>	<b>389</b>	<b>374</b>	<b>303</b>

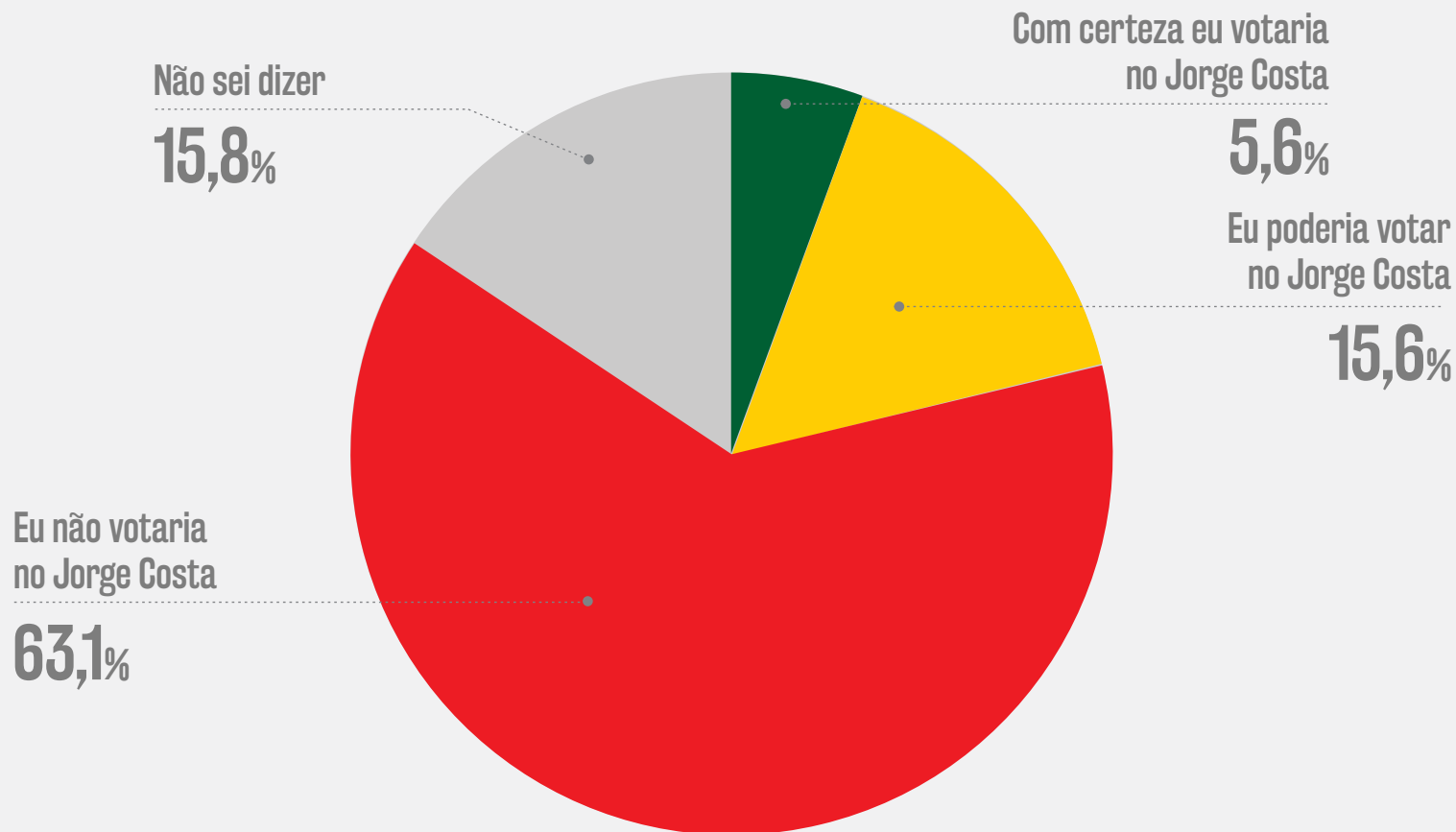
Foram ouvidos 1.066 eleitores, no dia 24 de setembro, em diferentes pontos de fluxo populacional, de diferentes regiões do município de Itapekerica da Serra, de forma presencial. A margem de erro é de 2,5 pontos percentuais para mais ou para menos, com intervalo de confiança de 95%.



# POTENCIAL DE VOTO

PREFEITO | ITAPEKERICA DA SERRA | 24 SET 2024

Jorge Costa



Foram ouvidos 1.066 eleitores, no dia 24 de setembro, em diferentes pontos de fluxo populacional, de diferentes regiões do município de Itapekerica da Serra, de forma presencial. A margem de erro é de 2,5 pontos percentuais para mais ou para menos, com intervalo de confiança de 95%.

# POTENCIAL DE VOTO

PREFEITO | ITAPECERICA DA SERRA | 24 SET 2024



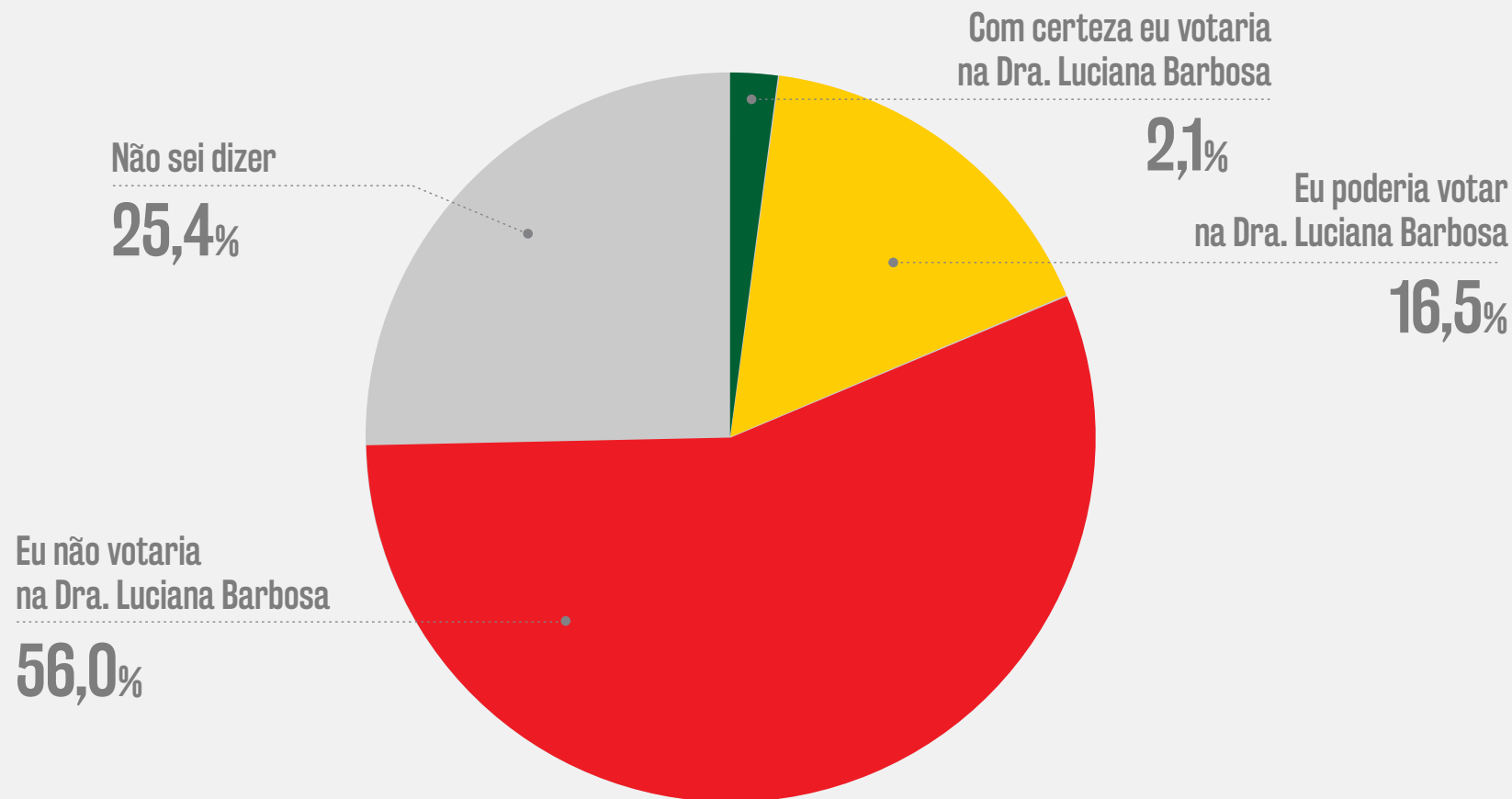
10. Probabilidade de votar em Jorge Costa	Total	Gênero		Faixa etária				Escolaridade		Ocupação		Renda		Religião		
		Feminino	Masculino	16 a 24	25 a 44	45 a 59	60 ou +	Até Ensino Médio	Superior	População não ocupada	População ocupada	Até R\$ 7 mil	+ de R\$ 7 mil	Católica	Evangélica	Outras
COM CERTEZA votaria nele	5,6%	5,5%	5,6%	4,5%	6,4%	4,3%	6,4%	6,0%	1,2%	6,3%	6,1%	5,6%	5,3%	4,7%	6,7%	5,3%
PODERIA votar nele	15,6%	15,1%	16,1%	13,1%	18,5%	9,0%	20,6%	15,5%	16,1%	25,8%	10,2%	15,2%	25,6%	13,9%	11,2%	22,6%
NÃO VOTARIA nele DE JEITO NENHUM	63,1%	63,8%	62,3%	64,6%	60,9%	69,5%	57,5%	61,8%	75,4%	59,9%	69,5%	63,5%	51,5%	67,4%	66,2%	54,2%
Não sei dizer	15,8%	15,5%	16,0%	17,8%	14,2%	17,2%	15,5%	16,7%	7,4%	8,0%	14,1%	15,7%	17,7%	14,0%	15,9%	17,9%
<b>Base</b>	<b>1066</b>	<b>554</b>	<b>512</b>	<b>158</b>	<b>455</b>	<b>287</b>	<b>166</b>	<b>977</b>	<b>89</b>	<b>209</b>	<b>737</b>	<b>1035</b>	<b>31</b>	<b>389</b>	<b>374</b>	<b>303</b>

Foram ouvidos 1.066 eleitores, no dia 24 de setembro, em diferentes pontos de fluxo populacional, de diferentes regiões do município de Itapecerica da Serra, de forma presencial. A margem de erro é de 2,5 pontos percentuais para mais ou para menos, com intervalo de confiança de 95%.

# POTENCIAL DE VOTO

PREFEITO | ITAPEKERICA DA SERRA | 24 SET 2024

## Dra. Luciana Barbosa



Foram ouvidos 1.066 eleitores, no dia 24 de setembro, em diferentes pontos de fluxo populacional, de diferentes regiões do município de Itapekerica da Serra, de forma presencial. A margem de erro é de 2,5 pontos percentuais para mais ou para menos, com intervalo de confiança de 95%.

# POTENCIAL DE VOTO

PREFEITO | ITAPEKERICA DA SERRA | 24 SET 2024



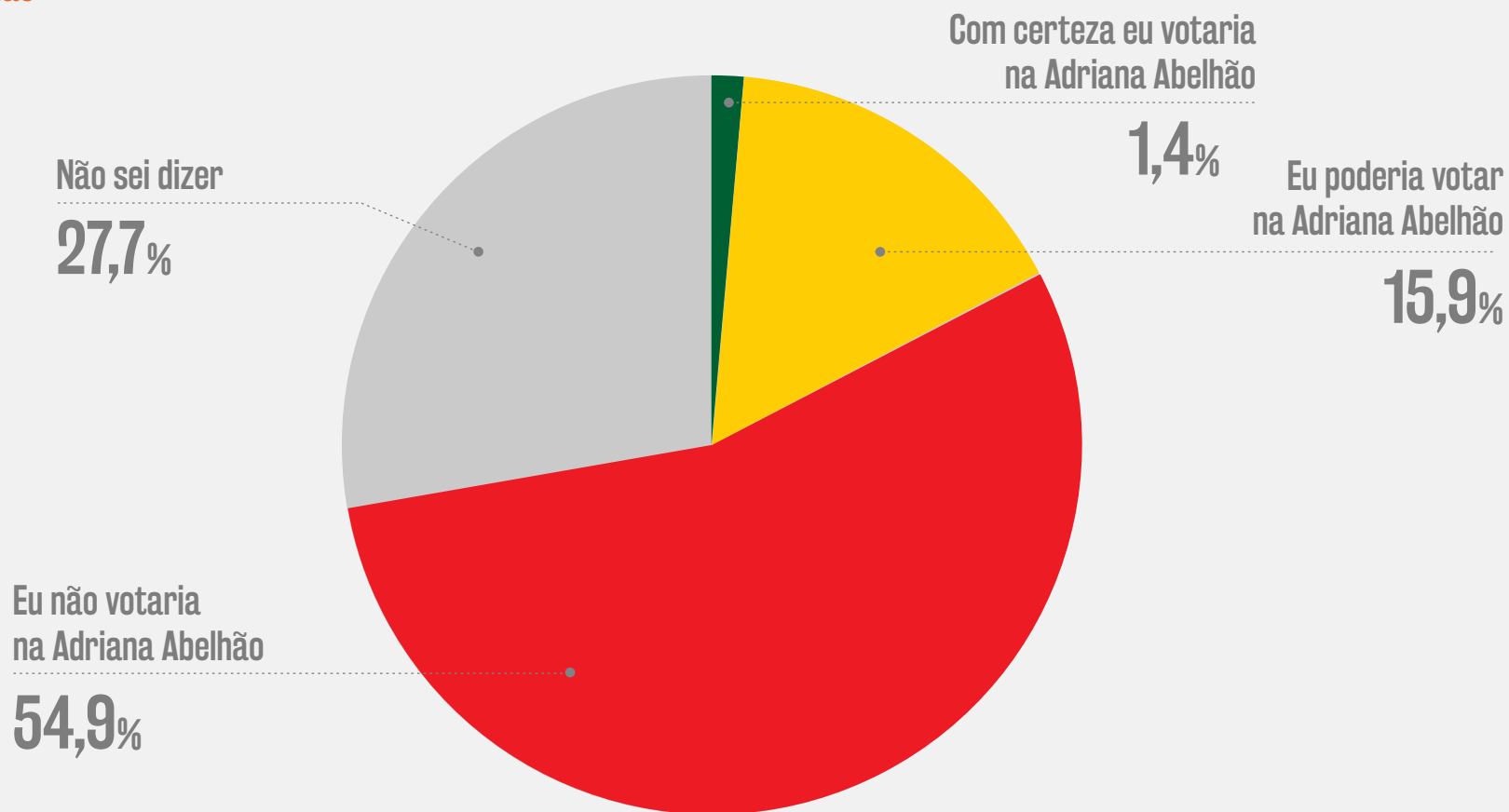
8. Probabilidade de votar em Dra. Luciana Barbosa	Total	Gênero		Faixa etária				Escolaridade		Ocupação		Renda		Religião		
		Feminino	Masculino	16 a 24	25 a 44	45 a 59	60 ou +	Até Ensino Médio	Superior	População não ocupada	População ocupada	Até R\$ 7 mil	+ de R\$ 7 mil	Católica	Evangélica	Outras
COM CERTEZA votaria nela	2,1%	1,6%	2,7%	1,7%	2,1%	1,7%	3,1%	2,1%	2,5%	1,9%	2,7%	2,2%	0,0%	1,6%	2,9%	1,8%
PODERIA votar nela	16,5%	18,2%	14,7%	15,9%	19,9%	10,5%	17,7%	16,2%	19,0%	29,6%	9,1%	16,2%	23,2%	13,7%	13,4%	23,4%
NÃO VOTARIA nela DE JEITO NENHUM	56,0%	55,0%	57,0%	57,7%	51,1%	61,2%	58,2%	55,2%	63,4%	54,6%	60,9%	56,0%	56,5%	57,6%	58,8%	50,8%
Não sei dizer	25,4%	25,2%	25,6%	24,7%	26,9%	26,5%	21,0%	26,6%	15,0%	13,9%	27,3%	25,6%	20,3%	27,0%	24,9%	23,9%
<b>Base</b>	<b>1066</b>	<b>554</b>	<b>512</b>	<b>158</b>	<b>455</b>	<b>287</b>	<b>166</b>	<b>977</b>	<b>89</b>	<b>209</b>	<b>737</b>	<b>1035</b>	<b>31</b>	<b>389</b>	<b>374</b>	<b>303</b>

Foram ouvidos 1.066 eleitores, no dia 24 de setembro, em diferentes pontos de fluxo populacional, de diferentes regiões do município de Itapekerica da Serra, de forma presencial. A margem de erro é de 2,5 pontos percentuais para mais ou para menos, com intervalo de confiança de 95%.

# POTENCIAL DE VOTO

PREFEITO | ITAPEKERICA DA SERRA | 24 SET 2024

## Adriana Abelhã



Foram ouvidos 1.066 eleitores, no dia 24 de setembro, em diferentes pontos de fluxo populacional, de diferentes regiões do município de Itapekerica da Serra, de forma presencial. A margem de erro é de 2,5 pontos percentuais para mais ou para menos, com intervalo de confiança de 95%.

# POTENCIAL DE VOTO

PREFEITO | ITAPEKERICA DA SERRA | 24 SET 2024

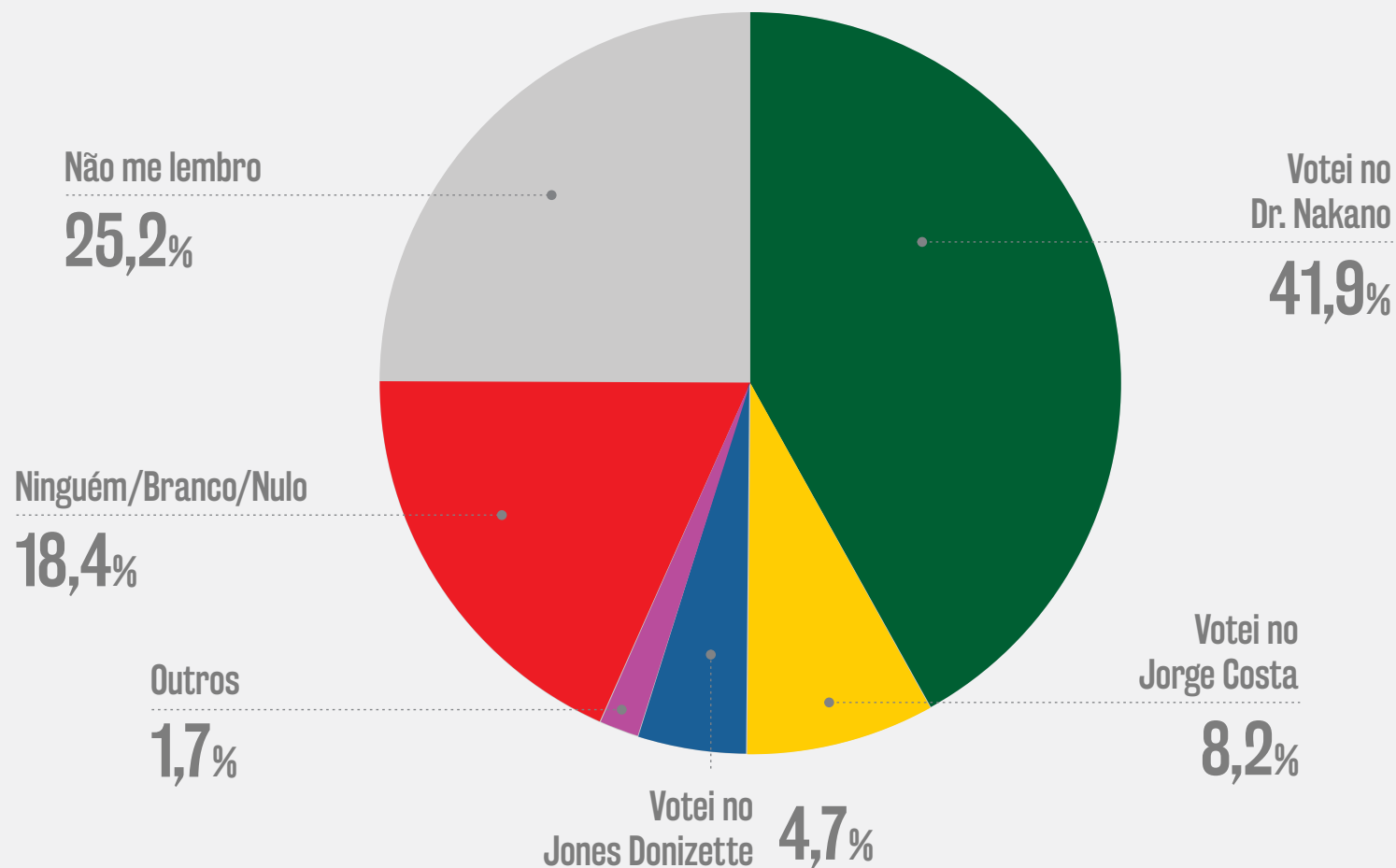


6. Probabilidade de votar em Adriana Abelh3o	Total	G3nero		Faixa et3ria				Escolaridade		Ocupa3o		Renda		Religi3o		
		Feminino	Masculino	16 a 24	25 a 44	45 a 59	60 ou +	At3 Ensino M3dio	Superior	Popula3o n3o ocupada	Popula3o ocupada	At3 R\$ 7 mil	+ de R\$ 7 mil	Cat3lica	Evang3lica	Outras
COM CERTEZA votaria nela	1,4%	1,6%	1,2%	1,9%	1,6%	0,4%	2,3%	1,3%	2,9%	1,9%	1,3%	1,5%	0,0%	1,2%	2,0%	1,0%
PODERIA votar nela	15,9%	17,1%	14,8%	15,2%	18,5%	10,1%	19,2%	16,0%	15,8%	27,2%	9,1%	15,6%	26,6%	15,8%	10,1%	22,6%
N3O VOTARIA nela DE JEITO NENHUM	54,9%	53,3%	56,5%	54,4%	51,7%	60,4%	54,7%	53,7%	65,6%	54,4%	59,4%	55,0%	53,1%	54,4%	58,5%	51,5%
N3o sei dizer	27,7%	27,9%	27,5%	28,5%	28,2%	29,2%	23,9%	29,0%	15,7%	16,5%	30,1%	28,0%	20,3%	28,6%	29,3%	24,8%
<b>Base</b>	<b>1066</b>	<b>554</b>	<b>512</b>	<b>158</b>	<b>455</b>	<b>287</b>	<b>166</b>	<b>977</b>	<b>89</b>	<b>209</b>	<b>737</b>	<b>1035</b>	<b>31</b>	<b>389</b>	<b>374</b>	<b>303</b>

Foram ouvidos 1.066 eleitores, no dia 24 de setembro, em diferentes pontos de fluxo populacional, de diferentes regi3es do munic3pio de Itapekerica da Serra, de forma presencial. A margem de erro 3 de 2,5 pontos percentuais para mais ou para menos, com intervalo de confian3a de 95%.

# LEMBRANÇA DO VOTO EM 2020

PREFEITO | ITAPECERICA DA SERRA | 24 SET 2024



Foram ouvidos 1.066 eleitores, no dia 24 de setembro, em diferentes pontos de fluxo populacional, de diferentes regiões do município de Itapecerica da Serra, de forma presencial. A margem de erro é de 2,5 pontos percentuais para mais ou para menos, com intervalo de confiança de 95%.

# LEMBRANÇA DO VOTO EM 2020

PREFEITO | ITAPECERICA DA SERRA | 24 SET 2024



12. Lembrança do voto para Prefeito em 2020	Total	Gênero		Faixa etária				Escolaridade		Ocupação		Renda		Religião		
		Feminino	Masculino	16 a 24	25 a 44	45 a 59	60 ou +	Até Ensino Médio	Superior	População não ocupada	População ocupada	Até R\$ 7 mil	+ de R\$ 7 mil	Católica	Evangélica	Outras
Dr. Nakano	41,9%	42,9%	40,8%	22,3%	38,4%	49,1%	54,8%	41,6%	44,1%	45,4%	43,0%	42,0%	37,6%	46,3%	42,4%	35,6%
Jorge Costa	8,2%	6,1%	10,3%	4,2%	8,7%	9,2%	8,7%	7,1%	18,1%	8,8%	8,7%	8,0%	14,2%	10,1%	8,9%	5,0%
Jones Donizette	4,7%	5,0%	4,4%	4,8%	5,8%	3,6%	3,8%	4,6%	5,8%	5,6%	4,9%	4,8%	3,3%	4,3%	3,8%	6,3%
Prof. Erlon Chaves	0,6%	0,7%	0,6%	0,6%	0,7%	0,4%	0,9%	0,6%	0,7%	0,5%	0,7%	0,7%	0,0%	0,5%	1,0%	0,4%
Professor Elias	0,3%	0,6%	0,0%	0,0%	0,4%	0,3%	0,5%	0,2%	1,7%	0,0%	0,4%	0,2%	2,6%	0,2%	0,3%	0,6%
Kátia Trindade	0,3%	0,1%	0,4%	0,0%	0,0%	0,7%	0,5%	0,3%	0,0%	0,4%	0,3%	0,3%	0,0%	0,2%	0,3%	0,2%
Prof Paulinho	0,3%	0,1%	0,4%	0,0%	0,7%	0,0%	0,0%	0,2%	1,2%	0,4%	0,3%	0,2%	3,3%	0,2%	0,6%	0,0%
Professor Jonas Feijó	0,1%	0,0%	0,2%	0,0%	0,3%	0,0%	0,0%	0,1%	0,0%	0,4%	0,0%	0,1%	0,0%	0,0%	0,3%	0,0%
Djalma Almeida	0,1%	0,0%	0,2%	0,0%	0,2%	0,0%	0,0%	0,1%	0,0%	0,0%	0,0%	0,1%	0,0%	0,3%	0,0%	0,0%
Ninguém/Nulo/Branco	18,4%	16,6%	20,2%	36,8%	18,3%	13,7%	10,5%	19,5%	7,6%	15,9%	22,9%	18,8%	5,3%	14,1%	21,6%	20,2%
Não me lembro	25,2%	27,8%	22,4%	31,2%	26,4%	23,1%	20,4%	25,6%	20,8%	22,7%	18,9%	24,9%	33,6%	23,9%	20,8%	31,7%
<b>Base</b>	<b>1066</b>	<b>554</b>	<b>512</b>	<b>158</b>	<b>455</b>	<b>287</b>	<b>166</b>	<b>977</b>	<b>89</b>	<b>209</b>	<b>737</b>	<b>1035</b>	<b>31</b>	<b>389</b>	<b>374</b>	<b>303</b>

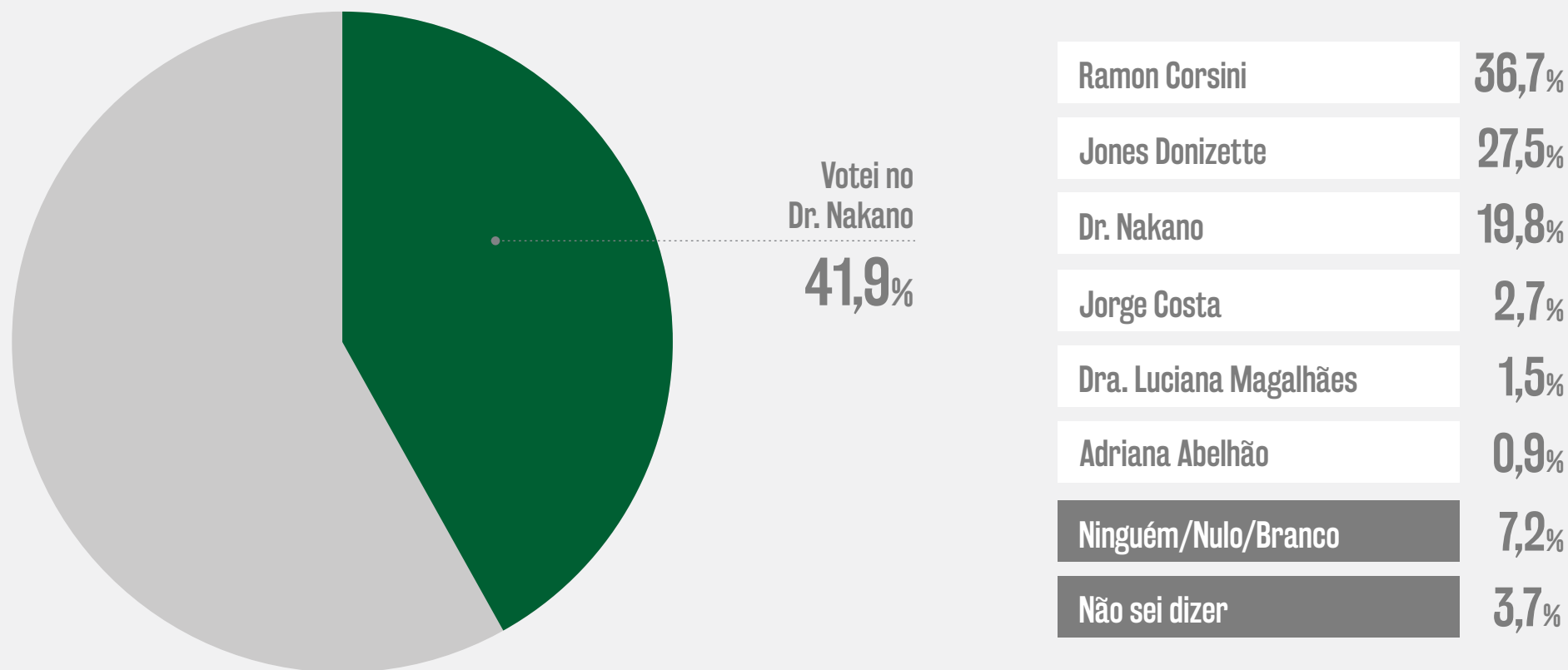
Foram ouvidos 1.066 eleitores, no dia 24 de setembro, em diferentes pontos de fluxo populacional, de diferentes regiões do município de Itapeçerica da Serra, de forma presencial. A margem de erro é de 2,5 pontos percentuais para mais ou para menos, com intervalo de confiança de 95%.



# LEMBRANÇA DO VOTO EM 2020

PREFEITO | ITAPEKERICA DA SERRA | 24 SET 2024

Quem na eleição de 2020 votou Dr. Nakano, como manifesta intenção de voto agora - Cenário 1 - Estimulado



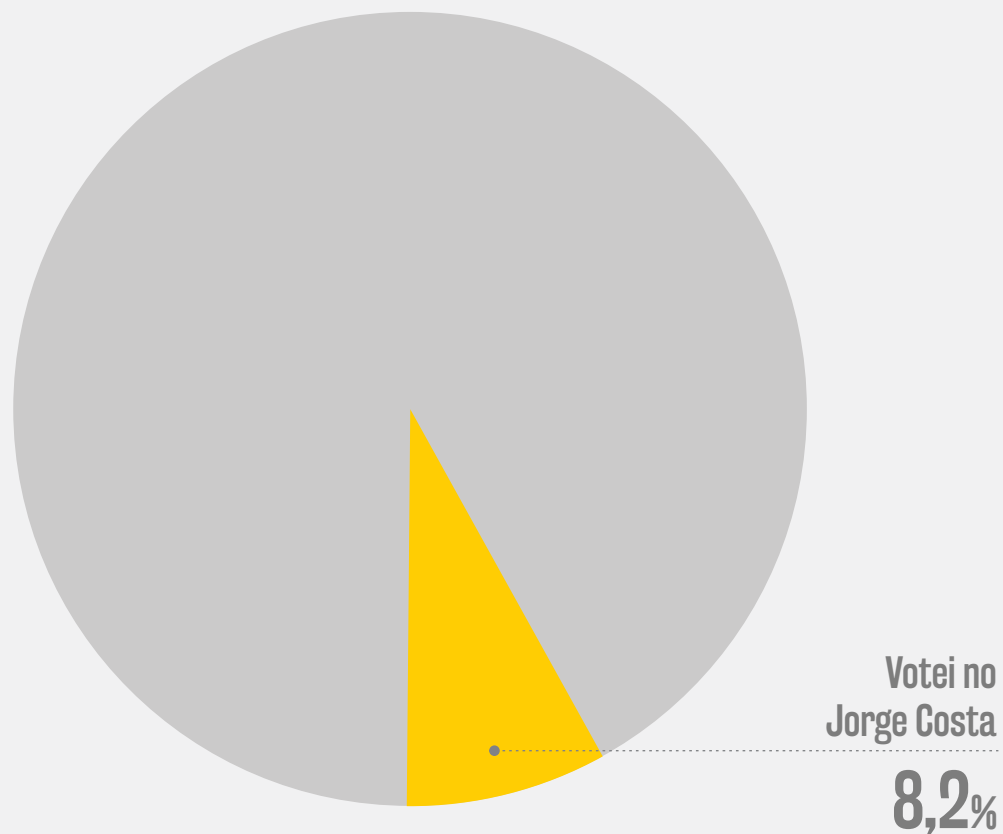
Foram ouvidos 1.066 eleitores, no dia 24 de setembro, em diferentes pontos de fluxo populacional, de diferentes regiões do município de Itapekerica da Serra, de forma presencial. A margem de erro é de 2,5 pontos percentuais para mais ou para menos, com intervalo de confiança de 95%.

# LEMBRANÇA DO VOTO EM 2020

PREFEITO | ITAPEKERICA DA SERRA | 24 SET 2024



Quem na eleição de 2020 votou Jorge Costa, como manifesta intenção de voto agora - Cenário 1 - Estimulado



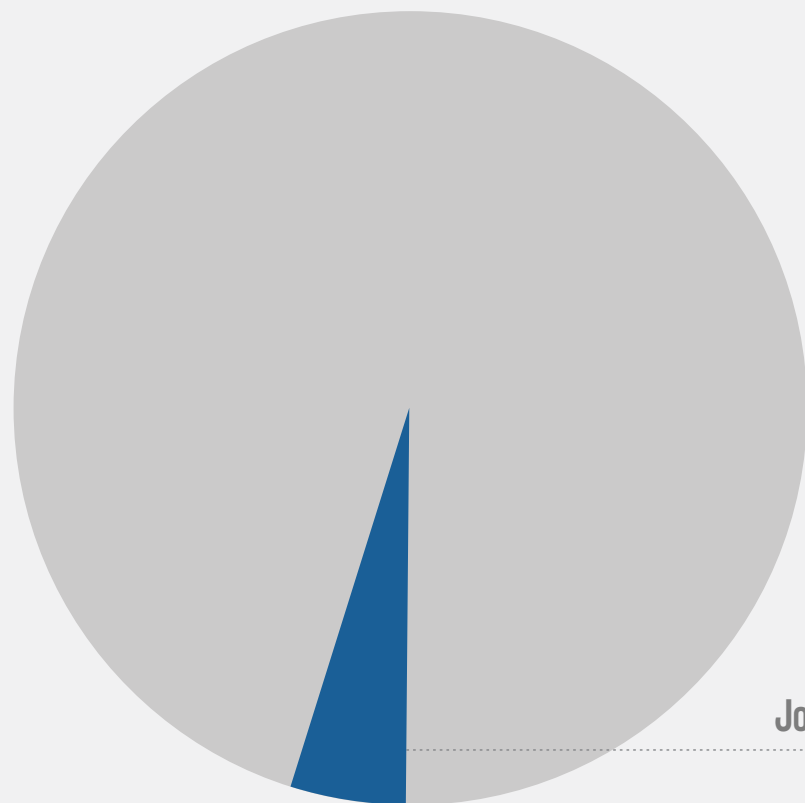
Ramon Corsini	42,8%
Jones Donizette	22,6%
Jorge Costa	15,4%
Dr. Nakano	11,9%
Dra. Luciana Magalhães	1,1%
Adriana Abelhão	0,0%
Ninguém/Nulo/Branco	1,1%
Não sei dizer	5,1%

Foram ouvidos 1.066 eleitores, no dia 24 de setembro, em diferentes pontos de fluxo populacional, de diferentes regiões do município de Itapekerica da Serra, de forma presencial. A margem de erro é de 2,5 pontos percentuais para mais ou para menos, com intervalo de confiança de 95%.

# LEMBRANÇA DO VOTO EM 2020

PREFEITO | ITAPECERICA DA SERRA | 24 SET 2024

Quem na eleição de 2020 votou Jones Donizette, como manifesta intenção de voto agora - Cenário 1 - Estimulado



Votei no  
Jones Donizette  
**4,7%**

Jones Donizette	56,8%
Ramon Corsini	25,4%
Dr. Nakano	7,8%
Jorge Costa	3,9%
Dra. Luciana Magalhães	1,9%
Adriana Abelhão	0,0%
Ninguém/Nulo/Branco	0,0%
Não sei dizer	4,2%

Foram ouvidos 1.066 eleitores, no dia 24 de setembro, em diferentes pontos de fluxo populacional, de diferentes regiões do município de Itapecerica da Serra, de forma presencial. A margem de erro é de 2,5 pontos percentuais para mais ou para menos, com intervalo de confiança de 95%.

# INTENÇÃO DE VOTO - VEREADOR

PREFEITO | ITAPECERICA DA SERRA | 24 SET 2024 **Espontânea**



Cícero Melo	2,9%	Dunga	1,3%
Daniel Belchior	2,8%	Val Santos	1,1%
Tézin	1,9%	Dr. José Martins	1,0%
Joe Hippie na vibe do bem	1,9%	Anderson Silva	1,0%
Giba	1,7%	Miro Dias	1,0%
Agnes Saback	1,6%		

Ninguém/Nulo/Branco **14,5%**

Outros **31,2%**

Não sei dizer **36,1%**

Foram ouvidos 1.066 eleitores, no dia 24 de setembro, em diferentes pontos de fluxo populacional, de diferentes regiões do município de Itapecerica da Serra, de forma presencial. A margem de erro é de 2,5 pontos percentuais para mais ou para menos, com intervalo de confiança de 95%.

**Badra**

# INTENÇÃO DE VOTO - VEREADOR

PREFEITO | ITAPECERICA DA SERRA | 24 SET 2024 **Espontânea**



**FORAM CITADOS AINDA, MAS SEM ALCANÇAR PELO MENOS 1.0% DAS MENÇÕES, EM ORDEM DECRESCENTE:** CARLINHO BANDEIRA, PROF PR ERNANDES, ZOIO SANTOS, DR.GUSTAVO MARIANI, FELIPE PODRINHO, TONHO PARAIBA, MAURO CAVALHEIRO, PADRE ODAIR, ZÉ HELIO, NALVA SANTOS, NETO TINTAS, ALEX PIRES, NALDO CHINA, ZECAS, ADALBERTO FÉLIX, PASTOR MARCIO, PROFESSOR LAERCIO, BETINHO DA GESTA, ADÃO DONIZETTI, NALVA ROCHA, ADRIANA SATURNINO, SANGUE BOM, FABIO SANTANA, CEPACOL, MANOEL DA CUIDARIS, CÉLIO SILVA, SILVANO DA SAUDE, CRIS BRAGA, PREGO, TONINHO DO DELFIN, PASTOR MARQUINHO, PROFESSORA CECILIA, REGINA SANTOS, MARCELO SANTOS, FRATELLO, PAULINHO DO PARQUE, ALEX NAPOLEÃO, NILTON JUNIOR, ET COWBOY, FLAVIO BERTHOLDO, DR RODNEY ROCHA, IRMÃ ROSE, RONE VAZ, NÉIA DO DIVINO, LI DA LOTÉRICA, JOÃO REIS JUNINHO, ELIZEU FERREIRA, PATRICK DA LUZ, DIEGO TUBENET, MARIA DA PADARIA, PASTOR JESSÉ FERREIRA, JHULLIA HENGLES, CRISTINA DOMINGOS, DR JÚNIOR RESENDE, RONALDO PIMENTA, MAGUILA, LORINHO, LÉCO PRADO, DÉBORA CORREIA, CAROL BRITO, PROFESSOR ELIAS, KINHO BRITO, ANIZIA MOTTA, VALDEMIR PIN, PROFESSOR JOSE SILVESTRE, PEDRO ARAME, SANDRA ALVES, ROSA PAIXÃO, JUNINHO VIANA, JORGE FERREIRA, GIBA DO MONTESANO, DALCI NENI, BRUNINHO, ALESSON ALEXANDRE, PASTOR ALEX GOIABA, ROBINHO BATISTA, RENAN TOPFIT, JOSÉ LÚCIO, ADILSON CARTEIRO, NENE DO GOL VERMELHO, MARTINS COSTA, GILMAR CORINHO, ELISABETE PROFESSORA, DRA SUELI, DOUTOR LIN DA SAUDE, CRISTIANE YOSHIDA, BENE CHAVEIRO, ANDERSON ALVES, ADRIANA DO JACIRA, LELÊ DO SANTA JÚLIA, LEANDRO MUTIRÃO, ANTONIO KINZÉ, TELMINHA BORBA, TATY ANA, SOARES, RUBÃO, ROBERTA LOBO, PROFESSORA VANUZA, PROF JONAS FEIJÓ, PASTOR LIMA SHALLON, MARCIO PAIM, MARCELO PAIXÃO, LUCIANO LINS, LUANA ALBUQUERQUE, LOURDES CORREDORA, JESSICA GODINHO, IRINEU DA AMAN, GISELE SANDRES, FERNANDINHO, CHININHA, CAIQUE ALVES, BOLÃO, ANALIA CONSELHEIRA, ANA MARI BRANCA FLOR, ADRIANO GARDENAL, SORAIA LEAL, GUIDO PIU DO MONTESANO, ZÉ MARIO DO POVO, XANDÃO, WELDES RAMOS, VENTO DO SANTA ADELAIDE, TIA KELI, SERGIO FRANCIS COLETIVO, ROBSON SILVA PROFESSOR, RICARDO ALVES, RENATO ASSIS, RENATA BUENO, RAVINO DA PADARIA, PROFESSOR ERLON, PEDRO DA AMBULÂNCIA, MARIO TAVARES, MARIA LUZIA, MARCIA ALVES - FIA, LUCIENE DIRETORA, LETICIA DO UBER, JOSÉ TENÓRIO, JANAINA, IVANILDO PAI HERÓI, EVERSON GOIS, ESTRELA, DR. VICENTE (TINHO), DR ALEXANDRE SAÚDE MENTAL, DEJAIR CANIBAL, CORREIA PESHOP, CABEÇA DO JACIRA, BATORÉ DA LOTAÇÃO e ARELY DA SAÚDE.

Foram ouvidos 1.066 eleitores, no dia 24 de setembro, em diferentes pontos de fluxo populacional, de diferentes regiões do município de Itapeçerica da Serra, de forma presencial. A margem de erro é de 2,5 pontos percentuais para mais ou para menos, com intervalo de confiança de 95%.

# INTENÇÃO DE VOTO - VEREADOR

PREFEITO | ITAPEKERICA DA SERRA | 24 SET 2024 **Espontânea**



13. Intenção de voto para Vereador	Total	Gênero		Faixa etária				Escolaridade		Ocupação		Renda		Religião		
		Feminino	Masculino	16 a 24	25 a 44	45 a 59	60 ou +	Até Ensino Médio	Superior	População não ocupada	População ocupada	Até R\$ 7 mil	+ de R\$ 7 mil	Católica	Evangélica	Outras
CICERO MELO	2,9%	3,2%	2,5%	4,0%	3,3%	2,1%	2,3%	2,5%	6,6%	1,9%	3,3%	3,0%	0,0%	3,4%	3,3%	1,8%
DANIEL BELCHIOR	2,8%	3,7%	1,9%	3,8%	2,2%	2,7%	3,4%	3,0%	0,7%	2,6%	2,8%	2,7%	4,7%	3,0%	3,2%	2,1%
TÉZIN	1,9%	1,4%	2,5%	1,6%	2,3%	2,0%	1,1%	2,0%	0,9%	2,0%	2,1%	2,0%	0,0%	1,7%	1,5%	2,6%
JOE HIPPIE NA VIBE DO BEM	1,9%	2,3%	1,4%	0,6%	2,8%	1,7%	0,9%	1,4%	6,3%	3,6%	1,2%	1,8%	3,3%	1,7%	0,2%	4,0%
GIBA	1,7%	1,5%	1,9%	2,3%	1,2%	2,2%	1,4%	1,2%	6,2%	0,5%	2,3%	1,5%	7,5%	3,0%	0,5%	1,3%
AGNES SABACK	1,6%	2,0%	1,2%	3,7%	1,8%	1,1%	0,0%	1,7%	0,7%	1,5%	1,8%	1,6%	0,0%	1,7%	2,0%	0,9%
DUNGA	1,3%	1,1%	1,5%	0,0%	0,4%	1,3%	4,4%	1,5%	0,0%	2,0%	1,1%	1,4%	0,0%	1,9%	1,3%	0,6%
VAL SANTOS	1,1%	1,3%	1,0%	0,0%	1,5%	1,1%	1,3%	1,3%	0,0%	1,5%	1,2%	1,2%	0,0%	1,1%	1,5%	0,8%
DR JOSÉ MARTINS	1,0%	1,2%	0,9%	0,9%	0,3%	0,7%	3,3%	1,1%	0,9%	1,1%	1,2%	1,1%	0,0%	1,3%	0,7%	1,1%
ANDERSON SILVA	1,0%	0,9%	1,2%	0,6%	0,4%	0,6%	3,4%	1,1%	0,0%	1,5%	1,0%	1,1%	0,0%	1,0%	0,2%	2,0%
MIRO DIAS	1,0%	1,4%	0,6%	1,1%	0,6%	2,3%	0,0%	0,3%	7,1%	1,9%	0,8%	0,9%	4,8%	1,3%	1,2%	0,4%
CARLINHO BANDEIRA	0,9%	0,8%	0,9%	0,6%	1,7%	0,3%	0,0%	0,8%	1,6%	0,0%	1,2%	0,8%	2,7%	0,0%	1,7%	1,1%
PROF PR ERNANDES	0,8%	0,0%	1,6%	3,3%	0,0%	0,8%	0,6%	0,9%	0,0%	1,1%	0,8%	0,8%	0,0%	0,5%	1,3%	0,6%
ZOIO SANTOS	0,8%	0,4%	1,2%	0,0%	0,8%	1,0%	1,1%	0,9%	0,0%	0,4%	1,0%	0,8%	0,0%	1,2%	0,8%	0,3%
DR.GUSTAVO MARIANI	0,8%	0,4%	1,1%	0,6%	1,2%	0,7%	0,0%	0,8%	0,7%	0,0%	1,2%	0,8%	0,0%	0,7%	0,8%	0,8%

Foram ouvidos 1.066 eleitores, no dia 24 de setembro, em diferentes pontos de fluxo populacional, de diferentes regiões do município de Itapekerica da Serra, de forma presencial. A margem de erro é de 2,5 pontos percentuais para mais ou para menos, com intervalo de confiança de 95%.

# INTENÇÃO DE VOTO - VEREADOR

PREFEITO | ITAPECERICA DA SERRA | 24 SET 2024 **Espontânea**



13. Intenção de voto para Vereador	Total	Gênero		Faixa etária				Escolaridade		Ocupação		Renda		Religião		
		Feminino	Masculino	16 a 24	25 a 44	45 a 59	60 ou +	Até Ensino Médio	Superior	População não ocupada	População ocupada	Até R\$ 7 mil	+ de R\$ 7 mil	Católica	Evangélica	Outras
FELIPE PODRINHO	0,7%	0,3%	1,2%	2,5%	0,7%	0,3%	0,0%	0,5%	3,0%	0,4%	1,0%	0,7%	2,7%	0,8%	0,2%	1,2%
TONHO PARAIBA	0,7%	0,6%	0,8%	0,0%	0,7%	1,0%	0,9%	0,5%	2,2%	0,5%	0,6%	0,6%	2,8%	1,2%	0,3%	0,4%
MAURO CAVALHEIRO	0,6%	0,1%	1,2%	0,6%	0,7%	0,7%	0,5%	0,7%	0,0%	0,4%	0,7%	0,7%	0,0%	0,6%	0,8%	0,6%
PADRE ODAIR	0,6%	0,8%	0,4%	0,9%	0,5%	0,0%	1,5%	0,7%	0,0%	0,4%	0,7%	0,6%	0,0%	0,9%	0,6%	0,3%
ZÉ HELIO	0,6%	0,0%	1,2%	1,4%	0,2%	0,7%	0,6%	0,6%	0,9%	0,8%	0,5%	0,6%	0,0%	1,1%	0,6%	0,0%
NALVA SANTOS	0,6%	0,9%	0,2%	1,1%	0,4%	0,9%	0,0%	0,6%	0,0%	1,1%	0,2%	0,6%	0,0%	0,9%	0,7%	0,0%
NETO TINTAS	0,5%	0,7%	0,4%	0,0%	0,9%	0,5%	0,0%	0,4%	1,6%	0,0%	0,9%	0,5%	0,0%	0,2%	0,6%	0,8%
ALEX PIRES	0,5%	0,3%	0,8%	0,6%	0,6%	0,3%	0,4%	0,6%	0,0%	0,0%	0,7%	0,5%	0,0%	0,7%	0,7%	0,0%
NALDO CHINA	0,5%	0,8%	0,2%	0,0%	0,6%	1,0%	0,0%	0,5%	0,0%	1,1%	0,3%	0,5%	0,0%	0,7%	0,7%	0,0%
ZECAS	0,5%	0,3%	0,6%	0,0%	0,5%	0,3%	1,1%	0,5%	0,0%	0,8%	0,3%	0,4%	2,6%	0,7%	0,3%	0,4%
ADALBERTO FÉLIX	0,5%	0,9%	0,0%	0,0%	0,6%	0,3%	0,9%	0,3%	1,7%	0,5%	0,5%	0,5%	0,0%	0,8%	0,5%	0,0%
PASTOR MARCIO	0,5%	0,2%	0,7%	0,0%	0,4%	0,3%	1,0%	0,5%	0,0%	0,0%	0,6%	0,5%	0,0%	0,7%	0,6%	0,0%
PROFESSOR LAERCIO	0,4%	0,6%	0,2%	0,0%	0,7%	0,0%	0,9%	0,5%	0,0%	1,5%	0,0%	0,5%	0,0%	0,4%	0,3%	0,6%
BETINHO DA CESTA	0,4%	0,5%	0,4%	0,5%	0,0%	0,8%	0,9%	0,5%	0,0%	0,9%	0,3%	0,5%	0,0%	0,7%	0,2%	0,3%
ADÃO DONIZETTI	0,4%	0,6%	0,2%	0,0%	0,0%	1,6%	0,0%	0,5%	0,0%	1,1%	0,2%	0,4%	0,0%	1,1%	0,0%	0,0%

Foram ouvidos 1.066 eleitores, no dia 24 de setembro, em diferentes pontos de fluxo populacional, de diferentes regiões do município de Itapecerica da Serra, de forma presencial. A margem de erro é de 2,5 pontos percentuais para mais ou para menos, com intervalo de confiança de 95%.

# INTENÇÃO DE VOTO - VEREADOR

PREFEITO | ITAPEKERICA DA SERRA | 24 SET 2024 **Espontânea**



13. Intenção de voto para Vereador	Total	Gênero		Faixa etária				Escolaridade		Ocupação		Renda		Religião		
		Feminino	Masculino	16 a 24	25 a 44	45 a 59	60 ou +	Até Ensino Médio	Superior	População não ocupada	População ocupada	Até R\$ 7 mil	+ de R\$ 7 mil	Católica	Evangélica	Outras
NALVA ROCHA	0,4%	0,5%	0,4%	0,0%	0,2%	1,2%	0,0%	0,3%	1,9%	0,5%	0,4%	0,4%	0,0%	1,1%	0,0%	0,0%
ADRIANA SATURNINO	0,4%	0,5%	0,4%	0,0%	0,4%	0,9%	0,0%	0,5%	0,0%	0,5%	0,4%	0,4%	0,0%	0,9%	0,0%	0,3%
SANGUE BOM	0,4%	0,3%	0,6%	0,5%	0,2%	0,3%	1,0%	0,3%	0,9%	0,0%	0,7%	0,4%	0,0%	0,5%	0,4%	0,3%
FABIO SANTANA	0,4%	0,6%	0,2%	0,5%	0,4%	0,6%	0,0%	0,4%	0,0%	0,5%	0,4%	0,4%	0,0%	0,2%	0,5%	0,6%
CEPACOL	0,4%	0,2%	0,6%	0,0%	0,7%	0,3%	0,0%	0,4%	0,0%	0,0%	0,5%	0,4%	0,0%	0,7%	0,3%	0,0%
MANOEL DA CUIDARIS	0,4%	0,1%	0,6%	0,0%	0,3%	0,6%	0,5%	0,3%	0,9%	0,4%	0,4%	0,4%	0,0%	1,0%	0,0%	0,0%
CÉLIO SILVA	0,4%	0,7%	0,0%	0,0%	0,3%	0,0%	1,3%	0,4%	0,0%	0,5%	0,3%	0,4%	0,0%	0,2%	0,9%	0,0%
SILVANO DA SAUDE	0,3%	0,3%	0,4%	0,0%	0,6%	0,3%	0,0%	0,2%	1,6%	0,0%	0,5%	0,2%	2,7%	0,4%	0,3%	0,2%
CRIS BRAGA	0,3%	0,3%	0,4%	0,6%	0,4%	0,3%	0,0%	0,3%	0,0%	0,0%	0,5%	0,3%	0,0%	0,4%	0,2%	0,3%
PREGO	0,3%	0,4%	0,2%	0,0%	0,5%	0,0%	0,5%	0,2%	0,9%	0,0%	0,4%	0,2%	2,7%	0,2%	0,2%	0,5%
TONINHO DO DELFIN	0,3%	0,6%	0,0%	0,0%	0,0%	0,5%	0,9%	0,3%	0,0%	0,5%	0,2%	0,3%	0,0%	0,4%	0,4%	0,0%
PASTOR MARQUINHO	0,3%	0,4%	0,2%	0,0%	0,4%	0,0%	0,6%	0,3%	0,0%	0,4%	0,0%	0,3%	0,0%	0,3%	0,5%	0,0%
PROFESSORA CECILIA	0,3%	0,4%	0,2%	0,0%	0,7%	0,0%	0,0%	0,2%	0,7%	0,0%	0,5%	0,3%	0,0%	0,0%	0,7%	0,2%
REGINA SANTOS	0,3%	0,3%	0,2%	0,0%	0,0%	0,0%	1,5%	0,3%	0,0%	0,9%	0,0%	0,3%	0,0%	0,4%	0,0%	0,4%
MARCELO SANTOS	0,3%	0,3%	0,2%	0,0%	0,7%	0,0%	0,0%	0,3%	0,0%	0,9%	0,0%	0,3%	0,0%	0,0%	0,3%	0,6%

Foram ouvidos 1.066 eleitores, no dia 24 de setembro, em diferentes pontos de fluxo populacional, de diferentes regiões do município de Itapekerica da Serra, de forma presencial. A margem de erro é de 2,5 pontos percentuais para mais ou para menos, com intervalo de confiança de 95%.



# INTENÇÃO DE VOTO - VEREADOR

PREFEITO | ITAPECERICA DA SERRA | 24 SET 2024 **Espontânea**



13. Intenção de voto para Vereador	Total	Gênero		Faixa etária				Escolaridade		Ocupação		Renda		Religião		
		Feminino	Masculino	16 a 24	25 a 44	45 a 59	60 ou +	Até Ensino Médio	Superior	População não ocupada	População ocupada	Até R\$ 7 mil	+ de R\$ 7 mil	Católica	Evangélica	Outras
FRATELLO	0,3%	0,3%	0,2%	0,8%	0,0%	0,6%	0,0%	0,1%	1,7%	0,9%	0,0%	0,3%	0,0%	0,0%	0,8%	0,0%
PAULINHO DO PARQUE	0,3%	0,0%	0,6%	0,6%	0,4%	0,0%	0,0%	0,3%	0,0%	0,0%	0,5%	0,3%	0,0%	0,0%	0,6%	0,3%
ALEX NAPOLEÃO	0,3%	0,0%	0,6%	0,0%	0,2%	0,3%	0,5%	0,3%	0,0%	0,0%	0,5%	0,3%	0,0%	0,2%	0,6%	0,0%
NILTON JUNIOR	0,3%	0,1%	0,4%	0,0%	0,2%	0,7%	0,0%	0,2%	1,2%	0,0%	0,5%	0,1%	6,0%	0,0%	0,5%	0,3%
ET COWBOY	0,3%	0,3%	0,2%	0,0%	0,4%	0,3%	0,0%	0,2%	1,2%	0,4%	0,1%	0,3%	0,0%	0,5%	0,3%	0,0%
FLAVIO BERTHOLDO	0,3%	0,3%	0,2%	0,0%	0,6%	0,0%	0,0%	0,1%	1,7%	0,5%	0,2%	0,3%	0,0%	0,0%	0,8%	0,0%
DR RODNEY ROCHA	0,3%	0,3%	0,2%	0,0%	0,2%	0,0%	0,9%	0,3%	0,0%	0,5%	0,2%	0,3%	0,0%	0,2%	0,5%	0,0%
IRMÃ ROSE	0,3%	0,1%	0,4%	0,0%	0,4%	0,4%	0,0%	0,3%	0,0%	0,0%	0,3%	0,3%	0,0%	0,0%	0,5%	0,3%
RONE VAZ	0,2%	0,1%	0,4%	0,0%	0,2%	0,7%	0,0%	0,3%	0,0%	0,0%	0,4%	0,3%	0,0%	0,7%	0,0%	0,0%
NÉIA DO DIVINO	0,2%	0,1%	0,4%	0,0%	0,0%	1,0%	0,0%	0,3%	0,0%	0,0%	0,4%	0,3%	0,0%	0,4%	0,3%	0,0%
LI DA LOTÉRICA	0,2%	0,1%	0,4%	0,0%	0,4%	0,3%	0,0%	0,3%	0,0%	0,0%	0,4%	0,2%	1,9%	0,0%	0,3%	0,5%
JOÃO REIS JUNINHO	0,2%	0,1%	0,4%	0,5%	0,4%	0,0%	0,0%	0,3%	0,0%	0,0%	0,4%	0,3%	0,0%	0,2%	0,3%	0,2%
ELIZEU FERREIRA	0,2%	0,1%	0,4%	0,0%	0,6%	0,0%	0,0%	0,3%	0,0%	0,0%	0,4%	0,3%	0,0%	0,2%	0,3%	0,2%
PATRICK DA LUZ	0,2%	0,3%	0,2%	0,0%	0,2%	0,3%	0,6%	0,3%	0,0%	0,4%	0,2%	0,3%	0,0%	0,3%	0,2%	0,2%
DIEGO TUBENET	0,2%	0,3%	0,2%	0,0%	0,6%	0,0%	0,0%	0,2%	0,7%	0,4%	0,2%	0,3%	0,0%	0,0%	0,2%	0,6%

Foram ouvidos 1.066 eleitores, no dia 24 de setembro, em diferentes pontos de fluxo populacional, de diferentes regiões do município de Itapeçerica da Serra, de forma presencial. A margem de erro é de 2,5 pontos percentuais para mais ou para menos, com intervalo de confiança de 95%.

# INTENÇÃO DE VOTO - VEREADOR

PREFEITO | ITAPECERICA DA SERRA | 24 SET 2024 **Espontânea**



13. Intenção de voto para Vereador	Total	Gênero		Faixa etária				Escolaridade		Ocupação		Renda		Religião		
		Feminino	Masculino	16 a 24	25 a 44	45 a 59	60 ou +	Até Ensino Médio	Superior	População não ocupada	População ocupada	Até R\$ 7 mil	+ de R\$ 7 mil	Católica	Evangélica	Outras
MARIA DA PADARIA	0,2%	0,5%	0,0%	0,0%	0,2%	0,6%	0,0%	0,3%	0,0%	0,5%	0,1%	0,2%	0,0%	0,4%	0,0%	0,2%
PASTOR JESSÉ FERREIRA	0,2%	0,3%	0,2%	0,9%	0,2%	0,0%	0,0%	0,2%	0,0%	0,0%	0,4%	0,2%	0,0%	0,0%	0,7%	0,0%
JHULLIA HENGLES	0,2%	0,3%	0,2%	0,0%	0,5%	0,0%	0,0%	0,2%	0,0%	0,0%	0,4%	0,2%	0,0%	0,2%	0,2%	0,2%
CRISTINA DOMINGOS	0,2%	0,0%	0,4%	0,0%	0,0%	0,3%	0,6%	0,2%	0,0%	0,4%	0,2%	0,2%	0,0%	0,0%	0,6%	0,0%
DR JÚNIOR RESENDE	0,2%	0,4%	0,0%	0,5%	0,2%	0,3%	0,0%	0,2%	0,0%	0,0%	0,3%	0,2%	0,0%	0,4%	0,2%	0,0%
RONALDO PIMENTA	0,2%	0,0%	0,4%	0,0%	0,2%	0,4%	0,0%	0,2%	0,0%	0,0%	0,0%	0,2%	0,0%	0,5%	0,0%	0,0%
MAGUILA	0,2%	0,0%	0,4%	0,0%	0,2%	0,0%	0,5%	0,2%	0,0%	0,0%	0,2%	0,2%	0,0%	0,0%	0,3%	0,3%
LORINHO	0,2%	0,0%	0,4%	0,0%	0,5%	0,0%	0,0%	0,1%	0,9%	0,0%	0,2%	0,2%	0,0%	0,3%	0,3%	0,0%
LÉCO PRADO	0,2%	0,0%	0,4%	0,0%	0,5%	0,0%	0,0%	0,2%	0,0%	0,0%	0,2%	0,2%	0,0%	0,3%	0,3%	0,0%
DÉBORA CORREIA	0,2%	0,0%	0,4%	0,0%	0,0%	0,0%	1,0%	0,2%	0,0%	0,0%	0,3%	0,2%	0,0%	0,0%	0,0%	0,6%
CAROL BRITO	0,2%	0,2%	0,2%	0,6%	0,2%	0,0%	0,0%	0,2%	0,0%	0,0%	0,2%	0,1%	2,6%	0,5%	0,0%	0,0%
PROFESSOR ELIAS	0,2%	0,1%	0,2%	0,5%	0,3%	0,0%	0,0%	0,1%	1,2%	0,4%	0,1%	0,1%	3,3%	0,2%	0,3%	0,0%
KINHO BRITO	0,2%	0,1%	0,2%	0,0%	0,2%	0,0%	0,6%	0,2%	0,0%	0,4%	0,1%	0,2%	0,0%	0,2%	0,3%	0,0%
ANIZIA MOTTA	0,2%	0,1%	0,2%	0,8%	0,2%	0,0%	0,0%	0,2%	0,0%	0,4%	0,1%	0,2%	0,0%	0,0%	0,2%	0,4%
VALDEMIR PIN	0,2%	0,3%	0,0%	0,0%	0,0%	0,0%	0,9%	0,0%	1,7%	0,5%	0,0%	0,2%	0,0%	0,0%	0,0%	0,6%

Foram ouvidos 1.066 eleitores, no dia 24 de setembro, em diferentes pontos de fluxo populacional, de diferentes regiões do município de Itapecerica da Serra, de forma presencial. A margem de erro é de 2,5 pontos percentuais para mais ou para menos, com intervalo de confiança de 95%.

# INTENÇÃO DE VOTO - VEREADOR

PREFEITO | ITAPECERICA DA SERRA | 24 SET 2024 **Espontânea**



13. Intenção de voto para Vereador	Total	Gênero		Faixa etária				Escolaridade		Ocupação		Renda		Religião		
		Feminino	Masculino	16 a 24	25 a 44	45 a 59	60 ou +	Até Ensino Médio	Superior	População não ocupada	População ocupada	Até R\$ 7 mil	+ de R\$ 7 mil	Católica	Evangélica	Outras
PROFESSOR JOSE SILVESTRE	0,2%	0,3%	0,0%	0,0%	0,0%	0,0%	0,9%	0,2%	0,0%	0,5%	0,0%	0,2%	0,0%	0,0%	0,5%	0,0%
PEDRO ARAME	0,2%	0,3%	0,0%	0,0%	0,4%	0,0%	0,0%	0,2%	0,0%	0,5%	0,0%	0,2%	0,0%	0,4%	0,0%	0,0%
SANDRA ALVES	0,2%	0,1%	0,2%	0,5%	0,0%	0,3%	0,0%	0,2%	0,0%	0,0%	0,3%	0,2%	0,0%	0,2%	0,2%	0,0%
ROSA PAIXÃO	0,2%	0,1%	0,2%	0,0%	0,0%	0,6%	0,0%	0,2%	0,0%	0,0%	0,3%	0,2%	0,0%	0,2%	0,3%	0,0%
JUNINHO VIANA	0,2%	0,1%	0,2%	0,5%	0,2%	0,0%	0,0%	0,2%	0,0%	0,0%	0,3%	0,2%	0,0%	0,0%	0,5%	0,0%
JORGE FERREIRA	0,2%	0,1%	0,2%	0,6%	0,2%	0,0%	0,0%	0,2%	0,0%	0,0%	0,3%	0,2%	0,0%	0,0%	0,0%	0,5%
GIBA DO MONTESANO	0,2%	0,1%	0,2%	0,0%	0,2%	0,3%	0,0%	0,2%	0,0%	0,0%	0,3%	0,2%	0,0%	0,0%	0,2%	0,3%
DALCI NENI	0,2%	0,1%	0,2%	0,0%	0,2%	0,0%	0,4%	0,2%	0,0%	0,0%	0,3%	0,2%	0,0%	0,0%	0,2%	0,3%
BRUNINHO	0,2%	0,1%	0,2%	0,0%	0,4%	0,0%	0,0%	0,2%	0,0%	0,0%	0,3%	0,2%	0,0%	0,0%	0,3%	0,2%
ALESSON ALEXANDRE	0,2%	0,1%	0,2%	0,0%	0,0%	0,3%	0,4%	0,2%	0,0%	0,0%	0,3%	0,2%	0,0%	0,0%	0,5%	0,0%
PASTOR ALEX GOIABA	0,2%	0,1%	0,2%	0,0%	0,2%	0,3%	0,0%	0,2%	0,0%	0,0%	0,3%	0,2%	0,0%	0,2%	0,3%	0,0%
ROBINHO BATISTA	0,1%	0,3%	0,0%	0,0%	0,3%	0,0%	0,0%	0,1%	0,0%	0,0%	0,2%	0,1%	0,0%	0,4%	0,0%	0,0%
RENAN TOPFIT	0,1%	0,3%	0,0%	0,0%	0,2%	0,3%	0,0%	0,1%	0,0%	0,0%	0,2%	0,1%	0,0%	0,0%	0,2%	0,2%
JOSÉ LÚCIO	0,1%	0,3%	0,0%	0,0%	0,2%	0,3%	0,0%	0,1%	0,0%	0,0%	0,2%	0,1%	0,0%	0,2%	0,2%	0,0%
ADILSON CARTEIRO	0,1%	0,3%	0,0%	0,0%	0,0%	0,5%	0,0%	0,1%	0,0%	0,0%	0,2%	0,1%	0,0%	0,0%	0,4%	0,0%

Foram ouvidos 1.066 eleitores, no dia 24 de setembro, em diferentes pontos de fluxo populacional, de diferentes regiões do município de Itapecerica da Serra, de forma presencial. A margem de erro é de 2,5 pontos percentuais para mais ou para menos, com intervalo de confiança de 95%.

# INTENÇÃO DE VOTO - VEREADOR

PREFEITO | ITAPECERICA DA SERRA | 24 SET 2024 **Espontânea**



13. Intenção de voto para Vereador	Total	Gênero		Faixa etária				Escolaridade		Ocupação		Renda		Religião		
		Feminino	Masculino	16 a 24	25 a 44	45 a 59	60 ou +	Até Ensino Médio	Superior	População não ocupada	População ocupada	Até R\$ 7 mil	+ de R\$ 7 mil	Católica	Evangélica	Outras
NENE DO GOL VERMELHO	0,1%	0,0%	0,2%	0,0%	0,0%	0,4%	0,0%	0,1%	0,0%	0,4%	0,0%	0,1%	0,0%	0,0%	0,0%	0,4%
MARTINS COSTA	0,1%	0,0%	0,2%	0,0%	0,0%	0,0%	0,6%	0,1%	0,0%	0,4%	0,0%	0,1%	0,0%	0,0%	0,0%	0,4%
GILMAR CORINHO	0,1%	0,0%	0,2%	0,0%	0,0%	0,0%	0,6%	0,1%	0,0%	0,4%	0,0%	0,1%	0,0%	0,3%	0,0%	0,0%
ELISABETE PROFESSORA	0,1%	0,0%	0,2%	0,0%	0,0%	0,0%	0,6%	0,1%	0,0%	0,4%	0,0%	0,1%	0,0%	0,3%	0,0%	0,0%
DRA SUELI	0,1%	0,0%	0,2%	0,0%	0,0%	0,0%	0,6%	0,1%	0,0%	0,4%	0,0%	0,1%	0,0%	0,3%	0,0%	0,0%
DOUTOR LIN DA SAUDE	0,1%	0,0%	0,2%	0,0%	0,0%	0,0%	0,6%	0,1%	0,0%	0,4%	0,0%	0,1%	0,0%	0,0%	0,0%	0,4%
CRISTIANE YOSHIDA	0,1%	0,0%	0,2%	0,0%	0,0%	0,4%	0,0%	0,1%	0,0%	0,4%	0,0%	0,1%	0,0%	0,0%	0,0%	0,4%
BENE CHAVEIRO	0,1%	0,0%	0,2%	0,0%	0,0%	0,0%	0,6%	0,1%	0,0%	0,4%	0,0%	0,1%	0,0%	0,3%	0,0%	0,0%
ANDERSON ALVES	0,1%	0,0%	0,2%	0,8%	0,0%	0,0%	0,0%	0,1%	0,0%	0,4%	0,0%	0,1%	0,0%	0,0%	0,3%	0,0%
ADRIANA DO JACIRA	0,1%	0,0%	0,2%	0,0%	0,3%	0,0%	0,0%	0,1%	0,0%	0,4%	0,0%	0,1%	0,0%	0,0%	0,3%	0,0%
LELÊ DO SANTA JÚLIA	0,1%	0,0%	0,2%	0,7%	0,0%	0,0%	0,0%	0,1%	0,0%	0,0%	0,0%	0,1%	0,0%	0,0%	0,0%	0,3%
LEANDRO MUTIRÃO	0,1%	0,0%	0,2%	0,0%	0,0%	0,4%	0,0%	0,1%	0,0%	0,0%	0,0%	0,1%	0,0%	0,0%	0,0%	0,3%
ANTONIO KINZÉ	0,1%	0,0%	0,2%	0,0%	0,2%	0,0%	0,0%	0,1%	0,0%	0,0%	0,0%	0,1%	0,0%	0,3%	0,0%	0,0%
TELMINHA BORBA	0,1%	0,0%	0,2%	0,6%	0,0%	0,0%	0,0%	0,1%	0,0%	0,0%	0,2%	0,1%	0,0%	0,0%	0,0%	0,3%
TATY ANA	0,1%	0,0%	0,2%	0,0%	0,0%	0,3%	0,0%	0,1%	0,0%	0,0%	0,2%	0,1%	0,0%	0,2%	0,0%	0,0%

Foram ouvidos 1.066 eleitores, no dia 24 de setembro, em diferentes pontos de fluxo populacional, de diferentes regiões do município de Itapecerica da Serra, de forma presencial. A margem de erro é de 2,5 pontos percentuais para mais ou para menos, com intervalo de confiança de 95%.

# INTENÇÃO DE VOTO - VEREADOR

PREFEITO | ITAPEKERICA DA SERRA | 24 SET 2024 **Espontânea**



13. Intenção de voto para Vereador	Total	Gênero		Faixa etária				Escolaridade		Ocupação		Renda		Religião		
		Feminino	Masculino	16 a 24	25 a 44	45 a 59	60 ou +	Até Ensino Médio	Superior	População não ocupada	População ocupada	Até R\$ 7 mil	+ de R\$ 7 mil	Católica	Evangélica	Outras
SOARES	0,1%	0,0%	0,2%	0,0%	0,0%	0,3%	0,0%	0,1%	0,0%	0,0%	0,2%	0,1%	0,0%	0,0%	0,3%	0,0%
RUBÃO	0,1%	0,0%	0,2%	0,0%	0,0%	0,3%	0,0%	0,1%	0,0%	0,0%	0,2%	0,1%	0,0%	0,2%	0,0%	0,0%
ROBERTA LOBO	0,1%	0,0%	0,2%	0,0%	0,2%	0,0%	0,0%	0,1%	0,0%	0,0%	0,2%	0,1%	0,0%	0,0%	0,3%	0,0%
PROFESSORA VANUZA	0,1%	0,0%	0,2%	0,0%	0,0%	0,3%	0,0%	0,1%	0,0%	0,0%	0,2%	0,1%	0,0%	0,0%	0,3%	0,0%
PROF JONAS FEIJÓ	0,1%	0,0%	0,2%	0,0%	0,0%	0,3%	0,0%	0,1%	0,0%	0,0%	0,2%	0,1%	0,0%	0,2%	0,0%	0,0%
PASTOR LIMA SHALLON	0,1%	0,0%	0,2%	0,0%	0,0%	0,3%	0,0%	0,1%	0,0%	0,0%	0,2%	0,1%	0,0%	0,0%	0,0%	0,3%
MARCIO PAIM	0,1%	0,0%	0,2%	0,0%	0,0%	0,3%	0,0%	0,1%	0,0%	0,0%	0,2%	0,1%	0,0%	0,2%	0,0%	0,0%
MARCELO PAIXÃO	0,1%	0,0%	0,2%	0,0%	0,2%	0,0%	0,0%	0,1%	0,0%	0,0%	0,2%	0,1%	0,0%	0,0%	0,3%	0,0%
LUCIANO LINS	0,1%	0,0%	0,2%	0,0%	0,2%	0,0%	0,0%	0,1%	0,0%	0,0%	0,2%	0,1%	0,0%	0,0%	0,0%	0,3%
LUANA ALBUQUERQUE	0,1%	0,0%	0,2%	0,6%	0,0%	0,0%	0,0%	0,1%	0,0%	0,0%	0,2%	0,1%	0,0%	0,0%	0,0%	0,3%
LOURDES CORREDORA	0,1%	0,0%	0,2%	0,6%	0,0%	0,0%	0,0%	0,1%	0,0%	0,0%	0,2%	0,1%	0,0%	0,0%	0,3%	0,0%
JESSICA GODINHO	0,1%	0,0%	0,2%	0,0%	0,0%	0,0%	0,5%	0,1%	0,0%	0,0%	0,2%	0,1%	0,0%	0,0%	0,3%	0,0%
IRINEU DA AMAN	0,1%	0,0%	0,2%	0,0%	0,0%	0,3%	0,0%	0,1%	0,0%	0,0%	0,2%	0,1%	0,0%	0,2%	0,0%	0,0%
GISELE SANDRES	0,1%	0,0%	0,2%	0,0%	0,2%	0,0%	0,0%	0,1%	0,0%	0,0%	0,2%	0,1%	0,0%	0,0%	0,3%	0,0%
FERNANDINHO	0,1%	0,0%	0,2%	0,0%	0,0%	0,3%	0,0%	0,1%	0,0%	0,0%	0,2%	0,1%	0,0%	0,0%	0,0%	0,3%

Foram ouvidos 1.066 eleitores, no dia 24 de setembro, em diferentes pontos de fluxo populacional, de diferentes regiões do município de Itapekerica da Serra, de forma presencial. A margem de erro é de 2,5 pontos percentuais para mais ou para menos, com intervalo de confiança de 95%.

# INTENÇÃO DE VOTO - VEREADOR

PREFEITO | ITAPECERICA DA SERRA | 24 SET 2024 **Espontânea**



13. Intenção de voto para Vereador	Total	Gênero		Faixa etária				Escolaridade		Ocupação		Renda		Religião		
		Feminino	Masculino	16 a 24	25 a 44	45 a 59	60 ou +	Até Ensino Médio	Superior	População não ocupada	População ocupada	Até R\$ 7 mil	+ de R\$ 7 mil	Católica	Evangélica	Outras
CHININHA	0,1%	0,0%	0,2%	0,6%	0,0%	0,0%	0,0%	0,1%	0,0%	0,0%	0,2%	0,1%	0,0%	0,2%	0,0%	0,0%
CAIQUE ALVES	0,1%	0,0%	0,2%	0,6%	0,0%	0,0%	0,0%	0,0%	0,9%	0,0%	0,2%	0,1%	0,0%	0,2%	0,0%	0,0%
BOLÃO	0,1%	0,0%	0,2%	0,0%	0,2%	0,0%	0,0%	0,1%	0,0%	0,0%	0,2%	0,1%	0,0%	0,2%	0,0%	0,0%
ANALIA CONSELHEIRA	0,1%	0,0%	0,2%	0,0%	0,0%	0,3%	0,0%	0,1%	0,0%	0,0%	0,2%	0,1%	0,0%	0,0%	0,0%	0,3%
ANA MARI BRANCA FLOR	0,1%	0,0%	0,2%	0,0%	0,2%	0,0%	0,0%	0,1%	0,0%	0,0%	0,2%	0,1%	0,0%	0,2%	0,0%	0,0%
ADRIANO GARDENAL	0,1%	0,0%	0,2%	0,0%	0,2%	0,0%	0,0%	0,1%	0,0%	0,0%	0,2%	0,1%	0,0%	0,2%	0,0%	0,0%
SORAIA LEAL	0,1%	0,2%	0,0%	0,0%	0,0%	0,3%	0,0%	0,1%	0,0%	0,0%	0,0%	0,1%	0,0%	0,2%	0,0%	0,0%
GUIDO PIU DO MONTESANO	0,1%	0,2%	0,0%	0,6%	0,0%	0,0%	0,0%	0,1%	0,0%	0,0%	0,0%	0,1%	0,0%	0,0%	0,3%	0,0%
ZÉ MARIO DO POVO	0,1%	0,1%	0,0%	0,0%	0,0%	0,3%	0,0%	0,1%	0,0%	0,0%	0,1%	0,1%	0,0%	0,2%	0,0%	0,0%
XANDÃO	0,1%	0,1%	0,0%	0,0%	0,0%	0,3%	0,0%	0,1%	0,0%	0,0%	0,1%	0,1%	0,0%	0,2%	0,0%	0,0%
WELDES RAMOS	0,1%	0,1%	0,0%	0,0%	0,2%	0,0%	0,0%	0,1%	0,0%	0,0%	0,1%	0,1%	0,0%	0,0%	0,2%	0,0%
VENTO DO SANTA ADELAIDE	0,1%	0,1%	0,0%	0,5%	0,0%	0,0%	0,0%	0,1%	0,0%	0,0%	0,1%	0,1%	0,0%	0,0%	0,0%	0,2%
TIA KELI	0,1%	0,1%	0,0%	0,0%	0,2%	0,0%	0,0%	0,1%	0,0%	0,0%	0,1%	0,1%	0,0%	0,0%	0,2%	0,0%
SERGIO FRANCIS COLETIVO	0,1%	0,1%	0,0%	0,0%	0,2%	0,0%	0,0%	0,1%	0,0%	0,0%	0,1%	0,1%	0,0%	0,2%	0,0%	0,0%
ROBSON SILVA PROFESSOR	0,1%	0,1%	0,0%	0,0%	0,2%	0,0%	0,0%	0,1%	0,0%	0,0%	0,1%	0,1%	0,0%	0,2%	0,0%	0,0%

Foram ouvidos 1.066 eleitores, no dia 24 de setembro, em diferentes pontos de fluxo populacional, de diferentes regiões do município de Itapeçerica da Serra, de forma presencial. A margem de erro é de 2,5 pontos percentuais para mais ou para menos, com intervalo de confiança de 95%.

# INTENÇÃO DE VOTO - VEREADOR

PREFEITO | ITAPEKERICA DA SERRA | 24 SET 2024 **Espontânea**



13. Intenção de voto para Vereador	Total	Gênero		Faixa etária				Escolaridade		Ocupação		Renda		Religião		
		Feminino	Masculino	16 a 24	25 a 44	45 a 59	60 ou +	Até Ensino Médio	Superior	População não ocupada	População ocupada	Até R\$ 7 mil	+ de R\$ 7 mil	Católica	Evangélica	Outras
RICARDO ALVES	0,1%	0,1%	0,0%	0,5%	0,0%	0,0%	0,0%	0,1%	0,0%	0,0%	0,1%	0,1%	0,0%	0,2%	0,0%	0,0%
RENATO ASSIS	0,1%	0,1%	0,0%	0,0%	0,0%	0,3%	0,0%	0,1%	0,0%	0,0%	0,1%	0,1%	0,0%	0,2%	0,0%	0,0%
RENATA BUENO	0,1%	0,1%	0,0%	0,0%	0,2%	0,0%	0,0%	0,1%	0,0%	0,0%	0,1%	0,1%	0,0%	0,0%	0,0%	0,2%
RAVINO DA PADARIA	0,1%	0,1%	0,0%	0,0%	0,2%	0,0%	0,0%	0,1%	0,0%	0,0%	0,1%	0,1%	0,0%	0,0%	0,2%	0,0%
PROFESSOR ERLON	0,1%	0,1%	0,0%	0,0%	0,2%	0,0%	0,0%	0,1%	0,0%	0,0%	0,1%	0,1%	0,0%	0,0%	0,2%	0,0%
PEDRO DA AMBULÂNCIA	0,1%	0,1%	0,0%	0,0%	0,2%	0,0%	0,0%	0,1%	0,0%	0,0%	0,1%	0,1%	0,0%	0,2%	0,0%	0,0%
MARIO TAVARES	0,1%	0,1%	0,0%	0,5%	0,0%	0,0%	0,0%	0,1%	0,0%	0,0%	0,1%	0,1%	0,0%	0,0%	0,0%	0,2%
MARIA LUZIA	0,1%	0,1%	0,0%	0,0%	0,0%	0,3%	0,0%	0,1%	0,0%	0,0%	0,1%	0,1%	0,0%	0,0%	0,2%	0,0%
MARCIA ALVES - FIA	0,1%	0,1%	0,0%	0,5%	0,0%	0,0%	0,0%	0,1%	0,0%	0,0%	0,1%	0,1%	0,0%	0,0%	0,0%	0,2%
LUCIENE DIRETORA	0,1%	0,1%	0,0%	0,0%	0,2%	0,0%	0,0%	0,1%	0,0%	0,0%	0,1%	0,1%	0,0%	0,0%	0,0%	0,2%
LETICIA DO UBER	0,1%	0,1%	0,0%	0,0%	0,0%	0,3%	0,0%	0,1%	0,0%	0,0%	0,1%	0,1%	0,0%	0,0%	0,2%	0,0%
JOSÉ TENÓRIO	0,1%	0,1%	0,0%	0,0%	0,2%	0,0%	0,0%	0,1%	0,0%	0,0%	0,1%	0,1%	0,0%	0,0%	0,2%	0,0%
JANAINA	0,1%	0,1%	0,0%	0,0%	0,0%	0,3%	0,0%	0,1%	0,0%	0,0%	0,1%	0,1%	0,0%	0,2%	0,0%	0,0%
IVANILDO PAI HERÓI	0,1%	0,1%	0,0%	0,0%	0,0%	0,0%	0,4%	0,1%	0,0%	0,0%	0,1%	0,1%	0,0%	0,2%	0,0%	0,0%
EVERSON GOIS	0,1%	0,1%	0,0%	0,0%	0,2%	0,0%	0,0%	0,1%	0,0%	0,0%	0,1%	0,1%	0,0%	0,0%	0,2%	0,0%

Foram ouvidos 1.066 eleitores, no dia 24 de setembro, em diferentes pontos de fluxo populacional, de diferentes regiões do município de Itapekerica da Serra, de forma presencial. A margem de erro é de 2,5 pontos percentuais para mais ou para menos, com intervalo de confiança de 95%.

# INTENÇÃO DE VOTO - VEREADOR

PREFEITO | ITAPEKERICA DA SERRA | 24 SET 2024 **Espontânea**



13. Intenção de voto para Vereador	Total	Gênero		Faixa etária				Escolaridade		Ocupação		Renda		Religião		
		Feminino	Masculino	16 a 24	25 a 44	45 a 59	60 ou +	Até Ensino Médio	Superior	População não ocupada	População ocupada	Até R\$ 7 mil	+ de R\$ 7 mil	Católica	Evangélica	Outras
ESTRELA	0,1%	0,1%	0,0%	0,0%	0,0%	0,3%	0,0%	0,1%	0,0%	0,0%	0,1%	0,1%	0,0%	0,2%	0,0%	0,0%
DR. VICENTE (TINHO)	0,1%	0,1%	0,0%	0,0%	0,0%	0,3%	0,0%	0,1%	0,0%	0,0%	0,1%	0,1%	0,0%	0,0%	0,2%	0,0%
DR ALEXANDRE SAÚDE MENTAL	0,1%	0,1%	0,0%	0,0%	0,2%	0,0%	0,0%	0,1%	0,0%	0,0%	0,1%	0,1%	0,0%	0,2%	0,0%	0,0%
DEJAIR CANIBAL	0,1%	0,1%	0,0%	0,0%	0,2%	0,0%	0,0%	0,1%	0,0%	0,0%	0,1%	0,1%	0,0%	0,2%	0,0%	0,0%
CORREIA PESHOP	0,1%	0,1%	0,0%	0,0%	0,0%	0,3%	0,0%	0,1%	0,0%	0,0%	0,1%	0,1%	0,0%	0,0%	0,2%	0,0%
CABEÇA DO JACIRA	0,1%	0,1%	0,0%	0,0%	0,2%	0,0%	0,0%	0,1%	0,0%	0,0%	0,1%	0,1%	0,0%	0,0%	0,0%	0,2%
BATORÉ DA LOTAÇÃO	0,1%	0,1%	0,0%	0,0%	0,2%	0,0%	0,0%	0,1%	0,0%	0,0%	0,1%	0,1%	0,0%	0,0%	0,0%	0,2%
ARELY DA SAÚDE	0,1%	0,1%	0,0%	0,0%	0,2%	0,0%	0,0%	0,1%	0,0%	0,0%	0,1%	0,1%	0,0%	0,0%	0,2%	0,0%
NINGUÉM/NULO/BRANCO	14,5%	13,0%	16,0%	14,6%	13,9%	15,6%	14,0%	15,6%	4,4%	13,7%	17,4%	14,9%	3,3%	11,6%	18,4%	13,9%
NÃO SEI DIZER	36,1%	40,0%	32,1%	39,2%	36,7%	33,6%	35,7%	36,1%	36,4%	39,3%	29,2%	35,7%	46,3%	32,9%	31,5%	45,4%
<b>Base</b>	<b>1065</b>	<b>553</b>	<b>512</b>	<b>157</b>	<b>455</b>	<b>287</b>	<b>166</b>	<b>976</b>	<b>89</b>	<b>209</b>	<b>736</b>	<b>1034</b>	<b>31</b>	<b>389</b>	<b>374</b>	<b>302</b>

Foram ouvidos 1.066 eleitores, no dia 24 de setembro, em diferentes pontos de fluxo populacional, de diferentes regiões do município de Itapekerica da Serra, de forma presencial. A margem de erro é de 2,5 pontos percentuais para mais ou para menos, com intervalo de confiança de 95%.





# Badra

 [www.badracomunicacao.com.br](http://www.badracomunicacao.com.br)



 @badracomunicacao

 @badracomunicacao