


EMBU DAS ARTES

INTENÇÃO DE VOTO

PREFEITO | EMBU DAS ARTES | 25 SET 2024



METODOLOGIA

PREFEITO | EMBU DAS ARTES | 25 SET 2024



Técnica:

Levantamento estatístico de dados, de campo, do tipo não probabilístico.

Abrangência:

Município de Embu das Artes/SP.

Período de aplicação:

Dia 25 de setembro de 2024.

Público alvo:

Moradores-eleitores da cidade de Embu das Artes, com 16 anos ou mais.

Amostragem:

O levantamento é do tipo não probabilístico, por cotas. A seleção e abordagem dos entrevistados se deu de forma presencial, em diferentes pontos de fluxo de seis diferentes regiões de Embu das Artes, definidos no plano amostral, com proporções - em relação ao universo (domicílio-eleitorado do município de Embu das Artes - TSE/AGO 2024) - para região de moradia, sexo e faixa etária e aproximações para escolaridade e renda familiar, aplicando-se fator de ponderação ao final, sobre os resultados.

Tamanho da amostra:

1.060 entrevistas.

Instrumento de coleta de dados:

Aplicação do tipo entrevista. Questionário estruturado, com 11 questões no total, sendo 9 delas fechadas e duas abertas, elaboradas a fim de responder ao problema de pesquisa.

METODOLOGIA

PREFEITO | EMBU DAS ARTES | 25 SET 2024



Equipe de entrevistadores:

Composta por 12 entrevistadores e três supervisores de campo, devidamente treinada e capacitada para a aplicação da pesquisa de opinião.

Tipo de dispositivo:

Captação e preenchimento das respostas em dispositivos eletrônicos do tipo tablet (Samsung T295), com armazenagem em servidor próprio da Badra Comunicação, assim como a plataforma de lançamento e tabulação eletrônica das respostas.

Margem de erro e Intervalo de confiança:

Dois e meio pontos percentuais para mais ou para menos, sobre os resultados encontrados no total da amostra. Intervalo de confiança de 95%, ou seja, a probabilidade de se encontrar os mesmos resultados com a aplicação de uma outra pesquisa aplicada com os mesmos quantitativos sob as mesmas condições é de 95%.

Checagem e controle:

15% do total de questionários aplicados passam por processo de verificação e checagem, com telefonema ao entrevistado e registro do áudio. 100% dos questionários aplicados têm sua posição geográfica registrada.

Estatístico responsável:

Marcos Rogério Simonetti - CONRE nº 10.744/SP.

Registro no Tribunal Superior Eleitoral:

PesqEle/TSE: SP-08057/2024

PERFIL DOS ENTREVISTADOS

PREFEITO | EMBU DAS ARTES | 25 SET 2024



GÊNERO	Total	Gênero		Faixa etária				Escolaridade		Ocupação		Renda		Religião		
		Feminino	Masculino	16 a 24	25 a 44	45 a 59	60 ou +	Até Ensino Médio	Superior	População não ocupada	População ocupada	Até R\$ 7 mil	+ de R\$ 7 mil	Católica	Evangélica	Outras
Feminino	52,6%	100,0%	0,0%	49,9%	50,7%	51,7%	59,6%	51,9%	60,7%	65,7%	44,4%	52,6%	51,5%	52,7%	57,2%	47,2%
Masculino	47,4%	0,0%	100,0%	50,1%	49,3%	48,3%	40,4%	48,1%	39,3%	34,3%	55,6%	47,4%	48,5%	47,3%	42,8%	52,8%
Base	1068	566	502	148	469	275	176	994	74	195	744	1045	23	350	393	325

FAIXA ETÁRIA	Total	Gênero		Faixa etária				Escolaridade		Ocupação		Renda		Religião		
		Feminino	Masculino	16 a 24	25 a 44	45 a 59	60 ou +	Até Ensino Médio	Superior	População não ocupada	População ocupada	Até R\$ 7 mil	+ de R\$ 7 mil	Católica	Evangélica	Outras
16 a 24	13,1%	12,4%	13,9%	100,0%	0,0%	0,0%	0,0%	13,8%	4,8%	9,3%	15,3%	13,4%	3,6%	7,9%	14,4%	17,6%
25 a 44	42,2%	40,7%	43,9%	0,0%	100,0%	0,0%	0,0%	40,6%	60,9%	33,6%	47,2%	41,8%	57,4%	34,0%	48,1%	44,8%
45 a 59	25,0%	24,6%	25,4%	0,0%	0,0%	100,0%	0,0%	24,8%	27,2%	22,1%	26,7%	24,9%	28,2%	29,7%	21,8%	23,3%
60 ou +	19,7%	22,3%	16,8%	0,0%	0,0%	0,0%	100,0%	20,8%	7,0%	35,0%	10,8%	20,0%	10,8%	28,4%	15,7%	14,3%
Base	1068	566	502	148	469	275	176	994	74	195	744	1045	23	350	393	325

PERFIL DOS ENTREVISTADOS

PREFEITO | EMBU DAS ARTES | 25 SET 2024



ESCOLARIDADE	Total	Gênero		Faixa etária				Escolaridade		Ocupação		Renda		Religião		
		Feminino	Masculino	16 a 24	25 a 44	45 a 59	60 ou +	Até Ensino Médio	Superior	População não ocupada	População ocupada	Até R\$ 7 mil	+ de R\$ 7 mil	Católica	Evangélica	Outras
Analfabeto	0,6%	0,9%	0,2%	0,0%	0,0%	1,1%	1,5%	0,6%	0,0%	1,3%	0,3%	0,5%	2,3%	0,4%	0,0%	1,4%
Fundamental	15,7%	18,9%	12,3%	4,8%	7,3%	17,2%	39,3%	17,1%	0,0%	35,1%	6,8%	15,9%	9,4%	26,2%	9,2%	11,2%
Médio	75,7%	71,0%	80,9%	92,3%	81,2%	73,0%	56,4%	82,3%	0,0%	54,3%	85,1%	76,5%	46,3%	66,1%	80,2%	81,7%
Superior	6,7%	7,3%	6,0%	1,3%	9,3%	8,1%	2,8%	0,0%	84,0%	7,9%	6,8%	6,4%	17,5%	6,8%	8,8%	4,2%
Pós-graduado	1,3%	1,9%	0,6%	1,6%	2,2%	0,6%	0,0%	0,0%	16,0%	1,5%	1,1%	0,6%	24,5%	0,6%	1,9%	1,4%
Base	1068	566	502	148	469	275	176	994	74	195	744	1045	23	350	393	325

RENDA	Total	Gênero		Faixa etária				Escolaridade		Ocupação		Renda		Religião		
		Feminino	Masculino	16 a 24	25 a 44	45 a 59	60 ou +	Até Ensino Médio	Superior	População não ocupada	População ocupada	Até R\$ 7 mil	+ de R\$ 7 mil	Católica	Evangélica	Outras
Até R\$ 2,8 mil	72,9%	77,4%	68,0%	77,4%	67,1%	74,2%	80,8%	76,0%	37,1%	82,9%	68,7%	74,9%	0,0%	75,0%	66,1%	78,3%
+ de R\$ 2,8 mil a 7 mil	24,5%	20,1%	29,3%	21,9%	29,3%	22,8%	17,8%	22,3%	49,1%	14,6%	30,6%	25,1%	0,0%	22,0%	31,0%	19,9%
+ de R\$ 7 mil a 14 mil	1,0%	1,4%	0,5%	0,0%	2,0%	0,5%	0,0%	0,3%	8,5%	2,2%	0,1%	0,0%	37,5%	0,4%	1,9%	0,6%
+ de R\$ 14 mil	1,6%	1,2%	2,2%	0,7%	1,5%	2,5%	1,4%	1,3%	5,3%	0,4%	0,5%	0,0%	62,5%	2,6%	1,0%	1,2%
Base	1068	566	502	148	469	275	176	994	74	195	744	1045	23	350	393	325

PERFIL DOS ENTREVISTADOS

PREFEITO | EMBU DAS ARTES | 25 SET 2024



RELIGIÃO	Total	Gênero		Faixa etária				Escolaridade		Ocupação		Renda		Religião		
		Feminino	Masculino	16 a 24	25 a 44	45 a 59	60 ou +	Até Ensino Médio	Superior	População não ocupada	População ocupada	Até R\$ 7 mil	+ de R\$ 7 mil	Católica	Evangélica	Outras
Católica	35,0%	35,1%	35,0%	21,1%	28,3%	41,6%	50,4%	35,3%	32,3%	43,8%	29,2%	34,9%	39,9%	100,0%	0,0%	0,0%
Evangélica	34,8%	37,8%	31,4%	38,3%	39,7%	30,3%	27,7%	33,8%	46,4%	30,0%	40,2%	34,7%	38,8%	0,0%	100,0%	0,0%
Outras	18,1%	17,1%	19,1%	27,7%	19,2%	17,5%	10,1%	18,5%	13,4%	21,1%	19,9%	18,6%	0,0%	0,0%	0,0%	59,9%
Não declarou	6,6%	4,5%	8,9%	6,6%	6,8%	6,4%	6,6%	7,1%	1,2%	0,4%	4,0%	6,3%	17,7%	0,0%	0,0%	22,0%
Espírita	2,6%	3,3%	1,9%	1,1%	3,0%	2,2%	3,5%	2,6%	3,0%	2,9%	2,7%	2,6%	3,6%	0,0%	0,0%	8,8%
Sem religião	1,6%	1,0%	2,1%	1,4%	1,4%	1,8%	1,7%	1,4%	2,9%	1,5%	1,8%	1,6%	0,0%	0,0%	0,0%	5,2%
Umbanda / Candomblé	1,3%	1,0%	1,5%	3,8%	1,7%	0,2%	0,0%	1,3%	0,8%	0,4%	2,1%	1,3%	0,0%	0,0%	0,0%	4,2%
Base	1068	566	502	148	469	275	176	994	74	195	744	1045	23	350	393	325

OCUPAÇÃO	Total	Gênero		Faixa etária				Escolaridade		Ocupação		Renda		Religião		
		Feminino	Masculino	16 a 24	25 a 44	45 a 59	60 ou +	Até Ensino Médio	Superior	População não ocupada	População ocupada	Até R\$ 7 mil	+ de R\$ 7 mil	Católica	Evangélica	Outras
População ocupada	54,0%	45,6%	63,3%	62,8%	60,4%	57,7%	29,5%	54,1%	53,0%	0,0%	100,0%	55,1%	13,5%	44,9%	62,4%	54,7%
População não ocupada	33,8%	42,3%	24,4%	24,1%	26,9%	29,9%	60,0%	33,3%	39,7%	100,0%	0,0%	33,8%	32,9%	42,2%	29,2%	29,4%
Recusa	12,2%	12,2%	12,3%	13,0%	12,7%	12,4%	10,5%	12,6%	7,3%	0,0%	0,0%	11,1%	53,5%	12,9%	8,4%	15,9%
Base	1068	566	502	148	469	275	176	994	74	195	744	1045	23	350	393	325

PONTOS DE FLUXO

PREFEITO | EMBU DAS ARTES | 25 SET 2024

PONTOS DE FLUXO DE REFERÊNCIA

Embu das Artes 25/09/24

Zona 341º		
PONTOS DE FLUXO DE REFERÊNCIA		Entrevistas
Rua Paulo do Vale	Cercado Grande	80
Rua Cândido Portinari	Cercado Grande	
Rua Tomás Santa Rosa	Cercado Grande	
Rua Quirino da Silva	Cercado Grande	
Av. Elias Yazbek	Cercado Grande	
Rua Francisco Júlio de Castro	Cercado Grande	
Av. Ver. Jorge de Souza	Centro	200
Av. João Batista Medina	Centro	
Largo 21 de Abril	Centro	
Tv. Mal. Isidoro Lopes	Centro	
Rua Joaquim Santana	Centro	
Rua da Matriz	Centro	
Rua José de Alencar	Centro	
Rua Belo Horizonte	Centro	
Rua Domingos de Pascoal	Tingidor	50
Rua Padro João Álvares	Tingidor	
Rua do Virgílio	Tingidor	
Rua Cerqueira César	Jd. Santa Tereza	110
Av. João Paulo II	Jd. Santa Tereza	
Rua Espacial	Jd. Santa Tereza	
RUa Perdizes	Jd. Santa Tereza	
Rua Previdência	Jd. Santa Tereza	
Rua Lapa	Jd. Santa Tereza	
Av. Aimara	Pq. Pirajussara	82
Av. Rotary	Pq. Pirajussara	
Rua Ubiatã	Pq. Pirajussara	

Zona 391º		
PONTOS DE FLUXO DE REFERÊNCIA		Entrevistas
Estr. de Itapecerica Campo Limpo	Jd. Santo Eduardo	220
Rua Alvorada	Jd. Santo Eduardo	
Rua Campos do Jordão	Jd. Santo Eduardo	
Rua Califórnia	Jd. Santo Eduardo	
Rua Maringá	Jd. Santo Eduardo	
Rua Ouro Preto	Jd. Santo Eduardo	
Rua Guaiana	Jd. Santo Eduardo	
Rua Figueira Branca	Jd. Santo Eduardo	
Rua Andorinha Pequena	Jd. Santo Eduardo	
Estr. São Marcos	Chácaras São Marcos	100
Estr. São Cristóvão	Chácaras São Marcos	
Rua Augusto de Almeida Batista	Chácaras São Marcos	
Estr. São José	Chácaras São Marcos	
Rua Candeias	Jd. São Vicente	80
Rua Urca	Jd. São Vicente	
Rua Orion	Jd. Do Colégio	20
Estr. de Constantinopla	Jd. Marina	50
Rua Água Branca	VI. Regina	68
Rua Verona	VI. Regina	
Rua José Mendes Ferreira	VI. Regina	
Rua Milão	VI. Regina	
Rua Artur Cruz Ferreira	VI. Regina	
Rua Herculano Gomes	VI. Regina	

EMBU DAS ARTES

RESULTADOS

PREFEITO | EMBU DAS ARTES | 25 SET 2024



INTENÇÃO DE VOTO

PREFEITO

EMBU DAS ARTES

25 SET 2024

Espontânea



	Porcentagem	Nominal
Hugo Prado	22,7%	242
Rosângela Santos	9,4%	100
Ney Santos	0,1%	1
Antonio Cavalcante	0,1%	1
Nulo / Branco / Nenhum	4,2%	46
Não sei dizer	63,5%	678

Foram ouvidos 1.068 eleitores, no dia 25 de setembro, em diferentes pontos de fluxo populacional, de diferentes regiões do município de Embu das Artes, de forma presencial. A margem de erro é de 2,5 pontos percentuais para mais ou para menos, com intervalo de confiança de 95%.

Badra

INTENÇÃO DE VOTO

PREFEITO

EMBU DAS ARTES

25 SET 2024

Espontânea



1. Intenção de voto para Prefeito - Espontâneo	Total	Gênero		Faixa etária				Escolaridade		Ocupação		Renda		Religião		
		Feminino	Masculino	16 a 24	25 a 44	45 a 59	60 ou +	Até Ensino Médio	Superior	População não ocupada	População ocupada	Até R\$ 7 mil	+ de R\$ 7 mil	Católica	Evangélica	Outras
HUGO PRADO	22,7%	21,8%	23,8%	14,7%	28,0%	23,5%	15,9%	22,1%	30,2%	27,8%	24,2%	22,6%	29,2%	24,6%	22,9%	20,4%
ROSÂNGELA SANTOS	9,4%	10,4%	8,3%	7,3%	8,8%	10,9%	10,3%	8,9%	15,5%	11,2%	10,1%	9,6%	2,3%	13,7%	5,0%	9,5%
NEY SANTOS	0,1%	0,0%	0,3%	0,0%	0,3%	0,0%	0,0%	0,1%	0,0%	0,4%	0,0%	0,0%	4,7%	0,4%	0,0%	0,0%
ANTONIO CAVALCANTE	0,1%	0,0%	0,2%	0,0%	0,2%	0,0%	0,0%	0,1%	0,0%	0,0%	0,2%	0,1%	0,0%	0,0%	0,0%	0,3%
Nenhum/ Nulo/ Branco	4,2%	3,4%	5,1%	2,0%	3,5%	5,0%	6,1%	4,2%	4,7%	4,4%	4,9%	4,2%	3,6%	4,8%	3,3%	4,6%
Não sei dizer	63,5%	64,4%	62,2%	75,3%	59,2%	60,6%	67,7%	64,5%	49,6%	56,3%	60,5%	63,4%	60,2%	56,5%	68,8%	64,9%
Base	1068	566	502	148	469	275	176	994	74	195	744	1045	23	350	393	325

Foram ouvidos 1.068 eleitores, no dia 25 de setembro, em diferentes pontos de fluxo populacional, de diferentes regiões do município de Embu das Artes, de forma presencial. A margem de erro é de 2,5 pontos percentuais para mais ou para menos, com intervalo de confiança de 95%.

Badra

INTENÇÃO DE VOTO

PREFEITO

EMBU DAS ARTES

25 SET 2024

Espontânea



1. Intenção de voto para Prefeito - Espontâneo	ZE 391	Gênero		Faixa etária				Escolaridade		Ocupação		Renda		Religião		
		Feminino	Masculino	16 a 24	25 a 44	45 a 59	60 ou +	Até Ensino Médio	Superior	População não ocupada	População ocupada	Até R\$ 7 mil	+ de R\$ 7 mil	Católica	Evangélica	Outras
HUGO PRADO	20,5%	19,8%	21,2%	17,9%	24,6%	21,7%	11,3%	18,6%	45,4%	22,1%	23,8%	19,6%	55,3%	24,0%	19,7%	17,5%
ROSÂNGELA SANTOS	9,9%	12,3%	7,3%	8,1%	9,0%	11,7%	10,5%	9,8%	11,3%	13,7%	9,5%	10,1%	0,0%	13,0%	5,4%	11,2%
ANTONIO CAVALCANTE	0,2%	0,0%	0,4%	0,0%	0,4%	0,0%	0,0%	0,2%	0,0%	0,0%	0,3%	0,2%	0,0%	0,0%	0,0%	0,6%
Nenhum/ Nulo/ Branco	4,1%	3,4%	4,8%	2,8%	3,5%	2,3%	8,5%	3,9%	6,0%	5,2%	3,9%	4,0%	8,5%	3,9%	4,3%	4,0%
Não sei dizer	65,5%	64,5%	66,4%	71,2%	62,4%	64,3%	69,7%	67,5%	37,3%	59,0%	62,4%	66,1%	36,1%	59,0%	70,6%	66,8%
Base	543	287	256	76	237	140	90	510	33	90	390	536	7	175	190	178

Foram ouvidos 1.068 eleitores, no dia 25 de setembro, em diferentes pontos de fluxo populacional, de diferentes regiões do município de Embu das Artes, de forma presencial. A margem de erro é de 2,5 pontos percentuais para mais ou para menos, com intervalo de confiança de 95%.

Badra

INTENÇÃO DE VOTO

PREFEITO

EMBU DAS ARTES

25 SET 2024

Espontânea



1. Intenção de voto para Prefeito - Espontâneo	ZE 341	Gênero		Faixa etária				Escolaridade		Ocupação		Renda		Religião		
		Feminino	Masculino	16 a 24	25 a 44	45 a 59	60 ou +	Até Ensino Médio	Superior	População não ocupada	População ocupada	Até R\$ 7 mil	+ de R\$ 7 mil	Católica	Evangélica	Outras
HUGO PRADO	25,0%	23,7%	26,5%	11,7%	31,3%	25,4%	20,1%	25,6%	18,7%	32,5%	24,6%	25,5%	9,9%	25,2%	25,9%	23,5%
ROSÂNGELA SANTOS	9,0%	8,7%	9,4%	6,5%	8,6%	10,1%	10,2%	8,0%	18,7%	9,1%	10,8%	9,2%	4,0%	14,4%	4,6%	7,8%
NEY SANTOS	0,2%	0,0%	0,5%	0,0%	0,6%	0,0%	0,0%	0,3%	0,0%	0,7%	0,0%	0,0%	8,2%	0,7%	0,0%	0,0%
Nenhum/ Nulo/ Branco	4,3%	3,4%	5,5%	1,3%	3,5%	7,7%	3,9%	4,4%	3,8%	3,7%	5,9%	4,5%	0,0%	5,6%	2,3%	5,3%
Não sei dizer	61,4%	64,2%	58,2%	80,5%	56,0%	56,8%	65,9%	61,7%	58,8%	54,0%	58,7%	60,9%	78,0%	54,2%	67,2%	63,4%
Base	525	279	246	72	232	135	86	484	41	105	354	509	16	175	203	147

Foram ouvidos 1.068 eleitores, no dia 25 de setembro, em diferentes pontos de fluxo populacional, de diferentes regiões do município de Embu das Artes, de forma presencial. A margem de erro é de 2,5 pontos percentuais para mais ou para menos, com intervalo de confiança de 95%.

Badra

INTENÇÃO E VOTO




PREFEITO | EMBU DAS ARTES | 25 SET 2024

Estimulada - Cenário 1




56,7%



Hugo Prado




27,6%



Rosângela Santos



1,4%



David Orlandi



0,8%



Antonio Cavalcante

Ninguém/Branco/Nulo 7,3%
Não sei dizer 6,3%

Foram ouvidos 1.068 eleitores, no dia 25 de setembro, em diferentes pontos de fluxo populacional, de diferentes regiões do município de Embu das Artes, de forma presencial. A margem de erro é de 2,5 pontos percentuais para mais ou para menos, com intervalo de confiança de 95%.

Badra

INTENÇÃO DE VOTO

PREFEITO

EMBU DAS ARTES

25 SET 2024

Estimulada - Cenário 1



2. Intenção de voto para Prefeito - Estimulado	Total	Gênero		Faixa etária				Escolaridade		Ocupação		Renda		Religião		
		Feminino	Masculino	16 a 24	25 a 44	45 a 59	60 ou +	Até Ensino Médio	Superior	População não ocupada	População ocupada	Até R\$ 7 mil	+ de R\$ 7 mil	Católica	Evangélica	Outras
Hugo Prado (REPUBLICANOS)	56,7%	55,5%	57,9%	58,3%	62,7%	48,4%	53,1%	56,7%	56,0%	61,3%	58,2%	57,0%	44,3%	54,0%	62,5%	53,0%
Rosângela Santos (PT)	27,6%	29,7%	25,4%	33,6%	23,0%	31,2%	29,1%	27,1%	33,7%	26,1%	27,7%	27,6%	28,5%	32,3%	25,1%	25,1%
David Orlandi (PCO)	1,4%	1,6%	1,0%	0,0%	1,5%	2,8%	0,0%	1,2%	3,5%	2,3%	0,5%	1,2%	5,8%	1,1%	0,3%	2,8%
Antonio Cavalcante (PRD)	0,8%	0,1%	1,5%	0,7%	1,2%	0,3%	0,4%	0,8%	0,0%	0,0%	1,2%	0,8%	0,0%	0,2%	1,2%	0,9%
Ninguém/Nulo/Branco	7,3%	7,6%	6,9%	1,6%	6,2%	11,4%	8,2%	7,6%	2,9%	5,8%	9,3%	7,4%	0,0%	7,3%	6,5%	8,1%
Não sei dizer	6,3%	5,5%	7,3%	5,8%	5,5%	5,8%	9,2%	6,5%	3,9%	4,6%	3,0%	5,9%	21,3%	5,0%	4,4%	10,1%
Base	1068	566	502	148	469	275	176	994	74	195	744	1045	23	350	393	325

Foram ouvidos 1.068 eleitores, no dia 25 de setembro, em diferentes pontos de fluxo populacional, de diferentes regiões do município de Embu das Artes, de forma presencial. A margem de erro é de 2,5 pontos percentuais para mais ou para menos, com intervalo de confiança de 95%.

Badra

INTENÇÃO DE VOTO

PREFEITO

EMBU DAS ARTES

25 SET 2024

Estimulada - Cenário 1



2. Intenção de voto para Prefeito - Estimulado	ZE 391	Gênero		Faixa etária				Escolaridade		Ocupação		Renda		Religião		
		Feminino	Masculino	16 a 24	25 a 44	45 a 59	60 ou +	Até Ensino Médio	Superior	População não ocupada	População ocupada	Até R\$ 7 mil	+ de R\$ 7 mil	Católica	Evangélica	Outras
Hugo Prado (REPUBLICANOS)	54,6%	51,9%	57,5%	62,9%	59,2%	48,4%	47,3%	54,5%	57,1%	51,2%	60,0%	54,4%	63,9%	53,5%	60,3%	49,7%
Rosângela Santos (PT)	29,9%	32,6%	27,1%	30,5%	25,3%	35,6%	32,2%	30,0%	28,7%	33,3%	28,4%	30,2%	19,6%	34,3%	26,6%	28,7%
David Orlandi (PCO)	2,2%	2,3%	2,0%	0,0%	2,8%	3,9%	0,0%	1,9%	6,4%	3,6%	0,8%	2,0%	8,3%	2,4%	0,4%	3,9%
Antonio Cavalcante (PRD)	0,9%	0,0%	1,8%	1,5%	0,8%	0,7%	0,9%	1,0%	0,0%	0,0%	1,2%	0,9%	0,0%	0,0%	1,0%	1,7%
Ninguém/Nulo/Branco	6,2%	6,1%	6,3%	0,0%	5,8%	5,9%	12,0%	6,4%	4,3%	7,4%	6,9%	6,4%	0,0%	4,6%	7,0%	7,1%
Não sei dizer	6,2%	7,0%	5,3%	5,2%	6,2%	5,6%	7,6%	6,4%	3,5%	4,4%	2,7%	6,1%	8,3%	5,1%	4,7%	8,8%
Base	543	287	256	76	237	140	90	510	33	90	390	536	7	175	190	178

Foram ouvidos 1.068 eleitores, no dia 25 de setembro, em diferentes pontos de fluxo populacional, de diferentes regiões do município de Embu das Artes, de forma presencial. A margem de erro é de 2,5 pontos percentuais para mais ou para menos, com intervalo de confiança de 95%.

Badra

INTENÇÃO DE VOTO

PREFEITO

EMBU DAS ARTES

25 SET 2024

Estimulada - Cenário 1



2. Intenção de voto para Prefeito - Estimulado	ZE 341	Gênero		Faixa etária				Escolaridade		Ocupação		Renda		Religião		
		Feminino	Masculino	16 a 24	25 a 44	45 a 59	60 ou +	Até Ensino Médio	Superior	População não ocupada	População ocupada	Até R\$ 7 mil	+ de R\$ 7 mil	Católica	Evangélica	Outras
Hugo Prado (REPUBLICANOS)	58,6%	58,8%	58,4%	53,7%	66,2%	48,5%	58,3%	59,0%	55,1%	69,7%	56,4%	59,5%	29,9%	54,5%	64,6%	56,6%
Rosângela Santos (PT)	25,4%	26,9%	23,7%	36,7%	20,7%	26,8%	26,3%	24,2%	37,5%	20,0%	27,0%	25,1%	35,2%	30,4%	23,7%	21,3%
Antonio Cavalcante (PRD)	0,6%	0,2%	1,1%	0,0%	1,5%	0,0%	0,0%	0,7%	0,0%	0,0%	1,2%	0,6%	0,0%	0,5%	1,3%	0,0%
David Orlandi (PCO)	0,5%	1,0%	0,0%	0,0%	0,3%	1,8%	0,0%	0,5%	1,3%	1,2%	0,2%	0,4%	4,0%	0,0%	0,3%	1,5%
Ninguém/Nulo/Branco	8,3%	8,9%	7,5%	3,1%	6,5%	17,0%	4,7%	8,9%	1,9%	4,4%	12,0%	8,5%	0,0%	9,8%	6,0%	9,2%
Não sei dizer	6,5%	4,1%	9,3%	6,5%	4,8%	5,9%	10,7%	6,7%	4,2%	4,7%	3,2%	5,7%	31,0%	4,9%	4,1%	11,5%
Base	525	279	246	72	232	135	86	484	41	105	354	509	16	175	203	147

Foram ouvidos 1.068 eleitores, no dia 25 de setembro, em diferentes pontos de fluxo populacional, de diferentes regiões do município de Embu das Artes, de forma presencial. A margem de erro é de 2,5 pontos percentuais para mais ou para menos, com intervalo de confiança de 95%.

Badra

DECISÃO x POSSIBILIDADE

PREFEITO

EMBU DAS ARTES

25 SET 2024

Estimulada - Cenário 1



	Hugo Prado	Rosângela Santos	David Orlandi	Antonio Cavalcante
É minha decisão final	79,1%	72,2%	21,6%	53,3%
Posso mudar até a eleição	15,8%	16,9%	57,4%	34,1%
Não sei dizer	5,1%	10,9%	20,9%	12,6%

Foram ouvidos 1.068 eleitores, no dia 25 de setembro, em diferentes pontos de fluxo populacional, de diferentes regiões do município de Embu das Artes, de forma presencial. A margem de erro é de 2,5 pontos percentuais para mais ou para menos, com intervalo de confiança de 95%.

Badra

DECISÃO x POSSIBILIDADE

PREFEITO | EMBU DAS ARTES | 25 SET 2024

Estimulada - Cenário 1



3. Convicção do voto	Antonio Cavalcante (PRD)	David Orlandi (PCO)	Hugo Prado (REPUBLICANOS)	Rosângela Santos (PT)
É minha decisão final	53,3%	21,6%	79,1%	72,2%
Ela pode mudar até a eleição	34,1%	57,4%	15,8%	16,9%
Não sei dizer	12,6%	20,9%	5,1%	10,9%
Base	9	11	592	300

Foram ouvidos 1.068 eleitores, no dia 25 de setembro, em diferentes pontos de fluxo populacional, de diferentes regiões do município de Embu das Artes, de forma presencial. A margem de erro é de 2,5 pontos percentuais para mais ou para menos, com intervalo de confiança de 95%.

DECISÃO x POSSIBILIDADE

PREFEITO | EMBU DAS ARTES | 25 SET 2024

Estimulada - Cenário 1



3. Convicção do voto	Antonio Cavalcante (PRD)	David Orlandi (PCO)	Hugo Prado (REPUBLICANOS)	Rosângela Santos (PT)
É minha decisão final	39,2%	21,6%	79,1%	74,6%
Ela pode mudar até a eleição	39,2%	52,0%	15,7%	17,2%
Não sei dizer	21,7%	26,4%	5,2%	8,2%
Base	5	9	300	162

Foram ouvidos 1.068 eleitores, no dia 25 de setembro, em diferentes pontos de fluxo populacional, de diferentes regiões do município de Embu das Artes, de forma presencial. A margem de erro é de 2,5 pontos percentuais para mais ou para menos, com intervalo de confiança de 95%.

DECISÃO x POSSIBILIDADE

PREFEITO | EMBU DAS ARTES | 25 SET 2024

Estimulada - Cenário 1



3. Convicção do voto	Antonio Cavalcante (PRD)	David Orlandi (PCO)	Hugo Prado (REPUBLICANOS)	Rosângela Santos (PT)
É minha decisão final	73,0%	21,6%	79,0%	69,4%
Ela pode mudar até a eleição	27,0%	78,4%	15,9%	16,6%
Não sei dizer	0,0%	0,0%	5,0%	14,0%
Base	4	2	292	138

Foram ouvidos 1.068 eleitores, no dia 25 de setembro, em diferentes pontos de fluxo populacional, de diferentes regiões do município de Embu das Artes, de forma presencial, A margem de erro é de 2,5 pontos percentuais para mais ou para menos, com intervalo de confiança de 95%.

INTENÇÃO DE VOTO - CHAPAS



PREFEITO

EMBU DAS ARTES

25 SET 2024

Estimulada - Cenário 2



55,9%



Hugo Prado/
Dra. Bete




27,9%



Rosângela Santos/
Gideon Santos




1,4%



David Orlandi/
Neide Orlandi



0,8%



Antonio Cavalcante/
Tio Jarbas

Ninguém/Branco/Nulo 7,0%

Não sei dizer 7,0%

Foram ouvidos 1.068 eleitores, no dia 25 de setembro, em diferentes pontos de fluxo populacional, de diferentes regiões do município de Embu das Artes, de forma presencial. A margem de erro é de 2,5 pontos percentuais para mais ou para menos, com intervalo de confiança de 95%.

Badra

INTENÇÃO DE VOTO - CHAPAS

PREFEITO

EMBU DAS ARTES

25 SET 2024

Estimulada - Cenário 2



4. Intenção de voto para Prefeito, por chapa - Estimulado	Total	Gênero		Faixa etária				Escolaridade		Ocupação		Renda		Religião		
		Feminino	Masculino	16 a 24	25 a 44	45 a 59	60 ou +	Até Ensino Médio	Superior	População não ocupada	População ocupada	Até R\$ 7 mil	+ de R\$ 7 mil	Católica	Evangélica	Outras
Hugo Prado (REPUBLICANOS)/ Dra. Bete (MDB)	55,9%	55,2%	56,6%	57,1%	61,7%	48,2%	52,2%	55,8%	56,7%	60,9%	57,3%	56,2%	44,3%	52,9%	62,1%	52,1%
Rosângela Santos (PT)/ Gideon Santos (PSB)	27,9%	30,1%	25,4%	34,5%	23,1%	31,0%	29,6%	27,4%	33,0%	26,1%	27,9%	27,8%	28,5%	32,6%	25,2%	25,4%
David Orlandi (PCO)/ Neide Orlandi (PCO)	1,4%	1,6%	1,2%	0,0%	1,7%	2,8%	0,0%	1,3%	3,5%	2,3%	0,7%	1,3%	5,8%	1,1%	0,6%	2,8%
Antonio Cavalcante (PRD)/ Tio Jarbas (PRD)	0,8%	0,1%	1,5%	0,7%	1,0%	0,3%	0,9%	0,8%	0,0%	0,0%	1,2%	0,8%	0,0%	0,5%	0,9%	0,9%
Ninguém/Nulo/Branco	7,0%	7,6%	6,5%	1,6%	6,3%	10,8%	7,5%	7,4%	2,9%	5,4%	9,1%	7,2%	0,0%	6,5%	6,9%	7,9%
Não sei dizer	7,0%	5,4%	8,9%	6,0%	6,2%	6,8%	9,9%	7,3%	3,9%	5,3%	3,6%	6,7%	21,3%	6,4%	4,4%	10,9%
Base	1068	566	502	148	469	275	176	994	74	195	744	1045	23	350	393	325

Foram ouvidos 1.068 eleitores, no dia 25 de setembro, em diferentes pontos de fluxo populacional, de diferentes regiões do município de Embu das Artes, de forma presencial. A margem de erro é de 2,5 pontos percentuais para mais ou para menos, com intervalo de confiança de 95%.

Badra

INTENÇÃO DE VOTO - CHAPAS

PREFEITO

EMBU DAS ARTES

25 SET 2024

Estimulada - Cenário 2



4. Intenção de voto para Prefeito, por chapa - Estimulado	ZE 391	Gênero		Faixa etária				Escolaridade		Ocupação		Renda		Religião		
		Feminino	Masculino	16 a 24	25 a 44	45 a 59	60 ou +	Até Ensino Médio	Superior	População não ocupada	População ocupada	Até R\$ 7 mil	+ de R\$ 7 mil	Católica	Evangélica	Outras
Hugo Prado (REPUBLICANOS)/ Dra. Bete (MDB)	53,5%	51,1%	56,0%	60,6%	57,8%	48,8%	45,4%	53,2%	57,1%	51,2%	58,3%	53,3%	63,9%	52,5%	59,4%	48,2%
Rosângela Santos (PT)/ Gideon Santos (PSB)	30,6%	33,7%	27,4%	33,6%	25,9%	35,1%	33,2%	30,8%	28,7%	33,3%	29,3%	30,9%	19,6%	34,8%	27,3%	29,7%
David Orlandi (PCO)/ Neide Orlandi (PCO)	2,2%	2,3%	2,0%	0,0%	2,8%	3,9%	0,0%	1,9%	6,4%	3,6%	0,8%	2,0%	8,3%	2,4%	0,4%	3,9%
Antonio Cavalcante (PRD)/ Tio Jarbas (PRD)	1,1%	0,0%	2,2%	1,5%	0,8%	0,7%	1,8%	1,1%	0,0%	0,0%	1,5%	1,1%	0,0%	0,5%	1,0%	1,7%
Ninguém/Nulo/Branco	6,0%	6,1%	5,8%	0,0%	5,8%	5,9%	10,7%	6,1%	4,3%	6,6%	6,9%	6,1%	0,0%	3,9%	7,0%	7,1%
Não sei dizer	6,6%	6,8%	6,5%	4,2%	7,0%	5,6%	8,9%	6,9%	3,5%	5,2%	3,1%	6,6%	8,3%	5,9%	4,9%	9,4%
Base	543	287	256	76	237	140	90	510	33	90	390	536	7	175	190	178

Foram ouvidos 1.068 eleitores, no dia 25 de setembro, em diferentes pontos de fluxo populacional, de diferentes regiões do município de Embu das Artes, de forma presencial. A margem de erro é de 2,5 pontos percentuais para mais ou para menos, com intervalo de confiança de 95%.

Badra

INTENÇÃO DE VOTO - CHAPAS

PREFEITO

EMBU DAS ARTES

25 SET 2024

Estimulada - Cenário 2



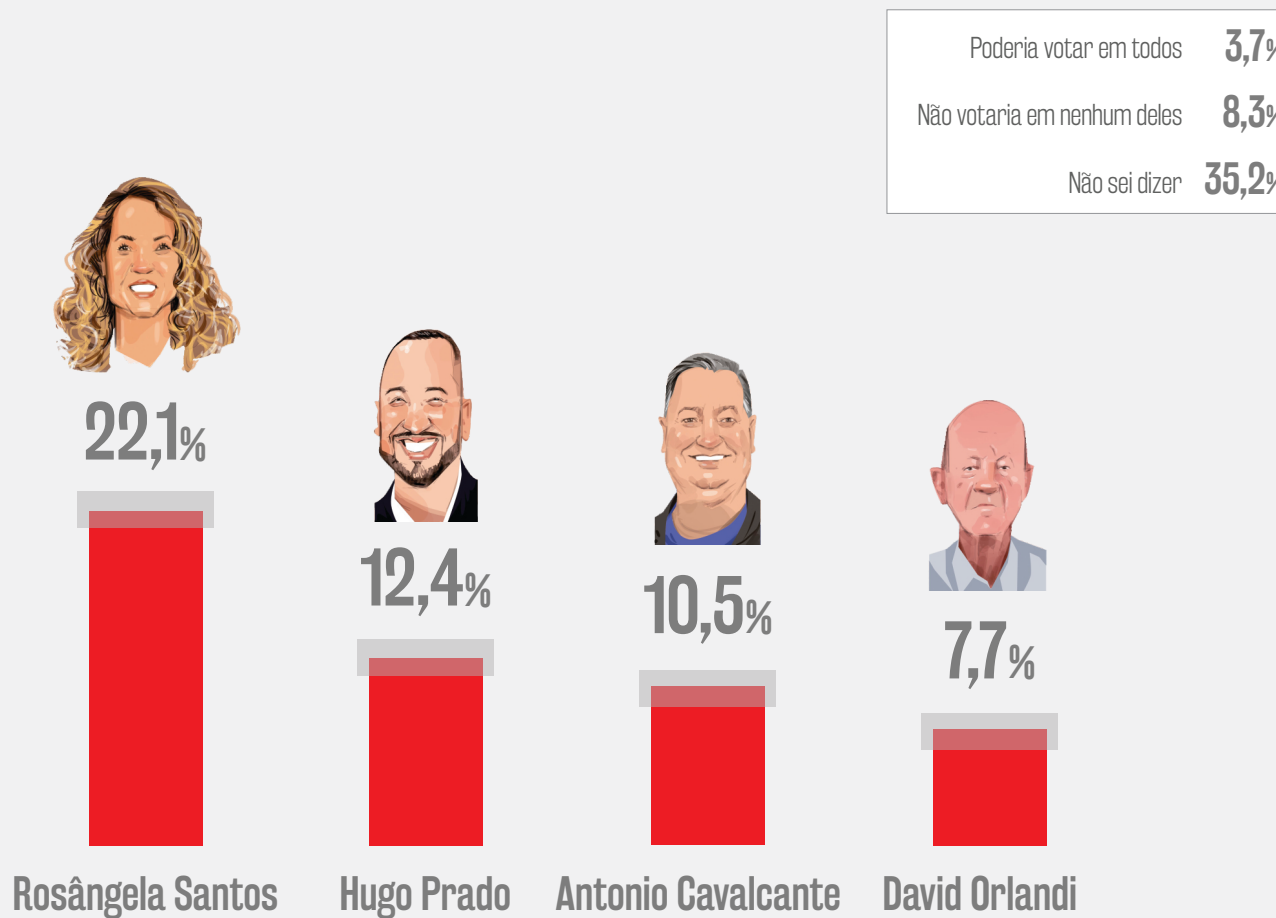
4. Intenção de voto para Prefeito, por chapa - Estimulado	ZE 341	Gênero		Faixa etária				Escolaridade		Ocupação		Renda		Religião		
		Feminino	Masculino	16 a 24	25 a 44	45 a 59	60 ou +	Até Ensino Médio	Superior	População não ocupada	População ocupada	Até R\$ 7 mil	+ de R\$ 7 mil	Católica	Evangélica	Outras
Hugo Prado (REPUBLICANOS)/ Dra. Bete (MDB)	58,2%	59,1%	57,1%	53,7%	65,7%	47,5%	58,3%	58,3%	56,4%	69,0%	56,3%	59,0%	29,9%	53,2%	64,6%	56,4%
Rosângela Santos (PT)/ Gideon Santos (PSB)	25,1%	26,7%	23,3%	35,4%	20,4%	26,8%	26,3%	24,0%	36,2%	20,0%	26,5%	24,8%	35,2%	30,4%	23,3%	20,8%
David Orlandi (PCO)/ Neide Orlandi (PCO)	0,7%	1,0%	0,4%	0,0%	0,7%	1,8%	0,0%	0,7%	1,3%	1,2%	0,6%	0,6%	4,0%	0,0%	0,8%	1,5%
Antonio Cavalcante (PRD)/ Tio Jarbas (PRD)	0,5%	0,2%	0,7%	0,0%	1,1%	0,0%	0,0%	0,5%	0,0%	0,0%	0,9%	0,5%	0,0%	0,5%	0,8%	0,0%
Ninguém/Nulo/Branco	8,1%	8,9%	7,2%	3,1%	6,8%	15,8%	4,7%	8,7%	1,9%	4,4%	11,6%	8,3%	0,0%	8,9%	6,7%	8,8%
Não sei dizer	7,4%	4,1%	11,3%	7,8%	5,4%	8,1%	10,7%	7,8%	4,2%	5,4%	4,2%	6,7%	31,0%	6,9%	3,9%	12,5%
Base	525	279	246	72	232	135	86	484	41	105	354	509	16	175	203	147

Foram ouvidos 1.068 eleitores, no dia 25 de setembro, em diferentes pontos de fluxo populacional, de diferentes regiões do município de Embu das Artes, de forma presencial. A margem de erro é de 2,5 pontos percentuais para mais ou para menos, com intervalo de confiança de 95%.

REJEIÇÃO

PREFEITO | EMBU DAS ARTES | 25 SET 2024

Estimulada - Cenário 1



Foram ouvidos 1.068 eleitores, no dia 25 de setembro, em diferentes pontos de fluxo populacional, de diferentes regiões do município de Embu das Artes, de forma presencial. A margem de erro é de 2,5 pontos percentuais para mais ou para menos, com intervalo de confiança de 95%.

REJEIÇÃO

PREFEITO | EMBU DAS ARTES | 25 SET 2024

Estimulada - Cenário 1



5. Rejeição de voto para Prefeito - Estimulado	Total	Gênero		Faixa etária				Escolaridade		Ocupação		Renda		Religião		
		Feminino	Masculino	16 a 24	25 a 44	45 a 59	60 ou +	Até Ensino Médio	Superior	População não ocupada	População ocupada	Até R\$ 7 mil	+ de R\$ 7 mil	Católica	Evangélica	Outras
Rosângela Santos (PT)	22,1%	21,3%	23,1%	18,0%	26,0%	20,2%	18,9%	21,7%	26,5%	19,7%	25,7%	22,2%	18,7%	20,0%	26,8%	19,2%
Hugo Prado (REPUBLICANOS)	12,4%	14,2%	10,4%	13,7%	11,3%	11,3%	15,3%	12,1%	15,4%	10,9%	14,2%	12,6%	3,5%	15,9%	9,0%	12,3%
Antonio Cavalcante (PRD)	10,5%	9,6%	11,5%	12,0%	10,2%	9,8%	11,1%	10,0%	15,8%	8,5%	13,4%	10,2%	22,1%	11,2%	13,8%	6,0%
David Orlandi (PCO)	7,7%	7,3%	8,2%	6,7%	6,5%	8,8%	9,5%	7,7%	8,0%	8,4%	8,8%	7,8%	2,3%	10,1%	5,7%	7,2%
Poderia votar em todos	3,7%	3,8%	3,6%	6,4%	3,1%	3,9%	3,0%	3,8%	2,6%	4,0%	4,3%	3,8%	0,0%	4,8%	3,7%	2,4%
Não votaria em nenhum deles	8,3%	7,7%	9,1%	2,0%	7,8%	11,2%	10,0%	8,8%	2,9%	6,6%	10,8%	8,6%	0,0%	8,6%	7,6%	8,9%
Não sei dizer	35,2%	36,1%	34,2%	41,0%	35,1%	34,8%	32,2%	35,8%	28,8%	41,9%	22,7%	34,7%	53,4%	29,3%	33,4%	44,2%
Base	1068	566	502	148	469	275	176	994	74	195	744	1045	23	350	393	325

Foram ouvidos 1.068 eleitores, no dia 25 de setembro, em diferentes pontos de fluxo populacional, de diferentes regiões do município de Embu das Artes, de forma presencial. A margem de erro é de 2,5 pontos percentuais para mais ou para menos, com intervalo de confiança de 95%.

REJEIÇÃO

PREFEITO | EMBU DAS ARTES | 25 SET 2024

Estimulada - Cenário 1



5. Rejeição de voto para Prefeito - Estimulado	ZE 391	Gênero		Faixa etária				Escolaridade		Ocupação		Renda		Religião		
		Feminino	Masculino	16 a 24	25 a 44	45 a 59	60 ou +	Até Ensino Médio	Superior	População não ocupada	População ocupada	Até R\$ 7 mil	+ de R\$ 7 mil	Católica	Evangélica	Outras
Rosângela Santos (PT)	20,8%	18,8%	22,8%	18,8%	23,5%	23,3%	12,6%	20,7%	21,6%	14,9%	25,0%	20,8%	19,6%	20,6%	23,9%	17,4%
Hugo Prado (REPUBLICANOS)	14,9%	16,5%	13,3%	14,1%	12,6%	15,6%	19,7%	14,9%	14,6%	15,3%	17,5%	15,2%	0,0%	17,0%	12,8%	14,8%
Antonio Cavalcante (PRD)	11,3%	11,5%	11,0%	14,0%	11,5%	10,3%	10,3%	10,2%	25,5%	12,0%	13,2%	10,5%	44,3%	10,6%	16,4%	6,4%
David Orlandi (PCO)	6,8%	7,8%	5,6%	8,0%	5,3%	5,5%	10,9%	6,7%	7,8%	10,2%	6,3%	6,9%	0,0%	10,3%	2,6%	7,5%
Poderia votar em todos	2,5%	1,9%	3,2%	6,2%	2,3%	1,4%	2,0%	2,6%	1,8%	1,6%	3,5%	2,6%	0,0%	1,7%	3,5%	2,3%
Não votaria em nenhum deles	7,8%	6,0%	9,6%	0,0%	8,5%	5,5%	14,6%	8,0%	4,3%	8,4%	9,0%	7,9%	0,0%	7,4%	7,6%	8,2%
Não sei dizer	36,0%	37,5%	34,5%	38,8%	36,5%	38,4%	30,0%	36,9%	24,5%	37,6%	25,5%	36,0%	36,1%	32,3%	33,1%	43,2%
Base	543	287	256	76	237	140	90	510	33	90	390	536	7	175	190	178

Foram ouvidos 1.068 eleitores, no dia 25 de setembro, em diferentes pontos de fluxo populacional, de diferentes regiões do município de Embu das Artes, de forma presencial. A margem de erro é de 2,5 pontos percentuais para mais ou para menos, com intervalo de confiança de 95%.

REJEIÇÃO

PREFEITO

EMBU DAS ARTES

25 SET 2024

Estimulada - Cenário 1



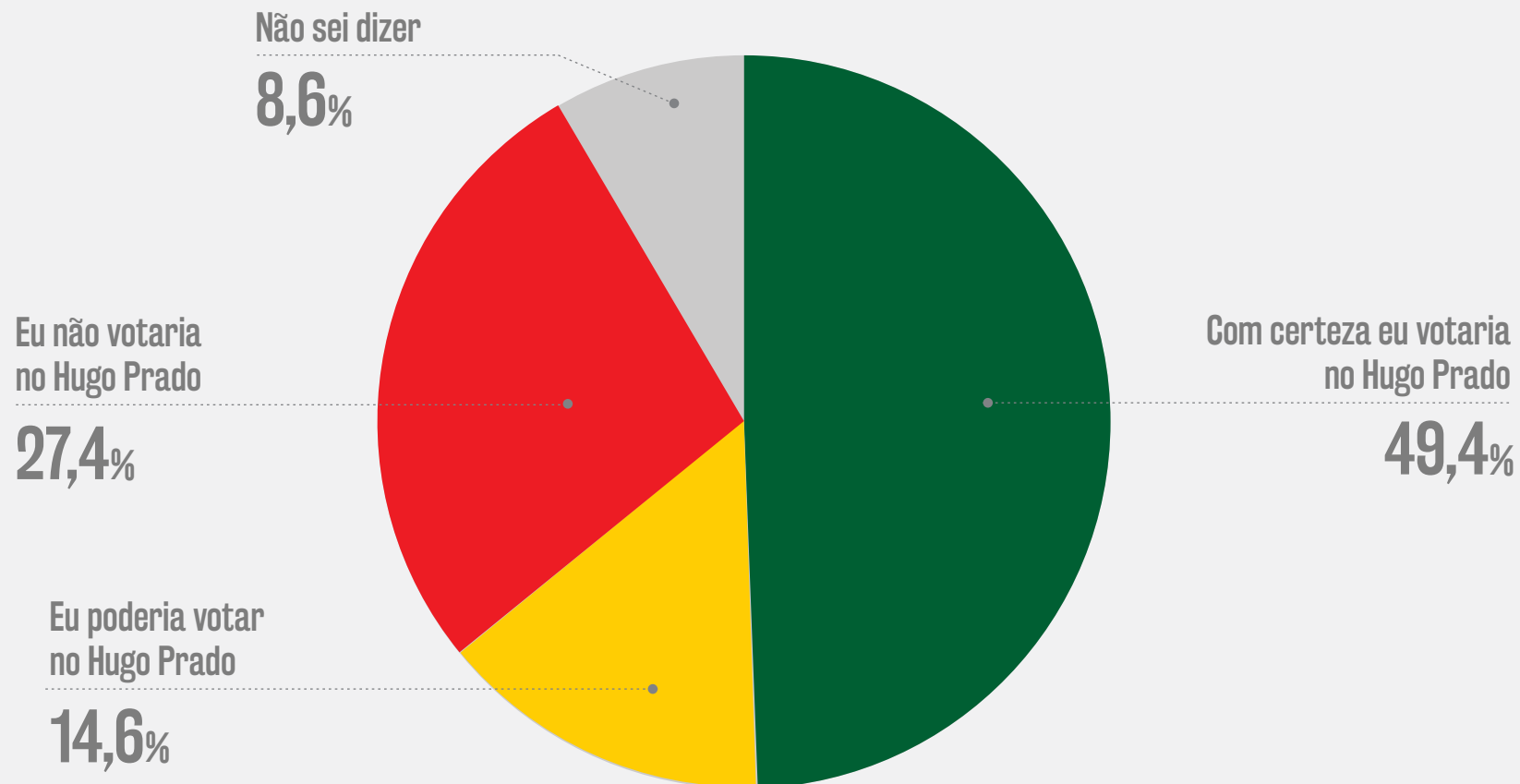
5. Rejeição de voto para Prefeito - Estimulado	ZE 341	Gênero		Faixa etária				Escolaridade		Ocupação		Renda		Religião		
		Feminino	Masculino	16 a 24	25 a 44	45 a 59	60 ou +	Até Ensino Médio	Superior	População não ocupada	População ocupada	Até R\$ 7 mil	+ de R\$ 7 mil	Católica	Evangélica	Outras
Rosângela Santos (PT)	23,4%	23,5%	23,3%	17,3%	28,5%	17,0%	24,6%	22,8%	30,3%	23,7%	26,4%	23,6%	18,1%	19,4%	29,5%	21,0%
Hugo Prado (REPUBLICANOS)	10,0%	12,1%	7,4%	13,4%	10,0%	6,9%	11,2%	9,4%	16,0%	7,2%	10,6%	10,1%	6,1%	14,9%	5,3%	9,5%
Antonio Cavalcante (PRD)	9,8%	7,8%	12,1%	10,2%	8,9%	9,4%	11,8%	9,9%	8,6%	5,6%	13,7%	9,9%	5,7%	11,7%	11,3%	5,4%
David Orlandi (PCO)	8,6%	6,8%	10,8%	5,4%	7,7%	12,2%	8,3%	8,7%	8,1%	6,9%	11,6%	8,8%	4,0%	10,0%	8,7%	6,8%
Poderia votar em todos	4,9%	5,6%	4,0%	6,6%	3,9%	6,4%	3,9%	5,0%	3,2%	6,1%	5,2%	5,0%	0,0%	7,7%	4,0%	2,4%
Não votaria em nenhum deles	8,9%	9,3%	8,4%	4,0%	7,2%	17,0%	5,9%	9,6%	1,9%	5,0%	12,8%	9,2%	0,0%	9,8%	7,5%	9,6%
Não sei dizer	34,4%	34,9%	33,9%	43,2%	33,7%	31,2%	34,3%	34,7%	32,0%	45,5%	19,8%	33,5%	66,1%	26,6%	33,7%	45,2%
Base	525	279	246	72	232	135	86	484	41	105	354	509	16	175	203	147

Foram ouvidos 1.068 eleitores, no dia 25 de setembro, em diferentes pontos de fluxo populacional, de diferentes regiões do município de Embu das Artes, de forma presencial. A margem de erro é de 2,5 pontos percentuais para mais ou para menos, com intervalo de confiança de 95%.

POTENCIAL DE VOTO

PREFEITO | EMBU DAS ARTES | 25 SET 2024

Hugo Prado



Foram ouvidos 1.068 eleitores, no dia 25 de setembro, em diferentes pontos de fluxo populacional, de diferentes regiões do município de Embu das Artes, de forma presencial. A margem de erro é de 2,5 pontos percentuais para mais ou para menos, com intervalo de confiança de 95%.

POTENCIAL DE VOTO

PREFEITO | EMBU DAS ARTES | 25 SET 2024



9. Probabilidade de votar em Hugo Prado	Total	Gênero		Faixa etária				Escolaridade		Ocupação		Renda		Religião		
		Feminino	Masculino	16 a 24	25 a 44	45 a 59	60 ou +	Até Ensino Médio	Superior	População não ocupada	População ocupada	Até R\$ 7 mil	+ de R\$ 7 mil	Católica	Evangélica	Outras
COM CERTEZA votaria nele	49,4%	47,1%	52,0%	45,0%	55,1%	44,8%	46,0%	49,6%	47,6%	48,3%	56,1%	49,4%	47,9%	47,7%	54,7%	45,2%
PODERIA votar nele	14,6%	15,5%	13,6%	18,5%	14,7%	13,7%	12,8%	14,2%	18,7%	22,2%	8,1%	14,7%	10,6%	14,3%	13,7%	16,0%
NÃO VOTARIA nele DE JEITO NENHUM	27,4%	29,8%	24,7%	26,1%	22,8%	31,6%	32,8%	27,1%	31,3%	26,1%	29,7%	27,7%	16,6%	32,1%	23,5%	26,4%
Não sei dizer	8,6%	7,7%	9,7%	10,4%	7,4%	9,9%	8,4%	9,1%	2,4%	3,4%	6,2%	8,2%	25,0%	5,9%	8,1%	12,3%
Base	1068	566	502	148	469	275	176	994	74	195	744	1045	23	350	393	325

Foram ouvidos 1.068 eleitores, no dia 25 de setembro, em diferentes pontos de fluxo populacional, de diferentes regiões do município de Embu das Artes, de forma presencial, A margem de erro é de 2,5 pontos percentuais para mais ou para menos, com intervalo de confiança de 95%.

POTENCIAL DE VOTO

PREFEITO | EMBU DAS ARTES | 25 SET 2024



9. Probabilidade de votar em Hugo Prado	ZE 391	Gênero		Faixa etária				Escolaridade		Ocupação		Renda		Religião		
		Feminino	Masculino	16 a 24	25 a 44	45 a 59	60 ou +	Até Ensino Médio	Superior	População não ocupada	População ocupada	Até R\$ 7 mil	+ de R\$ 7 mil	Católica	Evangélica	Outras
COM CERTEZA votaria nele	47,1%	43,9%	50,5%	49,3%	50,7%	44,7%	41,0%	47,0%	48,9%	37,1%	57,8%	46,5%	72,1%	48,8%	50,7%	41,4%
PODERIA votar nele	13,7%	16,1%	11,0%	12,3%	13,4%	13,6%	15,1%	13,2%	19,9%	23,7%	5,0%	13,7%	11,0%	11,6%	12,9%	16,6%
NÃO VOTARIA nele DE JEITO NENHUM	29,0%	31,4%	26,5%	28,7%	25,6%	29,9%	35,7%	28,9%	31,3%	33,9%	28,1%	29,7%	0,0%	32,4%	26,5%	28,1%
Não sei dizer	10,2%	8,5%	11,9%	9,7%	10,2%	11,8%	8,2%	11,0%	0,0%	5,2%	9,0%	10,0%	16,8%	7,1%	9,9%	13,9%
Base	543	287	256	76	237	140	90	510	33	90	390	536	7	175	190	178

Foram ouvidos 1.068 eleitores, no dia 25 de setembro, em diferentes pontos de fluxo populacional, de diferentes regiões do município de Embu das Artes, de forma presencial. A margem de erro é de 2,5 pontos percentuais para mais ou para menos, com intervalo de confiança de 95%.

POTENCIAL DE VOTO

PREFEITO | EMBU DAS ARTES | 25 SET 2024



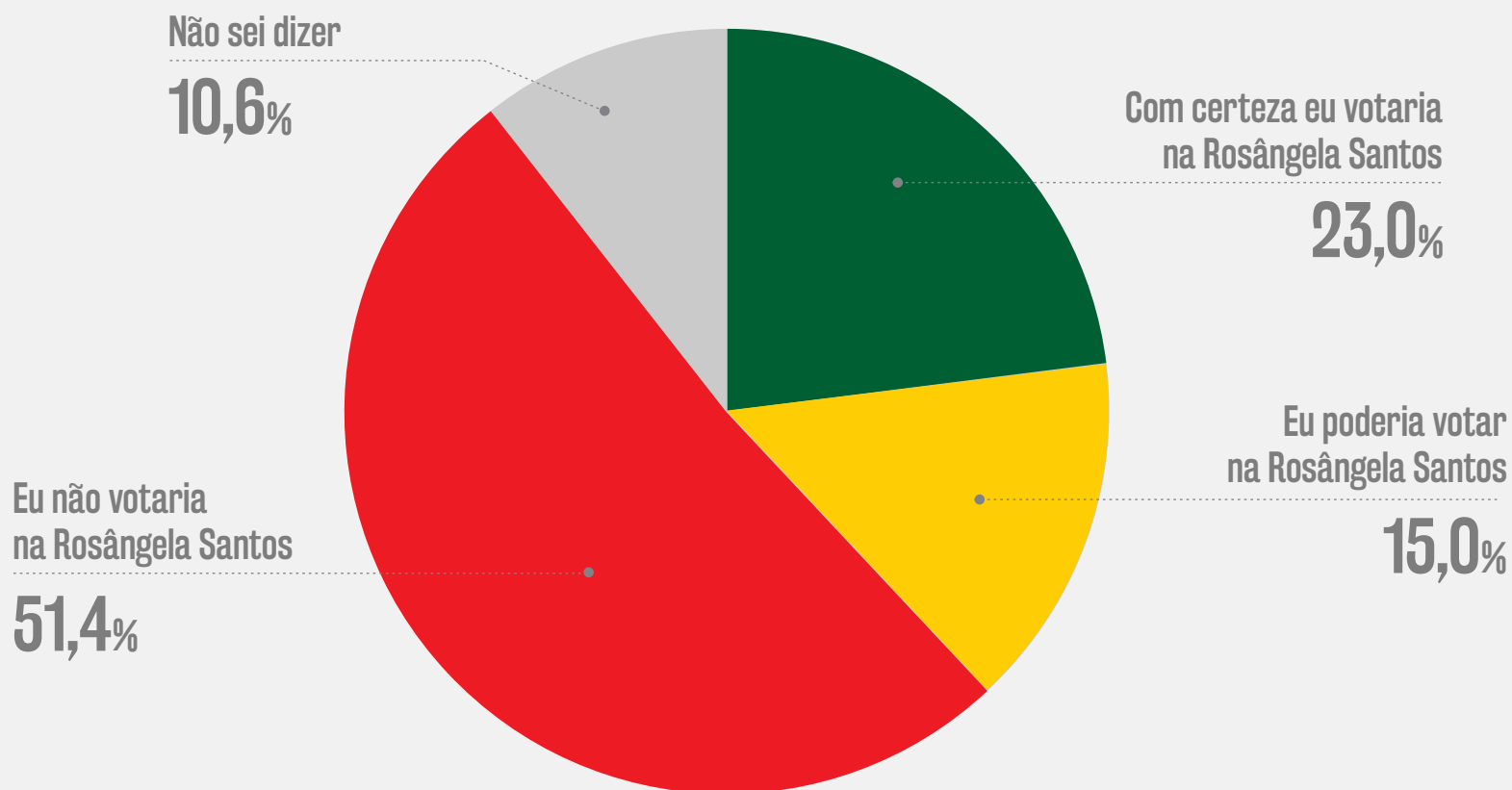
9. Probabilidade de votar em Hugo Prado	ZE 341	Gênero		Faixa etária				Escolaridade		Ocupação		Renda		Religião		
		Feminino	Masculino	16 a 24	25 a 44	45 a 59	60 ou +	Até Ensino Médio	Superior	População não ocupada	População ocupada	Até R\$ 7 mil	+ de R\$ 7 mil	Católica	Evangélica	Outras
COM CERTEZA votaria nele	51,6%	50,0%	53,5%	40,7%	59,5%	44,9%	50,5%	52,1%	46,6%	57,6%	54,2%	52,3%	29,9%	46,7%	58,5%	49,3%
PODERIA votar nele	15,5%	14,8%	16,3%	24,6%	16,0%	13,7%	10,7%	15,3%	17,9%	21,0%	11,3%	15,7%	10,3%	16,7%	14,4%	15,4%
NÃO VOTARIA nele DE JEITO NENHUM	25,8%	28,3%	22,9%	23,7%	20,0%	33,4%	30,1%	25,2%	31,4%	19,5%	31,4%	25,7%	28,8%	31,8%	20,6%	24,7%
Não sei dizer	7,1%	6,9%	7,3%	11,0%	4,5%	7,9%	8,6%	7,3%	4,2%	1,9%	3,1%	6,3%	31,0%	4,8%	6,4%	10,6%
Base	525	279	246	72	232	135	86	484	41	105	354	509	16	175	203	147

Foram ouvidos 1.068 eleitores, no dia 25 de setembro, em diferentes pontos de fluxo populacional, de diferentes regiões do município de Embu das Artes, de forma presencial. A margem de erro é de 2,5 pontos percentuais para mais ou para menos, com intervalo de confiança de 95%.

POTENCIAL DE VOTO

PREFEITO | EMBU DAS ARTES | 25 SET 2024

Rosângela Santos



Foram ouvidos 1.068 eleitores, no dia 25 de setembro, em diferentes pontos de fluxo populacional, de diferentes regiões do município de Embu das Artes, de forma presencial. A margem de erro é de 2,5 pontos percentuais para mais ou para menos, com intervalo de confiança de 95%.

POTENCIAL DE VOTO

PREFEITO | EMBU DAS ARTES | 25 SET 2024



6. Probabilidade de votar em Rosângela Santos	Total	Gênero		Faixa etária				Escolaridade		Ocupação		Renda		Religião		
		Feminino	Masculino	16 a 24	25 a 44	45 a 59	60 ou +	Até Ensino Médio	Superior	População não ocupada	População ocupada	Até R\$ 7 mil	+ de R\$ 7 mil	Católica	Evangélica	Outras
COM CERTEZA votaria nela	23,0%	24,3%	21,6%	27,4%	19,5%	25,1%	25,2%	22,7%	27,5%	21,7%	24,7%	23,0%	24,9%	27,3%	20,6%	21,0%
PODERIA votar nela	15,0%	16,8%	13,1%	21,4%	16,3%	10,6%	13,7%	14,4%	22,1%	23,8%	9,3%	15,3%	3,6%	15,6%	13,4%	16,2%
NÃO VOTARIA nela DE JEITO NENHUM	51,4%	50,5%	52,3%	40,2%	53,5%	55,0%	49,5%	51,7%	47,3%	49,7%	57,4%	51,4%	47,9%	49,6%	57,4%	46,3%
Não sei dizer	10,6%	8,4%	13,0%	11,0%	10,7%	9,3%	11,6%	11,2%	3,1%	4,8%	8,6%	10,2%	23,6%	7,6%	8,5%	16,4%
Base	1068	566	502	148	469	275	176	994	74	195	744	1045	23	350	393	325

Foram ouvidos 1.068 eleitores, no dia 25 de setembro, em diferentes pontos de fluxo populacional, de diferentes regiões do município de Embu das Artes, de forma presencial, A margem de erro é de 2,5 pontos percentuais para mais ou para menos, com intervalo de confiança de 95%.

POTENCIAL DE VOTO

PREFEITO | EMBU DAS ARTES | 25 SET 2024



6. Probabilidade de votar em Rosângela Santos	ZE 391	Gênero		Faixa etária				Escolaridade		Ocupação		Renda		Religião		
		Feminino	Masculino	16 a 24	25 a 44	45 a 59	60 ou +	Até Ensino Médio	Superior	População não ocupada	População ocupada	Até R\$ 7 mil	+ de R\$ 7 mil	Católica	Evangélica	Outras
COM CERTEZA votaria nela	24,6%	26,1%	22,9%	27,7%	20,1%	28,9%	26,6%	24,8%	20,6%	28,1%	25,4%	24,7%	19,6%	27,7%	21,2%	24,8%
PODERIA votar nela	16,8%	20,4%	13,1%	18,3%	20,3%	13,3%	12,8%	15,5%	34,8%	25,5%	9,9%	17,2%	0,0%	16,8%	13,5%	20,5%
NÃO VOTARIA nela DE JEITO NENHUM	47,9%	45,3%	50,7%	42,6%	48,9%	48,5%	48,6%	48,2%	44,6%	43,4%	53,5%	47,4%	72,1%	49,2%	53,8%	40,2%
Não sei dizer	10,7%	8,3%	13,3%	11,4%	10,7%	9,4%	12,0%	11,5%	0,0%	3,0%	11,1%	10,8%	8,3%	6,3%	11,6%	14,4%
Base	543	287	256	76	237	140	90	510	33	90	390	536	7	175	190	178

Foram ouvidos 1.068 eleitores, no dia 25 de setembro, em diferentes pontos de fluxo populacional, de diferentes regiões do município de Embu das Artes, de forma presencial, A margem de erro é de 2,5 pontos percentuais para mais ou para menos, com intervalo de confiança de 95%.

POTENCIAL DE VOTO

PREFEITO | EMBU DAS ARTES | 25 SET 2024



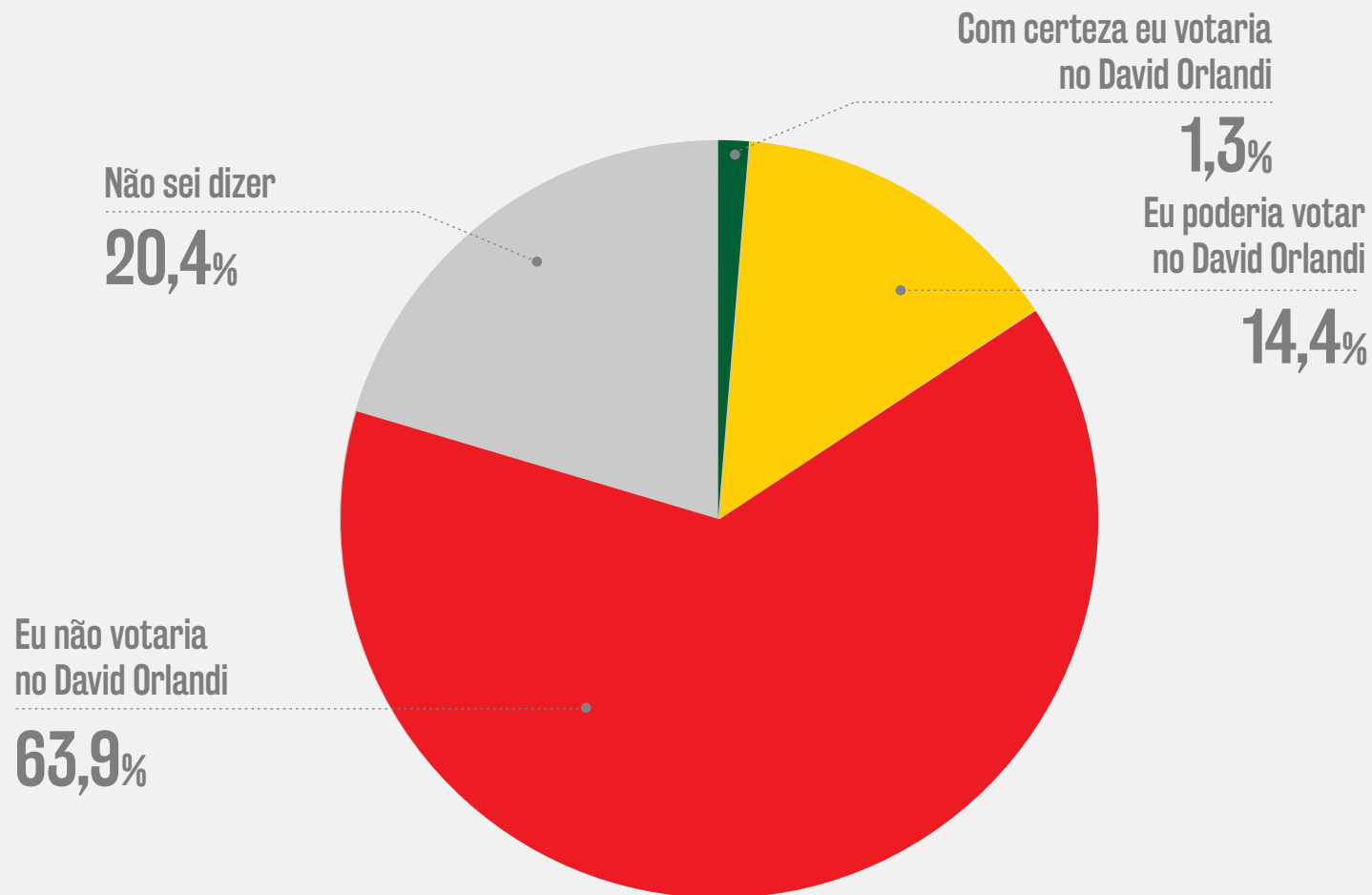
6. Probabilidade de votar em Rosângela Santos	ZE 341	Gênero		Faixa etária				Escolaridade		Ocupação		Renda		Religião		
		Feminino	Masculino	16 a 24	25 a 44	45 a 59	60 ou +	Até Ensino Médio	Superior	População não ocupada	População ocupada	Até R\$ 7 mil	+ de R\$ 7 mil	Católica	Evangélica	Outras
COM CERTEZA votaria nela	21,6%	22,7%	20,3%	27,0%	18,9%	21,2%	23,9%	20,5%	32,7%	16,3%	23,9%	21,3%	28,8%	26,9%	20,0%	16,8%
PODERIA votar nela	13,3%	13,5%	13,0%	24,4%	12,3%	7,9%	14,5%	13,3%	12,5%	22,4%	8,6%	13,5%	6,3%	14,5%	13,4%	11,6%
NÃO VOTARIA nela DE JEITO NENHUM	54,7%	55,3%	54,0%	37,9%	58,1%	61,6%	50,3%	55,2%	49,3%	55,1%	61,6%	55,5%	29,9%	50,0%	60,9%	52,9%
Não sei dizer	10,5%	8,6%	12,7%	10,6%	10,7%	9,3%	11,3%	11,0%	5,5%	6,2%	5,9%	9,7%	35,0%	8,7%	5,6%	18,6%
Base	525	279	246	72	232	135	86	484	41	105	354	509	16	175	203	147

Foram ouvidos 1.068 eleitores, no dia 25 de setembro, em diferentes pontos de fluxo populacional, de diferentes regiões do município de Embu das Artes, de forma presencial, A margem de erro é de 2,5 pontos percentuais para mais ou para menos, com intervalo de confiança de 95%.

POTENCIAL DE VOTO

PREFEITO | EMBU DAS ARTES | 25 SET 2024

David Orlandi



Foram ouvidos 1.068 eleitores, no dia 25 de setembro, em diferentes pontos de fluxo populacional, de diferentes regiões do município de Embu das Artes, de forma presencial. A margem de erro é de 2,5 pontos percentuais para mais ou para menos, com intervalo de confiança de 95%.

POTENCIAL DE VOTO

PREFEITO | EMBU DAS ARTES | 25 SET 2024



8. Probabilidade de votar em David Orlandi	Total	Gênero		Faixa etária				Escolaridade		Ocupação		Renda		Religião		
		Feminino	Masculino	16 a 24	25 a 44	45 a 59	60 ou +	Até Ensino Médio	Superior	População não ocupada	População ocupada	Até R\$ 7 mil	+ de R\$ 7 mil	Católica	Evangélica	Outras
COM CERTEZA votaria nele	1,3%	1,4%	1,3%	1,3%	2,1%	0,7%	0,6%	1,4%	0,8%	1,3%	1,7%	1,3%	2,3%	1,1%	1,6%	1,3%
PODERIA votar nele	14,4%	15,8%	12,8%	16,5%	15,1%	13,5%	12,5%	14,1%	17,7%	21,2%	9,4%	14,7%	3,6%	12,5%	14,4%	16,5%
NÃO VOTARIA nele DE JEITO NENHUM	63,9%	64,8%	62,9%	62,1%	61,8%	65,2%	67,9%	63,5%	68,6%	66,8%	68,3%	63,9%	63,4%	68,2%	63,3%	59,5%
Não sei dizer	20,4%	18,0%	23,1%	20,1%	21,1%	20,6%	19,0%	21,1%	12,9%	10,8%	20,6%	20,1%	30,7%	18,1%	20,8%	22,7%
Base	1068	566	502	148	469	275	176	994	74	195	744	1045	23	350	393	325

Foram ouvidos 1.068 eleitores, no dia 25 de setembro, em diferentes pontos de fluxo populacional, de diferentes regiões do município de Embu das Artes, de forma presencial. A margem de erro é de 2,5 pontos percentuais para mais ou para menos, com intervalo de confiança de 95%.

POTENCIAL DE VOTO

PREFEITO | EMBU DAS ARTES | 25 SET 2024



8. Probabilidade de votar em David Orlandi	ZE 391	Gênero		Faixa etária				Escolaridade		Ocupação		Renda		Religião		
		Feminino	Masculino	16 a 24	25 a 44	45 a 59	60 ou +	Até Ensino Médio	Superior	População não ocupada	População ocupada	Até R\$ 7 mil	+ de R\$ 7 mil	Católica	Evangélica	Outras
COM CERTEZA votaria nele	0,9%	0,7%	1,1%	1,3%	1,0%	0,7%	0,6%	1,0%	0,0%	0,0%	1,6%	0,9%	0,0%	0,5%	1,6%	0,6%
PODERIA votar nele	14,2%	16,5%	11,9%	18,0%	16,4%	12,4%	9,5%	13,6%	22,6%	22,9%	7,8%	14,6%	0,0%	12,8%	10,9%	19,4%
NÃO VOTARIA nele DE JEITO NENHUM	61,5%	62,5%	60,5%	60,1%	58,2%	62,5%	68,6%	60,9%	70,6%	66,7%	63,7%	61,0%	83,2%	67,7%	60,5%	55,9%
Não sei dizer	23,3%	20,3%	26,5%	20,6%	24,4%	24,4%	21,3%	24,6%	6,8%	10,4%	26,9%	23,5%	16,8%	18,9%	27,0%	24,1%
Base	543	287	256	76	237	140	90	510	33	90	390	536	7	175	190	178

Foram ouvidos 1.068 eleitores, no dia 25 de setembro, em diferentes pontos de fluxo populacional, de diferentes regiões do município de Embu das Artes, de forma presencial. A margem de erro é de 2,5 pontos percentuais para mais ou para menos, com intervalo de confiança de 95%.

POTENCIAL DE VOTO

PREFEITO | EMBU DAS ARTES | 25 SET 2024



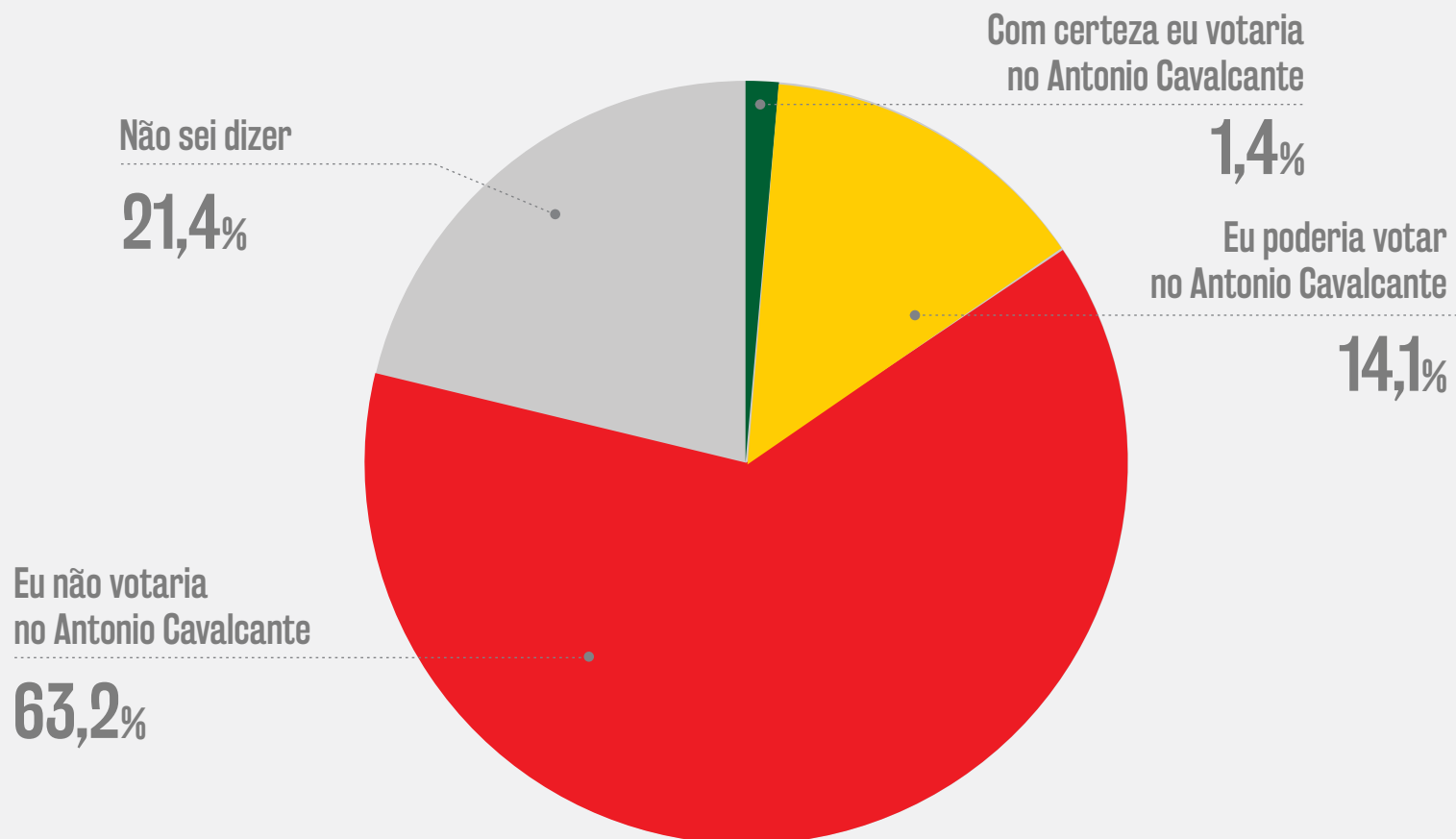
8. Probabilidade de votar em David Orlandi	ZE 341	Gênero		Faixa etária				Escolaridade		Ocupação		Renda		Religião		
		Feminino	Masculino	16 a 24	25 a 44	45 a 59	60 ou +	Até Ensino Médio	Superior	População não ocupada	População ocupada	Até R\$ 7 mil	+ de R\$ 7 mil	Católica	Evangélica	Outras
COM CERTEZA votaria nele	1,8%	2,0%	1,5%	1,3%	3,1%	0,7%	0,6%	1,8%	1,3%	2,4%	1,8%	1,7%	4,0%	1,7%	1,6%	2,1%
PODERIA votar nele	14,5%	15,2%	13,6%	15,0%	13,8%	14,7%	15,2%	14,5%	14,1%	19,7%	11,0%	14,7%	6,3%	12,2%	17,7%	13,4%
NÃO VOTARIA nele DE JEITO NENHUM	66,2%	66,9%	65,3%	64,1%	65,2%	68,1%	67,2%	66,1%	67,1%	66,8%	73,4%	66,7%	48,8%	68,8%	65,9%	63,4%
Não sei dizer	17,6%	15,8%	19,6%	19,6%	17,8%	16,6%	17,0%	17,6%	17,5%	11,1%	13,8%	16,9%	40,9%	17,4%	14,8%	21,2%
Base	525	279	246	72	232	135	86	484	41	105	354	509	16	175	203	147

Foram ouvidos 1.068 eleitores, no dia 25 de setembro, em diferentes pontos de fluxo populacional, de diferentes regiões do município de Embu das Artes, de forma presencial. A margem de erro é de 2,5 pontos percentuais para mais ou para menos, com intervalo de confiança de 95%.

POTENCIAL DE VOTO

PREFEITO | EMBU DAS ARTES | 25 SET 2024

Antonio Cavalcante



Foram ouvidos 1.068 eleitores, no dia 25 de setembro, em diferentes pontos de fluxo populacional, de diferentes regiões do município de Embu das Artes, de forma presencial. A margem de erro é de 2,5 pontos percentuais para mais ou para menos, com intervalo de confiança de 95%.

POTENCIAL DE VOTO

PREFEITO | EMBU DAS ARTES | 25 SET 2024



7. Probabilidade de votar em Antonio Cavalcante	Total	Gênero		Faixa etária				Escolaridade		Ocupação		Renda		Religião		
		Feminino	Masculino	16 a 24	25 a 44	45 a 59	60 ou +	Até Ensino Médio	Superior	População não ocupada	População ocupada	Até R\$ 7 mil	+ de R\$ 7 mil	Católica	Evangélica	Outras
COM CERTEZA votaria nele	1,4%	0,9%	1,8%	2,0%	1,8%	0,7%	0,7%	1,5%	0,0%	1,3%	1,5%	1,4%	0,0%	1,1%	1,4%	1,6%
PODERIA votar nele	14,1%	14,9%	13,1%	15,7%	15,3%	13,4%	11,3%	13,6%	19,8%	19,9%	9,7%	14,4%	3,6%	12,6%	13,9%	16,2%
NÃO VOTARIA nele DE JEITO NENHUM	63,2%	64,6%	61,5%	59,8%	60,8%	66,4%	66,4%	62,8%	66,9%	66,8%	67,2%	63,1%	63,4%	67,4%	63,1%	58,3%
Não sei dizer	21,4%	19,5%	23,5%	22,4%	22,1%	19,6%	21,6%	22,1%	13,3%	12,1%	21,6%	21,1%	32,9%	18,9%	21,7%	23,9%
Base	1068	566	502	148	469	275	176	994	74	195	744	1045	23	350	393	325

Foram ouvidos 1.068 eleitores, no dia 25 de setembro, em diferentes pontos de fluxo populacional, de diferentes regiões do município de Embu das Artes, de forma presencial, A margem de erro é de 2,5 pontos percentuais para mais ou para menos, com intervalo de confiança de 95%.

POTENCIAL DE VOTO

PREFEITO | EMBU DAS ARTES | 25 SET 2024



7. Probabilidade de votar em Antonio Cavalcante	ZE 391	Gênero		Faixa etária				Escolaridade		Ocupação		Renda		Religião		
		Feminino	Masculino	16 a 24	25 a 44	45 a 59	60 ou +	Até Ensino Médio	Superior	População não ocupada	População ocupada	Até R\$ 7 mil	+ de R\$ 7 mil	Católica	Evangélica	Outras
COM CERTEZA votaria nele	0,9%	0,0%	1,8%	2,8%	0,4%	0,7%	0,9%	1,0%	0,0%	0,0%	1,2%	0,9%	0,0%	0,0%	1,5%	1,2%
PODERIA votar nele	14,1%	15,6%	12,5%	16,8%	16,6%	11,9%	9,5%	13,5%	22,6%	20,7%	8,5%	14,4%	0,0%	14,5%	9,6%	18,5%
NÃO VOTARIA nele DE JEITO NENHUM	61,7%	63,3%	59,9%	58,4%	60,6%	64,2%	62,9%	60,8%	73,1%	68,9%	63,0%	61,2%	83,2%	64,5%	64,3%	55,8%
Não sei dizer	23,3%	21,1%	25,7%	21,9%	22,4%	23,2%	26,7%	24,7%	4,3%	10,4%	27,3%	23,5%	16,8%	21,0%	24,6%	24,5%
Base	543	287	256	76	237	140	90	510	33	90	390	536	7	175	190	178

Foram ouvidos 1.068 eleitores, no dia 25 de setembro, em diferentes pontos de fluxo populacional, de diferentes regiões do município de Embu das Artes, de forma presencial, A margem de erro é de 2,5 pontos percentuais para mais ou para menos, com intervalo de confiança de 95%.

POTENCIAL DE VOTO

PREFEITO | EMBU DAS ARTES | 25 SET 2024

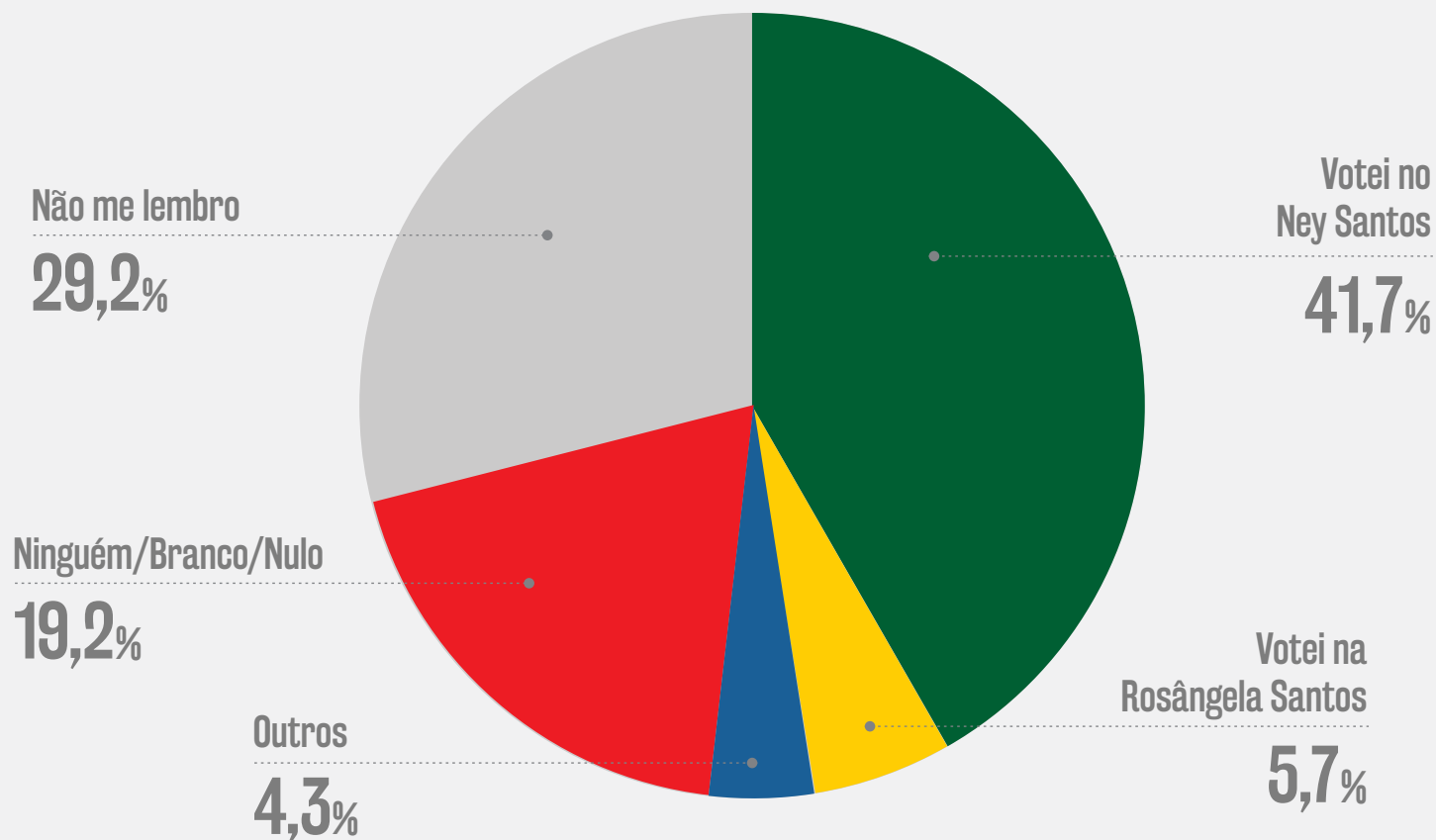


7. Probabilidade de votar em Antonio Cavalcante	ZE 341	Gênero		Faixa etária				Escolaridade		Ocupação		Renda		Religião		
		Feminino	Masculino	16 a 24	25 a 44	45 a 59	60 ou +	Até Ensino Médio	Superior	População não ocupada	População ocupada	Até R\$ 7 mil	+ de R\$ 7 mil	Católica	Evangélica	Outras
COM CERTEZA votaria nele	1,8%	1,8%	1,8%	1,3%	3,3%	0,7%	0,6%	2,0%	0,0%	2,4%	1,9%	1,9%	0,0%	2,2%	1,3%	2,1%
PODERIA votar nele	14,1%	14,3%	13,8%	14,6%	14,1%	14,9%	12,9%	13,7%	17,6%	19,2%	11,0%	14,3%	6,3%	10,8%	17,8%	13,6%
NÃO VOTARIA nele DE JEITO NENHUM	64,6%	65,8%	63,2%	61,2%	60,9%	68,6%	69,6%	64,8%	62,3%	65,0%	71,7%	65,1%	48,8%	70,1%	62,0%	61,0%
Não sei dizer	19,5%	18,1%	21,1%	22,9%	21,8%	15,9%	17,0%	19,4%	20,1%	13,5%	15,5%	18,7%	44,9%	17,0%	18,9%	23,3%
Base	525	279	246	72	232	135	86	484	41	105	354	509	16	175	203	147

Foram ouvidos 1.068 eleitores, no dia 25 de setembro, em diferentes pontos de fluxo populacional, de diferentes regiões do município de Embu das Artes, de forma presencial, A margem de erro é de 2,5 pontos percentuais para mais ou para menos, com intervalo de confiança de 95%.

LEMBRANÇA DO VOTO EM 2020

PREFEITO | EMBU DAS ARTES | 25 SET 2024



Foram ouvidos 1.068 eleitores, no dia 25 de setembro, em diferentes pontos de fluxo populacional, de diferentes regiões do município de Embu das Artes, de forma presencial. A margem de erro é de 2,5 pontos percentuais para mais ou para menos, com intervalo de confiança de 95%.

LEMBRANÇA DO VOTO EM 2020

PREFEITO | EMBU DAS ARTES | 25 SET 2024



10. Lembrança do voto para Prefeito em 2020	Total	Gênero		Faixa etária				Escolaridade		Ocupação		Renda		Religião		
		Feminino	Masculino	16 a 24	25 a 44	45 a 59	60 ou +	Até Ensino Médio	Superior	População não ocupada	População ocupada	Até R\$ 7 mil	+ de R\$ 7 mil	Católica	Evangélica	Outras
Ney Santos	41,7%	42,5%	40,8%	21,3%	44,9%	43,9%	45,6%	41,1%	48,7%	48,2%	42,0%	41,6%	46,9%	45,7%	45,3%	32,9%
Rosângela Santos	5,7%	6,0%	5,4%	3,8%	4,8%	6,6%	7,7%	5,4%	8,7%	4,4%	5,7%	5,7%	3,5%	6,7%	3,2%	7,4%
Geraldo Cruz	2,4%	1,5%	3,3%	0,7%	2,1%	4,2%	1,7%	2,3%	3,2%	1,4%	3,0%	2,3%	3,6%	1,9%	2,4%	2,9%
Dra. Bete	0,9%	0,1%	1,7%	0,7%	0,9%	1,0%	0,7%	0,9%	1,1%	0,4%	1,2%	0,9%	0,0%	0,7%	1,6%	0,3%
Rey Martins	0,6%	0,5%	0,8%	1,3%	0,1%	1,3%	0,3%	0,6%	0,8%	0,4%	0,9%	0,6%	0,0%	0,2%	0,8%	0,9%
Sargento Ruas O Sheriff	0,4%	0,1%	0,6%	0,0%	0,6%	0,3%	0,0%	0,3%	1,1%	0,4%	0,4%	0,4%	0,0%	0,2%	0,5%	0,3%
Cristiane Amorim	0,0%	0,0%	0,0%	0,0%	0,0%	0,0%	0,0%	0,0%	0,0%	0,0%	0,0%	0,0%	0,0%	0,0%	0,0%	0,0%
Ninguém/ Nulo/ Branco	19,2%	19,1%	19,3%	37,7%	18,3%	16,6%	12,2%	19,9%	11,5%	18,6%	23,1%	19,7%	0,0%	14,3%	20,6%	23,3%
Não me lembro	29,2%	30,2%	28,1%	34,4%	28,2%	26,0%	31,8%	29,5%	25,0%	26,4%	23,6%	28,7%	46,0%	30,3%	25,6%	32,1%
Base	1068	566	502	148	469	275	176	994	74	195	744	1045	23	350	393	325

Foram ouvidos 1.068 eleitores, no dia 25 de setembro, em diferentes pontos de fluxo populacional, de diferentes regiões do município de Embu das Artes, de forma presencial. A margem de erro é de 2,5 pontos percentuais para mais ou para menos, com intervalo de confiança de 95%.

LEMBRANÇA DO VOTO EM 2020

PREFEITO | EMBU DAS ARTES | 25 SET 2024



10. Lembrança do voto para Prefeito em 2020	ZE 391	Gênero		Faixa etária				Escolaridade		Ocupação		Renda		Religião		
		Feminino	Masculino	16 a 24	25 a 44	45 a 59	60 ou +	Até Ensino Médio	Superior	População não ocupada	População ocupada	Até R\$ 7 mil	+ de R\$ 7 mil	Católica	Evangélica	Outras
Ney Santos	44,7%	44,1%	45,4%	27,6%	46,6%	49,8%	45,4%	44,4%	49,4%	50,4%	46,3%	44,1%	72,1%	53,4%	44,2%	35,8%
Rosângela Santos	8,2%	8,9%	7,5%	5,0%	6,3%	9,5%	12,9%	7,6%	16,7%	7,4%	7,7%	8,4%	0,0%	9,8%	3,9%	11,2%
Geraldo Cruz	1,9%	1,8%	2,0%	0,0%	1,4%	3,3%	2,2%	1,9%	1,8%	2,2%	1,8%	1,9%	0,0%	0,9%	2,4%	2,5%
Dra. Bete	0,8%	0,2%	1,4%	0,0%	0,8%	0,7%	1,6%	0,7%	2,5%	0,0%	1,4%	0,8%	0,0%	0,4%	1,5%	0,6%
Rey Martins	0,5%	0,2%	0,9%	0,0%	0,0%	2,1%	0,0%	0,6%	0,0%	0,8%	0,5%	0,6%	0,0%	0,0%	0,4%	1,3%
Sargento Ruas O Sheriff	0,4%	0,0%	0,9%	0,0%	1,0%	0,0%	0,0%	0,5%	0,0%	0,8%	0,3%	0,4%	0,0%	0,0%	0,7%	0,6%
Cristiane Amorim	0,0%	0,0%	0,0%	0,0%	0,0%	0,0%	0,0%	0,0%	0,0%	0,0%	0,0%	0,0%	0,0%	0,0%	0,0%	0,0%
Ninguém/ Nulo/ Branco	17,3%	16,1%	18,5%	33,2%	16,6%	12,0%	14,9%	17,5%	13,9%	15,8%	21,4%	17,7%	0,0%	10,8%	20,5%	20,9%
Não me lembro	26,1%	28,6%	23,5%	34,3%	27,1%	22,5%	23,0%	26,9%	15,7%	22,5%	20,6%	26,1%	27,9%	24,8%	26,4%	27,2%
Base	543	287	256	76	237	140	90	510	33	90	390	536	7	175	190	178

Foram ouvidos 1.068 eleitores, no dia 25 de setembro, em diferentes pontos de fluxo populacional, de diferentes regiões do município de Embu das Artes, de forma presencial. A margem de erro é de 2,5 pontos percentuais para mais ou para menos, com intervalo de confiança de 95%.

LEMBRANÇA DO VOTO EM 2020

PREFEITO | EMBU DAS ARTES | 25 SET 2024



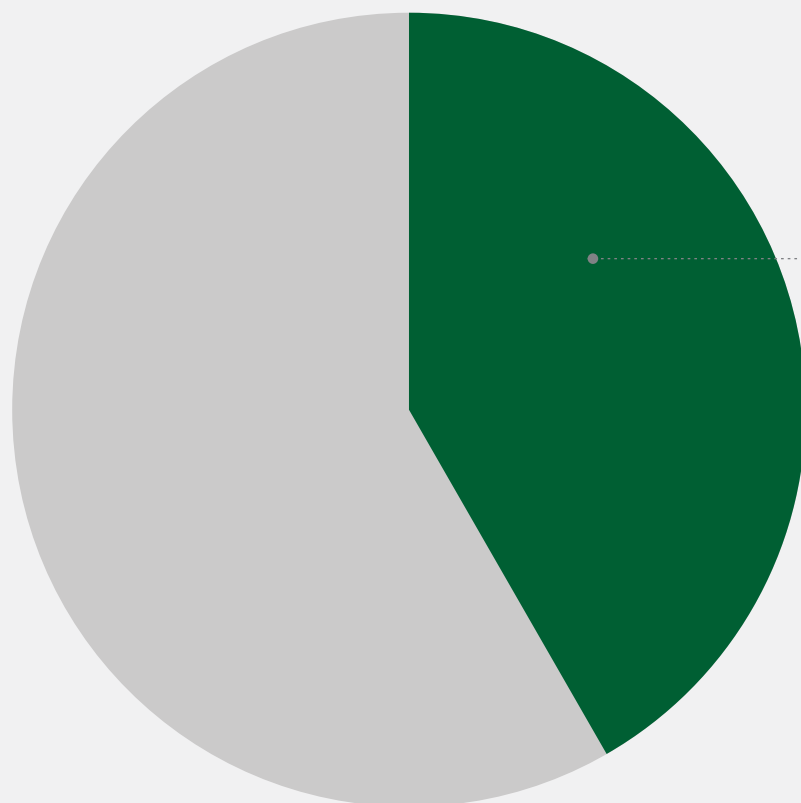
10. Lembrança do voto para Prefeito em 2020	ZE 341	Gênero		Faixa etária				Escolaridade		Ocupação		Renda		Religião		
		Feminino	Masculino	16 a 24	25 a 44	45 a 59	60 ou +	Até Ensino Médio	Superior	População não ocupada	População ocupada	Até R\$ 7 mil	+ de R\$ 7 mil	Católica	Evangélica	Outras
Ney Santos	38,8%	41,1%	36,1%	15,3%	43,2%	37,8%	45,8%	37,8%	48,1%	46,3%	37,4%	39,1%	28,2%	38,5%	46,3%	29,8%
Rosângela Santos	3,2%	3,3%	3,1%	2,7%	3,2%	3,6%	2,9%	3,2%	2,7%	1,9%	3,5%	3,1%	6,1%	3,8%	2,5%	3,3%
Geraldo Cruz	2,8%	1,3%	4,6%	1,3%	2,8%	5,0%	1,2%	2,7%	4,3%	0,7%	4,3%	2,7%	6,3%	2,8%	2,4%	3,3%
Dra. Bete	0,9%	0,0%	2,0%	1,4%	1,0%	1,4%	0,0%	1,0%	0,0%	0,7%	1,0%	1,0%	0,0%	1,0%	1,7%	0,0%
Rey Martins	0,7%	0,7%	0,7%	2,6%	0,3%	0,5%	0,6%	0,6%	1,3%	0,0%	1,4%	0,7%	0,0%	0,5%	1,2%	0,4%
Sargento Ruas O Sheriff	0,3%	0,2%	0,4%	0,0%	0,3%	0,7%	0,0%	0,1%	1,9%	0,0%	0,6%	0,3%	0,0%	0,5%	0,3%	0,0%
Cristiane Amorim	0,0%	0,0%	0,0%	0,0%	0,0%	0,0%	0,0%	0,0%	0,0%	0,0%	0,0%	0,0%	0,0%	0,0%	0,0%	0,0%
Ninguém/ Nulo/ Branco	21,1%	21,9%	20,2%	42,1%	19,9%	21,3%	9,7%	22,2%	9,7%	20,9%	25,0%	21,8%	0,0%	17,6%	20,8%	25,9%
Não me lembro	32,2%	31,6%	32,9%	34,6%	29,2%	29,6%	39,8%	32,2%	32,0%	29,6%	26,9%	31,4%	59,4%	35,3%	24,9%	37,3%
Base	525	279	246	72	232	135	86	484	41	105	354	509	16	175	203	147

Foram ouvidos 1.068 eleitores, no dia 25 de setembro, em diferentes pontos de fluxo populacional, de diferentes regiões do município de Embu das Artes, de forma presencial. A margem de erro é de 2,5 pontos percentuais para mais ou para menos, com intervalo de confiança de 95%.

LEMBRANÇA DO VOTO EM 2020

PREFEITO | EMBU DAS ARTES | 25 SET 2024

Quem na eleição de 2020 votou Ney Santos, como manifesta intenção de voto agora - Cenário 1 - Estimulado



Hugo Prado	73,0%
Rosângela Santos	15,7%
David Orlandi	1,6%
Antonio Cavalcante	0,9%
Ninguém/Nulo/Branco	4,4%
Não sei dizer	4,4%

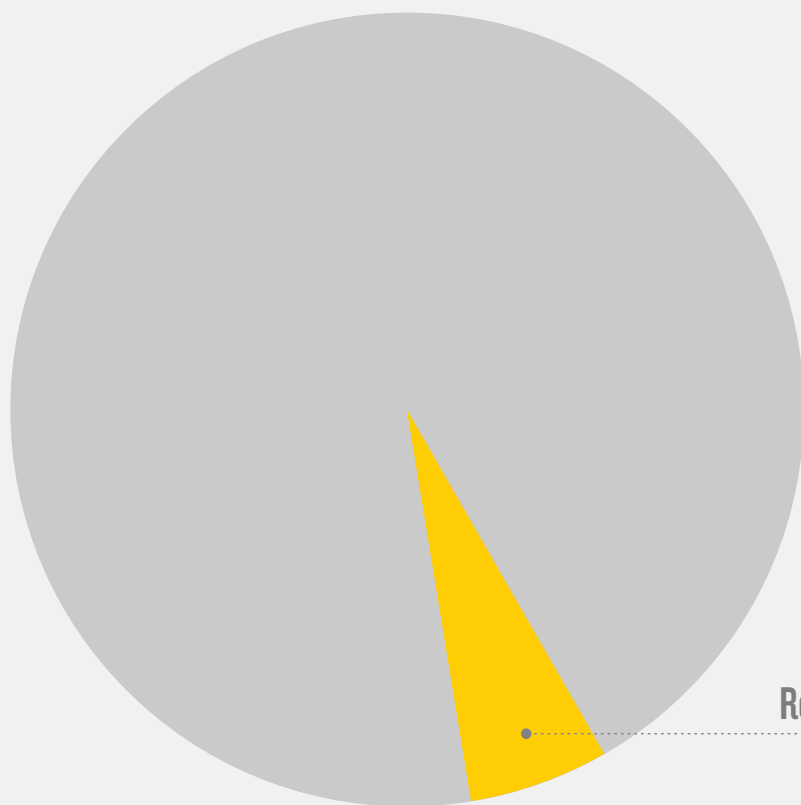
Foram ouvidos 1.068 eleitores, no dia 25 de setembro, em diferentes pontos de fluxo populacional, de diferentes regiões do município de Embu das Artes, de forma presencial. A margem de erro é de 2,5 pontos percentuais para mais ou para menos, com intervalo de confiança de 95%.

LEMBRANÇA DO VOTO EM 2020

PREFEITO | EMBU DAS ARTES | 25 SET 2024



Quem na eleição de 2020 votou Rosângela Santos, como manifesta intenção de voto agora - Cenário 1 - Estimulado



Rosângela Santos	82,8%
Hugo Prado	12,5%
David Orlandi	1,5%
Antonio Cavalcante	0,0%
Ninguém/Nulo/Branco	1,5%
Não sei dizer	1,7%

Foram ouvidos 1.068 eleitores, no dia 25 de setembro, em diferentes pontos de fluxo populacional, de diferentes regiões do município de Embu das Artes, de forma presencial. A margem de erro é de 2,5 pontos percentuais para mais ou para menos, com intervalo de confiança de 95%.

INTENÇÃO DE VOTO - VEREADOR

PREFEITO | EMBU DAS ARTES | 25 SET 2024

Espontânea



Abidan Henrique	2,5%	Zezinho Barros	1,0%
Carlinhos do Embu	1,8%	Ricardo Almeida	1,0%
Indio Silva	1,3%	Dr. Petter	0,9%
Betinho Souza	1,3%	Abel Arantes	0,8%
Rochinha	1,2%	Alexandre Campos	0,8%
Dede	1,0%	Natinha	0,8%

Ninguém/Nulo/Branco 12,8%

Outros 31,1%

Não sei dizer 41,7%

Foram ouvidos 1.068 eleitores, no dia 25 de setembro, em diferentes pontos de fluxo populacional, de diferentes regiões do município de Embu das Artes, de forma presencial. A margem de erro é de 2,5 pontos percentuais para mais ou para menos, com intervalo de confiança de 95%.

Badra

INTENÇÃO DE VOTO - VEREADOR

PREFEITO

EMBU DAS ARTES

25 SET 2024

Esponânea



FORAM CITADOS AINDA, MAS SEM ALCANÇAR PELO MENOS 0,8% DAS MENÇÕES, EM ORDEM DECRESCENTE: CRISTIANO MENDES, SAMUEL BRASIL, LUCIO COSTA, ADALTO BATISTA, DAGMA RAMOS, KARLA ANDRÉIA, ZÉ DO PISCINÃO, BOBLEL CASTILHO, GUSTAVO DO RANCHO, MARCELO TOMÉ, ROGERIO CASTRO, DANILO TORTINHO, OLAVO DO PADRE, JHOU JHOU DO EMBU, CESAR BEGALLI, ROSANA DO ARTHUR DO RESSACA, AMAURI SILVA, LÉO NOVAIS, MARCINHO DO CARTÓRIO, JUNECA, MARCÃO CABELEREIRO, ANINHA DO TRANSPORTE, MARA CRUZ DEFESA ANIMAL, GABRIEL FIDELIS, PEDRÃO DA AMBULANCIA, MICHEL SALES, GILSON OLIVEIRA, GIBA DO EMBU, PABLO RIOS, SARGENTO ALEIXO DO JUDÔ, CRIS DO CORREIO, ALINE SILVA, ZÉ BALA DO DEPÓSITO, HENRIQUE BRITO, FABIANO GARIMPO, JOSÉ CARLOS, EDGAR DE SOUZA, LUIZ DEPÓSITO, PAULO CORUJA, PROFESSORA SANDRA MANENTE, PROF. SILVINO, CLÁUDIO DA ÁGUA NOBRE, CIDINHA DA SAÚDE, JOÃO LEITE, DILSON BAR, RENATINHO DA SAÚDE, DODA PINHEIRO, EDVANIO MENDES, BETO, CHICO DE ASSIS, QUELI DO POSTINHO, MARCO AURÉLIO, MARCELO DE SOUZA, JOÃOZINHO DA FARMÁCIA, JEREMIAS DE PAULA, ALINE SANTOS, DIEGO PAIXÃO, MARISA DA PIZZARIA TREVISAN, JAIME LOPES, DENNIS SOUZA, MARINHO, ISAIAS LACERDA DO AÇOUGUE, MARCÃO DO POVO, VALTINHO DA SAÚDE, DIVA DO ESPORTE, ANIVALDO CULTURA, JOHN FERNANDES, ARIANA DO ESCOLAR, DIDI, WILSON DO SANTA TEREZA, VANESSA DA SAÚDE, PROFESSOR KLAUSS, PROF MICHELLE, NADSON MOURA, MAURICIO BIRO, EVERALDO LULINHA, DÉBORA CALUMBI, CESAR VIEIRA, ANDREA ALMEIDA, ALESSANDRO SANTOS, ZANZA SANTOS, WILLIAM PERROTTI, VICENTE PANELA MINEIRA, TIO VAL, SANDER CASTRO, ROSE DA PADARIA, PROFESSOR DARCI, PROF. GLEUSA OLIVEIRA, MARCIO KLEISON DE SA E SILVA, JOÃO DO FRANGO, DRA KARINE, BULHÕES DO EMBU, ARLETE TELES, RONALDO RON, ORLANDO PALMEIRENSE, MARA CASTILHO, ALINE DA SAÚDE, URIEL BIAZIN, CRISTIANO BROWN, ALEMÃO DA CULTURA, MARIA DO SOCORRO DANCE, BABALOO INOVAÇÃO, ZÉ DOIDO, VANESSA DA MORADIA, TONINHO TAPECEIRO, TÍHELIO, TATU, RENE SOUSA, OSVALDO VADÃO, NOGUEIRA, MINEIRO AUTO ESCOLA, MARISTELA SILVA, LÁZARO GÓES, JESSICA LIDERANÇA, FLÁVIA SANTANA, EDSON PASSOS, EDNA DO SANTA CLARA, EDMILSON XAVIER, DILMA SILVA, CRIS DO CARTÓRIO, CHICO PIANCÓ, WASHINGTON ANOPIM, TATY SANTOS, ROGERIO TIFU, RAFA DA ASSOCIAÇÃO, PROFESSOR ADRIANO, PEDRO DE DONA TECA, MIRIAN COSTA, MIKE CALIXTO, MARGARIDA FOGAR, JOAO BATISTA, GRILO, GI CABELEREIRA, DOM FELIPE, CRIS LOURENÇO, CARLOS RIPARDO, AQUILES KILÃO e ALCEU MARQUES.

Foram ouvidos 1.068 eleitores, no dia 25 de setembro, em diferentes pontos de fluxo populacional, de diferentes regiões do município de Embu das Artes, de forma presencial, A margem de erro é de 2,5 pontos percentuais para mais ou para menos, com intervalo de confiança de 95%.

Badra

INTENÇÃO DE VOTO - VEREADOR

PREFEITO

EMBU DAS ARTES

25 SET 2024

Espontânea



11. Intenção de voto para Vereador	Total	Gênero		Faixa etária				Escolaridade		Ocupação		Renda		Religião		
		Feminino	Masculino	16 a 24	25 a 44	45 a 59	60 ou +	Até Ensino Médio	Superior	População não ocupada	População ocupada	Até R\$ 7 mil	+ de R\$ 7 mil	Católica	Evangélica	Outras
ABIDAN HENRIQUE	2,5%	3,0%	1,9%	4,8%	1,8%	2,7%	2,2%	2,6%	1,1%	1,7%	2,7%	2,6%	0,0%	2,9%	2,0%	2,6%
CARLINHOS DO EMBU	1,8%	2,0%	1,6%	2,3%	1,9%	2,5%	0,3%	1,3%	7,3%	2,5%	1,4%	1,3%	18,8%	1,8%	2,1%	1,4%
INDIO SILVA	1,3%	1,2%	1,5%	0,0%	1,5%	1,2%	1,9%	1,4%	0,0%	0,6%	1,5%	1,4%	0,0%	1,5%	0,2%	2,5%
BETINHO SOUZA	1,3%	0,8%	1,9%	1,3%	2,1%	0,3%	0,7%	1,3%	1,1%	0,0%	2,1%	1,2%	3,6%	1,0%	1,2%	1,7%
ROCHINHA	1,2%	0,6%	1,8%	0,0%	1,9%	1,6%	0,0%	1,1%	3,0%	0,6%	1,3%	1,1%	5,7%	1,8%	1,1%	0,6%
DEDE	1,0%	1,3%	0,6%	0,0%	0,7%	2,8%	0,0%	1,1%	0,0%	1,7%	0,7%	1,0%	0,0%	1,4%	1,5%	0,0%
ZEZINHO BARROS	1,0%	0,4%	1,6%	0,7%	0,7%	1,1%	1,7%	1,0%	1,1%	0,7%	1,2%	1,0%	0,0%	1,1%	1,2%	0,6%
RICARDO ALMEIDA	1,0%	1,6%	0,2%	0,9%	0,1%	1,1%	2,5%	1,0%	0,0%	1,3%	0,8%	1,0%	0,0%	0,0%	2,2%	0,6%
DR PETTER	0,9%	1,4%	0,4%	0,0%	0,0%	1,1%	3,3%	1,0%	0,0%	2,3%	0,3%	0,9%	0,0%	1,8%	0,9%	0,0%
ABEL ARANTES	0,8%	0,5%	1,3%	0,5%	1,1%	0,9%	0,4%	0,9%	0,0%	0,0%	1,6%	0,9%	0,0%	0,9%	0,7%	1,0%
ALEXANDRE CAMPOS	0,8%	0,6%	1,1%	0,5%	0,8%	0,5%	1,7%	0,9%	0,0%	1,4%	0,7%	0,9%	0,0%	1,8%	0,2%	0,4%
NATINHA	0,8%	0,8%	0,9%	2,8%	0,1%	1,3%	0,4%	0,8%	1,1%	0,6%	1,1%	0,9%	0,0%	1,0%	0,6%	0,9%
CRISTIANO MENDES	0,7%	1,4%	0,0%	0,0%	0,3%	0,4%	2,7%	0,8%	0,0%	1,3%	0,2%	0,8%	0,0%	1,4%	0,4%	0,3%
SAMUEL BRASIL	0,7%	0,1%	1,4%	1,1%	0,4%	0,8%	1,1%	0,8%	0,0%	0,7%	0,9%	0,8%	0,0%	0,5%	0,9%	0,9%
LUCIO COSTA	0,7%	1,1%	0,4%	0,0%	0,7%	0,0%	2,2%	0,8%	0,0%	1,3%	0,5%	0,7%	0,0%	0,0%	1,2%	1,0%

Foram ouvidos 1.068 eleitores, no dia 25 de setembro, em diferentes pontos de fluxo populacional, de diferentes regiões do município de Embu das Artes, de forma presencial. A margem de erro é de 2,5 pontos percentuais para mais ou para menos, com intervalo de confiança de 95%.

INTENÇÃO DE VOTO - VEREADOR

PREFEITO

EMBU DAS ARTES

25 SET 2024

Espontânea



11. Intenção de voto para Vereador	Total	Gênero		Faixa etária				Escolaridade		Ocupação		Renda		Religião		
		Feminino	Masculino	16 a 24	25 a 44	45 a 59	60 ou +	Até Ensino Médio	Superior	População não ocupada	População ocupada	Até R\$ 7 mil	+ de R\$ 7 mil	Católica	Evangélica	Outras
ADALTO BATISTA	0,7%	0,4%	1,0%	1,6%	0,5%	1,0%	0,0%	0,5%	2,6%	0,4%	0,6%	0,7%	0,0%	1,1%	0,5%	0,4%
DAGMA RAMOS	0,7%	0,4%	0,9%	0,0%	0,8%	0,4%	1,1%	0,7%	0,0%	0,6%	0,5%	0,7%	0,0%	0,5%	0,8%	0,7%
KARLA ANDRÉIA	0,6%	0,9%	0,2%	0,0%	1,4%	0,0%	0,0%	0,6%	0,8%	1,3%	0,3%	0,6%	0,0%	0,0%	0,9%	0,9%
ZÉ DO PISCINÃO	0,6%	0,8%	0,4%	0,5%	0,7%	0,2%	0,7%	0,6%	0,0%	0,6%	0,7%	0,6%	0,0%	0,2%	1,2%	0,3%
BOBLEL CASTILHO	0,6%	0,1%	1,1%	0,0%	0,6%	0,8%	0,4%	0,3%	3,1%	0,7%	0,6%	0,6%	0,0%	0,4%	0,6%	0,8%
GUSTAVO DO RANCHO	0,6%	0,4%	0,7%	0,7%	0,8%	0,6%	0,0%	0,5%	1,1%	0,0%	0,9%	0,6%	0,0%	0,5%	0,6%	0,6%
MARCELO TOMÉ	0,6%	0,2%	0,9%	1,1%	1,0%	0,0%	0,0%	0,6%	0,0%	0,0%	1,0%	0,6%	0,0%	0,5%	0,4%	0,8%
ROGERIO CASTRO	0,5%	0,3%	0,7%	0,0%	1,1%	0,0%	0,3%	0,5%	1,1%	0,0%	0,8%	0,5%	0,0%	0,4%	0,5%	0,7%
DANILO TORTINHO	0,5%	0,1%	1,0%	0,7%	0,3%	0,3%	1,1%	0,5%	1,1%	0,4%	0,8%	0,5%	0,0%	0,8%	0,7%	0,0%
OLAVO DO PADRE	0,5%	0,9%	0,0%	0,0%	0,1%	0,9%	1,1%	0,5%	0,0%	1,3%	0,1%	0,5%	0,0%	1,4%	0,0%	0,0%
JHOU JHOU DO EMBU	0,5%	0,6%	0,4%	0,7%	0,2%	0,0%	1,6%	0,3%	2,2%	0,6%	0,3%	0,5%	0,0%	0,0%	1,4%	0,0%
CESAR BEGALLI	0,5%	0,5%	0,5%	0,0%	0,0%	1,4%	0,6%	0,3%	2,6%	0,0%	0,9%	0,5%	0,0%	0,8%	0,2%	0,5%
ROSANA DO ARTHUR DO RESSACA	0,5%	0,7%	0,2%	0,0%	0,5%	0,2%	1,0%	0,4%	0,8%	0,0%	0,3%	0,5%	0,0%	0,5%	0,3%	0,6%
AMAURI SILVA	0,4%	0,5%	0,4%	0,0%	0,7%	0,6%	0,0%	0,5%	0,0%	0,6%	0,4%	0,5%	0,0%	1,0%	0,0%	0,3%
LÉO NOVAIS	0,4%	0,3%	0,5%	0,0%	0,8%	0,2%	0,3%	0,4%	1,1%	0,0%	0,8%	0,5%	0,0%	0,3%	0,7%	0,3%

Foram ouvidos 1.068 eleitores, no dia 25 de setembro, em diferentes pontos de fluxo populacional, de diferentes regiões do município de Embu das Artes, de forma presencial. A margem de erro é de 2,5 pontos percentuais para mais ou para menos, com intervalo de confiança de 95%.

INTENÇÃO DE VOTO - VEREADOR

PREFEITO

EMBU DAS ARTES

25 SET 2024

Espontânea



11. Intenção de voto para Vereador	Total	Gênero		Faixa etária				Escolaridade		Ocupação		Renda		Religião		
		Feminino	Masculino	16 a 24	25 a 44	45 a 59	60 ou +	Até Ensino Médio	Superior	População não ocupada	População ocupada	Até R\$ 7 mil	+ de R\$ 7 mil	Católica	Evangélica	Outras
MARCINHO DO CARTÓRIO	0,4%	0,8%	0,0%	0,0%	1,0%	0,0%	0,0%	0,5%	0,0%	1,3%	0,0%	0,4%	0,0%	0,0%	0,6%	0,7%
JUNECA	0,4%	0,6%	0,2%	0,0%	0,2%	1,1%	0,3%	0,5%	0,0%	0,6%	0,4%	0,4%	0,0%	0,4%	0,2%	0,7%
MARCÃO CABELEREIRO	0,4%	0,1%	0,7%	0,7%	0,8%	0,0%	0,0%	0,3%	1,8%	0,0%	0,8%	0,4%	0,0%	0,2%	0,2%	0,8%
ANINHA DO TRANSPORTE	0,4%	0,1%	0,7%	0,7%	0,2%	0,3%	0,7%	0,4%	0,0%	0,0%	0,8%	0,4%	0,0%	0,2%	0,7%	0,3%
MARA CRUZ DEFESA ANIMAL	0,4%	0,6%	0,2%	0,5%	0,2%	0,7%	0,3%	0,4%	0,0%	0,0%	0,4%	0,4%	0,0%	0,2%	0,2%	0,8%
GABRIEL FIDELIS	0,4%	0,5%	0,2%	0,0%	0,0%	1,1%	0,5%	0,2%	1,9%	0,6%	0,1%	0,3%	3,6%	0,6%	0,0%	0,5%
PEDRÃO DA AMBULANCIA	0,4%	0,0%	0,8%	0,0%	0,3%	0,5%	0,6%	0,3%	1,5%	1,1%	0,0%	0,3%	4,7%	1,1%	0,0%	0,0%
MICHEL SALES	0,4%	0,7%	0,0%	0,5%	0,0%	0,4%	1,1%	0,4%	0,0%	0,6%	0,1%	0,4%	0,0%	0,3%	0,6%	0,2%
GILSON OLIVEIRA	0,4%	0,2%	0,5%	0,0%	0,3%	0,0%	1,3%	0,4%	0,0%	0,7%	0,2%	0,4%	0,0%	0,7%	0,3%	0,0%
GIBA DO EMBU	0,4%	0,5%	0,2%	0,7%	0,5%	0,2%	0,0%	0,4%	0,0%	0,6%	0,3%	0,4%	0,0%	0,2%	0,0%	1,0%
PABLO RIOS	0,3%	0,0%	0,7%	0,7%	0,4%	0,0%	0,4%	0,4%	0,0%	0,0%	0,6%	0,4%	0,0%	0,7%	0,0%	0,3%
SARGENTO ALEIXO DO JUDÔ	0,3%	0,6%	0,0%	0,0%	0,8%	0,0%	0,0%	0,1%	2,7%	0,6%	0,2%	0,3%	0,0%	0,0%	0,6%	0,4%
CRIS DO CORREIO	0,3%	0,6%	0,0%	0,0%	0,0%	0,2%	1,4%	0,4%	0,0%	0,6%	0,2%	0,3%	0,0%	0,2%	0,0%	0,9%
ALINE SILVA	0,3%	0,6%	0,0%	0,5%	0,5%	0,0%	0,3%	0,1%	2,7%	0,6%	0,2%	0,3%	0,0%	0,2%	0,8%	0,0%
ZÉ BALA DO DEPÓSITO	0,3%	0,2%	0,4%	0,0%	0,3%	0,5%	0,4%	0,4%	0,0%	0,4%	0,4%	0,3%	0,0%	0,4%	0,5%	0,0%

Foram ouvidos 1.068 eleitores, no dia 25 de setembro, em diferentes pontos de fluxo populacional, de diferentes regiões do município de Embu das Artes, de forma presencial. A margem de erro é de 2,5 pontos percentuais para mais ou para menos, com intervalo de confiança de 95%.

Badra

INTENÇÃO DE VOTO - VEREADOR

PREFEITO

EMBU DAS ARTES

25 SET 2024

Espontânea



11. Intenção de voto para Vereador	Total	Gênero		Faixa etária				Escolaridade		Ocupação		Renda		Religião		
		Feminino	Masculino	16 a 24	25 a 44	45 a 59	60 ou +	Até Ensino Médio	Superior	População não ocupada	População ocupada	Até R\$ 7 mil	+ de R\$ 7 mil	Católica	Evangélica	Outras
HENRIQUE BRITO	0,3%	0,3%	0,4%	0,0%	0,4%	0,6%	0,0%	0,4%	0,0%	0,0%	0,4%	0,2%	3,5%	0,5%	0,4%	0,0%
FABIANO GARIMPO	0,3%	0,1%	0,5%	0,0%	0,6%	0,3%	0,0%	0,3%	0,0%	0,0%	0,6%	0,3%	0,0%	0,2%	0,4%	0,3%
JOSÉ CARLOS	0,3%	0,4%	0,2%	0,0%	0,2%	0,0%	1,1%	0,3%	0,0%	0,6%	0,2%	0,3%	0,0%	0,6%	0,2%	0,0%
EDGAR DE SOUZA	0,3%	0,4%	0,2%	0,0%	0,0%	0,0%	1,5%	0,3%	0,0%	0,6%	0,2%	0,3%	0,0%	0,6%	0,0%	0,3%
LUIZ DEPÓSITO	0,3%	0,0%	0,6%	0,0%	0,5%	0,3%	0,0%	0,3%	0,0%	0,4%	0,3%	0,3%	0,0%	0,5%	0,0%	0,4%
PAULO CORUJA	0,3%	0,2%	0,4%	0,0%	0,2%	0,6%	0,3%	0,3%	0,0%	0,0%	0,5%	0,3%	0,0%	0,3%	0,2%	0,3%
PROFESSORA SANDRA MANENTE	0,3%	0,5%	0,0%	0,0%	0,5%	0,2%	0,0%	0,1%	2,7%	0,6%	0,1%	0,3%	0,0%	0,0%	0,8%	0,0%
PROF. SILVINO	0,3%	0,5%	0,0%	0,0%	0,1%	0,0%	1,1%	0,1%	2,7%	0,6%	0,1%	0,3%	0,0%	0,0%	0,6%	0,2%
CLÁUDIO DA ÁGUA NOBRE	0,3%	0,5%	0,0%	1,7%	0,0%	0,2%	0,0%	0,3%	0,0%	0,6%	0,1%	0,3%	0,0%	0,0%	0,2%	0,7%
CIDINHA DA SAÚDE	0,3%	0,5%	0,0%	0,0%	0,5%	0,2%	0,0%	0,3%	0,0%	0,6%	0,1%	0,3%	0,0%	0,6%	0,0%	0,2%
JOÃO LEITE	0,3%	0,3%	0,3%	0,0%	0,2%	0,2%	0,6%	0,3%	0,0%	0,4%	0,1%	0,2%	3,5%	0,4%	0,0%	0,4%
DILSON BAR	0,3%	0,2%	0,4%	0,7%	0,4%	0,0%	0,0%	0,3%	0,0%	0,0%	0,3%	0,3%	0,0%	0,2%	0,5%	0,0%
RENATINHO DA SAÚDE	0,2%	0,0%	0,5%	0,0%	0,3%	0,5%	0,0%	0,3%	0,0%	0,7%	0,0%	0,3%	0,0%	0,4%	0,4%	0,0%
DODA PINHEIRO	0,2%	0,1%	0,4%	0,0%	0,2%	0,6%	0,0%	0,3%	0,0%	0,0%	0,3%	0,2%	0,0%	0,4%	0,0%	0,3%
EDVANIO MENDES	0,2%	0,3%	0,2%	0,0%	0,3%	0,0%	0,5%	0,3%	0,0%	0,0%	0,3%	0,2%	0,0%	0,3%	0,0%	0,5%

Foram ouvidos 1.068 eleitores, no dia 25 de setembro, em diferentes pontos de fluxo populacional, de diferentes regiões do município de Embu das Artes, de forma presencial. A margem de erro é de 2,5 pontos percentuais para mais ou para menos, com intervalo de confiança de 95%.

INTENÇÃO DE VOTO - VEREADOR

PREFEITO

EMBU DAS ARTES

25 SET 2024

Espontânea



11. Intenção de voto para Vereador	Total	Gênero		Faixa etária				Escolaridade		Ocupação		Renda		Religião		
		Feminino	Masculino	16 a 24	25 a 44	45 a 59	60 ou +	Até Ensino Médio	Superior	População não ocupada	População ocupada	Até R\$ 7 mil	+ de R\$ 7 mil	Católica	Evangélica	Outras
BETO	0,2%	0,3%	0,2%	0,7%	0,3%	0,0%	0,0%	0,3%	0,0%	0,0%	0,3%	0,2%	0,0%	0,0%	0,7%	0,0%
CHICO DE ASSIS	0,2%	0,1%	0,4%	0,7%	0,3%	0,0%	0,0%	0,2%	0,8%	0,0%	0,4%	0,2%	0,0%	0,2%	0,0%	0,5%
QUELI DO POSTINHO	0,2%	0,4%	0,0%	0,0%	0,0%	0,9%	0,0%	0,2%	0,0%	0,6%	0,0%	0,2%	0,0%	0,0%	0,0%	0,7%
MARCO AURÉLIO	0,2%	0,4%	0,0%	1,7%	0,0%	0,0%	0,0%	0,2%	0,0%	0,6%	0,0%	0,2%	0,0%	0,0%	0,0%	0,7%
MARCELO DE SOUZA	0,2%	0,4%	0,0%	0,0%	0,0%	0,0%	1,1%	0,2%	0,0%	0,6%	0,0%	0,2%	0,0%	0,0%	0,0%	0,7%
JOÃOZINHO DA FARMÁCIA	0,2%	0,4%	0,0%	0,0%	0,0%	0,0%	1,1%	0,2%	0,0%	0,6%	0,0%	0,2%	0,0%	0,6%	0,0%	0,0%
JEREMIAS DE PAULA	0,2%	0,4%	0,0%	1,7%	0,0%	0,0%	0,0%	0,2%	0,0%	0,6%	0,0%	0,2%	0,0%	0,6%	0,0%	0,0%
ALINE SANTOS	0,2%	0,2%	0,2%	0,0%	0,4%	0,2%	0,0%	0,2%	0,0%	0,0%	0,2%	0,2%	0,0%	0,3%	0,2%	0,2%
DIEGO PAIXÃO	0,2%	0,4%	0,0%	0,5%	0,4%	0,0%	0,0%	0,2%	0,0%	0,0%	0,2%	0,2%	0,0%	0,0%	0,6%	0,0%
MARISA DA PIZZARIA TREVISAN	0,2%	0,0%	0,4%	0,0%	0,5%	0,0%	0,0%	0,2%	0,0%	0,4%	0,2%	0,1%	4,7%	0,6%	0,0%	0,0%
JAIME LOPES	0,2%	0,2%	0,2%	0,5%	0,2%	0,2%	0,0%	0,2%	0,8%	0,0%	0,4%	0,2%	0,0%	0,0%	0,2%	0,4%
DENNIS SOUZA	0,2%	0,2%	0,2%	0,0%	0,1%	0,3%	0,3%	0,2%	0,0%	0,0%	0,4%	0,2%	0,0%	0,2%	0,0%	0,5%
MARINHO	0,2%	0,1%	0,3%	0,0%	0,1%	0,0%	0,6%	0,2%	0,0%	0,4%	0,1%	0,2%	0,0%	0,4%	0,2%	0,0%
ISAIAS LACERDA DO AÇOUGUE	0,2%	0,1%	0,3%	0,0%	0,4%	0,0%	0,0%	0,2%	0,0%	0,4%	0,1%	0,2%	0,0%	0,0%	0,2%	0,4%
MARCÃO DO POVO	0,2%	0,0%	0,4%	0,0%	0,4%	0,0%	0,0%	0,2%	0,0%	0,0%	0,2%	0,2%	0,0%	0,0%	0,2%	0,3%

Foram ouvidos 1.068 eleitores, no dia 25 de setembro, em diferentes pontos de fluxo populacional, de diferentes regiões do município de Embu das Artes, de forma presencial. A margem de erro é de 2,5 pontos percentuais para mais ou para menos, com intervalo de confiança de 95%.

Badra

INTENÇÃO DE VOTO - VEREADOR

PREFEITO

EMBU DAS ARTES

25 SET 2024

Espontânea



11. Intenção de voto para Vereador	Total	Gênero		Faixa etária				Escolaridade		Ocupação		Renda		Religião		
		Feminino	Masculino	16 a 24	25 a 44	45 a 59	60 ou +	Até Ensino Médio	Superior	População não ocupada	População ocupada	Até R\$ 7 mil	+ de R\$ 7 mil	Católica	Evangélica	Outras
VALTINHO DA SAÚDE	0,2%	0,2%	0,2%	0,0%	0,0%	0,7%	0,0%	0,2%	0,0%	0,0%	0,2%	0,2%	0,0%	0,3%	0,2%	0,0%
DIVA DO ESPORTE	0,2%	0,2%	0,2%	0,0%	0,4%	0,0%	0,0%	0,2%	0,0%	0,0%	0,2%	0,2%	0,0%	0,3%	0,2%	0,0%
ANIVALDO CULTURA	0,2%	0,2%	0,2%	0,7%	0,0%	0,4%	0,0%	0,2%	0,0%	0,0%	0,2%	0,1%	3,5%	0,3%	0,2%	0,0%
JOHN FERNANDES	0,2%	0,0%	0,4%	0,0%	0,4%	0,0%	0,0%	0,2%	0,0%	0,0%	0,3%	0,2%	0,0%	0,0%	0,2%	0,3%
ARIANA DO ESCOLAR	0,2%	0,0%	0,4%	0,0%	0,2%	0,3%	0,0%	0,2%	0,0%	0,0%	0,3%	0,2%	0,0%	0,2%	0,0%	0,3%
DIDI	0,2%	0,1%	0,2%	0,0%	0,4%	0,0%	0,0%	0,2%	0,0%	0,0%	0,1%	0,2%	0,0%	0,2%	0,0%	0,3%
WILSON DO SANTA TEREZA	0,2%	0,3%	0,0%	0,0%	0,4%	0,0%	0,0%	0,2%	0,0%	0,0%	0,1%	0,2%	0,0%	0,3%	0,0%	0,2%
VANESSA DA SAÚDE	0,1%	0,1%	0,2%	0,0%	0,0%	0,3%	0,3%	0,2%	0,0%	0,0%	0,3%	0,2%	0,0%	0,0%	0,2%	0,2%
PROFESSOR KLAUSS	0,1%	0,1%	0,2%	0,0%	0,2%	0,2%	0,0%	0,2%	0,0%	0,0%	0,3%	0,2%	0,0%	0,4%	0,0%	0,0%
PROF MICHELLE	0,1%	0,1%	0,2%	0,0%	0,3%	0,0%	0,0%	0,2%	0,0%	0,0%	0,3%	0,2%	0,0%	0,2%	0,2%	0,0%
NADSON MOURA	0,1%	0,1%	0,2%	0,7%	0,0%	0,2%	0,0%	0,1%	0,8%	0,0%	0,3%	0,2%	0,0%	0,0%	0,2%	0,3%
MAURICIO BIRO	0,1%	0,1%	0,2%	0,7%	0,1%	0,0%	0,0%	0,2%	0,0%	0,0%	0,3%	0,2%	0,0%	0,0%	0,4%	0,0%
EVERALDO LULINHA	0,1%	0,1%	0,2%	0,0%	0,0%	0,3%	0,3%	0,1%	1,1%	0,0%	0,3%	0,2%	0,0%	0,4%	0,0%	0,0%
DÉBORA CALUMBI	0,1%	0,1%	0,2%	0,0%	0,1%	0,0%	0,4%	0,2%	0,0%	0,0%	0,3%	0,2%	0,0%	0,2%	0,2%	0,0%
CESAR VIEIRA	0,1%	0,1%	0,2%	0,0%	0,3%	0,0%	0,0%	0,2%	0,0%	0,0%	0,3%	0,2%	0,0%	0,0%	0,0%	0,5%

Foram ouvidos 1.068 eleitores, no dia 25 de setembro, em diferentes pontos de fluxo populacional, de diferentes regiões do município de Embu das Artes, de forma presencial. A margem de erro é de 2,5 pontos percentuais para mais ou para menos, com intervalo de confiança de 95%.

Badra

INTENÇÃO DE VOTO - VEREADOR

PREFEITO

EMBU DAS ARTES

25 SET 2024

Espontânea



11. Intenção de voto para Vereador	Total	Gênero		Faixa etária				Escolaridade		Ocupação		Renda		Religião		
		Feminino	Masculino	16 a 24	25 a 44	45 a 59	60 ou +	Até Ensino Médio	Superior	População não ocupada	População ocupada	Até R\$ 7 mil	+ de R\$ 7 mil	Católica	Evangélica	Outras
ANDREA ALMEIDA	0,1%	0,1%	0,2%	0,5%	0,2%	0,0%	0,0%	0,2%	0,0%	0,0%	0,3%	0,2%	0,0%	0,0%	0,2%	0,3%
ALESSANDRO SANTOS	0,1%	0,1%	0,2%	0,0%	0,3%	0,0%	0,0%	0,1%	1,1%	0,0%	0,3%	0,2%	0,0%	0,0%	0,0%	0,5%
ZANZA SANTOS	0,1%	0,0%	0,3%	0,0%	0,3%	0,0%	0,0%	0,1%	0,0%	0,4%	0,0%	0,1%	0,0%	0,4%	0,0%	0,0%
WILLIAM PERROTTI	0,1%	0,0%	0,3%	0,0%	0,0%	0,0%	0,6%	0,1%	0,0%	0,4%	0,0%	0,1%	0,0%	0,4%	0,0%	0,0%
VICENTE PANELA MINEIRA	0,1%	0,0%	0,3%	0,0%	0,0%	0,0%	0,6%	0,1%	0,0%	0,4%	0,0%	0,1%	0,0%	0,4%	0,0%	0,0%
TIO VAL	0,1%	0,0%	0,3%	0,0%	0,0%	0,5%	0,0%	0,0%	1,5%	0,4%	0,0%	0,1%	0,0%	0,0%	0,4%	0,0%
SANDER CASTRO	0,1%	0,0%	0,3%	0,0%	0,3%	0,0%	0,0%	0,1%	0,0%	0,4%	0,0%	0,1%	0,0%	0,0%	0,0%	0,4%
ROSE DA PADARIA	0,1%	0,0%	0,3%	0,0%	0,0%	0,5%	0,0%	0,1%	0,0%	0,4%	0,0%	0,1%	0,0%	0,0%	0,4%	0,0%
PROFESSOR DARCI	0,1%	0,0%	0,3%	0,9%	0,0%	0,0%	0,0%	0,1%	0,0%	0,4%	0,0%	0,1%	0,0%	0,0%	0,4%	0,0%
PROF. CLEUSA OLIVEIRA	0,1%	0,0%	0,3%	0,0%	0,3%	0,0%	0,0%	0,1%	0,0%	0,4%	0,0%	0,1%	0,0%	0,4%	0,0%	0,0%
MARCIO KLEISON DE SA E SILVA	0,1%	0,0%	0,3%	0,0%	0,0%	0,5%	0,0%	0,1%	0,0%	0,4%	0,0%	0,0%	4,7%	0,0%	0,4%	0,0%
JOÃO DO FRANGO	0,1%	0,0%	0,3%	0,0%	0,0%	0,0%	0,6%	0,1%	0,0%	0,4%	0,0%	0,1%	0,0%	0,4%	0,0%	0,0%
DRA KARINE	0,1%	0,0%	0,3%	0,0%	0,0%	0,0%	0,6%	0,1%	0,0%	0,4%	0,0%	0,1%	0,0%	0,4%	0,0%	0,0%
BULHÕES DO EMBU	0,1%	0,0%	0,3%	0,0%	0,0%	0,5%	0,0%	0,1%	0,0%	0,4%	0,0%	0,1%	0,0%	0,4%	0,0%	0,0%
ARLETE TELES	0,1%	0,0%	0,3%	0,0%	0,0%	0,0%	0,6%	0,1%	0,0%	0,4%	0,0%	0,1%	0,0%	0,0%	0,0%	0,4%

Foram ouvidos 1.068 eleitores, no dia 25 de setembro, em diferentes pontos de fluxo populacional, de diferentes regiões do município de Embu das Artes, de forma presencial. A margem de erro é de 2,5 pontos percentuais para mais ou para menos, com intervalo de confiança de 95%.

Badra

INTENÇÃO DE VOTO - VEREADOR

PREFEITO

EMBU DAS ARTES

25 SET 2024

Espontânea



11. Intenção de voto para Vereador	Total	Gênero		Faixa etária				Escolaridade		Ocupação		Renda		Religião		
		Feminino	Masculino	16 a 24	25 a 44	45 a 59	60 ou +	Até Ensino Médio	Superior	População não ocupada	População ocupada	Até R\$ 7 mil	+ de R\$ 7 mil	Católica	Evangélica	Outras
RONALDO RON	0,1%	0,2%	0,0%	0,5%	0,1%	0,0%	0,0%	0,1%	0,0%	0,0%	0,2%	0,1%	0,0%	0,0%	0,3%	0,0%
ORLANDO PALMEIRENSE	0,1%	0,2%	0,0%	0,0%	0,3%	0,0%	0,0%	0,1%	0,0%	0,0%	0,2%	0,1%	0,0%	0,2%	0,0%	0,2%
MARA CASTILHO	0,1%	0,2%	0,0%	0,0%	0,1%	0,0%	0,3%	0,1%	0,0%	0,0%	0,2%	0,1%	0,0%	0,0%	0,3%	0,0%
ALINE DA SAÚDE	0,1%	0,2%	0,0%	0,0%	0,1%	0,2%	0,0%	0,1%	0,0%	0,0%	0,2%	0,1%	0,0%	0,2%	0,0%	0,2%
URIEL BIAZIN	0,1%	0,0%	0,2%	0,0%	0,0%	0,4%	0,0%	0,1%	0,0%	0,0%	0,0%	0,0%	3,6%	0,3%	0,0%	0,0%
CRISTIANO BROWN	0,1%	0,0%	0,2%	0,0%	0,2%	0,0%	0,0%	0,1%	0,0%	0,0%	0,0%	0,1%	0,0%	0,0%	0,0%	0,3%
ALEMÃO DA CULTURA	0,1%	0,0%	0,2%	0,0%	0,2%	0,0%	0,0%	0,1%	0,0%	0,0%	0,0%	0,1%	0,0%	0,0%	0,3%	0,0%
MARIA DO SOCORRO DANCE	0,1%	0,2%	0,0%	0,0%	0,2%	0,0%	0,0%	0,1%	0,0%	0,0%	0,0%	0,1%	0,0%	0,0%	0,3%	0,0%
BABALOO INOVAÇÃO	0,1%	0,2%	0,0%	0,0%	0,0%	0,4%	0,0%	0,1%	0,0%	0,0%	0,0%	0,1%	0,0%	0,0%	0,3%	0,0%
ZÉ DOIDO	0,1%	0,0%	0,2%	0,0%	0,2%	0,0%	0,0%	0,1%	0,0%	0,0%	0,2%	0,1%	0,0%	0,0%	0,0%	0,3%
VANESSA DA MORADIA	0,1%	0,0%	0,2%	0,0%	0,2%	0,0%	0,0%	0,1%	0,0%	0,0%	0,2%	0,1%	0,0%	0,0%	0,2%	0,0%
TONINHO TAPECEIRO	0,1%	0,0%	0,2%	0,7%	0,0%	0,0%	0,0%	0,1%	0,0%	0,0%	0,2%	0,1%	0,0%	0,0%	0,2%	0,0%
TIHÉLIO	0,1%	0,0%	0,2%	0,0%	0,0%	0,3%	0,0%	0,1%	0,0%	0,0%	0,2%	0,1%	0,0%	0,0%	0,0%	0,3%
TATU	0,1%	0,0%	0,2%	0,0%	0,0%	0,3%	0,0%	0,0%	1,1%	0,0%	0,2%	0,1%	0,0%	0,2%	0,0%	0,0%
RENE SOUSA	0,1%	0,0%	0,2%	0,0%	0,2%	0,0%	0,0%	0,1%	0,0%	0,0%	0,2%	0,1%	0,0%	0,0%	0,0%	0,3%

Foram ouvidos 1.068 eleitores, no dia 25 de setembro, em diferentes pontos de fluxo populacional, de diferentes regiões do município de Embu das Artes, de forma presencial. A margem de erro é de 2,5 pontos percentuais para mais ou para menos, com intervalo de confiança de 95%.

Badra

INTENÇÃO DE VOTO - VEREADOR

PREFEITO

EMBU DAS ARTES

25 SET 2024

Espontânea



11. Intenção de voto para Vereador	Total	Gênero		Faixa etária				Escolaridade		Ocupação		Renda		Religião		
		Feminino	Masculino	16 a 24	25 a 44	45 a 59	60 ou +	Até Ensino Médio	Superior	População não ocupada	População ocupada	Até R\$ 7 mil	+ de R\$ 7 mil	Católica	Evangélica	Outras
OSVALDO VADÃO	0,1%	0,0%	0,2%	0,0%	0,0%	0,3%	0,0%	0,0%	1,1%	0,0%	0,2%	0,1%	0,0%	0,0%	0,2%	0,0%
NOGUEIRA	0,1%	0,0%	0,2%	0,0%	0,0%	0,3%	0,0%	0,1%	0,0%	0,0%	0,2%	0,1%	0,0%	0,0%	0,2%	0,0%
MINEIRO AUTO ESCOLA	0,1%	0,0%	0,2%	0,0%	0,0%	0,3%	0,0%	0,1%	0,0%	0,0%	0,2%	0,1%	0,0%	0,2%	0,0%	0,0%
MARISTELA SILVA	0,1%	0,0%	0,2%	0,0%	0,0%	0,3%	0,0%	0,1%	0,0%	0,0%	0,2%	0,1%	0,0%	0,2%	0,0%	0,0%
LÁZARO GÓES	0,1%	0,0%	0,2%	0,0%	0,2%	0,0%	0,0%	0,1%	0,0%	0,0%	0,2%	0,1%	0,0%	0,0%	0,0%	0,3%
JESSICA LIDERANÇA	0,1%	0,0%	0,2%	0,0%	0,0%	0,0%	0,4%	0,1%	0,0%	0,0%	0,2%	0,1%	0,0%	0,0%	0,2%	0,0%
FLÁVIA SANTANA	0,1%	0,0%	0,2%	0,0%	0,2%	0,0%	0,0%	0,1%	0,0%	0,0%	0,2%	0,1%	0,0%	0,2%	0,0%	0,0%
EDSON PASSOS	0,1%	0,0%	0,2%	0,0%	0,2%	0,0%	0,0%	0,1%	0,0%	0,0%	0,2%	0,1%	0,0%	0,0%	0,0%	0,3%
EDNA DO SANTA CLARA	0,1%	0,0%	0,2%	0,0%	0,0%	0,3%	0,0%	0,1%	0,0%	0,0%	0,2%	0,1%	0,0%	0,0%	0,2%	0,0%
EDMILSON XAVIER	0,1%	0,0%	0,2%	0,0%	0,0%	0,3%	0,0%	0,1%	0,0%	0,0%	0,2%	0,1%	0,0%	0,2%	0,0%	0,0%
DILMA SILVA	0,1%	0,0%	0,2%	0,7%	0,0%	0,0%	0,0%	0,1%	0,0%	0,0%	0,2%	0,1%	0,0%	0,0%	0,2%	0,0%
CRIS DO CARTÓRIO	0,1%	0,0%	0,2%	0,0%	0,2%	0,0%	0,0%	0,1%	0,0%	0,0%	0,2%	0,1%	0,0%	0,0%	0,2%	0,0%
CHICO PIANCÓ	0,1%	0,0%	0,2%	0,0%	0,2%	0,0%	0,0%	0,1%	0,0%	0,0%	0,2%	0,1%	0,0%	0,2%	0,0%	0,0%
WASHINGTON ANOPIM	0,1%	0,1%	0,0%	0,0%	0,1%	0,0%	0,0%	0,1%	0,0%	0,0%	0,1%	0,1%	0,0%	0,0%	0,2%	0,0%
TATY SANTOS	0,1%	0,1%	0,0%	0,0%	0,0%	0,2%	0,0%	0,0%	0,8%	0,0%	0,1%	0,1%	0,0%	0,2%	0,0%	0,0%

Foram ouvidos 1.068 eleitores, no dia 25 de setembro, em diferentes pontos de fluxo populacional, de diferentes regiões do município de Embu das Artes, de forma presencial. A margem de erro é de 2,5 pontos percentuais para mais ou para menos, com intervalo de confiança de 95%.

Badra

INTENÇÃO DE VOTO - VEREADOR

PREFEITO

EMBU DAS ARTES

25 SET 2024

Espontânea



11. Intenção de voto para Vereador	Total	Gênero		Faixa etária				Escolaridade		Ocupação		Renda		Religião		
		Feminino	Masculino	16 a 24	25 a 44	45 a 59	60 ou +	Até Ensino Médio	Superior	População não ocupada	População ocupada	Até R\$ 7 mil	+ de R\$ 7 mil	Católica	Evangélica	Outras
ROGERIO TIFU	0,1%	0,1%	0,0%	0,0%	0,1%	0,0%	0,0%	0,1%	0,0%	0,0%	0,1%	0,1%	0,0%	0,2%	0,0%	0,0%
RAFA DA ASSOCIAÇÃO	0,1%	0,1%	0,0%	0,5%	0,0%	0,0%	0,0%	0,1%	0,0%	0,0%	0,1%	0,1%	0,0%	0,0%	0,2%	0,0%
PROFESSOR ADRIANO	0,1%	0,1%	0,0%	0,0%	0,1%	0,0%	0,0%	0,0%	0,8%	0,0%	0,1%	0,1%	0,0%	0,0%	0,2%	0,0%
PEDRO DE DONA TECA	0,1%	0,1%	0,0%	0,0%	0,0%	0,2%	0,0%	0,1%	0,0%	0,0%	0,1%	0,1%	0,0%	0,0%	0,2%	0,0%
MIRIAN COSTA	0,1%	0,1%	0,0%	0,0%	0,0%	0,2%	0,0%	0,1%	0,0%	0,0%	0,1%	0,1%	0,0%	0,2%	0,0%	0,0%
MIKE CALIXTO	0,1%	0,1%	0,0%	0,0%	0,1%	0,0%	0,0%	0,0%	0,8%	0,0%	0,1%	0,1%	0,0%	0,0%	0,0%	0,2%
MARGARIDA FOGAR	0,1%	0,1%	0,0%	0,0%	0,0%	0,2%	0,0%	0,1%	0,0%	0,0%	0,1%	0,1%	0,0%	0,2%	0,0%	0,0%
JOAO BATISTA	0,1%	0,1%	0,0%	0,0%	0,1%	0,0%	0,0%	0,1%	0,0%	0,0%	0,1%	0,1%	0,0%	0,0%	0,2%	0,0%
GRILO	0,1%	0,1%	0,0%	0,0%	0,1%	0,0%	0,0%	0,1%	0,0%	0,0%	0,1%	0,1%	0,0%	0,0%	0,0%	0,2%
GI CABELEREIRA	0,1%	0,1%	0,0%	0,0%	0,0%	0,2%	0,0%	0,1%	0,0%	0,0%	0,1%	0,1%	0,0%	0,0%	0,2%	0,0%
DOM FELIPE	0,1%	0,1%	0,0%	0,5%	0,0%	0,0%	0,0%	0,1%	0,0%	0,0%	0,1%	0,1%	0,0%	0,2%	0,0%	0,0%
CRIS LOURENÇO	0,1%	0,1%	0,0%	0,0%	0,1%	0,0%	0,0%	0,1%	0,0%	0,0%	0,1%	0,1%	0,0%	0,0%	0,2%	0,0%
CARLOS RIPARDO	0,1%	0,1%	0,0%	0,0%	0,1%	0,0%	0,0%	0,1%	0,0%	0,0%	0,1%	0,1%	0,0%	0,0%	0,0%	0,2%
AQUILES KILÃO	0,1%	0,1%	0,0%	0,0%	0,1%	0,0%	0,0%	0,1%	0,0%	0,0%	0,1%	0,1%	0,0%	0,2%	0,0%	0,0%
ALCEU MARQUES	0,1%	0,1%	0,0%	0,0%	0,0%	0,2%	0,0%	0,1%	0,0%	0,0%	0,1%	0,1%	0,0%	0,0%	0,2%	0,0%
NINGUÉM/NULO/BRANCO	12,8%	11,3%	14,3%	16,0%	12,3%	10,9%	14,0%	13,4%	5,5%	7,2%	18,6%	13,1%	0,0%	10,0%	16,2%	12,0%
NÃO SEI DIZER	41,7%	44,8%	38,3%	46,1%	41,9%	43,6%	36,1%	42,1%	36,9%	47,2%	34,9%	41,8%	40,0%	40,9%	39,0%	45,8%
Base	1068	566	501	148	468	275	176	993	74	195	743	1044	23	350	392	325



Badra

 www.badracomunicacao.com.br



 @badracomunicacao

 @badracomunicacao