


# SÃO PAULO

## INTENÇÃO DE VOTO

PREFEITO | SÃO PAULO | 1 a 3 OUT 2024



# METODOLOGIA

PREFEITO | SÃO PAULO | 1 a 3 OUT 2024



## **Técnica:**

Levantamento estatístico de dados, de campo, do tipo não probabilístico.

## **Abrangência:**

Município de São Paulo/SP.

## **Período de aplicação:**

De 1 a 3 de outubro de 2024.

## **Público alvo:**

Moradores-eleitores da cidade de São Paulo, com 16 anos ou mais.

## **Amostragem:**

O levantamento é do tipo não probabilístico, por cotas. A seleção e abordagem dos entrevistados se deu de forma presencial, em diferentes pontos de fluxo das quatro macrorregiões de São Paulo (zonas norte, sul, leste e centro-oeste), definidos no plano amostral, com proporções - em relação ao universo (eleitorado do município de São Paulo - TSE/MAR 2024) - para região de moradia, sexo e faixa etária e aproximações para escolaridade e renda familiar, aplicando-se fator de ponderação ao final, sobre os resultados.

## **Tamanho da amostra:**

1.500 entrevistas.

## **Instrumento de coleta de dados:**

Aplicação do tipo entrevista. Questionário estruturado, com 12 questões no total, sendo 11 delas fechadas e uma aberta, elaboradas a fim de responder ao problema de pesquisa.

# METODOLOGIA

PREFEITO | SÃO PAULO | 1 a 3 OUT 2024



## **Equipe de entrevistadores:**

Composta por 14 entrevistadores e quatro supervisores de campo, devidamente treinada e capacitada para a aplicação da pesquisa de opinião.

## **Tipo de dispositivo:**

Captação e preenchimento das respostas em dispositivos eletrônicos do tipo tablet (Samsung T295), com armazenagem em servidor próprio da Badra Comunicação, assim como a plataforma de lançamento e tabulação eletrônica das respostas.

## **Margem de erro e Intervalo de confiança:**

Dois e meio pontos percentuais para mais ou para menos, sobre os resultados encontrados no total da amostra. Intervalo de confiança de 95%, ou seja, a probabilidade de se encontrar os mesmos resultados com a aplicação de uma outra pesquisa aplicada com os mesmos quantitativos sob as mesmas condições é de 95%.

## **Checagem e controle:**

15% do total de questionários aplicados passam por processo de verificação e checagem, com telefonema ao entrevistado e registro do áudio. 100% dos questionários aplicados têm sua posição geográfica registrada.

## **Estatístico responsável:**

Marcos Rogério Simonetti - CONRE nº 10.744/SP.

## **Registro no CONRE:**

A Badra Comunicação está registrada no Conselho Regional de Estatística da 3ª Região, São Paulo, sob o número J3238.

## **Registro no Tribunal Superior Eleitoral:**

PesqEle/TSE: SP-08390/2024

# PERFIL DOS ENTREVISTADOS

PREFEITO | SÃO PAULO | 1 a 3 OUT 2024



GÊNERO	Total	Gênero		Faixa etária				Escolaridade		Ocupação		Renda		Religião		
		Feminino	Masculino	16 a 24	25 a 44	45 a 59	60 ou +	Até Ensino Médio	Superior	População não ocupada	População ocupada	Até R\$ 7 mil	+ de R\$ 7 mil	Católica	Evangélica	Outras
Feminino	53,0%	100,0%	0,0%	49,7%	51,3%	51,3%	57,8%	52,8%	53,9%	64,8%	45,5%	53,5%	44,1%	53,6%	55,0%	50,5%
Masculino	47,0%	0,0%	100,0%	50,3%	48,7%	48,7%	42,2%	47,2%	46,1%	35,2%	54,5%	46,5%	55,9%	46,4%	45,0%	49,5%
<b>Base</b>	<b>1504</b>	<b>812</b>	<b>692</b>	<b>192</b>	<b>618</b>	<b>377</b>	<b>317</b>	<b>1197</b>	<b>307</b>	<b>168</b>	<b>1302</b>	<b>1421</b>	<b>83</b>	<b>524</b>	<b>470</b>	<b>510</b>

FAIXA ETÁRIA	Total	Gênero		Faixa etária				Escolaridade		Ocupação		Renda		Religião		
		Feminino	Masculino	16 a 24	25 a 44	45 a 59	60 ou +	Até Ensino Médio	Superior	População não ocupada	População ocupada	Até R\$ 7 mil	+ de R\$ 7 mil	Católica	Evangélica	Outras
16 a 24	13,1%	12,2%	14,0%	100,0%	0,0%	0,0%	0,0%	13,6%	10,8%	13,8%	12,9%	13,6%	3,4%	7,8%	11,8%	20,4%
25 a 44	34,1%	33,0%	35,4%	0,0%	100,0%	0,0%	0,0%	33,5%	36,7%	17,3%	44,4%	34,3%	31,4%	27,4%	33,8%	42,2%
45 a 59	23,0%	22,2%	23,8%	0,0%	0,0%	100,0%	0,0%	23,0%	22,7%	17,9%	25,8%	23,0%	21,9%	23,6%	24,8%	20,5%
60 ou +	29,8%	32,5%	26,8%	0,0%	0,0%	0,0%	100,0%	29,8%	29,8%	51,0%	16,9%	29,0%	43,3%	41,2%	29,6%	16,9%
<b>Base</b>	<b>1504</b>	<b>812</b>	<b>692</b>	<b>192</b>	<b>618</b>	<b>377</b>	<b>317</b>	<b>1197</b>	<b>307</b>	<b>168</b>	<b>1302</b>	<b>1421</b>	<b>83</b>	<b>524</b>	<b>470</b>	<b>510</b>

# PERFIL DOS ENTREVISTADOS

PREFEITO | SÃO PAULO | 1 a 3 OUT 2024



ESCOLARIDADE	Total	Gênero		Faixa etária				Escolaridade		Ocupação		Renda		Religião		
		Feminino	Masculino	16 a 24	25 a 44	45 a 59	60 ou +	Até Ensino Médio	Superior	População não ocupada	População ocupada	Até R\$ 7 mil	+ de R\$ 7 mil	Católica	Evangélica	Outras
Analfabeto	0,5%	0,1%	1,0%	0,0%	0,0%	1,9%	0,4%	0,7%	0,0%	0,6%	0,5%	0,6%	0,0%	0,3%	0,2%	1,1%
Fundamental	18,7%	20,6%	16,5%	4,7%	8,4%	23,9%	32,5%	23,2%	0,0%	27,5%	13,7%	19,7%	1,7%	27,6%	16,3%	10,4%
Médio	61,2%	59,4%	63,2%	79,1%	70,5%	54,8%	47,6%	76,1%	0,0%	53,2%	65,7%	62,8%	33,3%	53,5%	69,5%	62,5%
Superior	17,8%	18,3%	17,2%	15,9%	19,4%	17,9%	16,8%	0,0%	90,7%	17,3%	18,3%	15,9%	50,2%	16,7%	12,9%	23,5%
Pós-graduado	1,8%	1,6%	2,0%	0,3%	1,7%	1,6%	2,8%	0,0%	9,3%	1,4%	1,8%	1,1%	14,8%	1,9%	1,1%	2,4%
<b>Base</b>	<b>1504</b>	<b>812</b>	<b>692</b>	<b>192</b>	<b>618</b>	<b>377</b>	<b>317</b>	<b>1197</b>	<b>307</b>	<b>168</b>	<b>1302</b>	<b>1421</b>	<b>83</b>	<b>524</b>	<b>470</b>	<b>510</b>

RENDA	Total	Gênero		Faixa etária				Escolaridade		Ocupação		Renda		Religião		
		Feminino	Masculino	16 a 24	25 a 44	45 a 59	60 ou +	Até Ensino Médio	Superior	População não ocupada	População ocupada	Até R\$ 7 mil	+ de R\$ 7 mil	Católica	Evangélica	Outras
Até R\$ 2,8 mil	61,4%	67,5%	54,5%	81,1%	57,5%	61,0%	57,7%	69,9%	26,7%	64,4%	59,6%	65,0%	0,0%	63,4%	60,5%	60,0%
+ de R\$ 2,8 mil a 7 mil	33,0%	27,9%	38,9%	17,5%	37,4%	33,7%	34,3%	27,7%	54,9%	30,5%	35,5%	35,0%	0,0%	30,8%	35,0%	33,9%
+ de R\$ 7 mil a 14 mil	3,9%	3,1%	4,7%	0,7%	3,8%	3,9%	5,4%	1,5%	13,7%	4,1%	3,5%	0,0%	70,3%	4,4%	3,1%	4,0%
+ de R\$ 14 mil	1,6%	1,5%	1,8%	0,7%	1,3%	1,4%	2,6%	0,9%	4,7%	1,1%	1,5%	0,0%	29,7%	1,5%	1,3%	2,1%
<b>Base</b>	<b>1504</b>	<b>812</b>	<b>692</b>	<b>192</b>	<b>618</b>	<b>377</b>	<b>317</b>	<b>1197</b>	<b>307</b>	<b>168</b>	<b>1302</b>	<b>1421</b>	<b>83</b>	<b>524</b>	<b>470</b>	<b>510</b>

# PERFIL DOS ENTREVISTADOS

PREFEITO | SÃO PAULO | 1 a 3 OUT 2024



RELIGIÃO	Total	Gênero		Faixa etária				Escolaridade		Ocupação		Renda		Religião		
		Feminino	Masculino	16 a 24	25 a 44	45 a 59	60 ou +	Até Ensino Médio	Superior	População não ocupada	População ocupada	Até R\$ 7 mil	+ de R\$ 7 mil	Católica	Evangélica	Outras
Católica	37,9%	38,2%	37,4%	22,4%	30,4%	38,9%	52,3%	38,4%	35,8%	45,2%	34,0%	37,7%	40,2%	100,0%	0,0%	0,0%
Evangélica	29,4%	30,5%	28,1%	26,5%	29,1%	31,8%	29,2%	31,4%	21,1%	25,7%	31,7%	29,7%	23,6%	0,0%	100,0%	0,0%
Outras	18,5%	17,1%	20,0%	30,6%	26,1%	16,8%	5,7%	18,0%	20,4%	15,5%	20,8%	18,7%	14,4%	0,0%	0,0%	56,4%
Umbanda / Candomblé	4,0%	4,6%	3,3%	8,1%	4,1%	3,2%	2,7%	3,5%	6,0%	4,2%	3,9%	4,0%	3,6%	0,0%	0,0%	12,2%
Espírita	3,8%	4,1%	3,5%	5,2%	3,4%	3,5%	3,9%	3,1%	6,5%	3,6%	3,9%	3,6%	8,0%	0,0%	0,0%	11,6%
Sem religião	3,8%	2,6%	5,1%	5,1%	2,7%	3,7%	4,5%	2,7%	8,2%	4,1%	3,6%	3,6%	6,1%	0,0%	0,0%	11,5%
Não declarou	2,7%	2,8%	2,6%	2,2%	4,2%	2,0%	1,8%	2,9%	2,0%	1,8%	2,2%	2,6%	4,3%	0,0%	0,0%	8,2%
<b>Base</b>	<b>1504</b>	<b>812</b>	<b>692</b>	<b>192</b>	<b>618</b>	<b>377</b>	<b>317</b>	<b>1197</b>	<b>307</b>	<b>168</b>	<b>1302</b>	<b>1421</b>	<b>83</b>	<b>524</b>	<b>470</b>	<b>510</b>

OCUPAÇÃO	Total	Gênero		Faixa etária				Escolaridade		Ocupação		Renda		Religião		
		Feminino	Masculino	16 a 24	25 a 44	45 a 59	60 ou +	Até Ensino Médio	Superior	População não ocupada	População ocupada	Até R\$ 7 mil	+ de R\$ 7 mil	Católica	Evangélica	Outras
População ocupada	60,3%	51,8%	70,0%	59,6%	78,4%	67,9%	34,2%	60,0%	61,7%	0,0%	100,0%	60,7%	54,0%	54,1%	65,1%	63,3%
População não ocupada	37,4%	45,8%	28,0%	39,4%	19,0%	29,2%	64,1%	37,9%	35,7%	100,0%	0,0%	37,6%	34,6%	44,7%	32,7%	33,3%
Recusa	2,2%	2,5%	2,0%	1,0%	2,7%	2,9%	1,7%	2,2%	2,6%	0,0%	0,0%	1,7%	11,4%	1,2%	2,2%	3,4%
<b>Base</b>	<b>1504</b>	<b>812</b>	<b>692</b>	<b>192</b>	<b>618</b>	<b>377</b>	<b>317</b>	<b>1197</b>	<b>307</b>	<b>168</b>	<b>1302</b>	<b>1421</b>	<b>83</b>	<b>524</b>	<b>470</b>	<b>510</b>

# PONTOS DE FLUXO

PREFEITO | SÃO PAULO | 1 a 3 OUT 2024



Registro PesqEle  
SP - 08390/2024

## PONTOS DE FLUXO DE REFERÊNCIA

São Paulo 01 a 03/10/24

Zona Sul		
PONTOS DE FLUXO DE REFERÊNCIA		Entrevistas
Rua Artur Saraiva Barbosa	Parque América	60
Av. Rosália Iannini Conde	Parque América	
Rua Prof Oscar Barreto Filho	Parque América	
Rua Nelson Gebara	Parque América	
Rua Brasília Pera Brisola	Parque América	
Rua Raubin Sertek	Parque América	
Av. Dona Belmira Marin	Parque Brasil	70
Rua Benedetto Marcello	Parque Brasil	
Rua Domenico Cimarosa	Parque Brasil	
Av. Grande São Paulo	Parque Brasil	
Rua Nicolau Paganini	Parque Brasil	
Félix Mendelsohn	Parque Brasil	
Rua Dr. Oscar Andrade Lemos	Parque Alto do Rio Bonito	50
Rua Giovanni Bononcini	Parque Alto do Rio Bonito	
Av. Prefeito Paulo Lauro	Jd. Itatiaia	
Rua Inacio Ferreira Pinto	Jd. Itatiaia	
Rua Quesada	Jd. Itatiaia	
Rua Odessa	Jd. Itatiaia	
Rua Vida Abençoada	Grajaú	150
Av. Dona Belmira Marin	Grajaú	
Rua Artur Saraiva Barboza	Grajaú	
Rua Saint Pierre	Grajaú	
Rua Puerto Suarez	Grajaú	
Av. Rosália Iannini Conde	Grajaú	
Av. Adolfo Pinheiro	Santo Amaro	100
Alameda Santo Amaro	Santo Amaro	
Av. Padre José Maria	Santo Amaro	
Rua Paulo Eiró	Santo Amaro	
Rua Iguatinga	Santo Amaro	
Av. Ibirapuera	Moema	80
Av. Jamaris	Moema	
R. Canário	Moema	
Av. Rouxinol	Moema	
Av. Cotovia	Moema	

Zona Centro-Oeste			
PONTOS DE FLUXO DE REFERÊNCIA			Entrevistas
Rua Ana Cintra	Santa Cecília		65
Rua das Palmeiras	Santa Cecília		
Rua Helvétia	Santa Cecília		
Alameda Barros	Santa Cecília		
Av. Angélica	Santa Cecília		
Rua Alagoas	Santa Cecília		
Rua Tupi	Santa Cecília		
Rua Dr. Albuquerque	Santa Cecília		
Rua Baronesa de Itu	Santa Cecília		
Rua da Consolação	Higienópolis	30	
Rua Sergipe	Higienópolis		
Rua Ceará	Higienópolis		
Rua Pará	Higienópolis		
Rua Bahia	Higienópolis		
Rua Goiás	Higienópolis		
Rua Itacolomi	Higienópolis		
Av. Cásper Líbero	Higienópolis		
Av. Mercúrio	Centro	80	
Rua Santa Rosa	Centro		
Rua da Cantareira	Centro		
Rua Barão de Duprat	Centro		
Rua Paula Sousa	Centro		
Rua Polignano A Mare	Centro		
Rua Assunção	Centro		
Rua do Gasômetro	Centro		
Rua Mendes Caldeira	Centro		
Av. Sen. Queirós	Centro		
Rua Miguel Carlos	Centro		
Rua Antônio Pais	Centro		
Rua Plínio Ramos	Centro		
Rua Mauá	Centro		
Av. Prestes Maia	Centro		
Rua Brg. Tobias	Centro		
Av. Cásper Líbero	Centro		


Zona Norte			
PONTOS DE FLUXO DE REFERÊNCIA			Entrevistas
Rua Inglesa	Tucuruvi	100	
Rua Pataíba	Tucuruvi		
Rua Teodoro Horst	Tucuruvi		
Rua do Alto	Tucuruvi		
Av. Nova Cantareira	Tucuruvi		
Av. Cel. Sezefredo Fagundes	Tucuruvi		
Rua Francisco da Lira	Tucuruvi		
Rua Damião Fernandes	Tucuruvi		
Rua Itanhanga	Tucuruvi		
Rua Alfredo Pujol	Santanta	94	
Rua Salete	Santanta		
Rua Banco das Palmas	Santanta		
Rua Voluntários da Pátria	Santanta		
Rua Darzan	Santanta		
Av. Cruzeiro do Sul	Santanta		
Rua Nunes Garcia	Santanta		
Rua Amaral Gama	Santanta		
Rua Dr. Zuquim	Santanta		
Rua José Debieux	Santanta		
Rua Cônego Manuel Vaz	Santanta		
Av. Álvaro Machado Pedrosa	Parada Inglesa	60	
Rua Ênio Voss	Parada Inglesa		
Rua Tamboril	Parada Inglesa		
Rua Pte. Pensa	Parada Inglesa		
Av. Zaki Narchi	Carandiru	30	
Rua dos Camarés	Carandiru		
Rua Jacuna	Carandiru		
Rua dos Amanajés	Carandiru		

Zona Leste			
PONTOS DE FLUXO DE REFERÊNCIA			Entrevistas
Rua Felisbela Gonçalves	Anália Franco	150	
Rua Nello Bini	Anália Franco		
Rua Prof. João de Oliveira Torres	Anália Franco		
Rua Antônio Daminello	Anália Franco		
Rua José Alexandre Almeida Luiz	Anália Franco		
Rua Valter Gazarra	Anália Franco		
Rua Antônio Alves Barril	Anália Franco		
Rua Eleonora Cintra	Anália Franco		
Av. Mateo Béi	São Mateus	100	
Av. Ragueb Chohfi	São Mateus		
Rua Oberon	São Mateus		
Rua Plutão	São Mateus		
Av. Satélite	São Mateus		
Rua Titânia	São Mateus		
Rua Cadência	São Mateus		
Rua Umbriel	São Mateus		
Rua Catiguá	Tatuapé	281	
Rua Domingos Agostim	Tatuapé		
Rua Tuiuti	Tatuapé		
Rua Platina	Tatuapé		
Rua Caraguataí	Tatuapé		
Av. Celso Garcia	Tatuapé		
Av. Radial Leste	Tatuapé		
Rua Icém	Tatuapé		
Rua Jarinu	Tatuapé		
Rua Cel. Luís Americano	Tatuapé		
Rua Melo Freire	Tatuapé		
Rua Serra de Japi	Tatuapé		

# SÃO PAULO

## RESULTADOS

PREFEITO | SÃO PAULO | 1 a 3 OUT 2024





# INTENÇÃO DE VOTO

PREFEITO | SÃO PAULO | 1 a 3 OUT 2024



Espontânea

	Porcentagem	Nominal
Ricardo Nunes	24,7%	371
Guilherme Boulos	18,5%	278
Pablo Marçal	17,6%	264
Tabata Amaral	4,3%	65
Datena	0,9%	13
Marina Helena	0,8%	12
Ricardo Senese	0,1%	2
Silvinho	0,0%	1
Cesar Azevedo	0,0%	1
Nulo / Branco / Nenhum	7,4%	111
Não sei dizer	25,7%	386

Foram ouvidos 1.504 eleitores, de 1 a 3 de outubro, em diferentes pontos de fluxo populacional, das quatro macrorregiões de São Paulo (zonas Norte, Sul, Leste e Centro-Oeste), de forma presencial. A margem de erro é de 2,5 pontos percentuais para mais ou para menos, com intervalo de confiança de 95%.

**Badra**

# INTENÇÃO DE VOTO

PREFEITO | SÃO PAULO | 1 a 3 OUT 2024



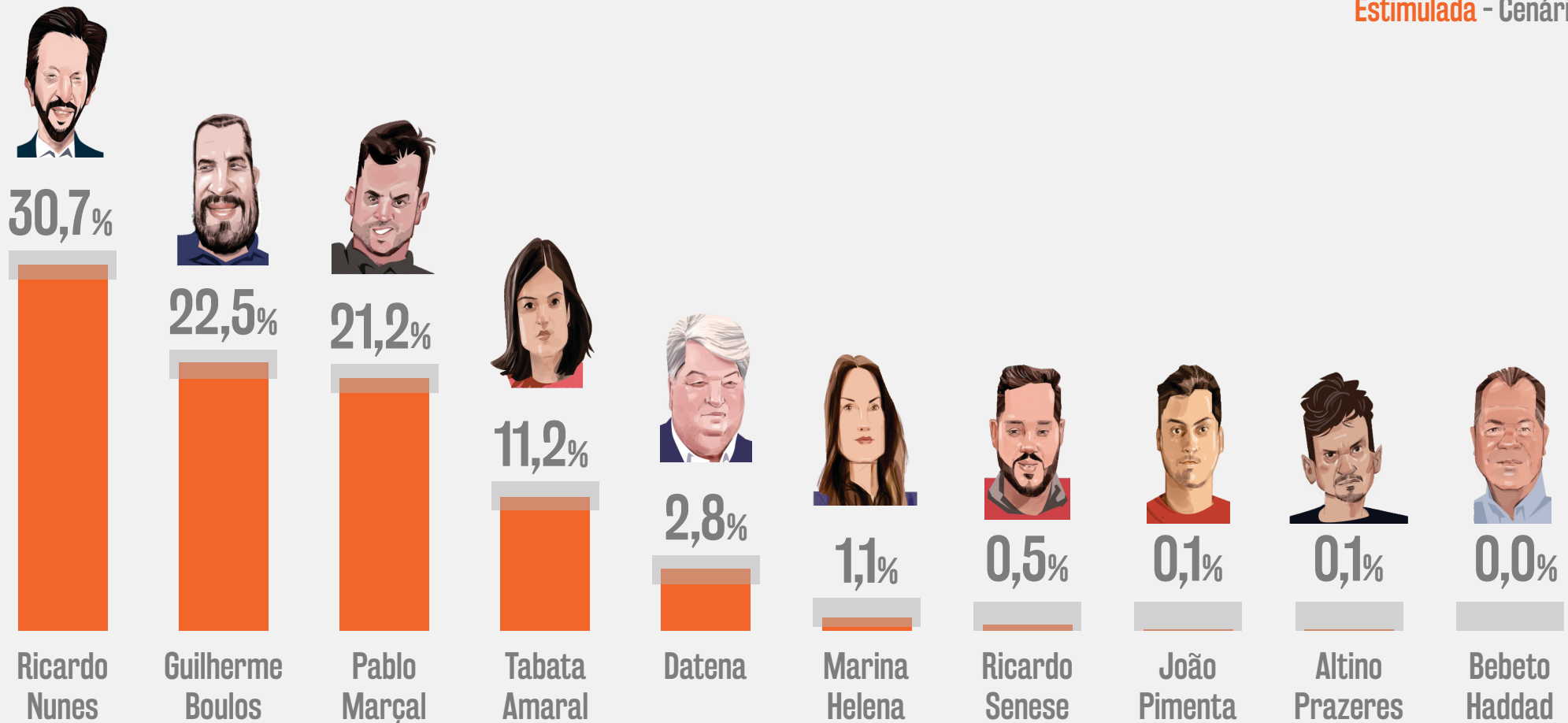
1. Intenção de voto para Prefeito - Espontâneo	Total	Gênero		Faixa etária				Escolaridade		Ocupação		Renda		Religião		
		Feminino	Masculino	16 a 24	25 a 44	45 a 59	60 ou +	Até Ensino Médio	Superior	População não ocupada	População ocupada	Até R\$ 7 mil	+ de R\$ 7 mil	Católica	Evangélica	Outras
RICARDO NUNES	24,7%	28,2%	20,7%	13,4%	17,0%	27,6%	36,2%	25,0%	23,6%	30,9%	21,5%	25,0%	20,4%	28,0%	24,3%	21,2%
GUILHERME BOULOS	18,5%	17,7%	19,3%	17,9%	15,6%	19,0%	21,5%	18,1%	19,9%	25,1%	15,0%	18,8%	12,1%	23,7%	13,7%	16,7%
PABLO MARÇAL	17,6%	12,0%	23,9%	20,1%	21,7%	18,9%	10,8%	17,4%	18,3%	10,8%	22,4%	17,2%	23,8%	13,3%	25,5%	15,4%
TABATA AMARAL	4,3%	4,8%	3,7%	5,7%	5,1%	5,4%	1,8%	3,6%	7,2%	4,2%	4,5%	4,4%	2,4%	4,7%	4,8%	3,3%
DATENA	0,9%	0,8%	1,0%	0,4%	1,3%	1,2%	0,4%	0,9%	0,7%	0,0%	1,4%	0,9%	0,0%	0,6%	1,0%	1,1%
MARINA HELENA	0,8%	0,2%	1,5%	0,8%	1,0%	0,6%	0,8%	0,5%	2,1%	0,6%	1,0%	0,9%	0,0%	1,2%	0,3%	0,8%
RICARDO SENESE	0,1%	0,1%	0,1%	0,0%	0,2%	0,0%	0,0%	0,1%	0,2%	0,0%	0,1%	0,1%	0,0%	0,1%	0,0%	0,1%
SILVINHO	0,0%	0,1%	0,0%	0,0%	0,1%	0,0%	0,0%	0,1%	0,0%	0,0%	0,1%	0,0%	0,0%	0,1%	0,0%	0,0%
CESAR AZEVEDO	0,0%	0,1%	0,0%	0,0%	0,0%	0,2%	0,0%	0,1%	0,0%	0,0%	0,1%	0,0%	0,0%	0,0%	0,0%	0,1%
Ninguem/Branco/ Nulo	7,4%	8,0%	6,8%	9,3%	9,3%	5,9%	5,6%	7,9%	5,7%	9,0%	6,5%	7,6%	5,1%	5,4%	5,3%	11,7%
Não sei dizer	25,7%	28,0%	23,1%	32,4%	28,6%	21,2%	22,9%	26,5%	22,4%	19,4%	27,5%	25,1%	36,2%	22,8%	25,2%	29,5%
<b>Base</b>	<b>1504</b>	<b>812</b>	<b>692</b>	<b>192</b>	<b>618</b>	<b>377</b>	<b>317</b>	<b>1197</b>	<b>307</b>	<b>168</b>	<b>1302</b>	<b>1421</b>	<b>83</b>	<b>524</b>	<b>470</b>	<b>510</b>

Foram ouvidos 1.504 eleitores, de 1 a 3 de outubro, em diferentes pontos de fluxo populacional, das quatro macrorregiões de São Paulo (zonas Norte, Sul, Leste e Centro-Oeste, de forma presencial, A margem de erro é de 2,5 pontos percentuais para mais ou para menos, com intervalo de confiança de 95%.

# INTENÇÃO DE VOTO

PREFEITO | SÃO PAULO | 1 a 3 OUT 2024

Estimulada - Cenário 1



Branco/Nulo/Ninguém 5,2% Não sei dizer 4,8%

Foram ouvidos 1.504 eleitores, de 1 a 3 de outubro, em diferentes pontos de fluxo populacional, das quatro macrorregiões de São Paulo (zonas Norte, Sul, Leste e Centro-Oeste, de forma presencial, A margem de erro é de 2,5 pontos percentuais para mais ou para menos, com intervalo de confiança de 95%.

# INTENÇÃO DE VOTO

PREFEITO | SÃO PAULO | 1 a 3 OUT 2024



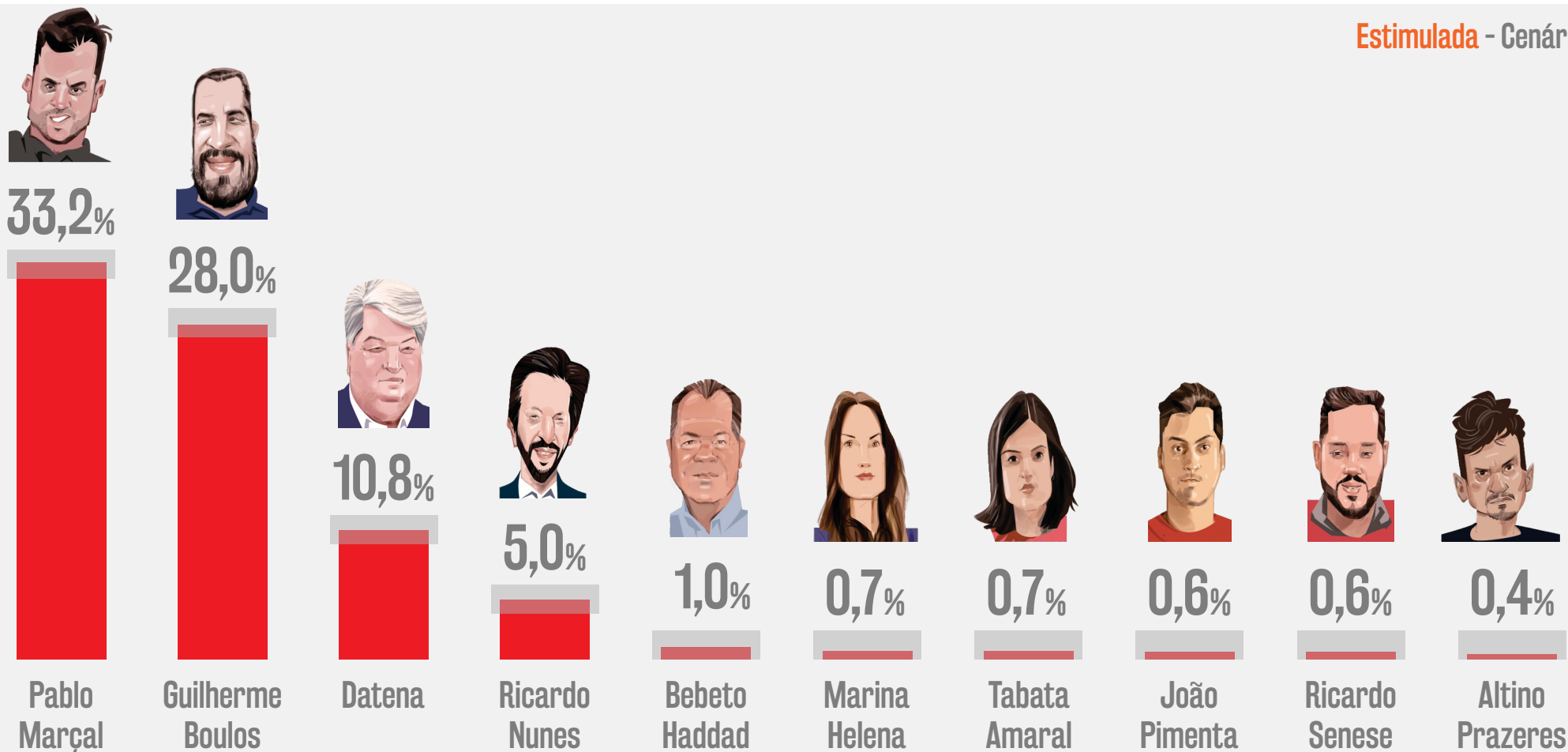
2. Intenção de voto para Prefeito - Estimulado	Total	Gênero		Faixa etária				Escolaridade		Ocupação		Renda		Religião		
		Feminino	Masculino	16 a 24	25 a 44	45 a 59	60 ou +	Até Ensino Médio	Superior	População não ocupada	População ocupada	Até R\$ 7 mil	+ de R\$ 7 mil	Católica	Evangélica	Outras
Ricardo Nunes (MDB)	30,7%	33,3%	27,8%	24,6%	22,9%	33,0%	40,6%	31,6%	26,9%	35,7%	28,1%	30,9%	27,8%	33,3%	31,4%	27,1%
Guilherme Boulos (PSOL)	22,5%	22,5%	22,4%	20,8%	18,7%	22,5%	27,6%	21,9%	24,9%	27,4%	19,8%	22,7%	18,7%	27,5%	16,7%	21,9%
Pablo Marçal (PRTB)	21,2%	16,1%	26,9%	26,6%	26,4%	20,3%	13,5%	21,3%	20,7%	14,4%	25,1%	20,7%	29,1%	14,7%	29,4%	21,3%
Tabata Amaral (PSB)	11,2%	12,4%	9,8%	12,0%	13,4%	11,4%	8,1%	10,9%	12,3%	9,5%	12,6%	11,4%	6,8%	10,9%	12,3%	10,5%
Datena (PSDB)	2,8%	3,3%	2,2%	2,8%	4,9%	2,3%	0,7%	2,8%	2,6%	1,8%	3,4%	2,8%	2,2%	2,6%	2,1%	3,6%
Marina Helena (NOVO)	1,1%	0,8%	1,5%	0,8%	2,1%	1,0%	0,2%	1,1%	1,2%	0,0%	1,7%	1,1%	0,9%	1,0%	1,0%	1,3%
Ricardo Senese (UP)	0,5%	0,6%	0,3%	0,0%	1,2%	0,4%	0,0%	0,6%	0,2%	0,6%	0,4%	0,5%	0,0%	0,7%	0,3%	0,4%
João Pimenta (PCO)	0,1%	0,0%	0,1%	0,4%	0,0%	0,0%	0,0%	0,1%	0,0%	0,0%	0,1%	0,1%	0,0%	0,0%	0,0%	0,2%
Altino Prazeres (PSTU)	0,1%	0,0%	0,1%	0,4%	0,0%	0,0%	0,0%	0,1%	0,0%	0,0%	0,1%	0,1%	0,0%	0,0%	0,0%	0,2%
Bebeto Haddad (DC)	0,0%	0,1%	0,0%	0,0%	0,1%	0,0%	0,0%	0,1%	0,0%	0,0%	0,1%	0,0%	0,0%	0,0%	0,1%	0,0%
Nenhum/ Nulo/ Branco	5,2%	6,0%	4,3%	3,4%	7,8%	5,1%	3,1%	4,3%	8,8%	4,8%	5,4%	5,0%	7,6%	3,7%	4,0%	8,0%
Não sei dizer	4,8%	4,9%	4,5%	8,2%	2,5%	4,1%	6,3%	5,3%	2,5%	5,9%	3,1%	4,6%	7,0%	5,6%	2,7%	5,6%
<b>Base</b>	<b>1504</b>	<b>812</b>	<b>692</b>	<b>192</b>	<b>618</b>	<b>377</b>	<b>317</b>	<b>1197</b>	<b>307</b>	<b>168</b>	<b>1302</b>	<b>1421</b>	<b>83</b>	<b>524</b>	<b>470</b>	<b>510</b>

Foram ouvidos 1.504 eleitores, de 1 a 3 de outubro, em diferentes pontos de fluxo populacional, das quatro macrorregiões de São Paulo (zonas Norte, Sul, Leste e Centro-Oeste, de forma presencial. A margem de erro é de 2,5 pontos percentuais para mais ou para menos, com intervalo de confiança de 95%.

# REJEIÇÃO

PREFEITO | SÃO PAULO | 1 a 3 OUT 2024

Estimulada - Cenário 1



Poderia votar em todos **2,3%** Não votaria em nenhum deles **8,5%** Não sei dizer **8,1%**

Foram ouvidos 1.504 eleitores, de 1 a 3 de outubro, em diferentes pontos de fluxo populacional, das quatro macrorregiões de São Paulo (zonas Norte, Sul, Leste e Centro-Oeste, de forma presencial, A margem de erro é de 2,5 pontos percentuais para mais ou para menos, com intervalo de confiança de 95%.

# REJEIÇÃO

PREFEITO | SÃO PAULO | 1 a 3 OUT 2024



3. Rejeição de voto para Prefeito - Estimulado	Total	Gênero		Faixa etária				Escolaridade		Ocupação		Renda		Religião		
		Feminino	Masculino	16 a 24	25 a 44	45 a 59	60 ou +	Até Ensino Médio	Superior	População não ocupada	População ocupada	Até R\$ 7 mil	+ de R\$ 7 mil	Católica	Evangélica	Outras
Pablo Marçal (PRTB)	33,2%	37,5%	28,5%	39,9%	32,4%	32,6%	31,8%	32,4%	36,7%	37,6%	31,1%	33,7%	25,2%	32,6%	23,8%	42,4%
Guilherme Boulos (PSOL)	28,0%	23,1%	33,6%	24,4%	32,8%	25,0%	26,5%	26,4%	34,9%	20,3%	33,3%	27,7%	34,6%	25,9%	40,1%	19,6%
Datena (PSDB)	10,8%	9,8%	12,0%	13,2%	10,0%	10,9%	10,7%	11,6%	7,5%	8,4%	12,4%	11,1%	5,6%	11,0%	11,3%	10,1%
Ricardo Nunes (MDB)	5,0%	5,2%	4,8%	4,0%	5,1%	4,9%	5,5%	5,4%	3,3%	5,4%	5,0%	5,0%	4,7%	5,5%	4,5%	5,0%
Bebeto Haddad (DC)	1,0%	1,7%	0,3%	0,3%	0,8%	1,8%	1,0%	1,1%	1,0%	1,2%	1,0%	1,1%	0,0%	1,5%	0,3%	1,2%
Tabata Amaral (PSB)	0,7%	0,6%	0,8%	0,0%	0,2%	2,0%	0,8%	0,6%	1,2%	1,2%	0,5%	0,5%	4,1%	0,0%	0,5%	1,8%
Marina Helena (NOVO)	0,7%	0,5%	0,9%	3,1%	0,5%	0,6%	0,0%	0,8%	0,2%	0,6%	0,8%	0,8%	0,0%	1,3%	0,3%	0,5%
João Pimenta (PCO)	0,6%	0,5%	0,7%	0,7%	0,4%	0,9%	0,5%	0,7%	0,2%	0,0%	1,0%	0,6%	0,7%	1,0%	0,1%	0,5%
Ricardo Senese (UP)	0,6%	1,0%	0,1%	2,0%	0,8%	0,2%	0,0%	0,7%	0,0%	1,2%	0,2%	0,6%	0,0%	0,8%	0,9%	0,0%
Altino Prazeres (PSTU)	0,4%	0,1%	0,7%	0,0%	0,3%	0,2%	0,8%	0,5%	0,0%	0,6%	0,2%	0,4%	0,0%	0,7%	0,0%	0,3%
Poderia votar em todos	2,3%	3,0%	1,5%	1,4%	2,1%	2,4%	2,8%	2,3%	2,2%	2,8%	2,0%	2,4%	0,7%	3,2%	1,8%	1,7%
Em nenhum deles	8,5%	8,9%	8,1%	7,1%	8,8%	8,4%	8,9%	9,3%	5,5%	10,2%	7,6%	8,5%	9,3%	8,2%	9,3%	8,2%
Não sei dizer	8,1%	8,2%	7,9%	3,9%	5,9%	10,1%	10,7%	8,2%	7,4%	10,5%	4,9%	7,6%	15,1%	8,3%	7,1%	8,7%
<b>Base</b>	<b>1504</b>	<b>812</b>	<b>692</b>	<b>192</b>	<b>618</b>	<b>377</b>	<b>317</b>	<b>1197</b>	<b>307</b>	<b>168</b>	<b>1302</b>	<b>1421</b>	<b>83</b>	<b>524</b>	<b>470</b>	<b>510</b>

Foram ouvidos 1.504 eleitores, de 1 a 3 de outubro, em diferentes pontos de fluxo populacional, das quatro macrorregiões de São Paulo (zonas Norte, Sul, Leste e Centro-Oeste, de forma presencial, A margem de erro é de 2,5 pontos percentuais para mais ou para menos, com intervalo de confiança de 95%.

# INTENÇÃO DE VOTO - 2º TURNO

PREFEITO DE SÃO PAULO | 1 a 3 OUT 2024



50,8%



Ricardo Nunes



27,2%



Guilherme Boulos

Branco/Nulo/Ninguém 16,3 Não sei dizer 5,7%

Foram ouvidos 1.504 eleitores, de 1 a 3 de outubro, em diferentes pontos de fluxo populacional, das quatro macrorregiões de São Paulo (zonas Norte, Sul, Leste e Centro-Oeste, de forma presencial, A margem de erro é de 2,5 pontos percentuais para mais ou para menos, com intervalo de confiança de 95%.

# INTENÇÃO DE VOTO - 2º TURNO

PREFEITO | SÃO PAULO | 1 a 3 OUT 2024



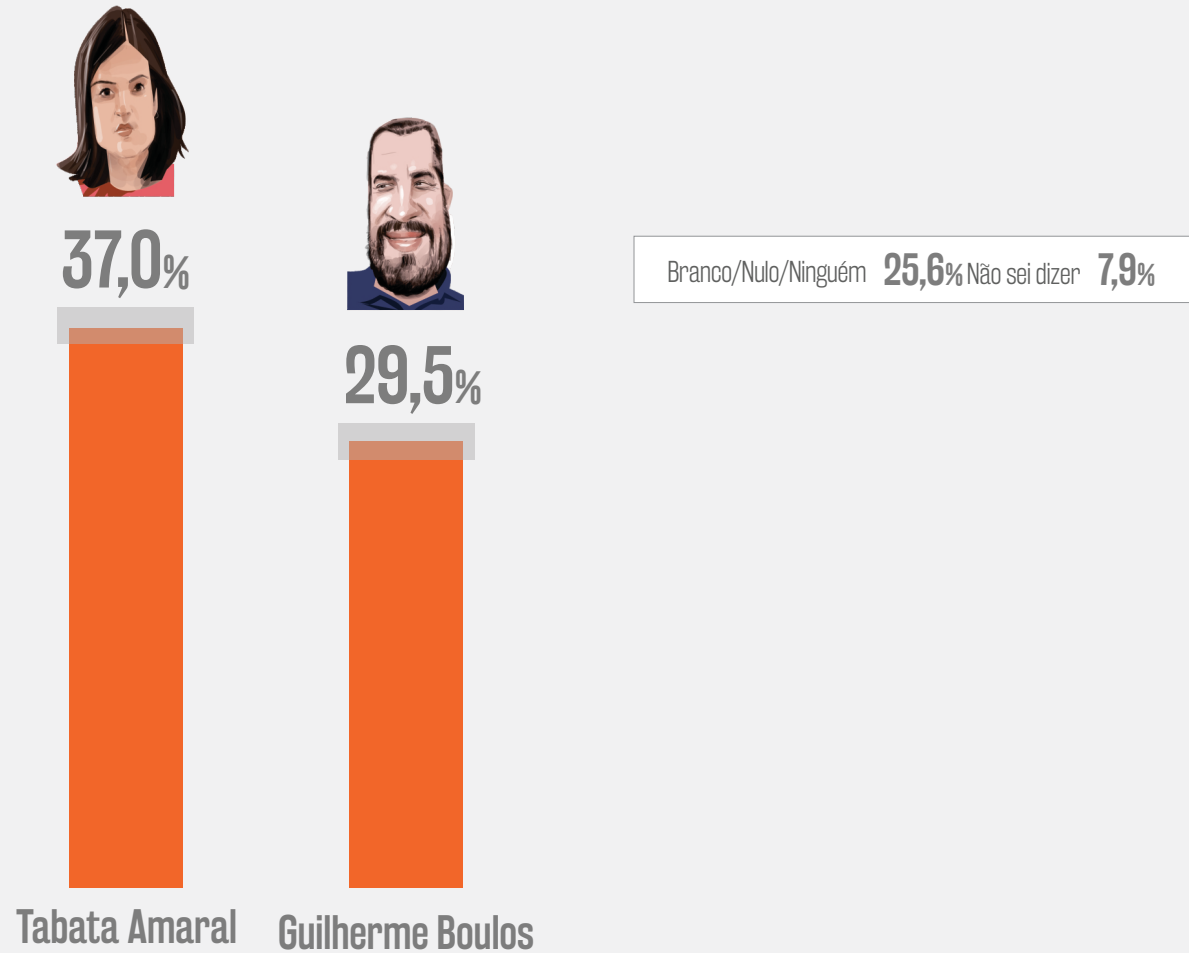
4. Voto hipotético no Segundo Turno - Guilherme Boulos ou Ricardo Nunes	Total	Gênero		Faixa etária				Escolaridade		Ocupação		Renda		Religião		
		Feminino	Masculino	16 a 24	25 a 44	45 a 59	60 ou +	Até Ensino Médio	Superior	População não ocupada	População ocupada	Até R\$ 7 mil	+ de R\$ 7 mil	Católica	Evangélica	Outras
Ricardo Nunes	50,8%	51,4%	50,2%	49,8%	48,3%	52,1%	53,1%	50,6%	51,8%	50,0%	52,0%	51,1%	46,5%	51,7%	56,1%	45,1%
Guilherme Boulos	27,2%	27,6%	26,7%	27,0%	25,5%	28,7%	28,0%	26,4%	30,2%	31,0%	25,4%	27,5%	21,6%	31,9%	19,1%	29,0%
Nenhum/ Nulo/ Branco	16,3%	15,3%	17,5%	16,2%	22,0%	13,3%	12,2%	17,1%	12,9%	11,4%	19,4%	16,3%	16,3%	11,0%	20,8%	18,4%
Não sei dizer	5,7%	5,8%	5,6%	7,0%	4,2%	6,0%	6,6%	5,9%	5,2%	7,6%	3,2%	5,1%	15,6%	5,5%	4,0%	7,5%
<b>Base</b>	<b>1504</b>	<b>812</b>	<b>692</b>	<b>192</b>	<b>618</b>	<b>377</b>	<b>317</b>	<b>1197</b>	<b>307</b>	<b>168</b>	<b>1302</b>	<b>1421</b>	<b>83</b>	<b>524</b>	<b>470</b>	<b>510</b>

Foram ouvidos 1.504 eleitores, de 1 a 3 de outubro, em diferentes pontos de fluxo populacional, das quatro macrorregiões de São Paulo (zonas Norte, Sul, Leste e Centro-Oeste, de forma presencial, A margem de erro é de 2,5 pontos percentuais para mais ou para menos, com intervalo de confiança de 95%.



# INTENÇÃO DE VOTO - 2º TURNO

PREFEITO | SÃO PAULO | 1 a 3 OUT 2024



Foram ouvidos 1.504 eleitores, de 1 a 3 de outubro, em diferentes pontos de fluxo populacional, das quatro macrorregiões de São Paulo (zonas Norte, Sul, Leste e Centro-Oeste, de forma presencial, A margem de erro é de 2,5 pontos percentuais para mais ou para menos, com intervalo de confiança de 95%.

# INTENÇÃO DE VOTO - 2º TURNO

PREFEITO | SÃO PAULO | 1 a 3 OUT 2024

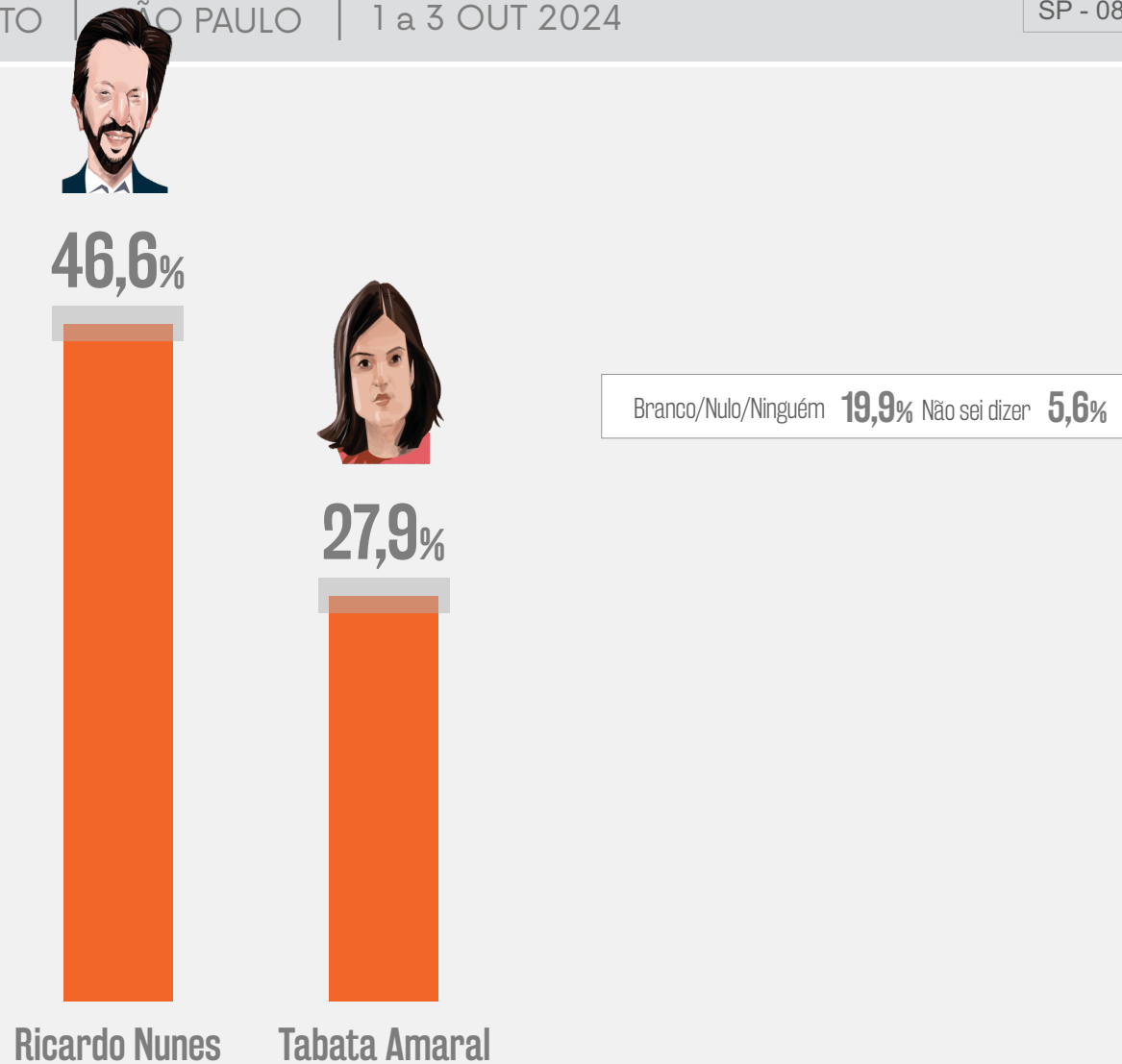


5. Voto hipotético no Segundo Turno - Guilherme Boulos ou Tábata Amaral	Total	Gênero		Faixa etária				Escolaridade		Ocupação		Renda		Religião		
		Feminino	Masculino	16 a 24	25 a 44	45 a 59	60 ou +	Até Ensino Médio	Superior	População não ocupada	População ocupada	Até R\$ 7 mil	+ de R\$ 7 mil	Católica	Evangélica	Outras
Tabata Amaral	37,0%	36,7%	37,3%	46,2%	37,8%	38,5%	30,8%	35,4%	43,6%	31,5%	41,6%	36,8%	40,3%	36,0%	41,6%	34,0%
Guilherme Boulos	29,5%	30,2%	28,7%	28,2%	29,6%	28,9%	30,4%	30,2%	26,9%	33,9%	27,0%	30,0%	20,6%	35,5%	20,2%	31,0%
Nenhum/ Nulo/ Branco	25,6%	23,9%	27,6%	18,4%	27,7%	23,5%	28,1%	26,2%	23,3%	22,7%	27,8%	25,6%	26,2%	21,2%	30,7%	26,2%
Não sei dizer	7,9%	9,1%	6,4%	7,1%	4,9%	9,0%	10,6%	8,3%	6,2%	11,8%	3,6%	7,6%	12,9%	7,3%	7,5%	8,8%
<b>Base</b>	<b>1504</b>	<b>812</b>	<b>692</b>	<b>192</b>	<b>618</b>	<b>377</b>	<b>317</b>	<b>1197</b>	<b>307</b>	<b>168</b>	<b>1302</b>	<b>1421</b>	<b>83</b>	<b>524</b>	<b>470</b>	<b>510</b>

Foram ouvidos 1.504 eleitores, de 1 a 3 de outubro, em diferentes pontos de fluxo populacional, das quatro macrorregiões de São Paulo (zonas Norte, Sul, Leste e Centro-Oeste, de forma presencial, A margem de erro é de 2,5 pontos percentuais para mais ou para menos, com intervalo de confiança de 95%.

# INTENÇÃO DE VOTO - 2º TURNO

PREFEITO | SÃO PAULO | 1 a 3 OUT 2024



Foram ouvidos 1.504 eleitores, de 1 a 3 de outubro, em diferentes pontos de fluxo populacional, das quatro macrorregiões de São Paulo (zonas Norte, Sul, Leste e Centro-Oeste, de forma presencial, A margem de erro é de 2,5 pontos percentuais para mais ou para menos, com intervalo de confiança de 95%.

# INTENÇÃO DE VOTO - 2º TURNO

PREFEITO | SÃO PAULO | 1 a 3 OUT 2024



6. Voto hipotético no Segundo Turno - Ricardo Nunes ou Tábata Amaral	Total	Gênero		Faixa etária				Escolaridade		Ocupação		Renda		Religião		
		Feminino	Masculino	16 a 24	25 a 44	45 a 59	60 ou +	Até Ensino Médio	Superior	População não ocupada	População ocupada	Até R\$ 7 mil	+ de R\$ 7 mil	Católica	Evangélica	Outras
Ricardo Nunes	46,6%	47,1%	46,0%	42,7%	41,2%	49,8%	51,9%	47,6%	42,3%	47,7%	46,6%	47,2%	35,2%	48,9%	50,5%	40,3%
Tabata Amaral	27,9%	27,6%	28,3%	36,5%	31,2%	27,9%	20,5%	26,0%	35,8%	27,5%	28,7%	27,9%	29,3%	28,3%	24,7%	30,4%
Nenhum/ Nulo/ Branco	19,9%	19,3%	20,5%	13,9%	23,7%	15,9%	21,2%	20,6%	17,0%	17,9%	21,3%	19,8%	21,8%	17,7%	20,5%	21,8%
Não sei dizer	5,6%	6,0%	5,3%	6,9%	4,0%	6,4%	6,4%	5,8%	5,0%	6,9%	3,4%	5,2%	13,7%	5,0%	4,3%	7,5%
<b>Base</b>	<b>1504</b>	<b>812</b>	<b>692</b>	<b>192</b>	<b>618</b>	<b>377</b>	<b>317</b>	<b>1197</b>	<b>307</b>	<b>168</b>	<b>1302</b>	<b>1421</b>	<b>83</b>	<b>524</b>	<b>470</b>	<b>510</b>

Foram ouvidos 1.504 eleitores, de 1 a 3 de outubro, em diferentes pontos de fluxo populacional, das quatro macrorregiões de São Paulo (zonas Norte, Sul, Leste e Centro-Oeste, de forma presencial, A margem de erro é de 2,5 pontos percentuais para mais ou para menos, com intervalo de confiança de 95%.


# INTENÇÃO DE VOTO - 2º TURNO



PREFEITO | SÃO PAULO | 1 a 3 OUT 2024



51,3%



Ricardo Nunes



25,2%



Pablo Marçal

Branco/Nulo/Ninguém 18,7% Não sei dizer 4,8%

Foram ouvidos 1.504 eleitores, de 1 a 3 de outubro, em diferentes pontos de fluxo populacional, das quatro macrorregiões de São Paulo (zonas Norte, Sul, Leste e Centro-Oeste, de forma presencial, A margem de erro é de 2,5 pontos percentuais para mais ou para menos, com intervalo de confiança de 95%.

# INTENÇÃO DE VOTO - 2º TURNO

PREFEITO | SÃO PAULO | 1 a 3 OUT 2024

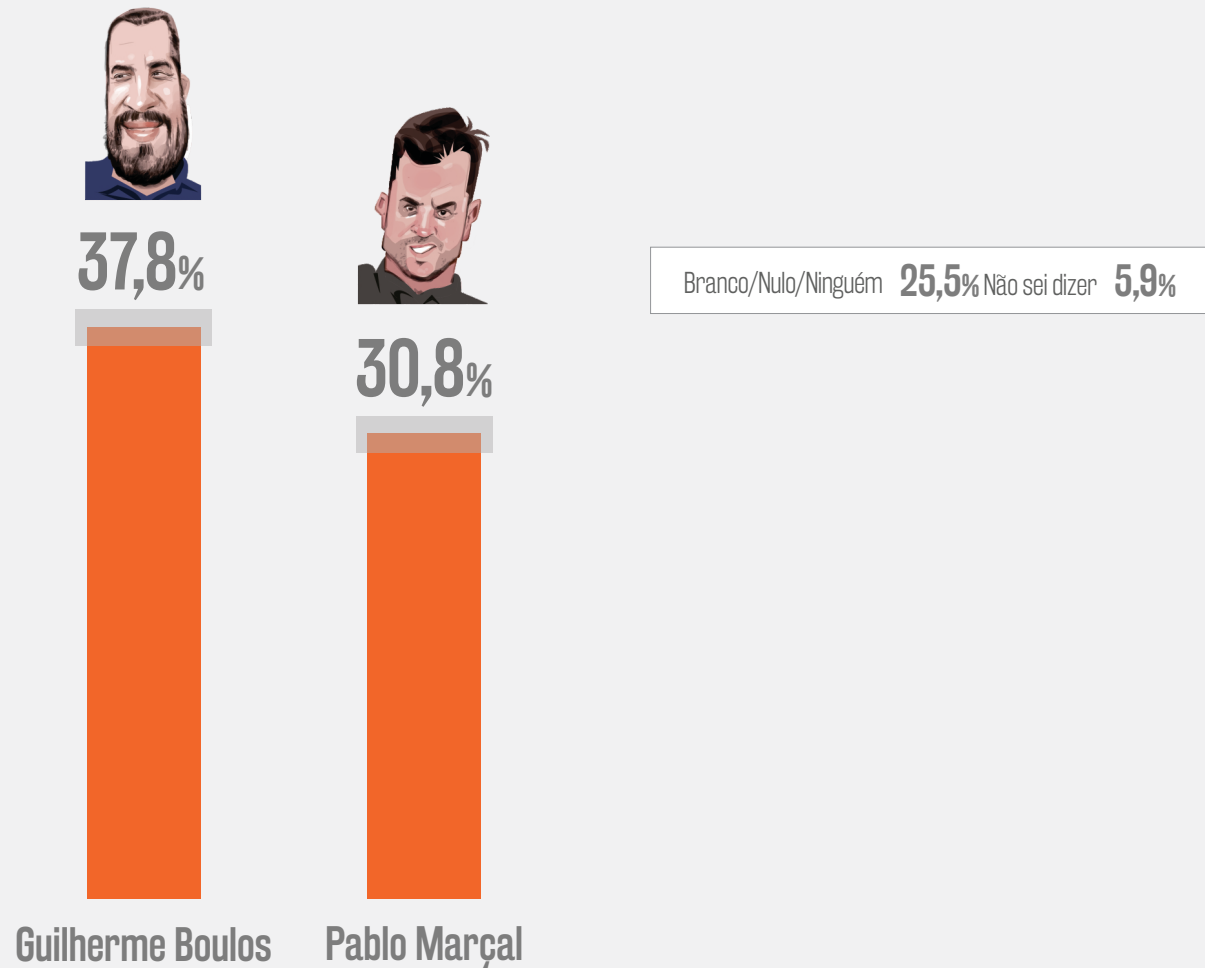


7. Voto hipotético no Segundo Turno - Pablo Marçal ou Ricardo Nunes	Total	Gênero		Faixa etária				Escolaridade		Ocupação		Renda		Religião		
		Feminino	Masculino	16 a 24	25 a 44	45 a 59	60 ou +	Até Ensino Médio	Superior	População não ocupada	População ocupada	Até R\$ 7 mil	+ de R\$ 7 mil	Católica	Evangélica	Outras
Ricardo Nunes	51,3%	57,8%	43,9%	50,7%	43,0%	55,8%	57,5%	51,6%	49,9%	58,4%	47,6%	51,8%	41,9%	56,9%	47,3%	48,4%
Pablo Marçal	25,2%	17,9%	33,4%	28,5%	33,0%	23,9%	15,7%	25,3%	24,8%	17,4%	30,2%	24,9%	29,8%	20,3%	33,8%	23,0%
Nenhum/ Nulo/ Branco	18,7%	19,3%	18,0%	12,7%	20,8%	15,3%	21,5%	18,3%	20,2%	17,8%	19,5%	18,7%	17,8%	17,9%	16,0%	22,0%
Não sei dizer	4,8%	5,0%	4,7%	8,0%	3,2%	5,0%	5,2%	4,8%	5,2%	6,4%	2,7%	4,5%	10,5%	4,8%	2,9%	6,6%
<b>Base</b>	<b>1504</b>	<b>812</b>	<b>692</b>	<b>192</b>	<b>618</b>	<b>377</b>	<b>317</b>	<b>1197</b>	<b>307</b>	<b>168</b>	<b>1302</b>	<b>1421</b>	<b>83</b>	<b>524</b>	<b>470</b>	<b>510</b>

Foram ouvidos 1.504 eleitores, de 1 a 3 de outubro, em diferentes pontos de fluxo populacional, das quatro macrorregiões de São Paulo (zonas Norte, Sul, Leste e Centro-Oeste, de forma presencial, A margem de erro é de 2,5 pontos percentuais para mais ou para menos, com intervalo de confiança de 95%.

# INTENÇÃO DE VOTO - 2º TURNO

PREFEITO | SÃO PAULO | 1 a 3 OUT 2024



Foram ouvidos 1.504 eleitores, de 1 a 3 de outubro, em diferentes pontos de fluxo populacional, das quatro macrorregiões de São Paulo (zonas Norte, Sul, Leste e Centro-Oeste, de forma presencial, A margem de erro é de 2,5 pontos percentuais para mais ou para menos, com intervalo de confiança de 95%.

# INTENÇÃO DE VOTO - 2º TURNO

PREFEITO | SÃO PAULO | 1 a 3 OUT 2024



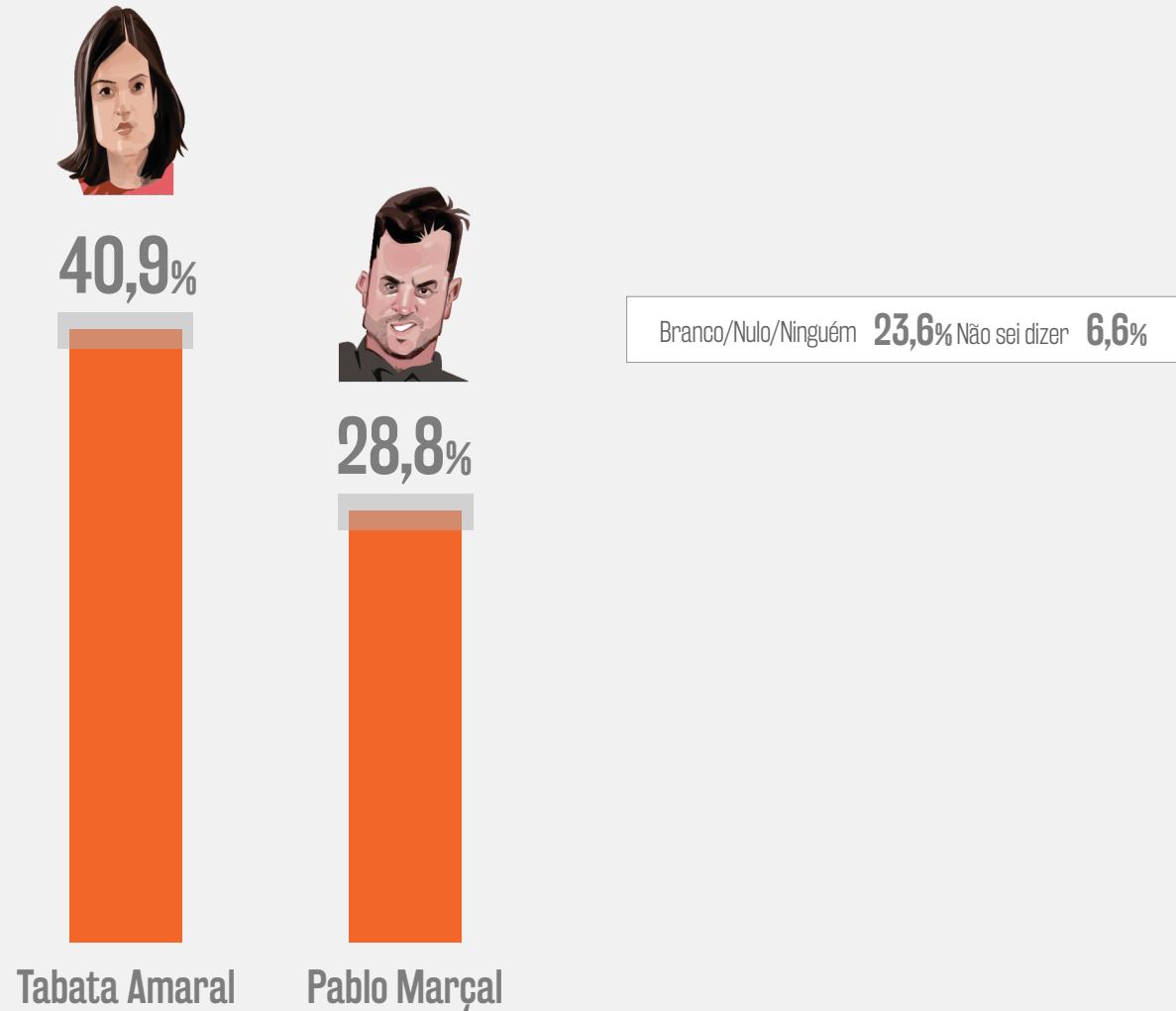
8. Voto hipotético no Segundo Turno - Guilherme Boulos ou Pablo Marçal	Total	Gênero		Faixa etária				Escolaridade		Ocupação		Renda		Religião		
		Feminino	Masculino	16 a 24	25 a 44	45 a 59	60 ou +	Até Ensino Médio	Superior	População não ocupada	População ocupada	Até R\$ 7 mil	+ de R\$ 7 mil	Católica	Evangélica	Outras
Guilherme Boulos	37,8%	40,2%	35,1%	38,8%	34,8%	38,4%	40,3%	37,5%	39,0%	44,1%	34,4%	38,1%	32,1%	45,1%	27,2%	38,9%
Pablo Marçal	30,8%	22,9%	39,7%	35,4%	39,9%	30,7%	18,4%	30,1%	33,9%	16,8%	39,6%	30,3%	38,7%	24,9%	43,2%	26,5%
Nenhum/ Nulo/ Branco	25,5%	30,4%	20,0%	19,5%	20,8%	24,1%	34,7%	26,4%	21,8%	30,9%	22,7%	26,0%	17,7%	24,2%	25,2%	27,3%
Não sei dizer	5,9%	6,5%	5,2%	6,2%	4,5%	6,9%	6,6%	6,0%	5,3%	8,2%	3,3%	5,5%	11,5%	5,8%	4,4%	7,3%
<b>Base</b>	<b>1504</b>	<b>812</b>	<b>692</b>	<b>192</b>	<b>618</b>	<b>377</b>	<b>317</b>	<b>1197</b>	<b>307</b>	<b>168</b>	<b>1302</b>	<b>1421</b>	<b>83</b>	<b>524</b>	<b>470</b>	<b>510</b>

Foram ouvidos 1.504 eleitores, de 1 a 3 de outubro, em diferentes pontos de fluxo populacional, das quatro macrorregiões de São Paulo (zonas Norte, Sul, Leste e Centro-Oeste, de forma presencial, A margem de erro é de 2,5 pontos percentuais para mais ou para menos, com intervalo de confiança de 95%.



# INTENÇÃO DE VOTO - 2º TURNO

PREFEITO | SÃO PAULO | 1 a 3 OUT 2024



Foram ouvidos 1.504 eleitores, de 1 a 3 de outubro, em diferentes pontos de fluxo populacional, das quatro macrorregiões de São Paulo (zonas Norte, Sul, Leste e Centro-Oeste, de forma presencial, A margem de erro é de 2,5 pontos percentuais para mais ou para menos, com intervalo de confiança de 95%.

# INTENÇÃO DE VOTO - 2º TURNO

PREFEITO | SÃO PAULO | 1 a 3 OUT 2024

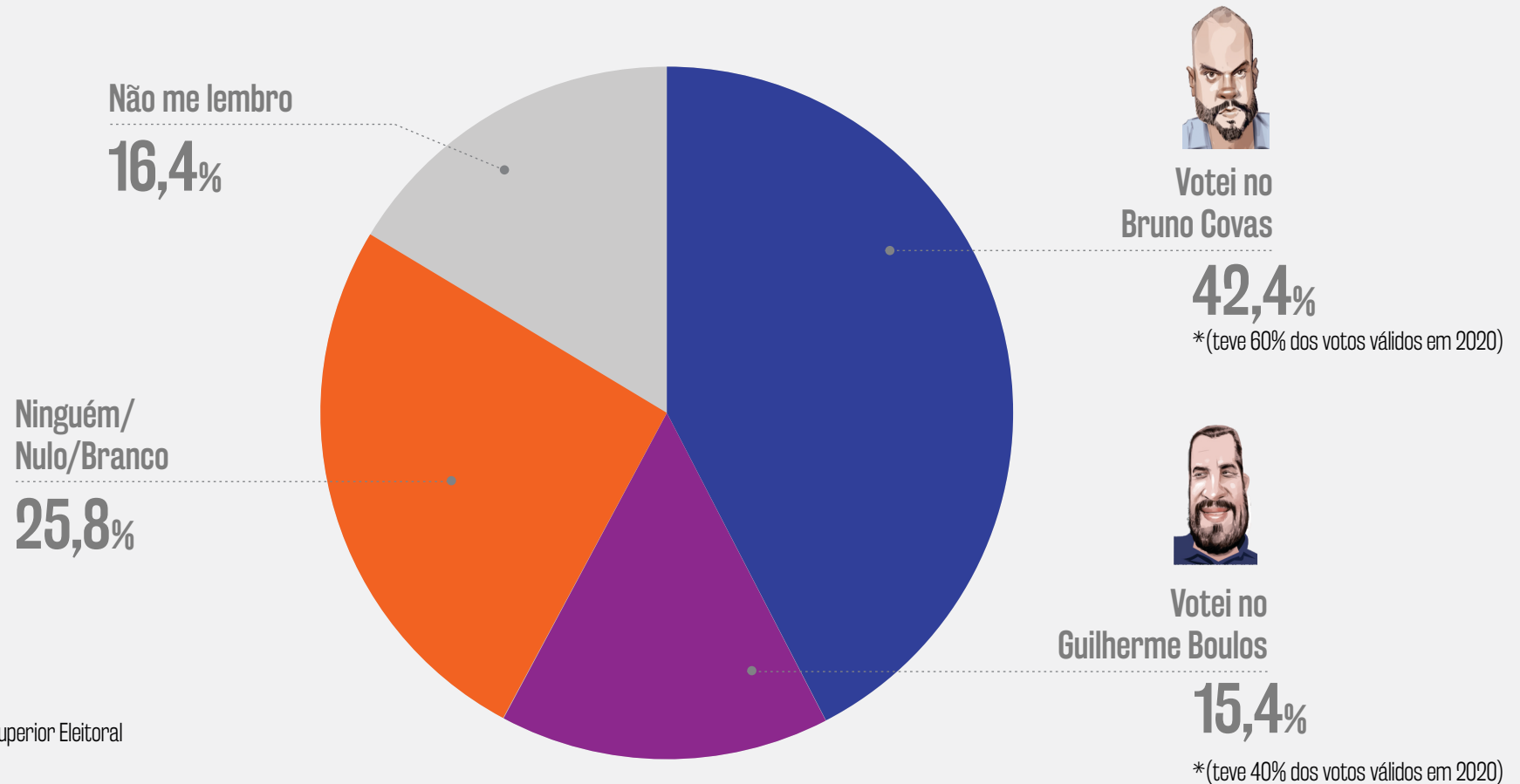


9. Voto hipotético no Segundo Turno - Pablo Marçal ou Tábata Amaral	Total	Gênero		Faixa etária				Escolaridade		Ocupação		Renda		Religião		
		Feminino	Masculino	16 a 24	25 a 44	45 a 59	60 ou +	Até Ensino Médio	Superior	População não ocupada	População ocupada	Até R\$ 7 mil	+ de R\$ 7 mil	Católica	Evangélica	Outras
Tabata Amaral	40,9%	46,2%	35,0%	45,5%	39,8%	42,6%	38,9%	39,4%	47,3%	45,3%	38,9%	41,3%	35,5%	45,1%	36,1%	40,5%
Pablo Marçal	28,8%	21,3%	37,4%	32,8%	35,8%	29,1%	19,0%	28,4%	30,6%	18,0%	35,4%	28,4%	35,8%	24,5%	38,7%	25,0%
Nenhum/ Nulo/ Branco	23,6%	26,6%	20,3%	15,4%	20,8%	22,4%	31,4%	25,2%	17,1%	26,3%	22,5%	24,1%	15,0%	24,5%	19,9%	25,9%
Não sei dizer	6,6%	6,0%	7,3%	6,3%	3,6%	5,9%	10,7%	7,0%	5,0%	10,5%	3,1%	6,2%	13,7%	5,9%	5,4%	8,5%
<b>Base</b>	<b>1504</b>	<b>812</b>	<b>692</b>	<b>192</b>	<b>618</b>	<b>377</b>	<b>317</b>	<b>1197</b>	<b>307</b>	<b>168</b>	<b>1302</b>	<b>1421</b>	<b>83</b>	<b>524</b>	<b>470</b>	<b>510</b>

Foram ouvidos 1.504 eleitores, de 1 a 3 de outubro, em diferentes pontos de fluxo populacional, das quatro macrorregiões de São Paulo (zonas Norte, Sul, Leste e Centro-Oeste, de forma presencial, A margem de erro é de 2,5 pontos percentuais para mais ou para menos, com intervalo de confiança de 95%.

# LEMBRANÇA DO VOTO 2020

PREFEITO | SÃO PAULO | 1 a 3 OUT 2024



\*fonte: Tribuna Superior Eleitoral

Foram ouvidos 1.504 eleitores, de 1 a 3 de outubro, em diferentes pontos de fluxo populacional, das quatro macrorregiões de São Paulo (zonas Norte, Sul, Leste e Centro-Oeste, de forma presencial, A margem de erro é de 2,5 pontos percentuais para mais ou para menos, com intervalo de confiança de 95%.

# LEMBRANÇA DO VOTO 2020

PREFEITO | SÃO PAULO | 1 a 3 OUT 2024



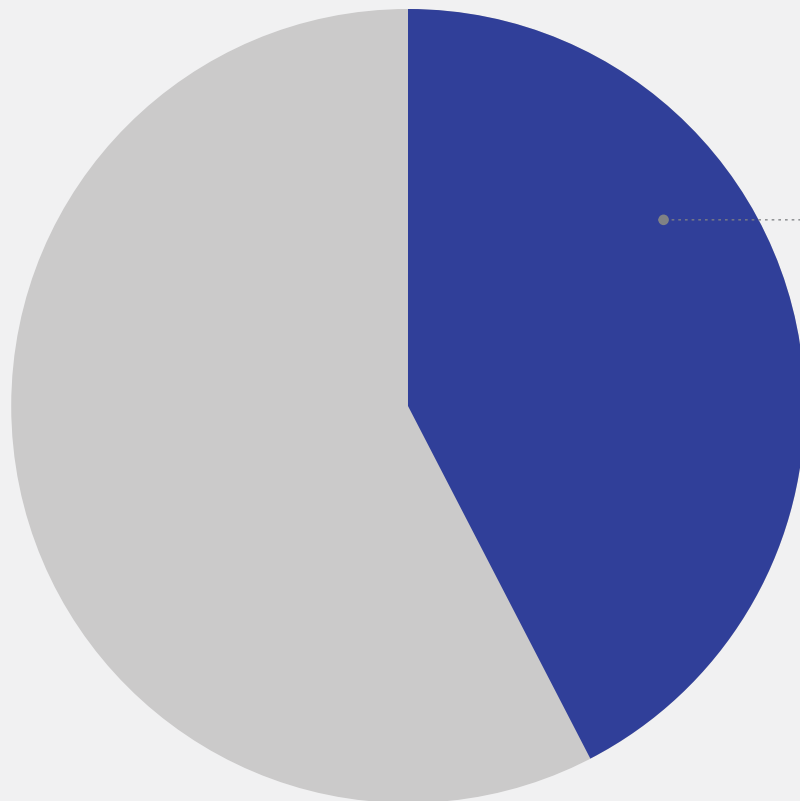
10. Lembrança do voto no Segundo Turno de 2020 para Prefeito	Total	Gênero		Faixa etária				Escolaridade		Ocupação		Renda		Religião		
		Feminino	Masculino	16 a 24	25 a 44	45 a 59	60 ou +	Até Ensino Médio	Superior	População não ocupada	População ocupada	Até R\$ 7 mil	+ de R\$ 7 mil	Católica	Evangélica	Outras
Bruno Covas	42,4%	45,5%	39,0%	17,1%	37,5%	50,8%	52,8%	41,7%	45,4%	44,6%	42,0%	42,4%	42,3%	45,8%	46,4%	35,0%
Guilherme Boulos	15,4%	13,0%	18,1%	10,0%	12,7%	16,2%	20,2%	14,0%	20,8%	14,9%	15,9%	15,1%	19,4%	18,2%	11,1%	15,9%
Nenhum/ Nulo/ Branco	25,8%	25,7%	25,9%	51,9%	31,1%	19,2%	13,4%	27,3%	19,7%	25,1%	27,1%	26,5%	14,0%	22,8%	24,0%	30,9%
Não me lembro	16,4%	15,8%	17,0%	21,0%	18,8%	13,8%	13,6%	17,0%	14,1%	15,4%	15,0%	15,9%	24,4%	13,3%	18,5%	18,1%
<b>Base</b>	<b>1504</b>	<b>812</b>	<b>692</b>	<b>192</b>	<b>618</b>	<b>377</b>	<b>317</b>	<b>1197</b>	<b>307</b>	<b>168</b>	<b>1302</b>	<b>1421</b>	<b>83</b>	<b>524</b>	<b>470</b>	<b>510</b>

Foram ouvidos 1.504 eleitores, de 1 a 3 de outubro, em diferentes pontos de fluxo populacional, das quatro macrorregiões de São Paulo (zonas Norte, Sul, Leste e Centro-Oeste, de forma presencial, A margem de erro é de 2,5 pontos percentuais para mais ou para menos, com intervalo de confiança de 95%.

# LEMBRANÇA DO VOTO 2020

PREFEITO | SÃO PAULO | 1 a 3 OUT 2024

Quem no segundo turno de 2020 votou Bruno Covas, como manifesta intenção de voto no cenário 1 - estimulado



Votei no  
Bruno Covas  
**42,4%**

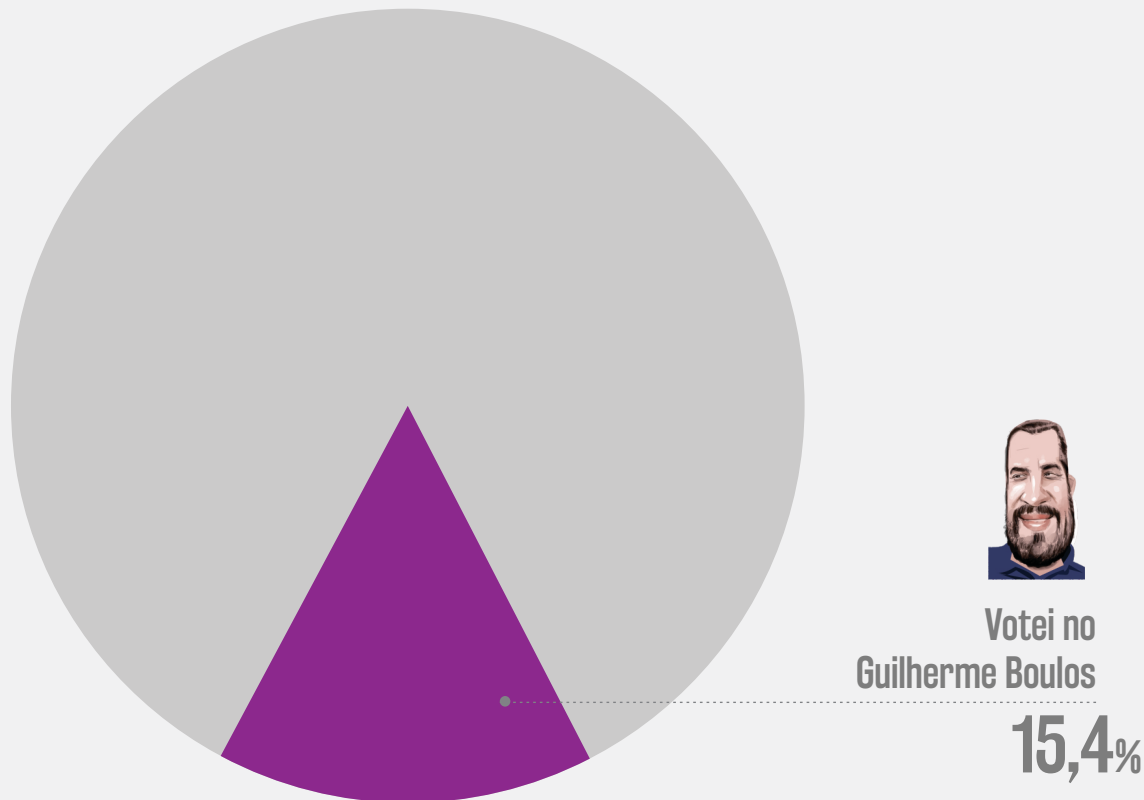
Ricardo Nunes	43,5%
Pablo Marçal	25,7%
Tabata Amaral	11,3%
Guilherme Boulos	10,0%
Datena	2,1%
Marina Helena	1,4%
Ricardo Senese	0,5%
Bebeto Haddad	0,2%
João Pimenta	0,0%
Altino Prazeres	0,0%
Ninguém/Nulo/Branco	2,4%
Não sei dizer	2,9%

Foram ouvidos 1.504 eleitores, de 1 a 3 de outubro, em diferentes pontos de fluxo populacional, das quatro macrorregiões de São Paulo (zonas Norte, Sul, Leste e Centro-Oeste, de forma presencial. A margem de erro é de 2,5 pontos percentuais para mais ou para menos, com intervalo de confiança de 95%.

# LEMBRANÇA DO VOTO 2020

PREFEITO | SÃO PAULO | 1 a 3 OUT 2024

Quem no segundo turno de 2020 votou Guilherme Boulos, como manifesta intenção de voto no cenário 1 - estimulado



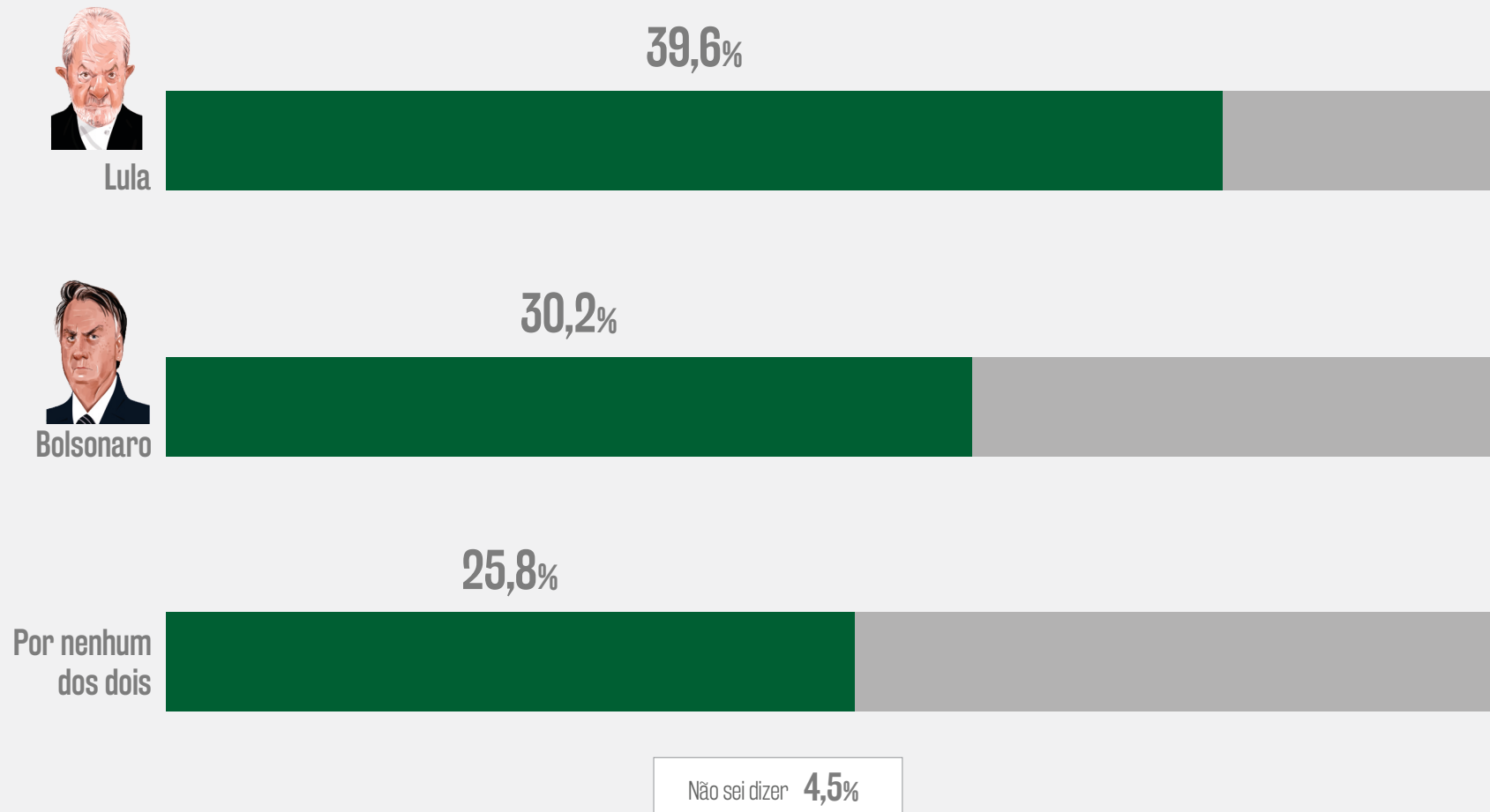
Guilherme Boulos	67,1%
Tabata Amaral	11,0%
Ricardo Nunes	9,7%
Pablo Marçal	7,6%
Datena	2,1%
Ricardo Senese	0,4%
Marina Helena	0,0%
João Pimenta	0,0%
Bebeto Haddad	0,0%
Altino Prazeres	0,0%
Ninguém/Nulo/Branco	1,3%
Não sei dizer	0,8%

Foram ouvidos 1.504 eleitores, de 1 a 3 de outubro, em diferentes pontos de fluxo populacional, das quatro macrorregiões de São Paulo (zonas Norte, Sul, Leste e Centro-Oeste, de forma presencial. A margem de erro é de 2,5 pontos percentuais para mais ou para menos, com intervalo de confiança de 95%.

# APOIO PREFERENCIAL

PREFEITO | SÃO PAULO | 1 a 3 OUT 2024

Prefere votar para prefeito de São Paulo em um candidato apoiado pelo Lula ou pelo Bolsonaro



Foram ouvidos 1.504 eleitores, de 1 a 3 de outubro, em diferentes pontos de fluxo populacional, das quatro macrorregiões de São Paulo (zonas Norte, Sul, Leste e Centro-Oeste, de forma presencial. A margem de erro é de 2,5 pontos percentuais para mais ou para menos, com intervalo de confiança de 95%.

# APOIO PREFERENCIAL

PREFEITO | SÃO PAULO | 1 a 3 OUT 2024



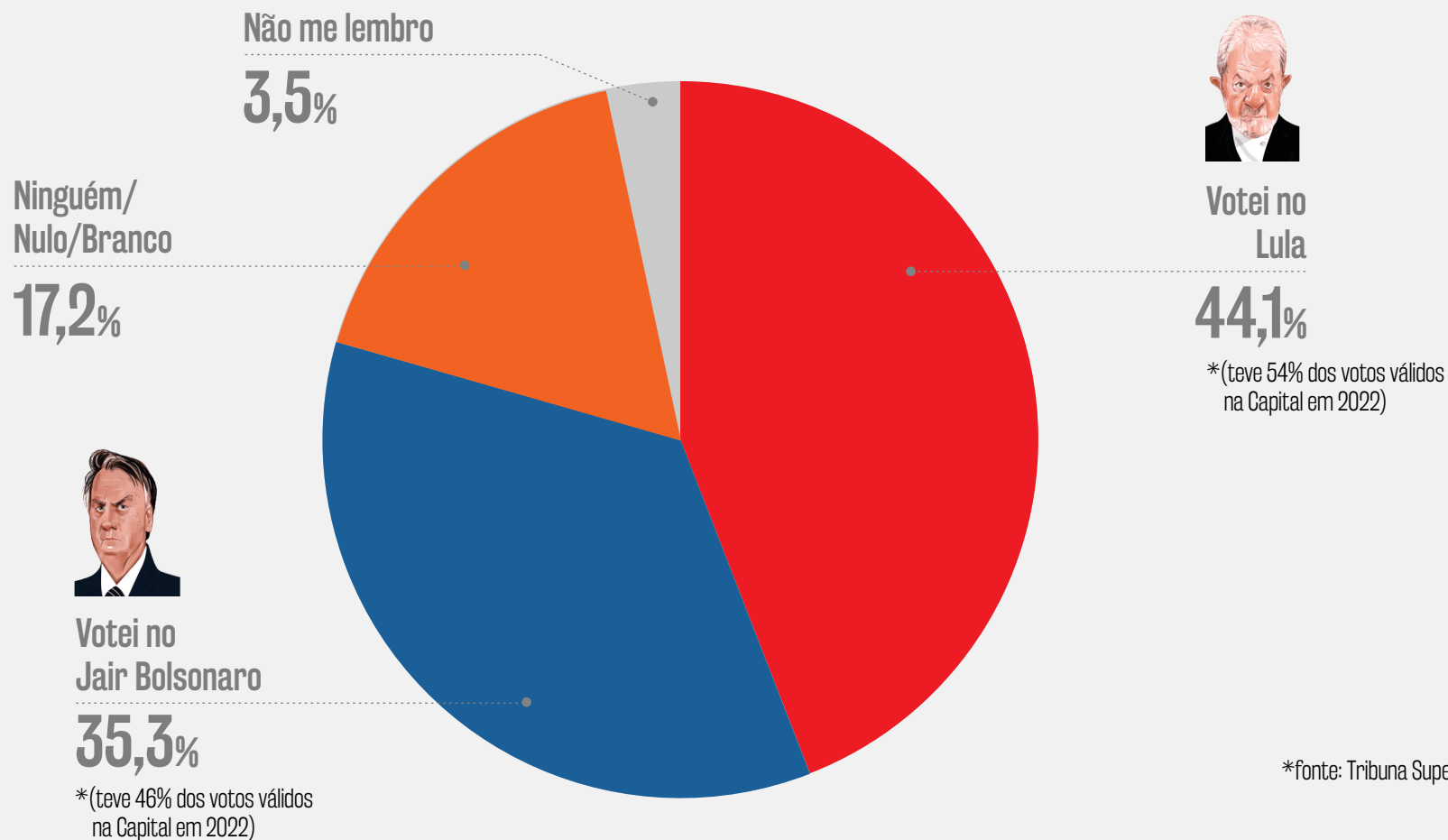
11. Apoio preferido para um candidato a Prefeito	Total	Gênero		Faixa etária				Escolaridade		Ocupação		Renda		Religião		
		Feminino	Masculino	16 a 24	25 a 44	45 a 59	60 ou +	Até Ensino Médio	Superior	População não ocupada	População ocupada	Até R\$ 7 mil	+ de R\$ 7 mil	Católica	Evangélica	Outras
Pelo presidente Lula	39,6%	40,5%	38,5%	41,0%	35,5%	41,6%	42,0%	41,9%	30,0%	48,3%	35,4%	41,0%	15,8%	49,9%	27,0%	38,9%
Pelo ex-presidente Jair Bolsonaro	30,2%	29,1%	31,4%	29,7%	30,2%	27,2%	32,6%	29,5%	32,9%	26,1%	33,0%	29,7%	37,6%	24,7%	42,6%	25,3%
Que não tenha o apoio de nenhum dos dois	25,8%	25,3%	26,5%	25,8%	30,0%	25,7%	21,0%	24,5%	31,4%	23,2%	28,2%	25,8%	25,5%	20,8%	25,3%	32,1%
Não respondeu	4,5%	5,2%	3,7%	3,5%	4,2%	5,5%	4,3%	4,1%	5,8%	2,4%	3,4%	3,5%	21,0%	4,7%	5,1%	3,6%
<b>Base</b>	<b>1504</b>	<b>812</b>	<b>692</b>	<b>192</b>	<b>618</b>	<b>377</b>	<b>317</b>	<b>1197</b>	<b>307</b>	<b>168</b>	<b>1302</b>	<b>1421</b>	<b>83</b>	<b>524</b>	<b>470</b>	<b>510</b>

Foram ouvidos 1.504 eleitores, de 1 a 3 de outubro, em diferentes pontos de fluxo populacional, das quatro macrorregiões de São Paulo (zonas Norte, Sul, Leste e Centro-Oeste, de forma presencial, A margem de erro é de 2,5 pontos percentuais para mais ou para menos, com intervalo de confiança de 95%.



# LEMBRANÇA DO VOTO 2022

PREFEITO | SÃO PAULO | 1 a 3 OUT 2024



Foram ouvidos 1.504 eleitores, de 1 a 3 de outubro, em diferentes pontos de fluxo populacional, das quatro macrorregiões de São Paulo (zonas Norte, Sul, Leste e Centro-Oeste, de forma presencial, A margem de erro é de 2,5 pontos percentuais para mais ou para menos, com intervalo de confiança de 95%.

# LEMBRANÇA DO VOTO 2022

PREFEITO | SÃO PAULO | 1 a 3 OUT 2024

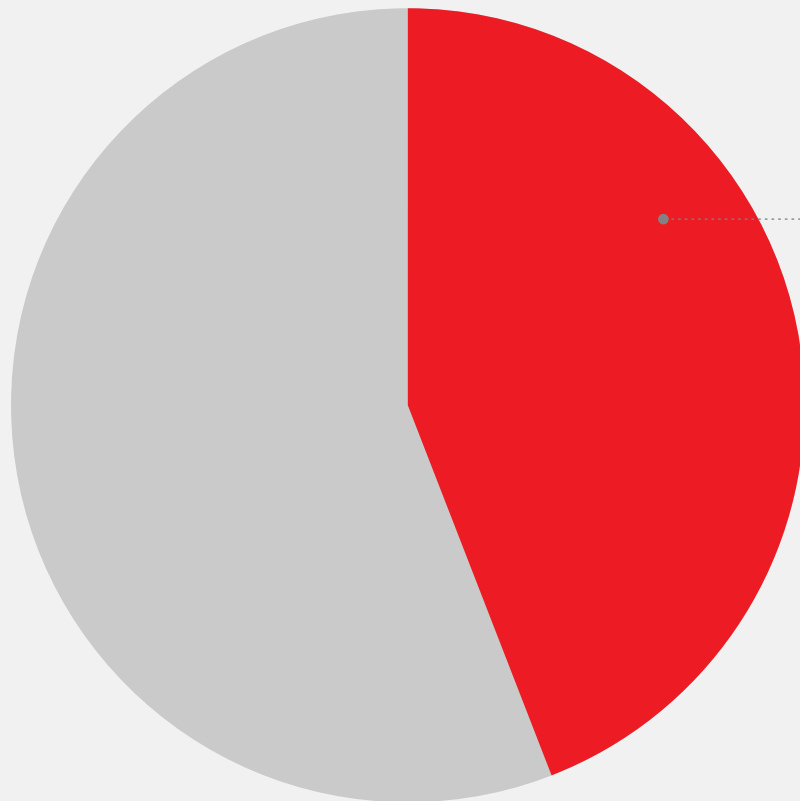
12. Lembrança do voto no Segundo Turno de 2022 para Presidente	Total	Gênero		Faixa etária				Escolaridade		Ocupação		Renda		Religião		
		Feminino	Masculino	16 a 24	25 a 44	45 a 59	60 ou +	Até Ensino Médio	Superior	População não ocupada	População ocupada	Até R\$ 7 mil	+ de R\$ 7 mil	Católica	Evangélica	Outras
Lula	44,1%	46,7%	41,1%	31,8%	43,3%	46,5%	48,4%	46,0%	36,1%	49,5%	41,3%	45,2%	25,4%	53,6%	31,5%	44,3%
Bolsonaro	35,3%	33,5%	37,3%	29,5%	35,2%	38,5%	35,6%	34,0%	40,6%	29,3%	38,4%	34,7%	46,3%	27,3%	50,0%	31,4%
Nenhum/ Nulo/ Branco	17,2%	16,8%	17,6%	34,1%	19,4%	11,9%	11,3%	17,4%	16,1%	17,2%	17,7%	17,4%	12,8%	17,0%	14,5%	19,7%
Não me lembro	3,5%	3,0%	3,9%	4,6%	2,1%	3,1%	4,7%	2,5%	7,3%	4,1%	2,5%	2,7%	15,5%	2,1%	4,0%	4,5%
<b>Base</b>	<b>1504</b>	<b>812</b>	<b>692</b>	<b>192</b>	<b>618</b>	<b>377</b>	<b>317</b>	<b>1197</b>	<b>307</b>	<b>168</b>	<b>1302</b>	<b>1421</b>	<b>83</b>	<b>524</b>	<b>470</b>	<b>510</b>

Foram ouvidos 1.504 eleitores, de 1 a 3 de outubro, em diferentes pontos de fluxo populacional, das quatro macrorregiões de São Paulo (zonas Norte, Sul, Leste e Centro-Oeste, de forma presencial, A margem de erro é de 2,5 pontos percentuais para mais ou para menos, com intervalo de confiança de 95%.

# LEMBRANÇA DO VOTO 2022

PREFEITO | SÃO PAULO | 1 a 3 OUT 2024

Quem no segundo turno de 2022 votou Lula, como manifesta intenção de voto no cenário 1 - estimulado



Votei no Lula  
**44,1%**

Guilherme Boulos	41,9%
Ricardo Nunes	27,4%
Tabata Amaral	13,1%
Pablo Marçal	7,4%
Datena	3,1%
Marina Helena	0,6%
Ricardo Senese	0,3%
Bebeto Haddad	0,2%
João Pimenta	0,0%
Altino Prazeres	0,0%
Ninguém/Nulo/Branco	2,8%
Não sei dizer	3,2%

Foram ouvidos 1.504 eleitores, de 1 a 3 de outubro, em diferentes pontos de fluxo populacional, das quatro macrorregiões de São Paulo (zonas Norte, Sul, Leste e Centro-Oeste, de forma presencial. A margem de erro é de 2,5 pontos percentuais para mais ou para menos, com intervalo de confiança de 95%.

# LEMBRANÇA DO VOTO 2022

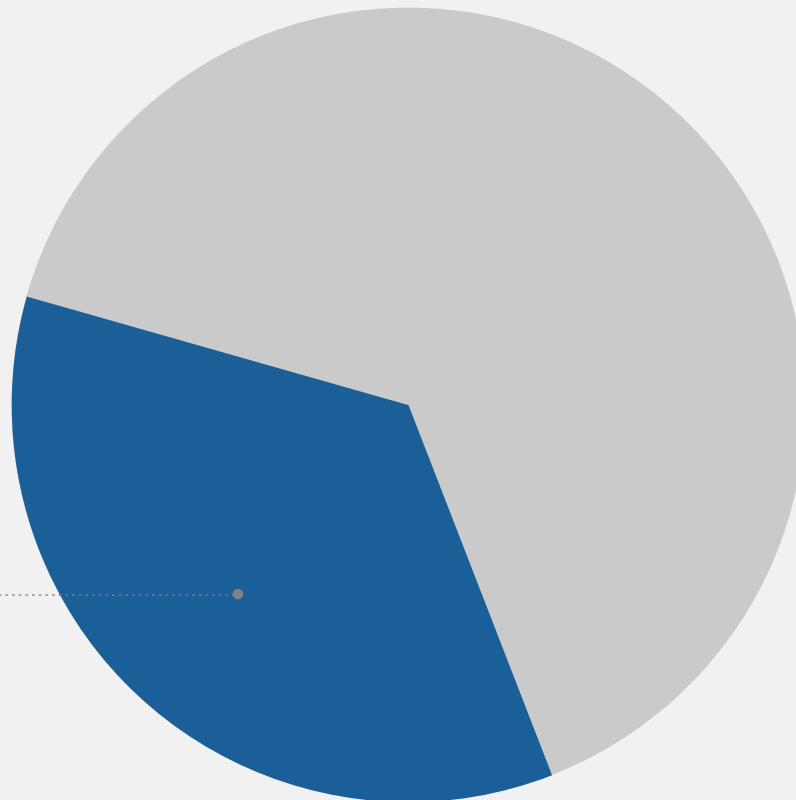
PREFEITO | SÃO PAULO | 1 a 3 OUT 2024

Quem no segundo turno de 2022 votou Bolsonaro, como manifesta intenção de voto no cenário 1 - estimulado



Votei no  
Jair Bolsonaro

35,3%



Pablo Marçal	44,6%
Ricardo Nunes	34,8%
Tabata Amaral	7,9%
Guilherme Boulos	2,5%
Datena	2,1%
Marina Helena	2,1%
Ricardo Senese	0,4%
João Pimenta	0,0%
Bebeto Haddad	0,0%
Altino Prazeres	0,0%
Ninguém/Nulo/Branco	2,5%
Não sei dizer	3,0%

Foram ouvidos 1.504 eleitores, de 1 a 3 de outubro, em diferentes pontos de fluxo populacional, das quatro macrorregiões de São Paulo (zonas Norte, Sul, Leste e Centro-Oeste, de forma presencial, A margem de erro é de 2,5 pontos percentuais para mais ou para menos, com intervalo de confiança de 95%.



# Badra

 [www.badracomunicacao.com.br](http://www.badracomunicacao.com.br)



 @badracomunicacao

 @badracomunicacao