

INTENÇÃO DE VOTO PARA PREFEITO

São Paulo - Capital
JULHO/2020
Pontos de fluxo



**Pesquisa registrada no TSE
sob o número 04794/2020**



INTENÇÃO DE VOTO PARA PREFEITO

São Paulo - Capital - Julho/2020

1. MÉTODO E DISTRIBUIÇÃO DA AMOSTRA
2. RESULTADO TOTAL GERAL
3. COMPREENSÃO E ANÁLISE
4. RESULTADO POR REGIÃO DA CIDADE

INTENÇÃO DE VOTO PARA PREFEITO

São Paulo - Capital - Julho/2020



TÉCNICA: Pesquisa quantitativa.

ABRANGÊNCIA: São Paulo/SP.

PERÍODO DE CAMPO: De 22 a 24 de julho de 2020.

UNIVERSO: População eleitora residente na cidade, com 16 anos ou mais.

AMOSTRA: Não probabilística, por cota. Abordagem pessoal em pontos de fluxo populacional. Cotas quantitativamente proporcionais ao perfil do universo, sexo e faixa etária, para cada região (zonas Norte, Sul, Leste, Oeste e Central) do município. Fonte TSE – OUT/2018. Total de 2.400 entrevistas.

MARGEM DE ERRO: Máxima estimada de 2 pontos percentuais para mais ou para menos em relação aos resultados encontrados no total da amostra. Intervalo de confiança de 95%.

INSTRUMENTOS DE COLETA DE DADOS: Do tipo entrevista, com cinco questões, sendo quatro delas estruturadas (fechadas) e apenas uma aberta (intenção de voto espontânea). Discos de nomes.

ENTRADA DE DADOS: Em plataforma eletrônica, sistema Badra, para entrada, armazenamento, tabulação e cruzamento de dados.

INTENÇÃO DE VOTO PARA PREFEITO

São Paulo - Capital – Julho/2020



VERIFICAÇÃO E AUDITORIA: 15% do total da amostra, realizadas durante e após a coleta de dados, pelos supervisores de campo e pessoal específico da base.

REGISTRO ELEITORAL: Registrada no Tribunal Superior Eleitoral, sob o nº SP-04794/2020, em cumprimento ao artigo 33º e seus §§ 1º e 2º da Lei nº 9.504/97, bem como da Resolução TSE nº 23.600/19.

CONTRATANTE: A própria Badra Comunicação (Célio Ricardo Silva da Costa Comunicação ME – CNPJ: 04.209.958/0001-48).

CONSELHO REGIONAL DE ESTATÍSTICA: A Badra Comunicação tem suas atividades de estatística, enquanto Pessoa Jurídica, autorizadas pelo Conselho Regional de Estatística da 3ª Região – SP. Assina o levantamento o estatístico Marcos Rogério Simonetti, registrado no CONRE da 3ª Região, sob o nº 10744.

INTENÇÃO DE VOTO PARA PREFEITO

São Paulo - Capital - Julho/2020



INSTRUMENTO DE COLETA DE DADOS

01. É eleitor em São Paulo? 1. Sim 2. Não 02. Sexo: 1. Fem 2. Masc

03. Mora em que bairro? _____ 04. Zona: _____

05. Faixa etária: 1. 16-24 anos 2. 25-44 anos 3. 45-59 anos 4. 60 anos ou +

06. Escolaridade: 1. Analfabeto 2. Lê e escreve 3. Fundamental 4. Médio 5. Superior

07. Renda Familiar: 1. até R\$ 2 mil 2. + R\$ 2 até R\$ 5 mil 3. + R\$ 5 até R\$ 10 mil 4. + R\$ 10 mil

08. Religião: 1. Católica 2. Evangélica 3. Espírita 4. Umbanda/Candomblé 5. Sem religião
 6. Outras religiosidades 7. Não declarou

9. Se a eleição para prefeito de São Paulo fosse hoje, em quem você votaria?

_____ 1. Ninguém 2. Não sabe

10. Se a eleição para prefeito de São Paulo fosse hoje e os candidatos fossem estes, em quem você votaria?

1. Andrea Matarazzo 2. Arthur Mamãe Falei 3. Bruno Covas 4. Filipe Sabará
 5. Guilherme Boulos 6. Jilmar Tatto 7. Joice Hasselmann 8. Márcio França
 9. Orlando Silva 10. Ninguém 11. Não sabe

11. Tendo como base essa mesma lista de prováveis candidatos, se a eleição para prefeito de São Paulo fosse hoje, em qual deles você NÃO VOTARIA DE JEITO NENHUM?

1. Andrea Matarazzo 2. Arthur Mamãe Falei 3. Bruno Covas 4. Filipe Sabará
 5. Guilherme Boulos 6. Jilmar Tatto 7. Joice Hasselmann 8. Márcio França
 9. Orlando Silva 10. Ninguém 11. Não sabe

12. Com relação ao atual prefeito Bruno Covas, candidato à reeleição, você diria que se a eleição fosse hoje COM CERTEZA VOTARIA NELE; COM CERTEZA NÃO VOTARIA NELE; ou PODERIA VOTAR NELE?

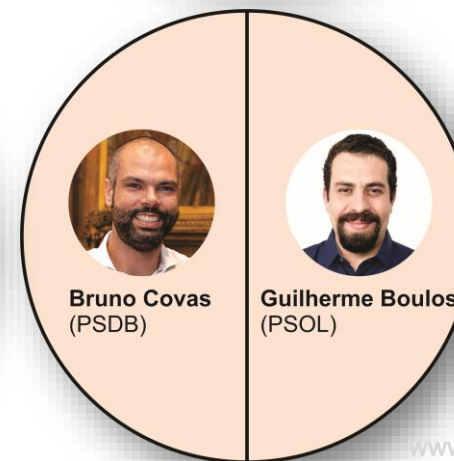

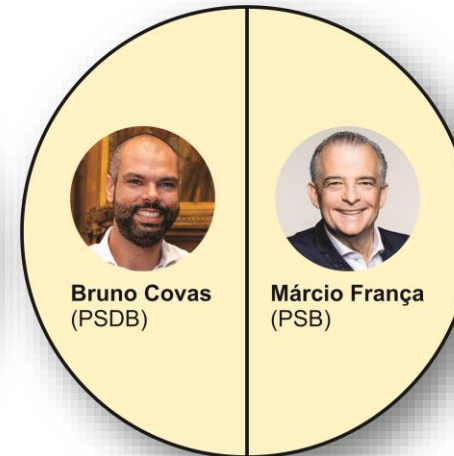
1. Com certeza VOTARIA NELE 2. Com certeza NÃO VOTARIA NELE 3. Poderia VOTAR NELE
 4. Não sabe

13. Pensando agora na possibilidade de haver segundo turno na eleição para prefeito de São Paulo, para cada um dos cenários que vou apresentar, você poderia me dizer em quem votaria se a eleição de segundo turno fosse hoje?

A 1. Bruno Covas 2. Márcio França 3. Nenhum 4. Não sabe
B 1. Bruno Covas 2. Jilmar Tatto 3. Nenhum 4. Não sabe
C 1. Bruno Covas 2. Guilherme Boulos 3. Nenhum 4. Não sabe

ID DO ENTREVISTADOR: _____
PONTO DE FLUXO: _____
Nome: _____ Telefone: _____

14. Questionário foi revisado pelo Supervisor?
 1. Sim 2. Não
15. Questionário foi aprovado pelo Supervisor?
 1. Sim 2. Não



INTENÇÃO DE VOTO PARA PREFEITO

São Paulo - Capital - Julho/2020



→ **Distribuição da amostra**

Região	Eleitorado	% Eleitorado	% Aplicado	Nominal
Zona Leste	3.146.945	34,83	34,83	836
Zona Sul	2.911.779	32,22	32,21	773
Zona Oeste-Centro	1.943.807	21,51	21,54	517
Zona Norte	1.033.394	11,50	11,42	274
TOTAL	9.035.925			2400

Sexo	Eleitorado	% Eleitorado	% Aplicado	Nominal
Masculino	4.155.622	45,99	46,00	1104
Feminino	4.880.303	54,01	54,00	1296
				2400

Faixa etária	Eleitorado	% Eleitorado	% Aplicado	Nominal
16 - 24 anos	1.164.731	12,89	12,96	311
25 - 44 anos	3.708.344	41,04	41,04	985
45 - 59 anos	2.258.981	25,00	24,96	599
60 anos ou +	1.903.869	21,07	21,04	505
				2400

INTENÇÃO DE VOTO PARA PREFEITO

São Paulo - Capital - Julho/2020



→ Pontos de fluxo

ZONA SUL	
CÓDIGO	ENDEREÇO
ZS 001	AVENIDA ADOLFO PINHEIRO
ZS 002	RUA CAPITÃO TIAGO LUIZ
ZS 003	RUA SENADOR JOSÉ BONIFÁCIO
ZS 004	PRAÇA FLORIANO PEIXOTO
ZS 005	AVENIDA ATLÂNTICA
ZS 006	RUA MANUEL BORBA
ZS 007	ALAMEDA SANTO AMARO
ZS 008	PRAÇA DA ÁRVORE
ZS 009	RUA SÃO SEBASTIÃO
ZS 010	RUA GENERAL SERRA MARTINS
ZS 011	AVENIDA BOSQUE DA SAÚDE
ZS 012	AVENIDA JABAQUARA
ZS 013	RUA PEDRO DE TOLEDO
ZS 014	AVENIDA PADRE JOSÉ DE ANCHIETA
ZS 015	RUA DOMINGOS DE MORAES
ZS 016	RUA TENENTE GOMES RIBEIRO
ZS 017	RUA LOEFGREEN
ZS 018	RUA CARLOS KLEIN
ZS 019	AVENIDA DE PINEDO

ZONA LESTE	
CÓDIGO	ENDEREÇO
ZL 101	PRAÇA DA MATRIZ - ITAQUERA
ZL 102	RUA AMÉRICO SALVADOR NOVELLI
ZL 103	RUA FLORES DO PIAUÍ
ZL 104	AVENIDA NAYLOR DE OLIVEIRA
ZL 105	AVENIDA DOS METALÚRGICOS
ZL 106	RUA SARA KUBITSCHK
ZL 107	RUA GREGÓRIO RAMALHO
ZL 108	RUA IGNÁCIO ALVES DE MATTOS
ZL 109	RUA TUIUTI
ZL 110	PRAÇA SILVIO ROMERO
ZL 111	RUA DOMINGOS AGOSTIM
ZL 112	RUA PLATINA
ZL 113	RUA FERNÃO TAVARES
ZL 114	RUA TAQUARI
ZL 115	RUA DOUTOR JOÃO RIBEIRO
ZL 116	LARGO DO ROSÁRIO
ZL 117	AVENIDA PENHA FRANÇA
ZL 118	PRAÇA NOSSA SENHORA DA PENHA
ZL 119	RUA MILAGRE DOS PEIXES
ZL 120	AVENIDA RAGUEB CHOHI

ZONA CENTRO OESTE	
CÓDIGO	ENDEREÇO
ZCO 401	MERCADÃO DA LAPA
ZCO 402	RUA ANTÔNIO RAPOSO
ZCO 403	RUA DOZE DE OUTUBRO
ZCO 404	RUA AFONSO SARDINHA
ZCO 405	RUA NOSSA SENHORA DA LAPA
ZCO 406	RUA CONRADO MORESCHI
ZCO 407	AVENIDA ITABERABA
ZCO 408	PRAÇA SANTA MARCELA
ZCO 409	RUA ITAIQUARA
ZCO 410	RUA AMARO DOMINGUES
ZCO 411	LARGO SANTA CECÍLIA
ZCO 412	RUA DAS PALMEIRAS
ZCO 413	RUA JAGUARIBE
ZCO 414	AVENIDA ANGÉLICA
ZCO 415	RUA DA CONSOLAÇÃO
ZCO 416	LARGO DO AROUCHE
ZCO 417	RUA DONA VERIDIANA
ZCO 418	REPÚBLICA

ZONA NORTE	
CÓDIGO	ENDEREÇO
ZN 301	ESTAÇÃO SANTANA DO METRÔ
ZN 302	RUA LEITE DE MORAIS
ZN 303	RUA DOUTOR GABRIEL PIZA
ZN 304	RUA EZEQUIEL FREIRE
ZN 305	AVENIDA CRUZEIRO DO SUL
ZN 306	RUA DOUTOR ZUQUIM
ZN 307	RUA DARZAN
ZN 308	AVENIDA GUAPIRA
ZN 309	RUA ELISA TEIXEIRA DE BARROS
ZN 310	RUA PADRE LUDOVICO ZANOL
ZN 311	AVENIDA LUÍS STAMATIS
ZN 312	RUA TREM DAS ONZE
ZN 313	RUA EUGÊNIA BRESSER

INTENÇÃO DE VOTO PARA PREFEITO

São Paulo - Capital - Julho/2020

TOTAL GERAL

EM QUEM VOTARIA PARA
PREFEITO DE SÃO PAULO,
SE A ELEIÇÃO FOSSE HOJE

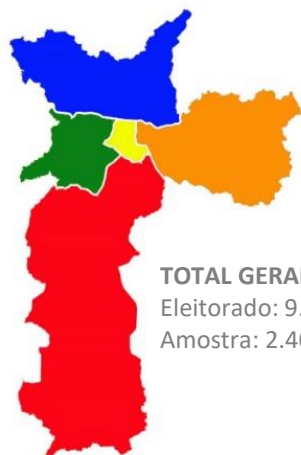
→ ESPONTÂNEA

RESPOSTA ESPONTÂNEA	%	NOMINAL
BRUNO COVAS	10,7	256
MÁRCIO FRANÇA	4,9	118
FERNANDO HADDAD	2,6	63
LULA	2,2	52
GUILHERME BOULOS	1,9	45
MARTA SUP LICY	1,5	35
JAIR BOLSONARO	1,2	28
JOÃO DÓRIA	1,2	28
CELSO RUSSOMANNO	1,2	28
JILMAR TATTO	1,0	24
OUTROS	7,4	178
NINGUÉM	34,2	823
NÃO SABE	30,0	722
		2400

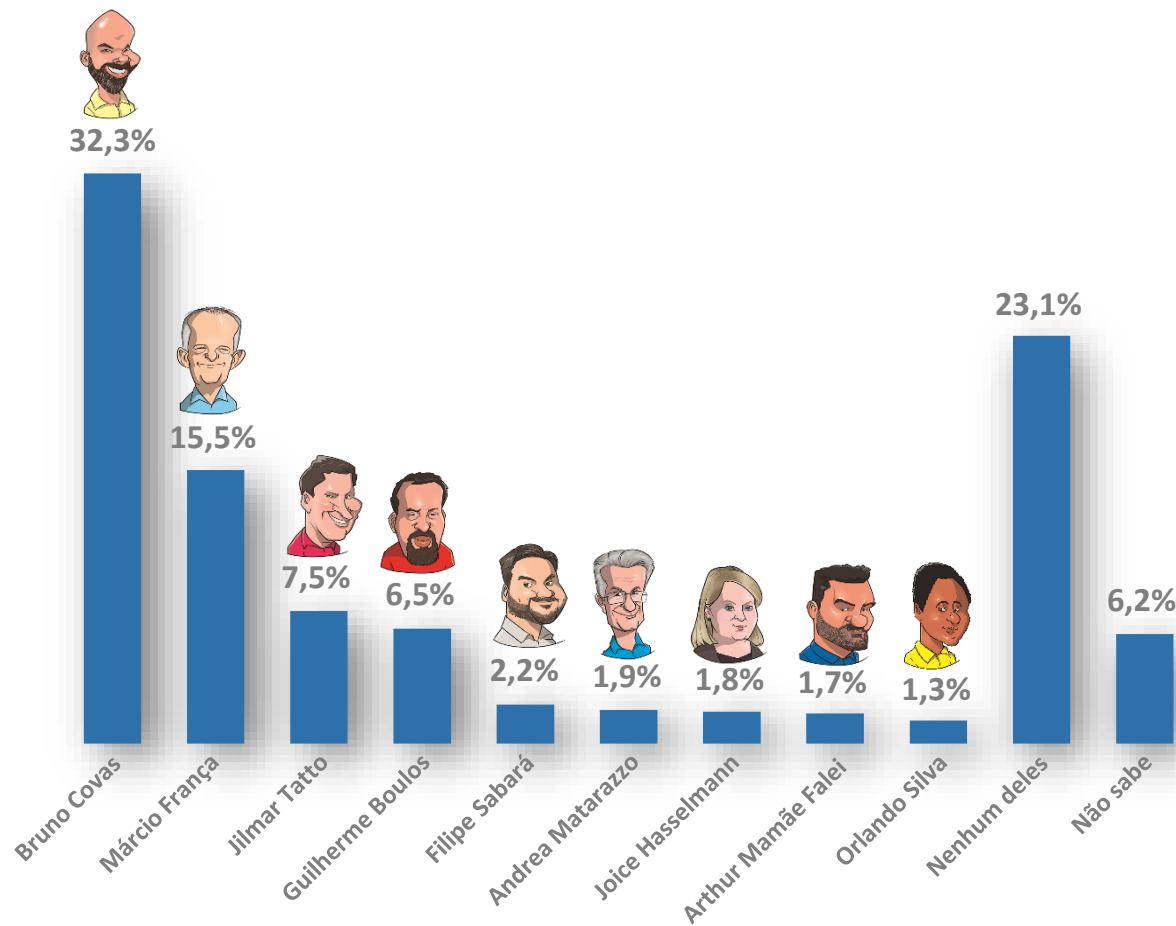
Citações espontâneas de outros nomes, porém não alcançando 1% de intenção. Entre outros, foram citados: Datena, Alckmin, Andrea Matarazzo, Filipe Sabará, Orlando Silva, Arthur Mamãe Falei, Eduardo Suplicy, Paulo Skaf, PT, Ciro Gomes, Joice Hasselmann, Luiza Erundina, Dilma, José Serra, Sérgio Moro, Senival Moura, Milton Leite, Maluf, Major Olímpio, Tiririca, Coronel Telhada, Sílvio Santos, Alexandre Guedes, Sâmia Bonfim.

EM QUEM VOTARIA PARA PREFEITO DE SÃO PAULO, SE A ELEIÇÃO FOSSE HOJE

→ ESTIMULADA



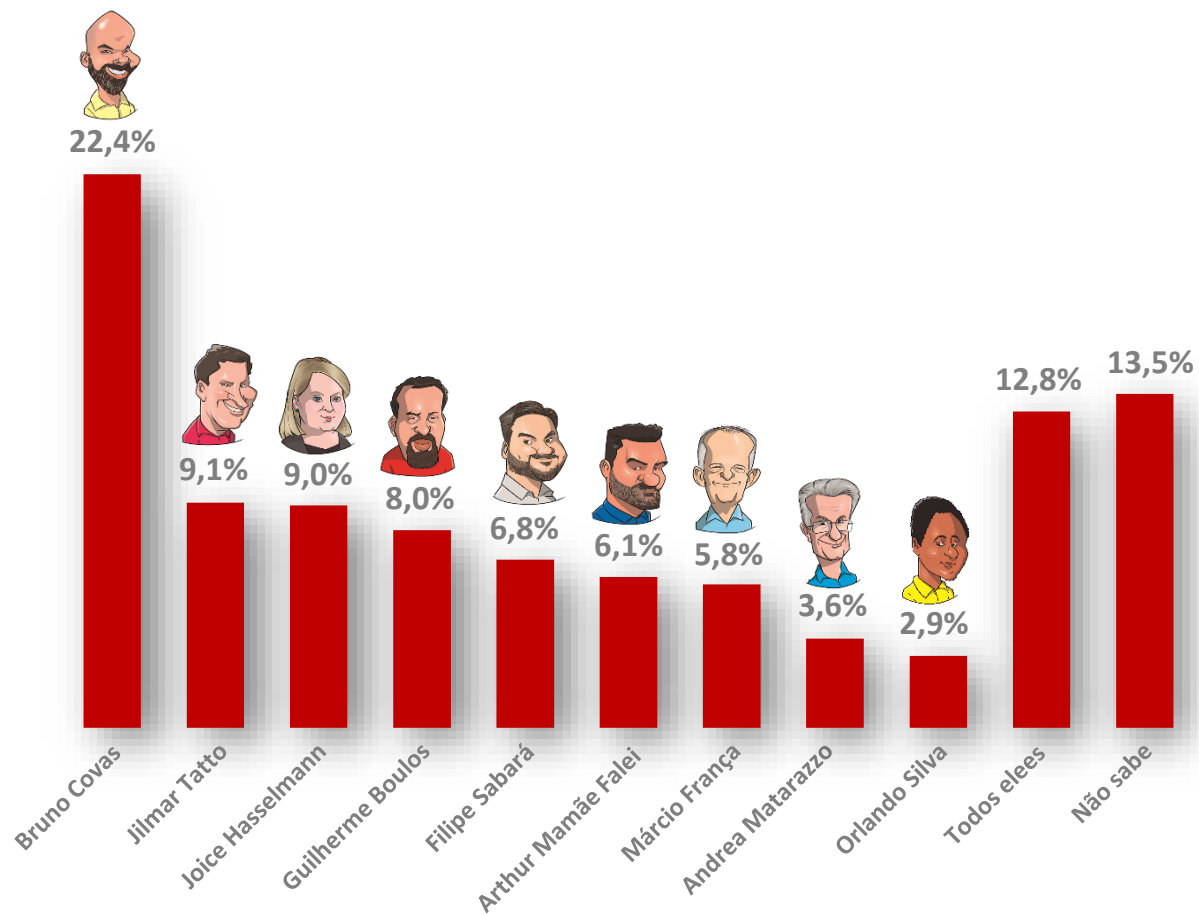
TOTAL GERAL
Eleitorado: 9.035.925
Amostra: 2.400 entrevistados



EM QUEM NÃO VOTARIA
DE JEITO NENHUM PARA
PREFEITO DE SÃO PAULO,
SE A ELEIÇÃO FOSSE HOJE



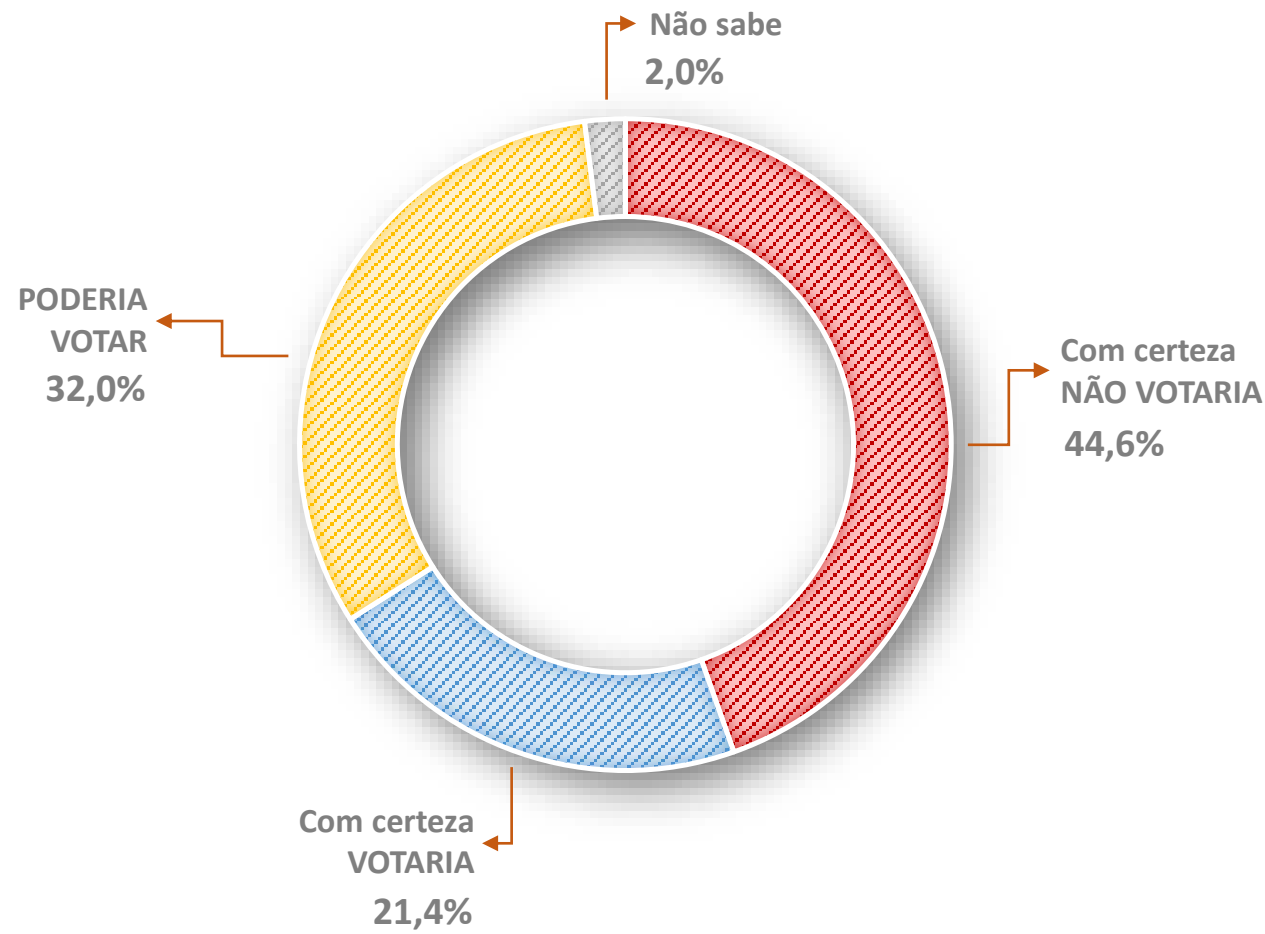
TOTAL GERAL
Eleitorado: 9.035.925
Amostra: 2.400 entrevistados



**COM CERTEZA VOTARIA
OU NÃO NO ATUAL
PREFEITO, BRUNO COVAS,
SE A ELEIÇÃO FOSSE HOJE**



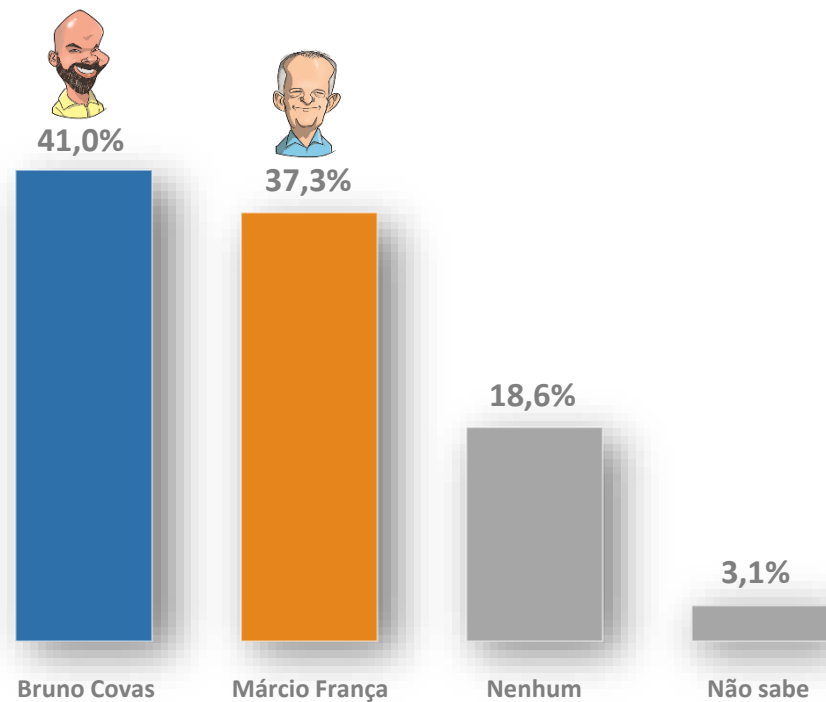
TOTAL GERAL
Eleitorado: 9.035.925
Amostra: 2.400 entrevistados



EM QUEM VOTARIA PARA PREFEITO DE SÃO PAULO, NO SEGUNDO TURNO



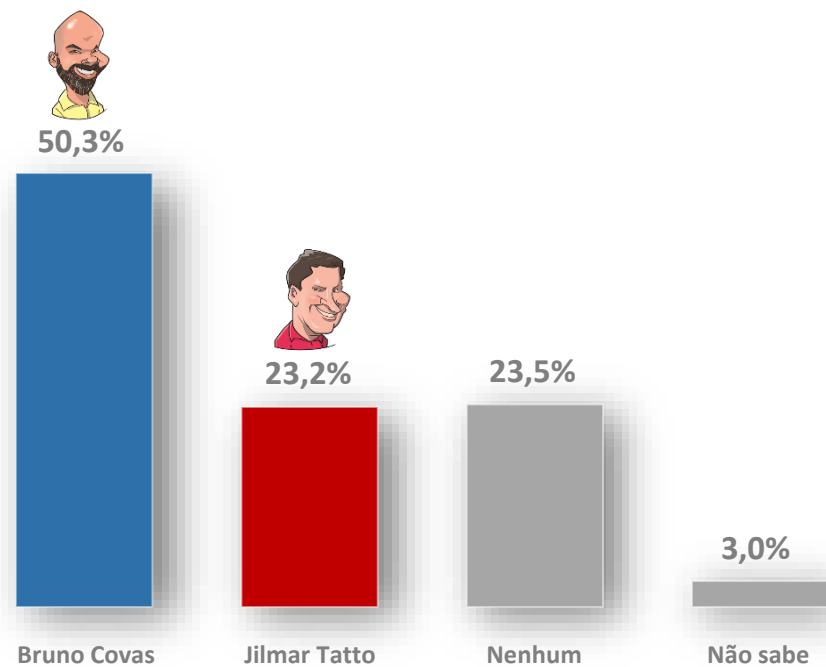
TOTAL GERAL
Eleitorado: 9.035.925
Amostra: 2.400 entrevistados



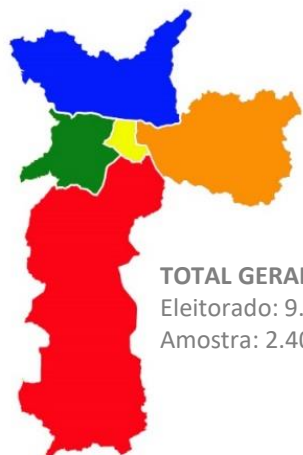
EM QUEM VOTARIA PARA PREFEITO DE SÃO PAULO, NO SEGUNDO TURNO



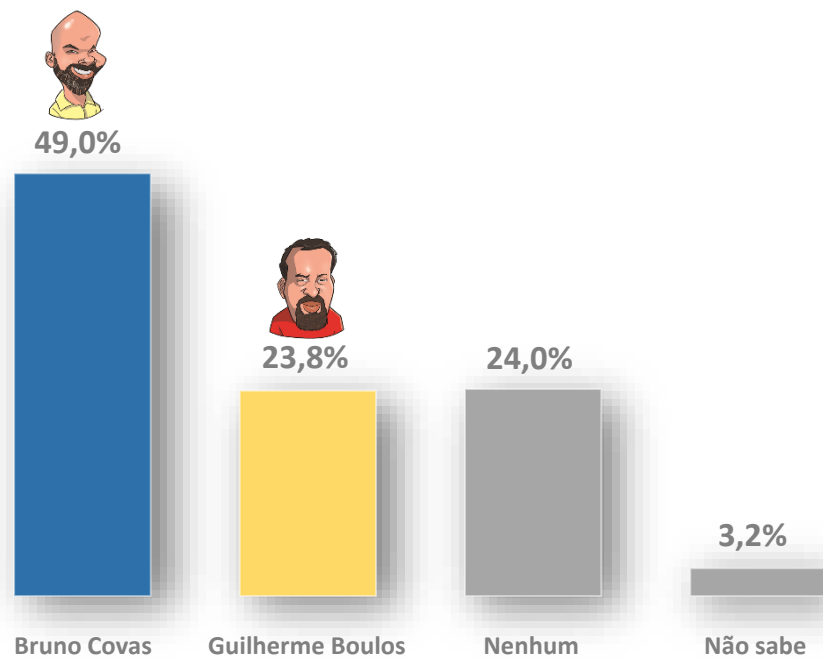
TOTAL GERAL
Eleitorado: 9.035.925
Amostra: 2.400 entrevistados



EM QUEM VOTARIA PARA PREFEITO DE SÃO PAULO, NO SEGUNDO TURNO



TOTAL GERAL
Eleitorado: 9.035.925
Amostra: 2.400 entrevistados



INTENÇÃO DE VOTO PARA PREFEITO

São Paulo - Capital - Julho/2020

ANÁLISE

ANÁLISE



Absolutamente de acordo com o protocolo de retomada dos serviços do setor de pesquisa, baixado pela Prefeitura no último dia 9, a Badra Comunicação realizou, entre 22 e 24 de julho, pesquisa de Intenção de Voto para a Prefeitura de São Paulo. Foram ouvidos 2.400 eleitores, das cinco regiões da Cidade, em cotas proporcionais a sexo e faixa etária. O estudo está registrado no Tribunal Superior Eleitoral (TSE) sob o nº SP-04794/2020.

No levantamento espontâneo, o atual prefeito, Bruno Covas, do PSDB, candidato à reeleição, lidera com 10,7% das menções. Consolidando seu nome na capital, o ex-governador do Estado, Márcio França, PSB, foi o segundo mais citado, com 4,9% das intenções, superando inclusive o petista e ex-prefeito, Fernando Haddad, o preferido de 2,6%. Se nada de muito extraordinário acontecer nesses poucos mais de 100 dias que faltam para o primeiro turno das eleições, o próximo prefeito de São Paulo deve mesmo sair de um desses três partidos: PSDB, PSB ou PT.

Já no levantamento estimulado, o cenário da sucessão parece ganhar contornos delineados. Com 32,3% das intenções, Bruno Covas se mantém à frente na corrida eleitoral. Em segundo lugar aparece Márcio França, com 15,5%. Em terceiro, Jilmar Tatto, do PT, com 7,5%. Guilherme Boulos, do PSOL, é o quarto, com 6,5%, e está tecnicamente empatado com o petista, uma vez que a margem de erro da pesquisa é de dois pontos percentuais para mais ou para menos.

Embolados na disputa, correndo literalmente com a respiração no cangote do adversário, estão Filipe Sabará (Novo), 2,2%; Andrea Matarazzo (PSD), 1,9%; Joice Hasselmann (PSL), 1,8%; Artur Mamãe Falei (Patriota), 1,7%; e, na lanterna, Orlando Silva (PCdoB), 1,3%.

O levantamento propôs apenas nomes de políticos que têm se apresentado efetivamente como candidatos, e, portanto, não foram testados Fernando Haddad, Paulo Skaf, José Luiz Datena, Marta Suplicy, Celso Russomanno, Sâmia Bomfim, entre outros.

A sensação que se tem é que é com um certo olhar de soberba, de autoconfiança exagerada, que o prefeito **Bruno Covas** demonstra acreditar ter seu lugar assegurado no segundo turno. Isso é bem arriscado, ainda que ele esteja em uma posição, digamos, realmente confortável.

Uma simples olhada para o cronômetro revela que para Covas a corrida começou há quatro anos; ela tem, portanto, ares de maratona. Mesmo sem ter vencido a eleição, ou tendo vencido na dobradinha, ele acumula o desgaste de ter sido alçado ao posto única e exclusivamente em decorrência do abandono de João Dória, que largou a Prefeitura para ser governador.

ANÁLISE



Já na condição de prefeito, tem uma gestão marcada, até meados do segundo semestre de 2019, por uma total ausência de... marcas! Ao ponto, diga-se de passagem, de ser considerado pelos adversários, e até mesmo por integrantes do seu próprio partido, fora do páreo em termos de reeleição.

A contratação de um marqueteiro, com a velha estratégia do falem bem, falem mal, mas falem de mim, jogou o prefeito em assuntos polêmicos, mas lançou sobre ele a novidade dos holofotes. O anúncio de um câncer no estômago, real e triste ao mesmo tempo, impulsionou a ascensão. A superexposição de mídia com a pandemia do coronavírus consolidou o retorno à corrida. Mas revelou também as fragilidades do competidor.

Ao contrário de muitos prefeitos que viram na pandemia uma possibilidade de reversão de imagem, com a adoção de medidas assertivas e com resolutividade em favor da população, a Prefeitura de São Paulo se transformou num balaio de incertezas. Ora fecha ruas e avenidas, ora abre ruas e avenidas; implanta o par ou ímpar no rodízio de veículos, e no dia seguinte acaba com o par ou ímpar no rodízio de veículos; anuncia estar perto de decretar o *lockdown*, e já no momento seguinte promove a reabertura parcial. Um vai e vem criticado por muitos. Sem falar da submissão extrema às imposições de João Dória, conferindo à Bruno Covas o rótulo – justo ou injusto – de funcionário do governador.

A melhor análise dos números desta pesquisa Badra vai revelar que não são tão certas as chances de reeleição do atual prefeito, e, até mesmo, de chegar ao segundo turno. É possível que ele não passe da bateria marcada para 15 de novembro. Para se ter uma ideia do tamanho do desafio, quase cinco, em cada dez entrevistados, afirmam que com certeza não votariam em Covas se a eleição fosse hoje: 44,6%, para ser preciso. Em outras palavras, o tucano entra na eleição para disputar cinco votos e meio e, desses, algo que o leve para o segundo turno. Na prática, vai depender do desempenho dos outros (divisão) para poder continuar na corrida.

No pau a pau com os nomes dos pré-candidatos estimulados nessa Pesquisa Badra, nove no total, o tucano é disparado o campeão em rejeição: 22,4% do total. Ele lidera a rejeição em todas as regiões da cidade.

E se o seu sonho de consumo hoje é chegar ao segundo turno, é razoável que, desde já, mantenha suas barbas de molho. Na medição feita por esta Pesquisa Badra, a partir de três hipotéticos cenários de segundo turno, contra Márcio França, Jilmar Tatto e Guilherme Boulos, o tucano vence nominalmente os três, mas empata tecnicamente com o ex-governador: Covas tem 41% contra 37,3% de Márcio França. Pela margem de erro, de fato, há um empate técnico. Contra Tatto, do PT, o placar é de 50,3% para Covas, contra 23,5%. E quando Boulos é o adversário do segundo turno, dá 49% para o tucano, contra 23,8%. França além de demonstrar maior aderência, faz desidratar o voto em Bruno Covas.

ANÁLISE



Santista de nascimento, paulistano de residência, o ex-governador **Márcio França** se mantém há quase dois anos na mesma pista: a da alternativa “antidória”. Por vezes fica difícil até interpretar qual corrida ele está correndo: a de prefeito ou a de governador. A vitória na capital, em 2018, com quase 20% de diferença para Dória, cerca de 1 milhão de votos, certamente o credencia à disputa pelo posto mais alto do Palácio Matarazzo, no Vale do Anhangabaú. Isso incomoda. Márcio ainda é visto como um atleta sem nome e tradição, que, sim, quase venceu um tiro rápido, mas que jamais poderia estar entre os expoentes. O melhor seria tê-lo fora das raias. Mas como fazê-lo? Talvez por um tal isolamento de forças políticas, partidárias, tão necessárias para uma boa corrida.

No lastro do bom preparo físico obtido na última eleição para governador, ele resiste e vai se mantendo ali entre os primeiros, certo de que um *sprint* final, e quem sabe ajudado sobretudo por alguma composição, poderá levá-lo à bateria que vale pra valer: o segundo turno. Lá, pretende utilizar as lições da última corrida e assim cortar a fita de chegada.

Para quem quer se tornar prefeito de São Paulo, parece precisar ganhar mais a pista de provas, as ruas da Cidade, já que ainda é pouco conhecido e que faltam apenas cerca de 100 dias para a eleição. Por outro lado, isso pode até ser visto como um trunfo, já que ao se tornar mais conhecido, graças à evidente superexposição que a campanha proporciona, tem tudo para crescer em intenção de voto.

Aproximando-se a reta final, tem que apostar mais e melhor na estratégia. Já registra uma boa dobrada, o PDT de Ciro Gomes, e que pode ser ainda melhor. A deputada federal Tábata Amaral seria para qualquer um a vice dos sonhos. É jovem, é correta, é atuante e tem presença forte nas redes sociais. Seria capaz de estabelecer um contraponto, que não se opõe, mas complementa, o perfil de França. A soma de experiência e noviciado com preparo político. Se indicada a vice e secretária de Educação, melhor ainda, fazendo com que São Paulo apresente ao País uma proposta inovadora e assertiva em termos de Educação, liderada por alguém que conhece a periferia e a academia. Márcio precisa ajustar melhor o pé ao tênis.

Sua participação efetiva na greve dos caminhoneiros, em maio de 2018, emprestou a ele uma imagem de quem vai e resolve. A campanha ao Governo de São Paulo, sob o bordão “aqui tem palavra”, era um cutucão no concorrente Dória, que havia abandonado a Prefeitura, mas se tornou, agora, uma marca indissociável em sua trajetória política. E o que isso tem a ver? Posto de lado o sentimento de Esperança, o que mais assola o paulistano nesse momento é o sentimento de Incerteza, fruto da pandemia, fruto dos vai e vens administrativos, fruto da ausência de um projeto de futuro para a cidade. O paulistano busca alguém que empreste certeza ao que faz.

ANÁLISE



Outro aspecto que merece destaque é o fato de que França – e só ele e o atual prefeito – tem um índice de rejeição que é menor do que o de intenção de votos. Todos os demais sete pré-candidatos têm rejeição maior que a intenção de votos. Mais do que isso, nenhum desses sete conseguiu, por enquanto, romper o patamar dos dígitos, isto é, estão abaixo dos 10% na preferência dos eleitores.

O levantamento Badra realizado essa semana testou um único cenário com o nome de possíveis pré-candidatos à Prefeitura de São Paulo. Todos os principais, e que hoje se colocam como tal, estão nele. A continuar assim, sem a entrada de outros concorrentes e à parte um fato novo ou extraordinário, uma variável interveniente capaz de mudar os rumos da eleição, não será surpresa para a equipe Badra Comunicação a disputa de um segundo turno, em São Paulo, entre Bruno Covas e Márcio França, rompendo portanto uma hegemonia que dura quase duas décadas de confrontos entre PSDB e PT, relativamente quebrada por Gilberto Kassab, que herdou mandato de José Serra e se reelegeu, vencendo o PT. O tempo dirá!

Maurício Juvenal é jornalista e consultor em análise de dados da Badra Comunicação

INTENÇÃO DE VOTO PARA PREFEITO

São Paulo - Capital - Julho/2020

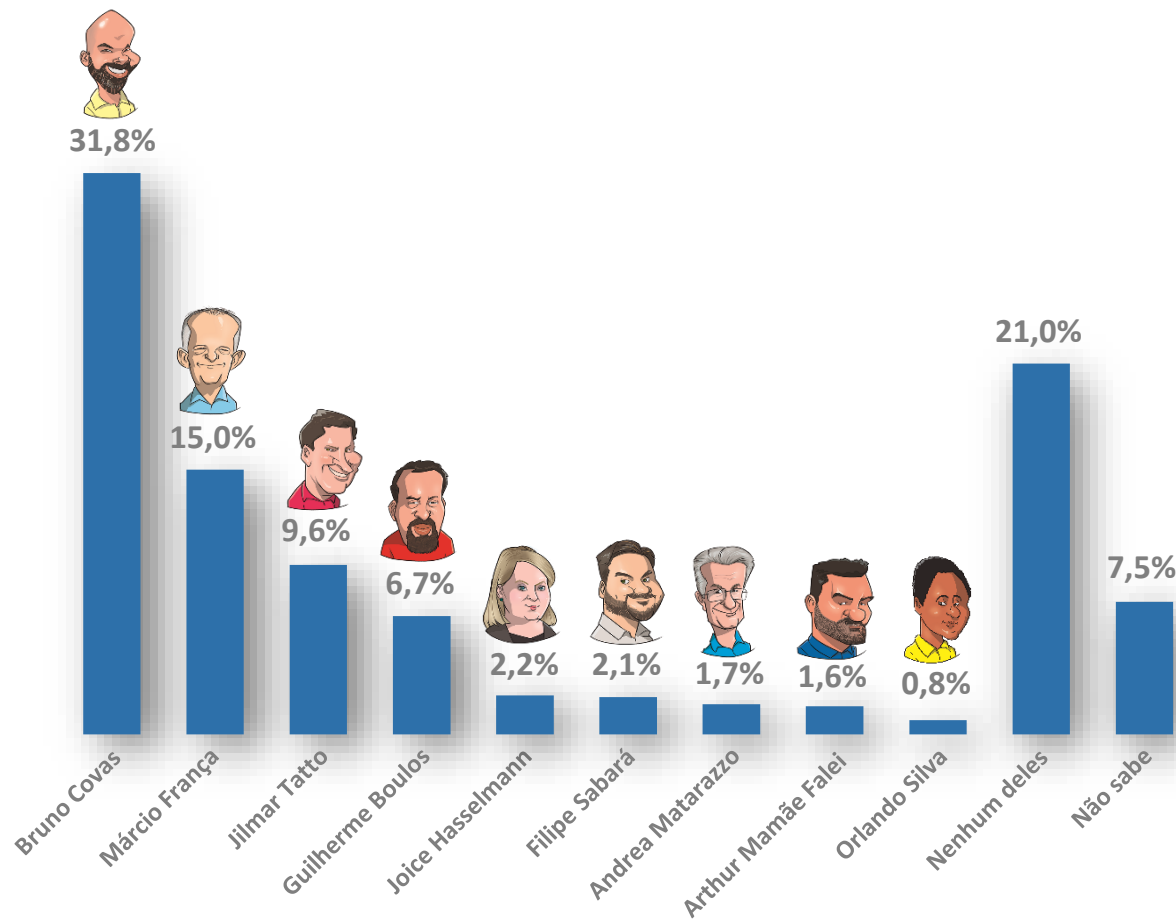
ZONA SUL

EM QUEM VOTARIA PARA PREFEITO DE SÃO PAULO, SE A ELEIÇÃO FOSSE HOJE

→ ESTIMULADA



ZONA SUL
Eleitorado: 2.911.779
Amostra: 773 entrevistados
32,2% do total



EM QUEM NÃO VOTARIA DE JEITO NENHUM PARA PREFEITO DE SÃO PAULO, SE A ELEIÇÃO FOSSE HOJE

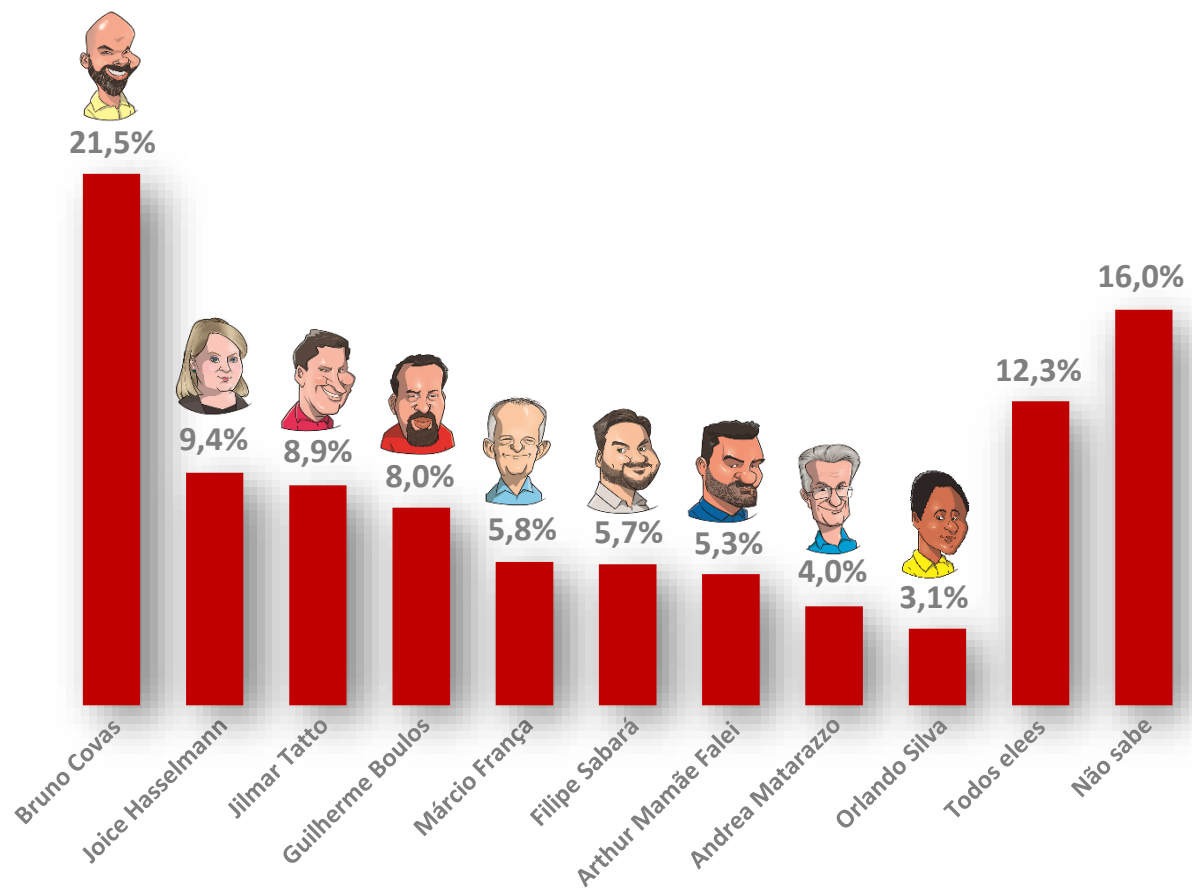


ZONA SUL

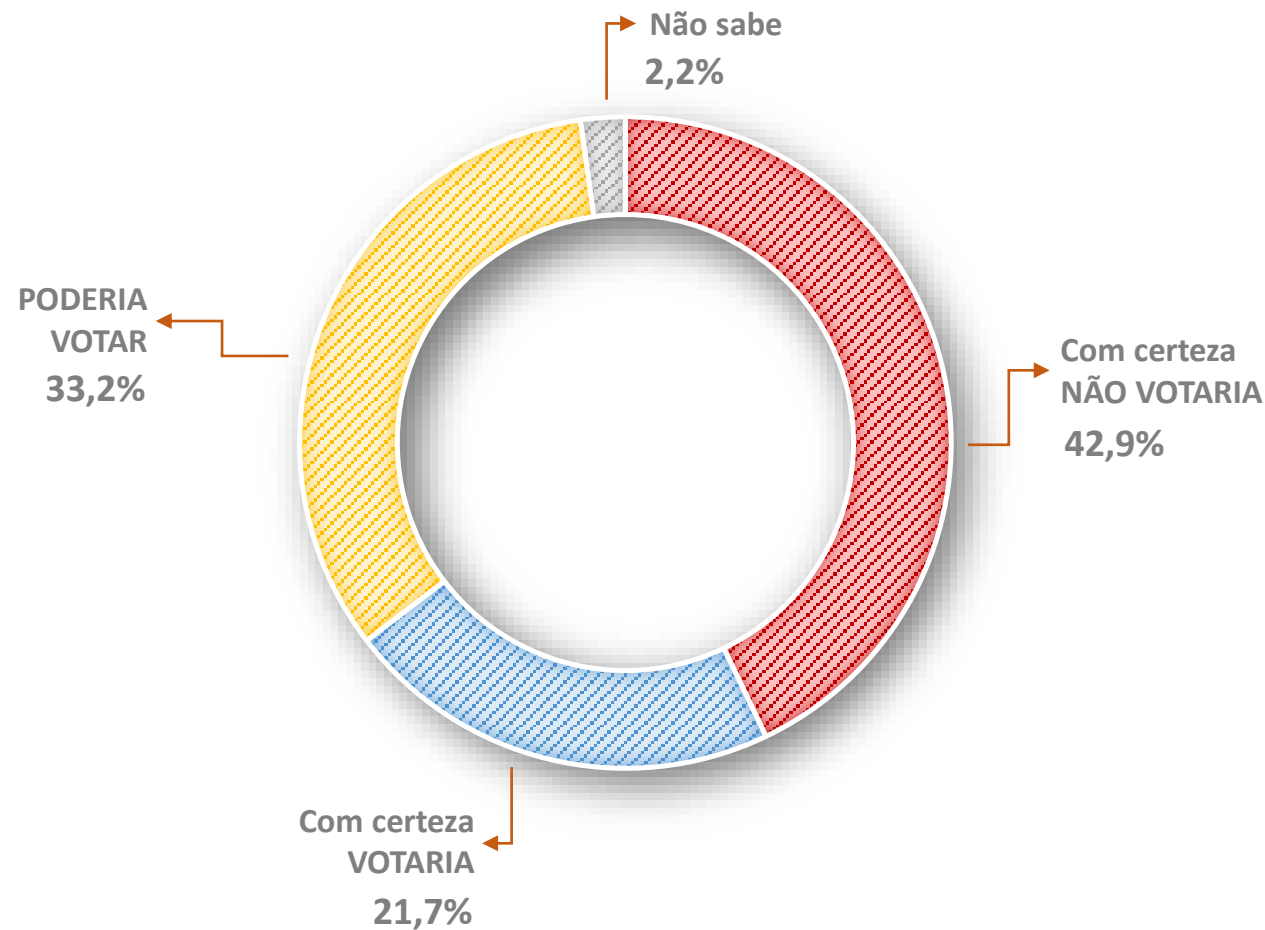
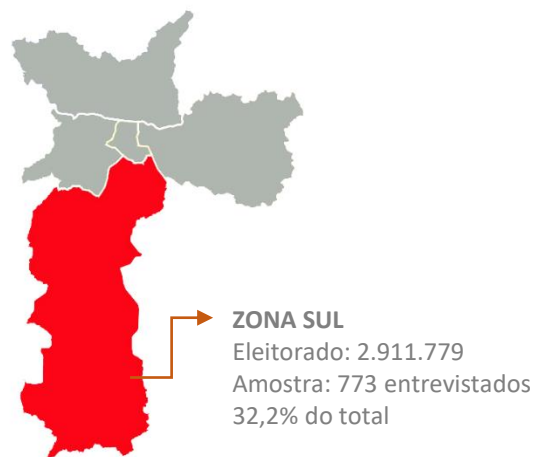
Eleitorado: 2.911.779

Amostra: 773 entrevistados

32,2% do total



**COM CERTEZA VOTARIA
OU NÃO NO ATUAL
PREFEITO, BRUNO COVAS,
SE A ELEIÇÃO FOSSE HOJE**



EM QUEM VOTARIA PARA PREFEITO DE SÃO PAULO, NO SEGUNDO TURNO

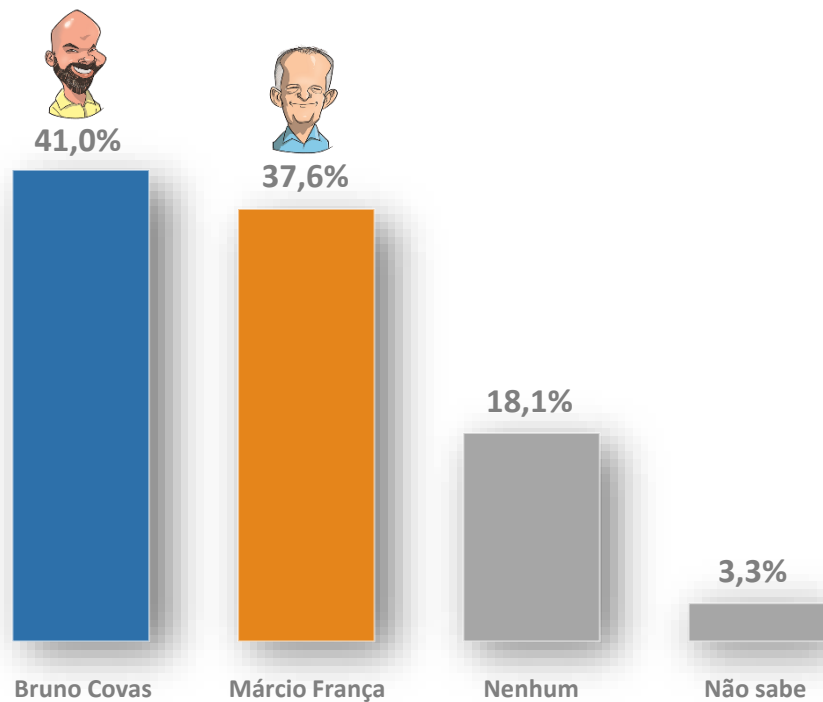


ZONA SUL

Eleitorado: 2.911.779

Amostra: 773 entrevistados

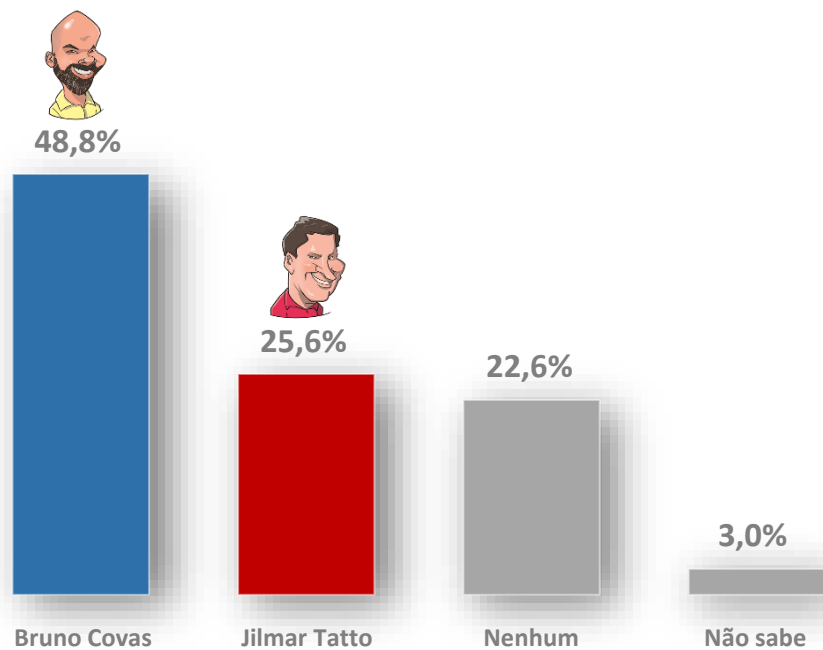
32,2% do total



EM QUEM VOTARIA PARA PREFEITO DE SÃO PAULO, NO SEGUNDO TURNO



ZONA SUL
Eleitorado: 2.911.779
Amostra: 773 entrevistados
32,2% do total



EM QUEM VOTARIA PARA PREFEITO DE SÃO PAULO, NO SEGUNDO TURNO

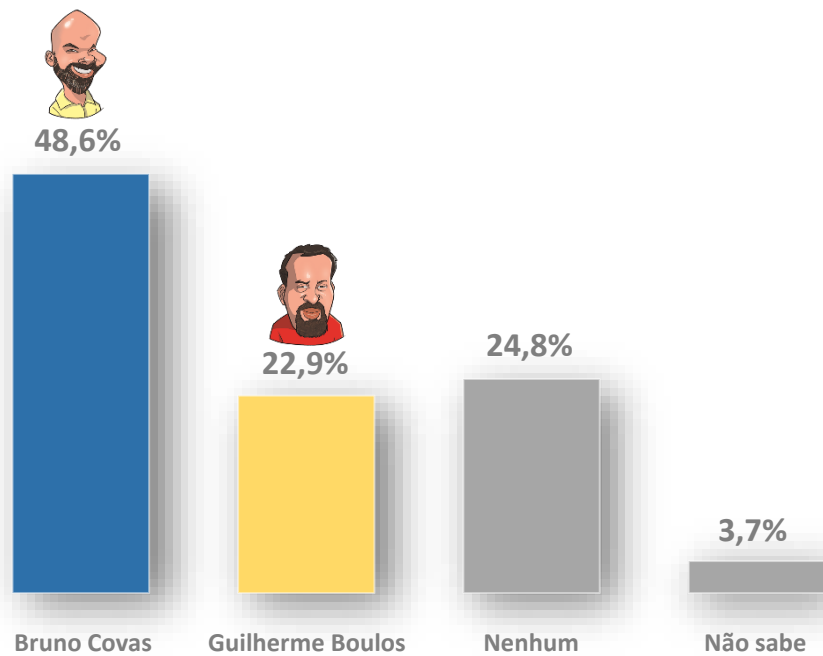


ZONA SUL

Eleitorado: 2.911.779

Amostra: 773 entrevistados

32,2% do total



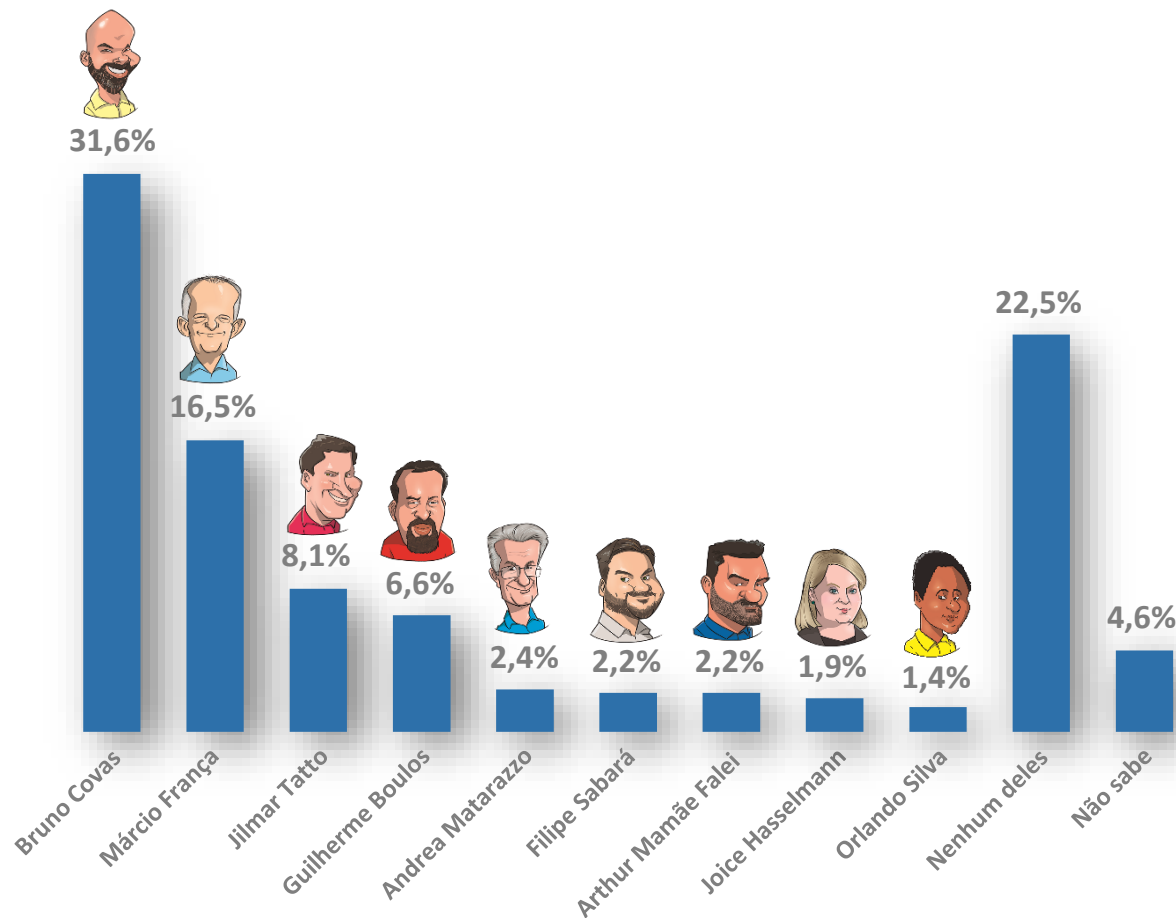
INTENÇÃO DE VOTO PARA PREFEITO

São Paulo - Capital - Julho/2020

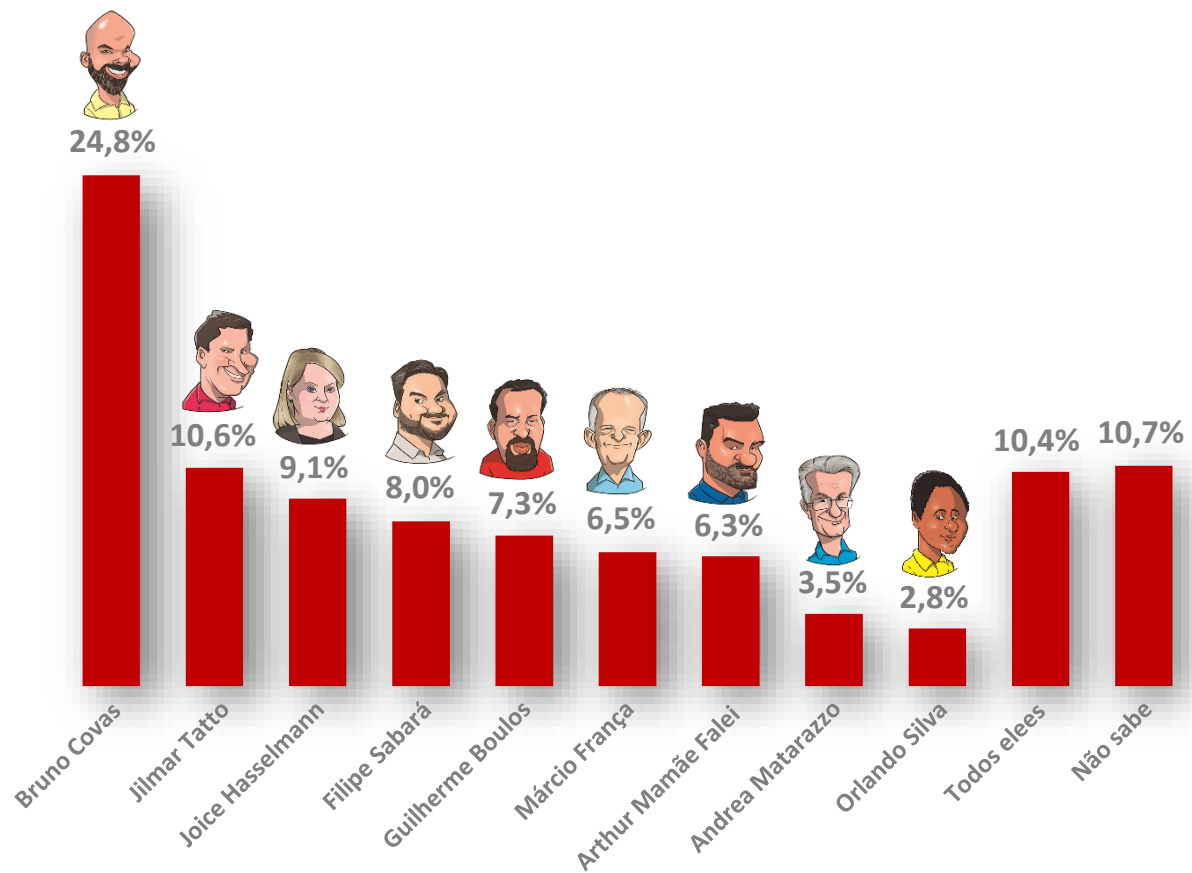
ZONA LESTE

EM QUEM VOTARIA PARA PREFEITO DE SÃO PAULO, SE A ELEIÇÃO FOSSE HOJE

→ ESTIMULADA



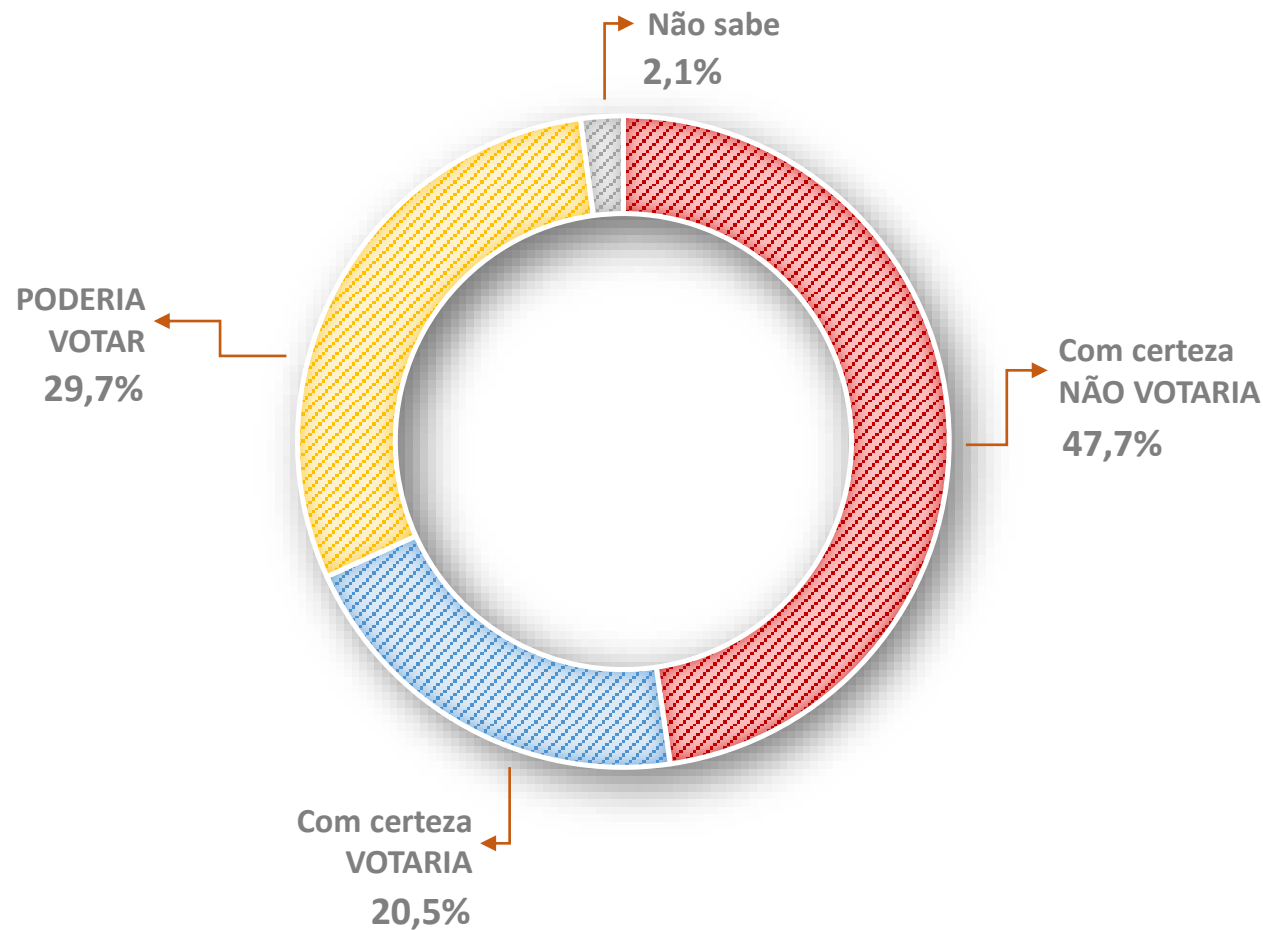
EM QUEM NÃO VOTARIA DE JEITO NENHUM PARA PREFEITO DE SÃO PAULO, SE A ELEIÇÃO FOSSE HOJE



**COM CERTEZA VOTARIA
OU NÃO NO ATUAL
PREFEITO, BRUNO COVAS,
SE A ELEIÇÃO FOSSE HOJE**



ZONA LESTE
Eleitorado: 3.146.945
Amostra: 836 entrevistados
34,8% do total



EM QUEM VOTARIA PARA PREFEITO DE SÃO PAULO, NO SEGUNDO TURNO

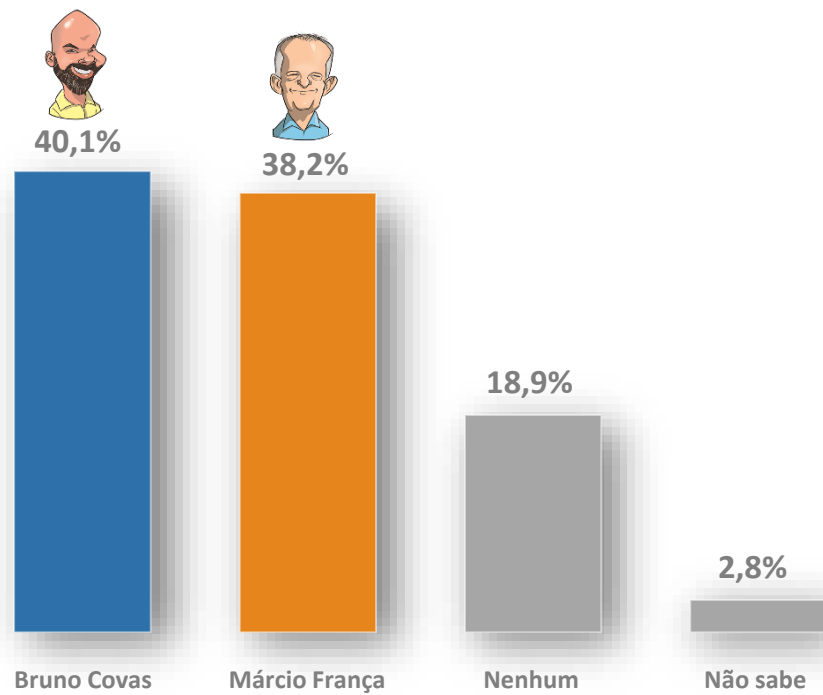


ZONA LESTE

Eleitorado: 3.146.945

Amostra: 836 entrevistados

34,8% do total



EM QUEM VOTARIA PARA PREFEITO DE SÃO PAULO, NO SEGUNDO TURNO

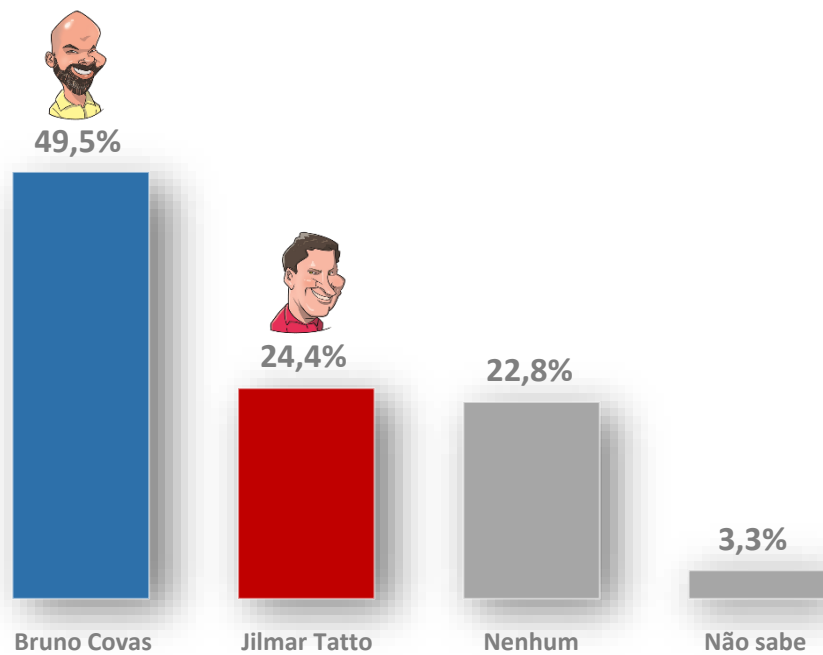


ZONA LESTE

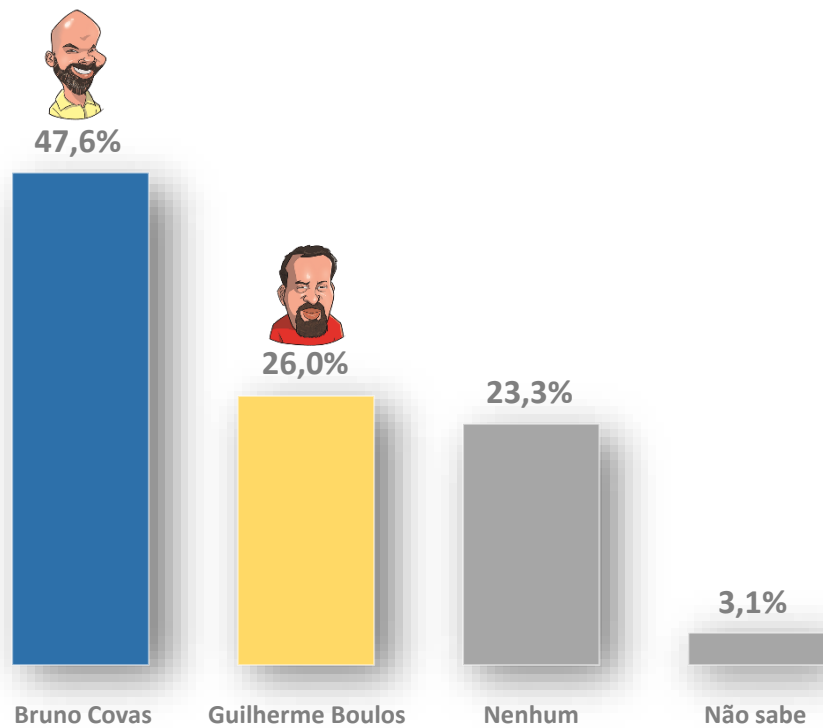

Eleitorado: 3.146.945

Amostra: 836 entrevistados

34,8% do total



EM QUEM VOTARIA PARA PREFEITO DE SÃO PAULO, NO SEGUNDO TURNO



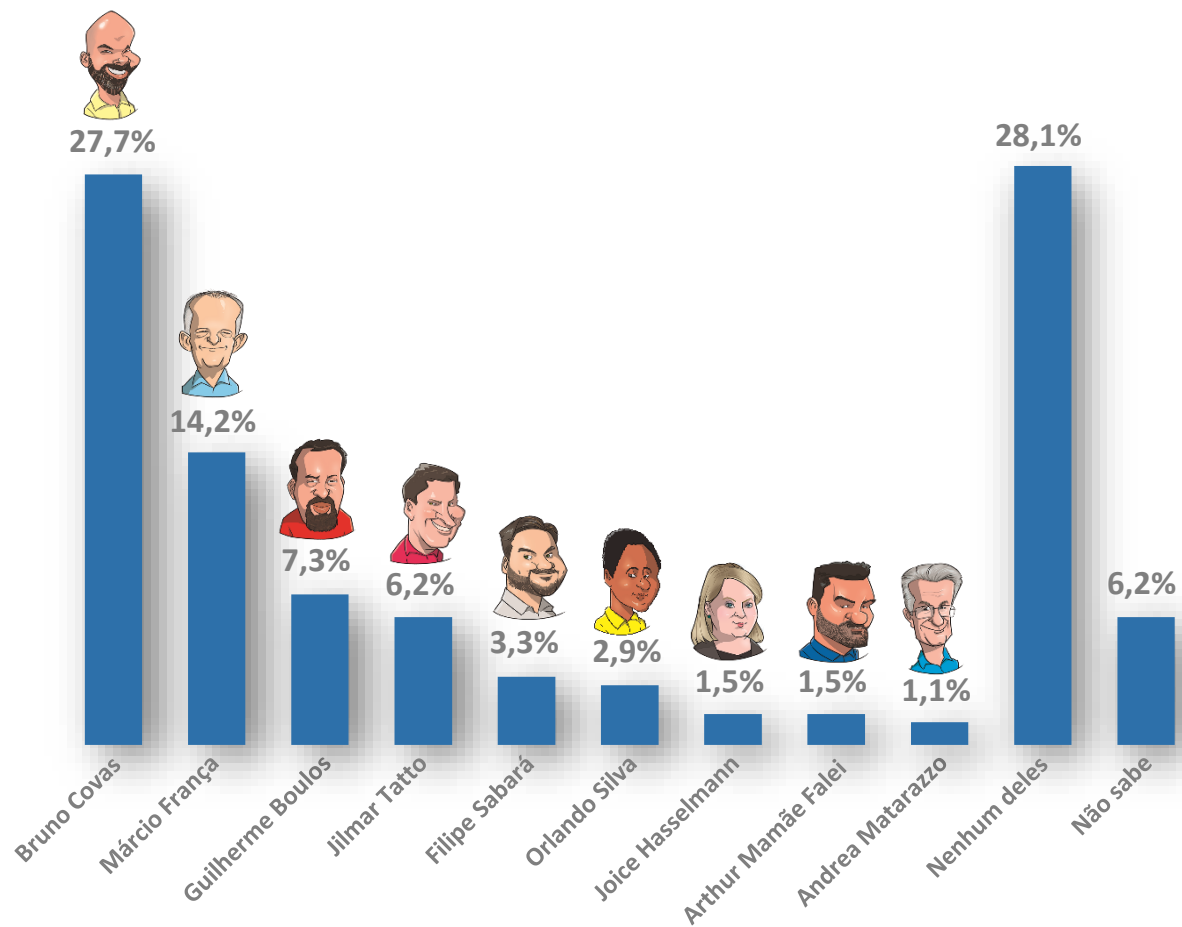
INTENÇÃO DE VOTO PARA PREFEITO

São Paulo - Capital - Julho/2020

ZONA NORTE

EM QUEM VOTARIA PARA PREFEITO DE SÃO PAULO, SE A ELEIÇÃO FOSSE HOJE

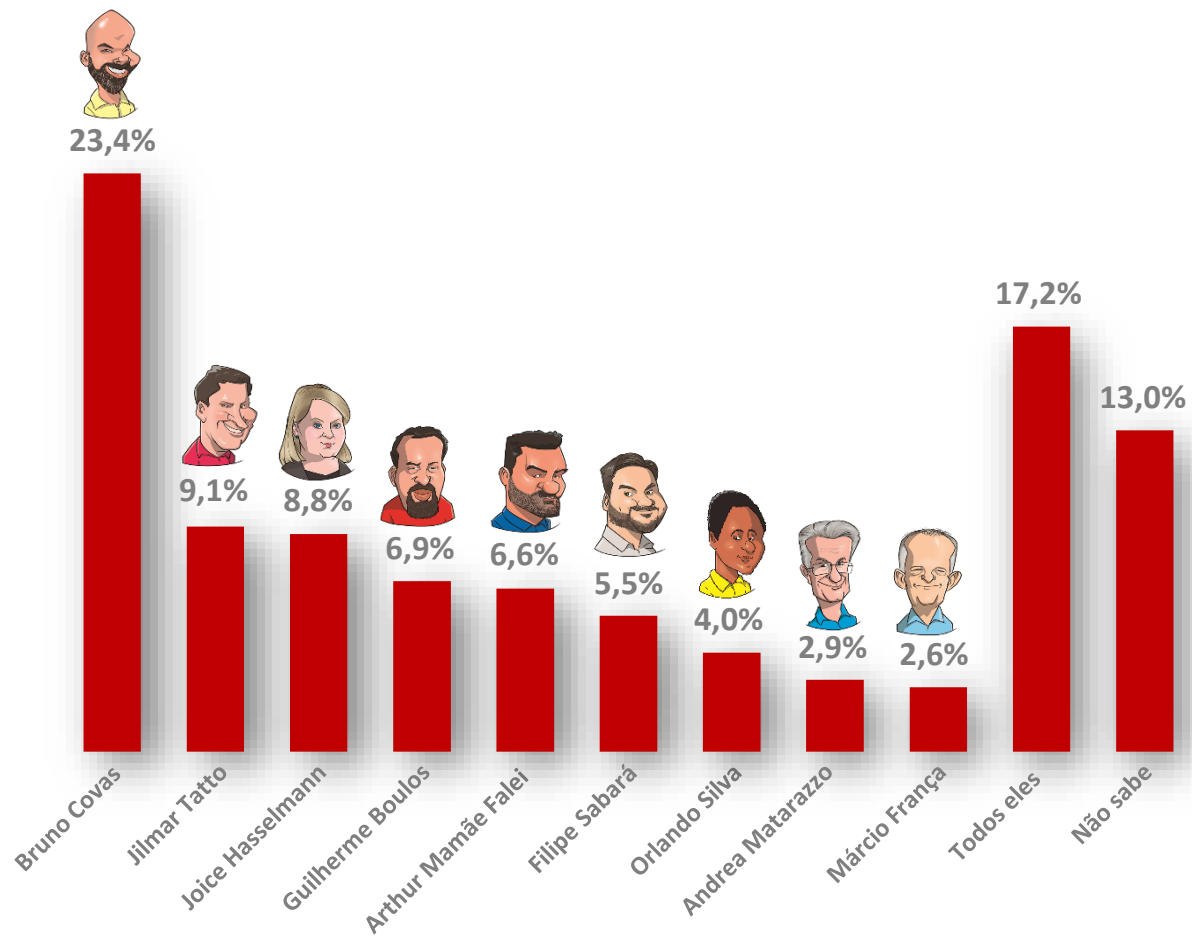
→ ESTIMULADA



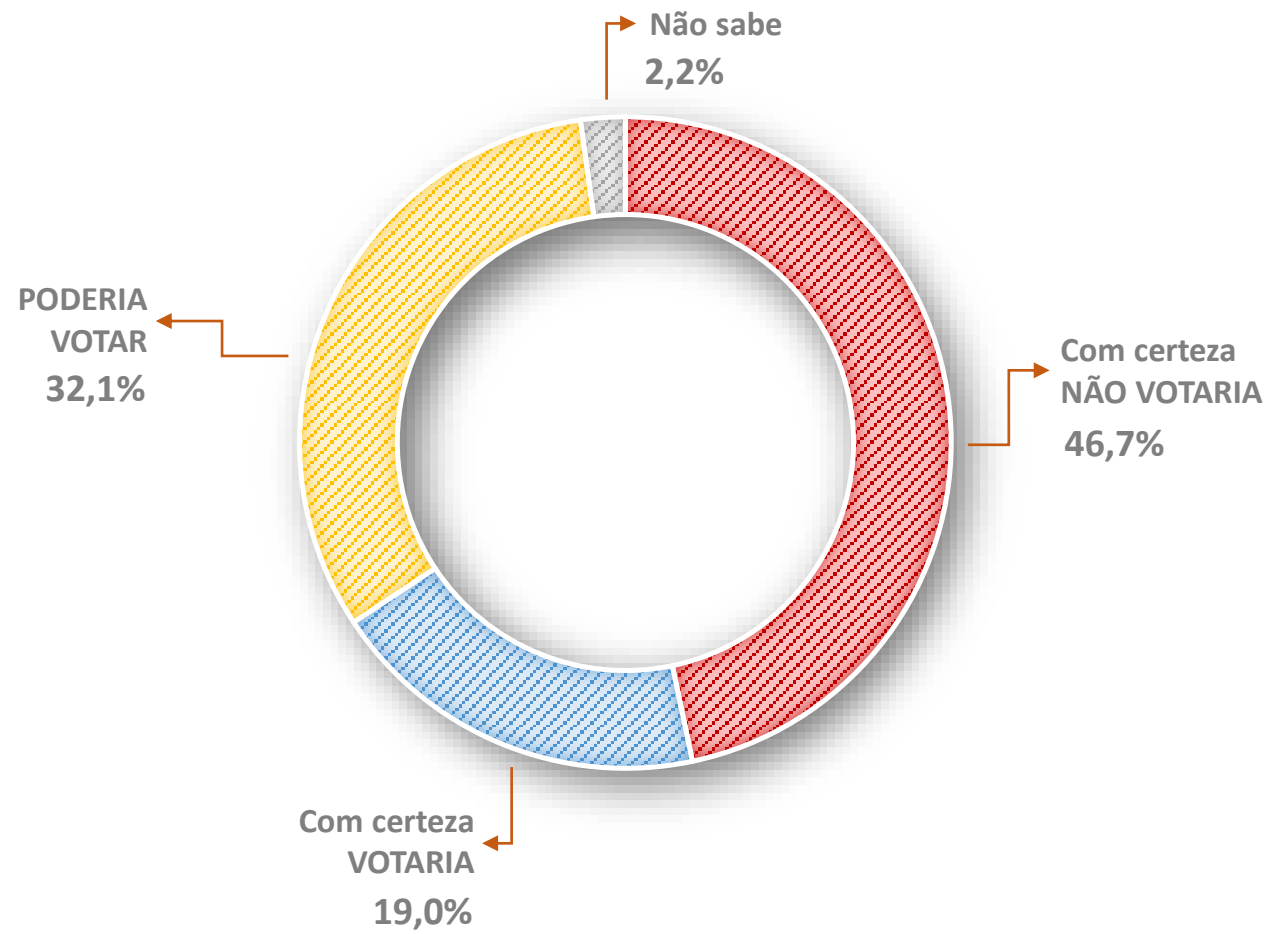
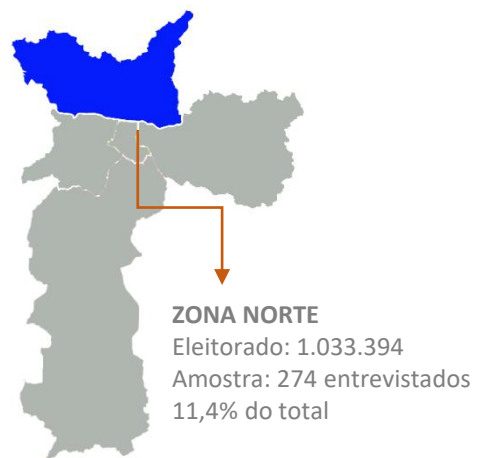
EM QUEM NÃO VOTARIA DE JEITO NENHUM PARA PREFEITO DE SÃO PAULO, SE A ELEIÇÃO FOSSE HOJE



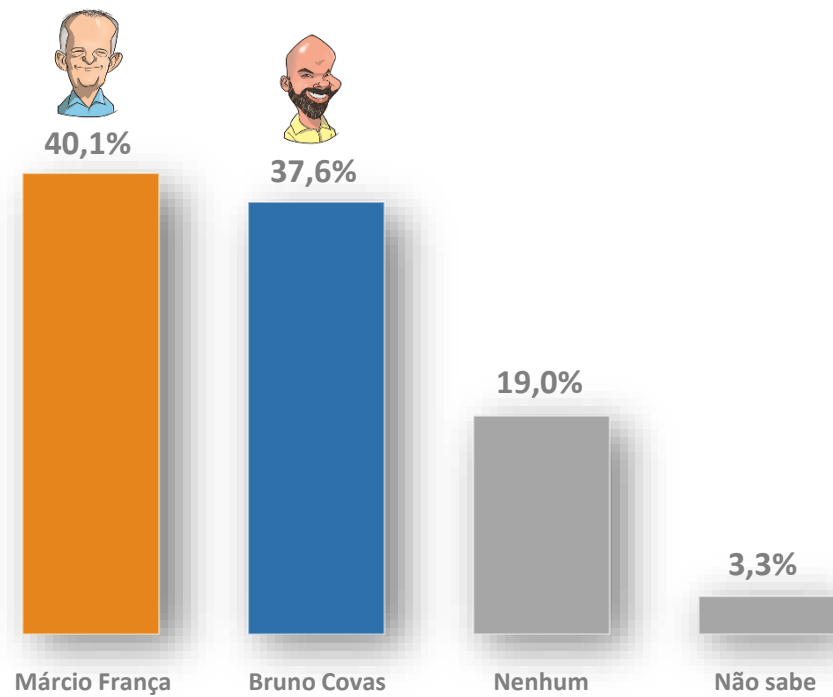
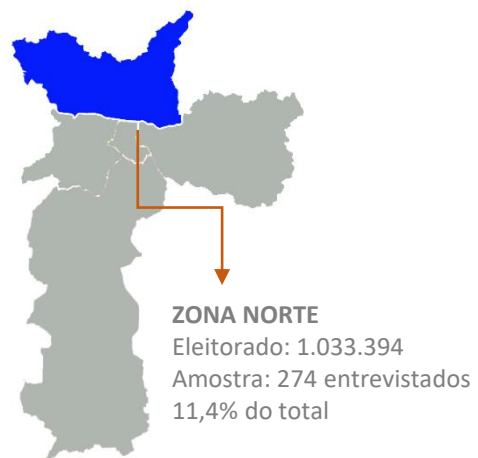
ZONA NORTE
Eleitorado: 1.033.394
Amostra: 274 entrevistados
11,4% do total



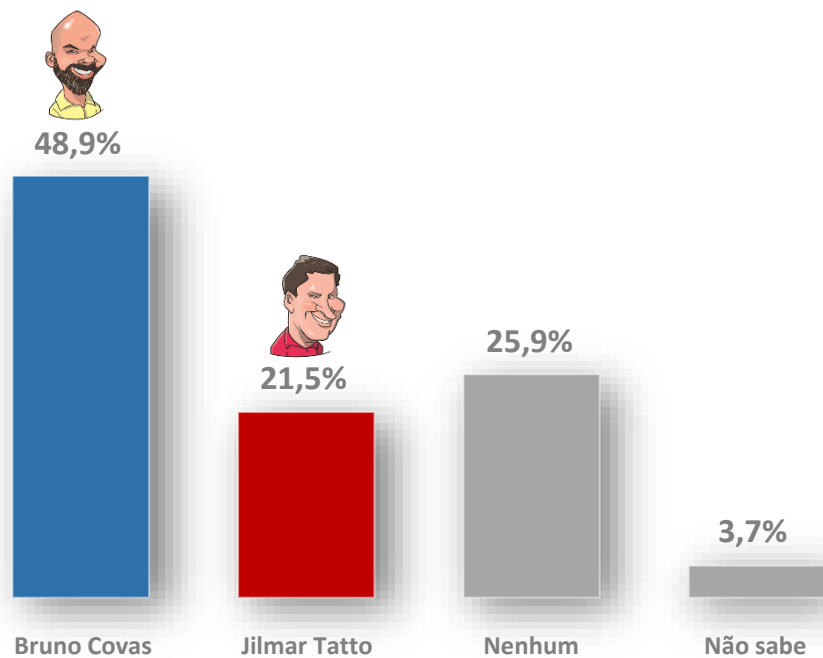
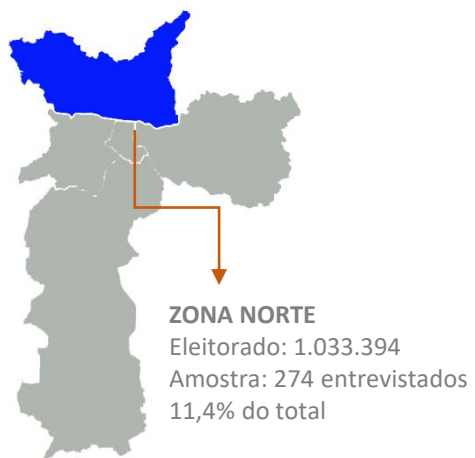
**COM CERTEZA VOTARIA
OU NÃO NO ATUAL
PREFEITO, BRUNO COVAS,
SE A ELEIÇÃO FOSSE HOJE**



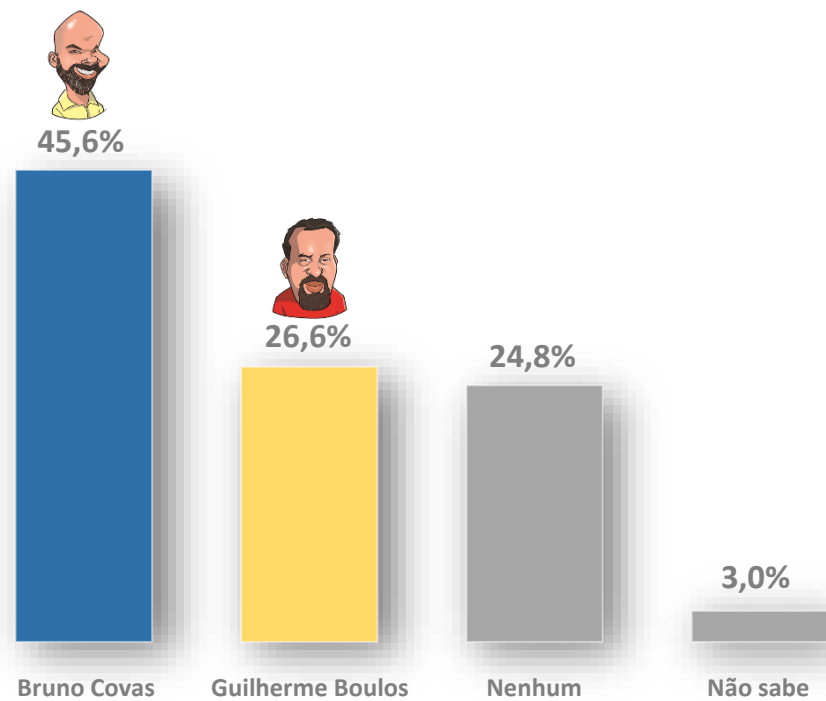
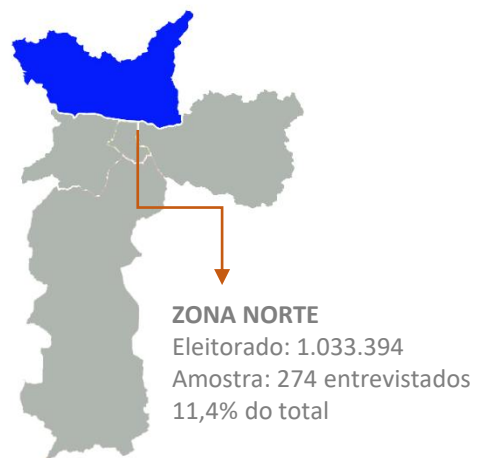
EM QUEM VOTARIA PARA PREFEITO DE SÃO PAULO, NO SEGUNDO TURNO



EM QUEM VOTARIA PARA PREFEITO DE SÃO PAULO, NO SEGUNDO TURNO



EM QUEM VOTARIA PARA PREFEITO DE SÃO PAULO, NO SEGUNDO TURNO



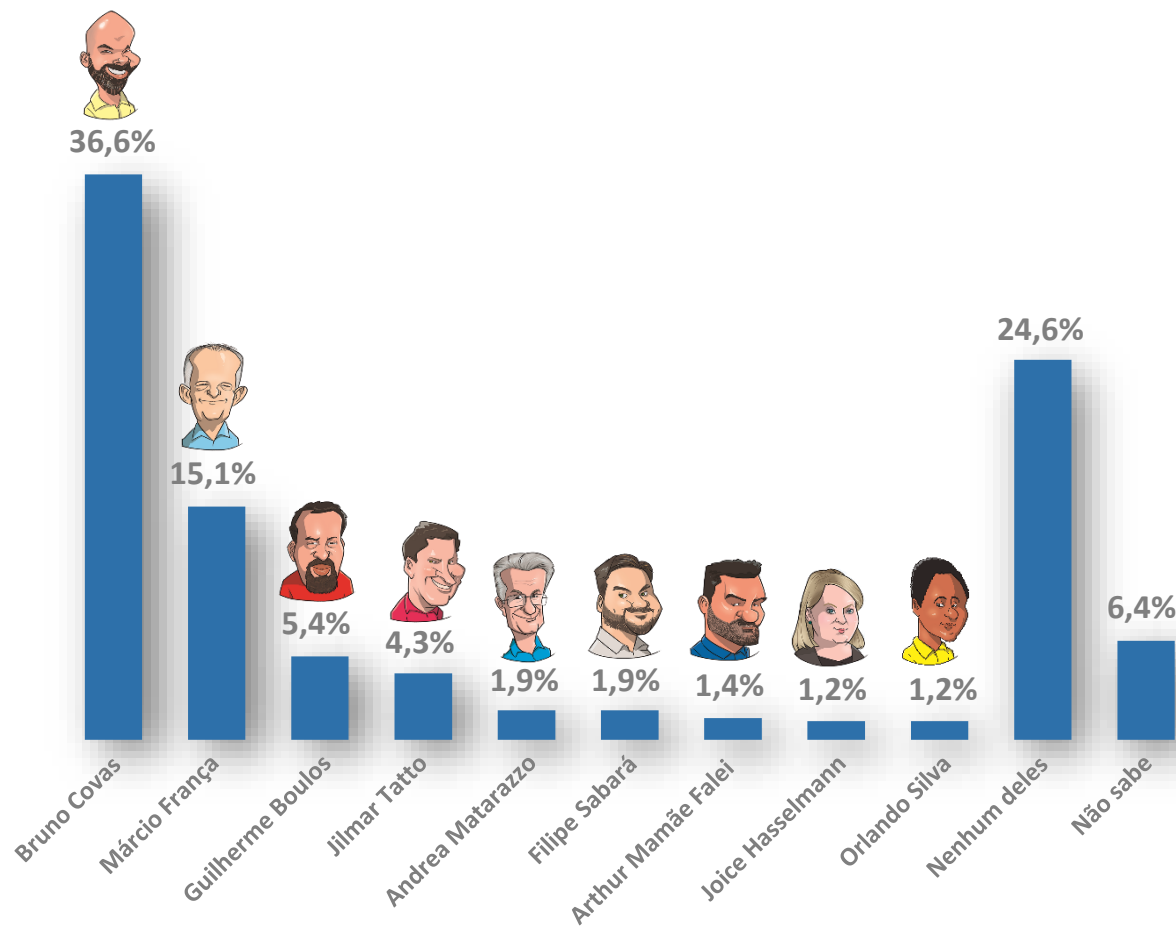
INTENÇÃO DE VOTO PARA PREFEITO

São Paulo - Capital - Julho/2020

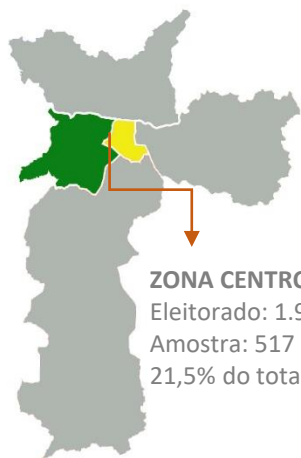
ZONA CENTRO-OESTE

EM QUEM VOTARIA PARA PREFEITO DE SÃO PAULO, SE A ELEIÇÃO FOSSE HOJE

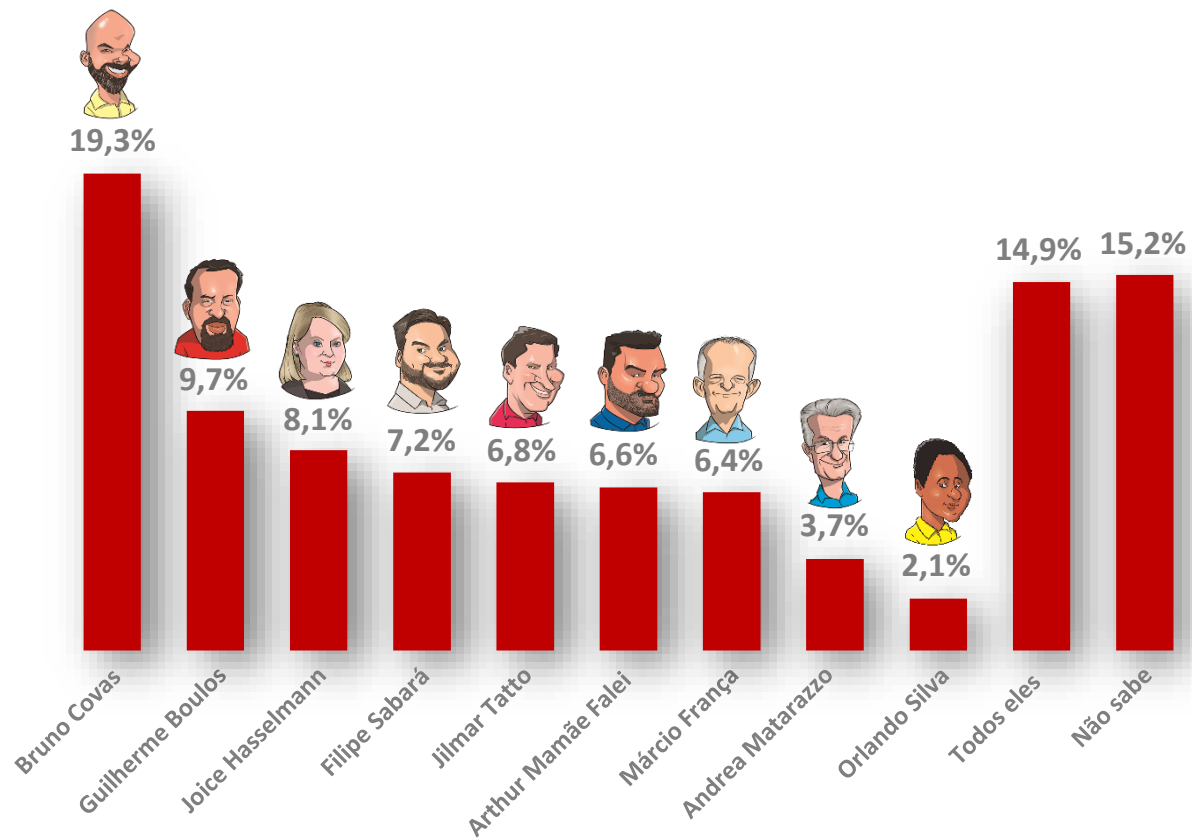
→ ESTIMULADA



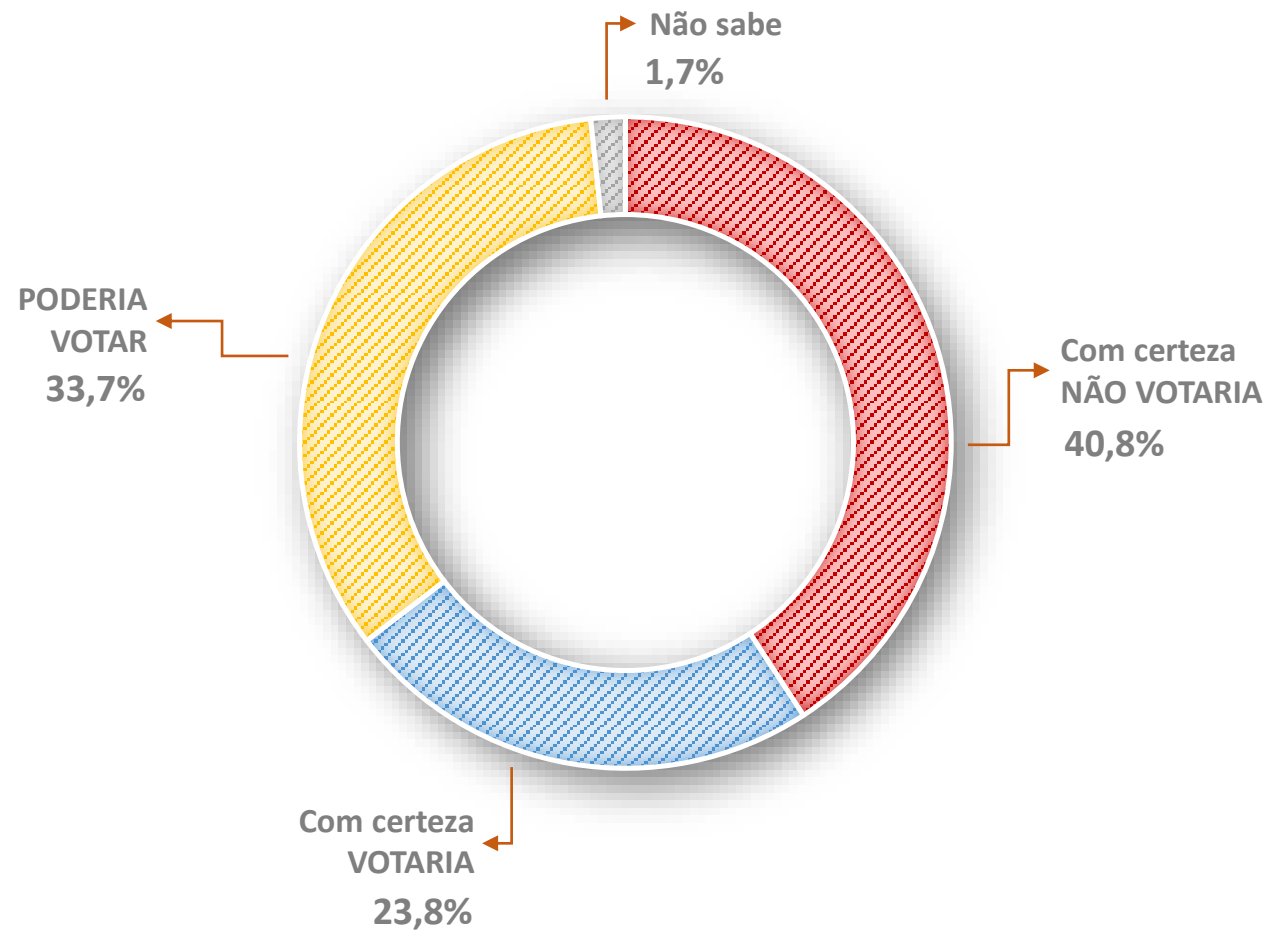
EM QUEM NÃO VOTARIA DE JEITO NENHUM PARA PREFEITO DE SÃO PAULO, SE A ELEIÇÃO FOSSE HOJE



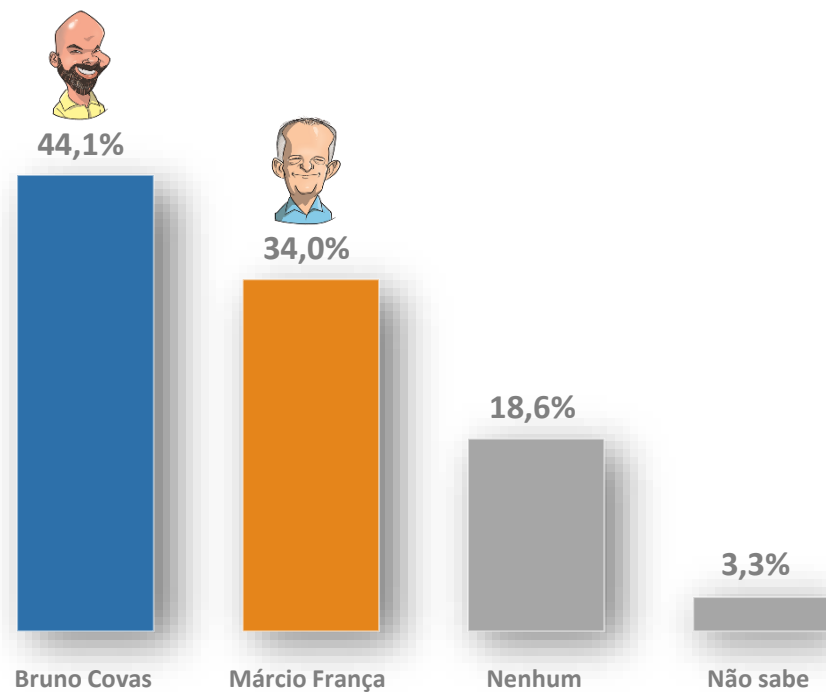
ZONA CENTRO-OESTE
Eleitorado: 1.943.807
Amostra: 517 entrevistados
21,5% do total



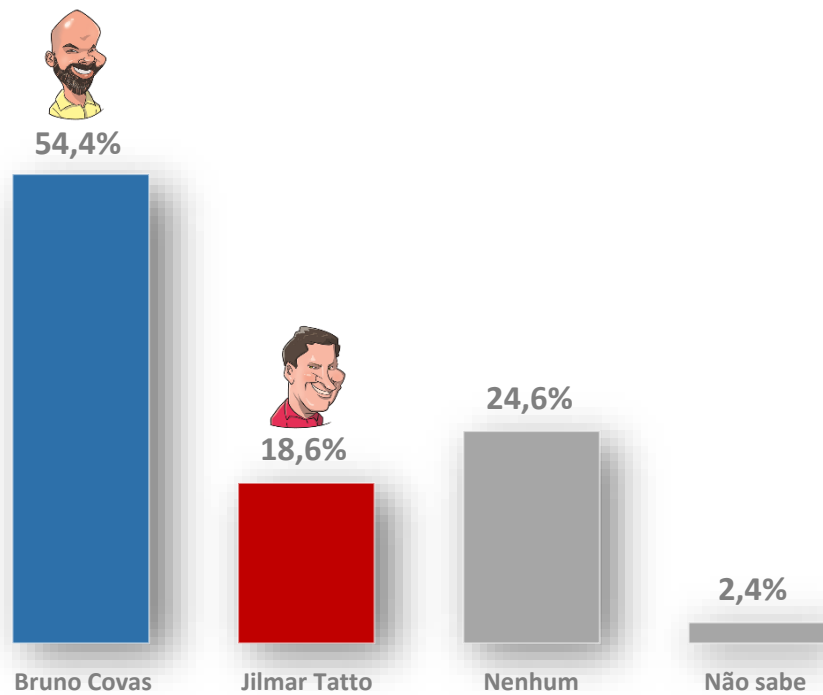
**COM CERTEZA VOTARIA
OU NÃO NO ATUAL
PREFEITO, BRUNO COVAS,
SE A ELEIÇÃO FOSSE HOJE**



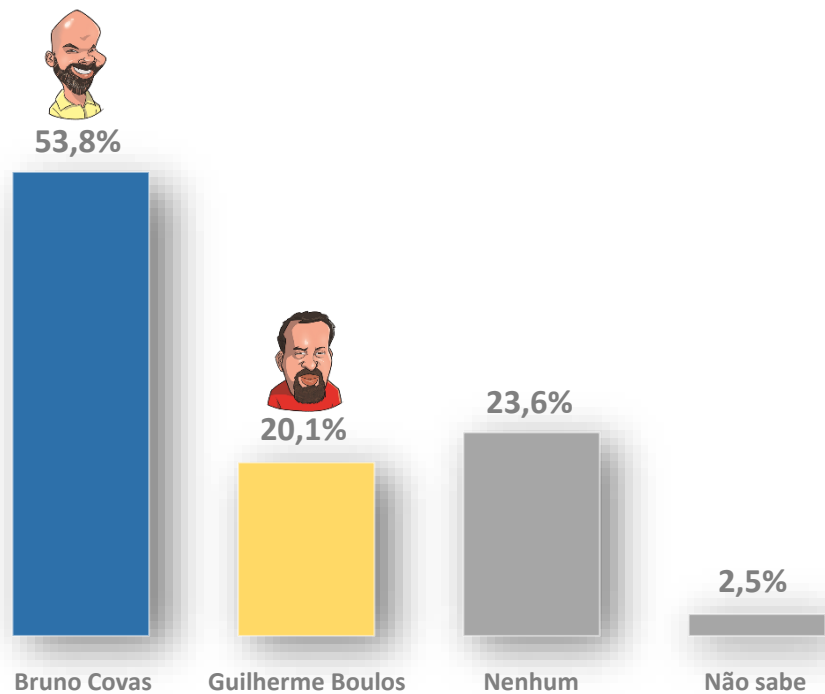
EM QUEM VOTARIA PARA PREFEITO DE SÃO PAULO, NO SEGUNDO TURNO



EM QUEM VOTARIA PARA PREFEITO DE SÃO PAULO, NO SEGUNDO TURNO



EM QUEM VOTARIA PARA PREFEITO DE SÃO PAULO, NO SEGUNDO TURNO



PARA ACESSAR O CONTEÚDO COMPLETO

São Paulo - Capital - Julho/2020



VISITE: www2.badrapesquisa.com.br

Login: clientesp

Senha: badra#1234

CLIQUE EM: Consulta resultados / São Paulo Pesquisa
22/07/2020

No menu à esquerda, **SELECIONE:** São Paulo / Pesquisa
22Jul2020 / Consulta Perguntas

Escolha, clicando sobre o ícone, por qual pasta quer
navegar: Completo ou Zonas ou Escolaridade ou Renda ou
Religião

Dentro de cada pasta, clique sobre o número da pergunta
que deseja ver o resultado. Aparece, então, o quadro de
tabulação por sexo e faixa etária

**Pesquisa registrada no TSE
sob o número 04794/2020**