


---

## INTENÇÃO DE VOTO PARA PREFEITO

---

Santos  
AGOSTO/2020  
Pontos de fluxo



**Pesquisa registrada no TSE  
sob o número 00782/2020**



---

## INTENÇÃO DE VOTO PARA PREFEITO

---

Santos - Agosto/2020

1. MÉTODO E DISTRIBUIÇÃO DA AMOSTRA
2. RESULTADO TOTAL GERAL
3. RESULTADO POR ZONA ELEITORAL

---

## INTENÇÃO DE VOTO PARA PREFEITO

---

Santos - Agosto/2020



TÉCNICA: Pesquisa quantitativa.

ABRANGÊNCIA: Santos/SP.

PERÍODO DE CAMPO: 05 e 06 de agosto de 2020.

UNIVERSO: População eleitora residente na cidade, com 16 anos ou mais.

AMOSTRA: Não probabilística, por cota. Abordagem pessoal em pontos de fluxo populacional. Cotas quantitativamente proporcionais ao perfil do universo, sexo e faixa etária, para cada zona eleitoral (118ª, 272ª e 273ª. Fonte TSE – OUT/2018. Total de 1.500 entrevistas).

MARGEM DE ERRO: Máxima estimada de 2,5 pontos percentuais para mais ou para menos em relação aos resultados encontrados no total da amostra. Intervalo de confiança de 95%.

INSTRUMENTOS DE COLETA DE DADOS: Do tipo entrevista, com nove questões, sendo seis delas estruturadas (fechadas) e três abertas (intenção de voto espontânea para prefeito, intenção de voto espontânea para vereador e programa de preferência). Discos de nomes.

ENTRADA DE DADOS: Em plataforma eletrônica, sistema Badra, para entrada, armazenamento, tabulação e cruzamento de dados.

---

## INTENÇÃO DE VOTO PARA PREFEITO

---

Santos - Agosto/2020



VERIFICAÇÃO E AUDITORIA: 15% do total da amostra, realizadas durante e após a coleta de dados, pelos supervisores de campo e pessoal específico da base.

REGISTRO ELEITORAL: Registrada no Tribunal Superior Eleitoral, sob o nº SP-00782/2020, em cumprimento ao artigo 33º e seus §§ 1º e 2º da Lei nº 9.504/97, bem como da Resolução TSE nº 23.600/19.

CONTRATANTE: A própria Badra Comunicação (Célio Ricardo Silva da Costa Comunicação ME – CNPJ: 04.209.958/0001-48), em parceria com o Sistema Santa Cecília de Comunicação (Instituto Superior de Educação Santa Cecília – CNPJ: 58.251.711/0001-19).

CONSELHO REGIONAL DE ESTATÍSTICA: A Badra Comunicação tem suas atividades de estatística, enquanto Pessoa Jurídica, autorizadas pelo Conselho Regional de Estatística da 3ª Região – SP. Assina o levantamento o estatístico Marcos Rogério Simonetti, registrado no CONRE da 3ª Região, sob o nº 10744.

# INTENÇÃO DE VOTO PARA PREFEITO

Santos - Agosto/2020



**INSTRUMENTO DE COLETA DE DADOS**

01. É eleitor em Santos?  1. Sim  2. Não      02. Sexo:  1. Fem  2. Masc

03. Mora em que bairro? \_\_\_\_\_      04. Zona: \_\_\_\_\_

05. Faixa etária:  1. 16-24 anos  2. 25-44 anos  3. 45-59 anos  4. 60 anos ou +

06. Escolaridade:  1. Analfabeto  2. Lê e escreve  3. Fundamental  4. Médio  5. Superior

07. Renda Familiar:  1. até R\$ 2 mil  2. + R\$ 2 até R\$ 5 mil  3. + R\$ 5 até R\$ 10 mil  4. + R\$ 10 mil

08. Religião:  1. Católica  2. Evangélica  3. Espírita  4. Umbanda/Candomblé  5. Sem religião  
 6. Outras religiosidades  7. Não declarou

9. Se a eleição para prefeito de Santos fosse hoje, em quem você votaria?  
 \_\_\_\_\_  1. Ninguém  2. Não sabe

10. Se a eleição para prefeito de Santos fosse hoje e os candidatos fossem estes, em quem você votaria?  
 1. Ariovaldo  2. Banha  3. Douglas Martins  4. Guilherme Prado  5. Ivan Sartori  
 6. João Villela  7. Márcio Aurélio  8. Paulo Corrêa  9. Rogério Santos  
 10. Rosana Valle  11. Rui De Rosís  12. Tanah Corrêa  13. Ninguém  14. Não sabe

11. Tendo como base essa mesma lista de prováveis candidatos, se a eleição para prefeito de Santos fosse hoje, em qual deles você NÃO VOTARIA DE JEITO NENHUM?  
 1. Ariovaldo  2. Banha  3. Douglas Martins  4. Guilherme Prado  5. Ivan Sartori  
 6. João Villela  7. Márcio Aurélio  8. Paulo Corrêa  9. Rogério Santos  
 10. Rosana Valle  11. Rui De Rosís  12. Tanah Corrêa  13. Ninguém  14. Não sabe

12. Se a eleição para prefeito de Santos fosse hoje e os candidatos fossem estes, em quem você votaria?  
 1. Banha  2. Ivan Sartori  3. João Villela  4. Paulo Corrêa  5. Rogério Santos  
 6. Rui De Rosís  7. Ninguém  8. Não sabe

13. O prefeito Paulo Alexandre Barbosa caminha para completar oito anos de governo. Você diria que aprova ou reprova a forma de ele governar a Cidade?  
 1. Aprovo  2. Reaprovo  3. Não sabe

14. Se a eleição para vereador em Santos fosse hoje, em quem você votaria?  
 \_\_\_\_\_  1. Ninguém  2. Não sabe

15. Como você mais se informa no dia a dia?  
 1. Facebook  2. Instagram  3. Jornais e revistas  4. Rádio  5. Site de notícias  
 6. Televisão  7. Twitter  8. WhatsApp  9. Outro  10. Não sabe

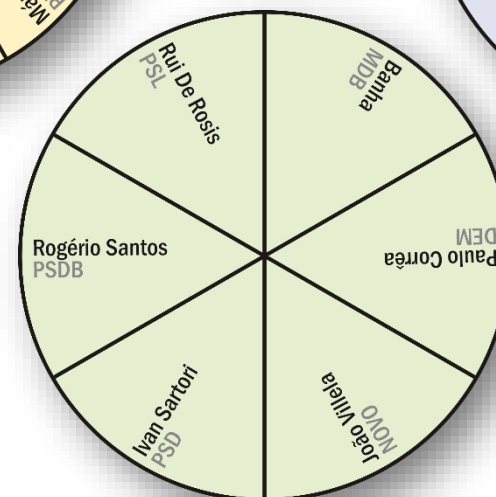
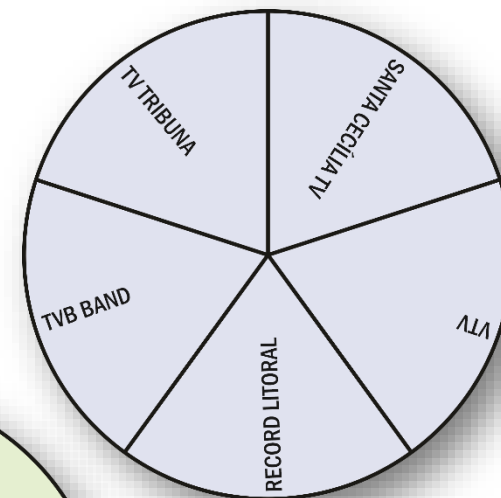
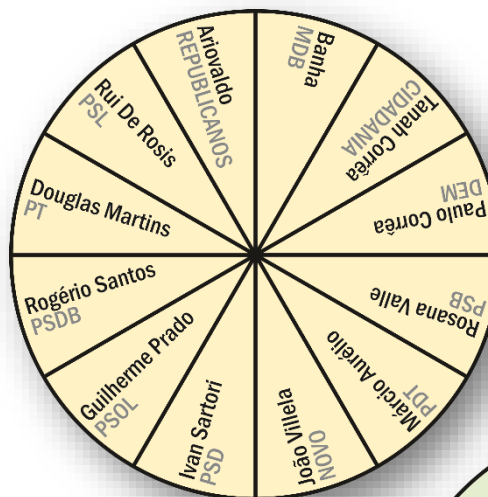
16. Qual a emissora de TV, regional, que você mais gosta?  
 1. Record Litoral  2. Santa Cecília TV  3. TV Tribuna  4. TVB Band  5. VTV  6. Não sabe

17. (SÓ PARA QUEM RESPONDEU SANTA CECÍLIA TV) E entre os programas da Santa Cecília TV, qual o que você mais gosta e o que assiste?  
 \_\_\_\_\_  1. Não sabe

ID DO ENTREVISTADOR: \_\_\_\_\_  
 PONTO DE FLUXO: \_\_\_\_\_  
 Nome: \_\_\_\_\_ Telefone: \_\_\_\_\_

18. Questionário foi revisado pelo Supervisor?  
 1. Sim  2. Não

19. Questionário foi aprovado pelo Supervisor?  
 1. Sim  2. Não



---

## INTENÇÃO DE VOTO PARA PREFEITO

---

Santos - Agosto/2020



→ **Distribuição da amostra**

Sexo	Eleitorado	% Eleitorado	% Aplicado	Nominal
Masculino	174.846	<b>45,28</b>	<b>45,27</b>	679
Feminino	211.256	<b>54,72</b>	<b>54,73</b>	821
				<b>1500</b>

Faixa etária	Eleitorado	% Eleitorado	% Aplicado	Nominal
16 - 24 anos	41.904	<b>10,9</b>	<b>10,9</b>	163
25 - 44 anos	143.599	<b>37,2</b>	<b>37,2</b>	558
45 - 59 anos	98.693	<b>25,5</b>	<b>25,6</b>	384
60 anos ou +	101.906	<b>26,4</b>	<b>26,3</b>	395
				<b>1500</b>

Região	Eleitorado	% Eleitorado	% Aplicado	Nominal
Zona 118ª	113.651	<b>29,4</b>	<b>29,4</b>	441
Zona 272ª	153.587	<b>39,8</b>	<b>39,8</b>	597
Zona 273ª	118.864	<b>30,8</b>	<b>30,8</b>	462
<b>TOTAL</b>				<b>1500</b>

---

## INTENÇÃO DE VOTO PARA PREFEITO

---

Santos - Agosto/2020

→ Pontos de fluxo



ZONA 118
ENDEREÇO
RUA PÁDUA SALLES
AVENIDA VEREADOR ÁLVARO GUIMARÃES
RUA PROFESSOR CELESTINO BOURROL
RUA PROFESSOR LAURINDO CHAVES
RUA DOUTOR NILO RODRIGUES PAZ
RUA JOSÉ ALBERTO DE LUCA
PRAÇA PROF. JOSÉ OLIVEIRA LOPES
RUA DR ANIZ TRANJAN
AVENIDA AFONSO SCHMIDT
AVENIDA SÃO CRISTOVÃO
RUA SIZINO PATUSCA
AVENIDA NOSSA SENHORA DE FÁTIMA
PRAÇA MARIA COELHO LOPES
AVENIDA SANTISTA
AVENIDA NOSSA SRA DA ASSUNÇÃO

ZONA 272
ENDEREÇO
AVENIDA DOUTOR EPITÁCIO PESSOA
RUA DOUTOR OSWALDO CRUZ
AVENIDA CONSELHEIRO NÉBIAS
RUA GOVERNADOR PEDRO DE TOLEDO
RUA GREENHALGH
RUA FREI FRANCISCO SAMPAIO
RUA ALEXANDRE MARTINS
RUA PROFESSOR ALCIDES LUÍS ALVES
RUA AURELIANO COUTINHO
RUA PREFEITO COUTINHO
AVENIDA SIQUEIRA CAMPOS
AVENIDA DOUTOR PEDRO LESSA
AVENIDA ALMIRANTE COCHRANE
RUA ESTÁCIO DE SÁ
RUA CONSELHEIRO RIBAS
RUA CONSELHEIRO JOÃO ALFREDO

ZONA 273
ENDEREÇO
RUA DOUTOR CARVALHO DE MENDONÇA
RUA VISCONDE DE FARIAS
RUA ÁLVARES CABRAL
AVENIDA ANA COSTA
RUA PEDRO AMÉRICO
RUA VISCONDE DE CAIRU
RUA TEIXEIRA DE FREITAS
AVENIDA GENERAL FRANCISCO GLICÉRIO
RUA JÚLIO CONCEIÇÃO
AVENIDA SENADOR FEIJÓ
RUA DOM PEDRO I
RUA ÁLVARO GUIÃO
RUA DR CUNHA MOREIRA
AVENIDA PEDRO LESSA
AVENIDA SIQUEIRA CAMPOS
RUA DR LOBO VIANA
AVENIDA CONSELHEIRO NÉBIAS
AVENIDA CONSELHEIRO RODRIGUES ALVES

---

INTENÇÃO DE VOTO PARA PREFEITO

---

Santos - Agosto/2020

TOTAL GERAL



EM QUEM VOTARIA PARA  
PREFEITO DE SANTOS,  
SE A ELEIÇÃO FOSSE HOJE

→ ESPONTÂNEA



RESPOSTA ESPONTÂNEA	%	NOMINAL
PAULO ALEXANDRE BARBOSA	4,9	74
ROSANA VALLE	4,9	73
BANHA	4,1	61
PROFESSOR KENNY	2,0	30
RUI DE ROSIS	1,5	23
ROGÉRIO SANTOS	1,4	21
PAULO CORRÊA	0,8	12
IVAN SARTORI	0,5	8
PAPA	0,5	8
JOÃO VILLELA	0,4	6
DOUGLAS MARTINS	0,4	6
TELMA DE SOUZA	0,3	4
OUTROS	2,3	34
NINGUÉM	45,2	678
NÃO SABE	30,8	462
		<b>1500</b>

Foram citados  
espontaneamente  
23 outros nomes  
que não alcançaram  
0,3% de menções

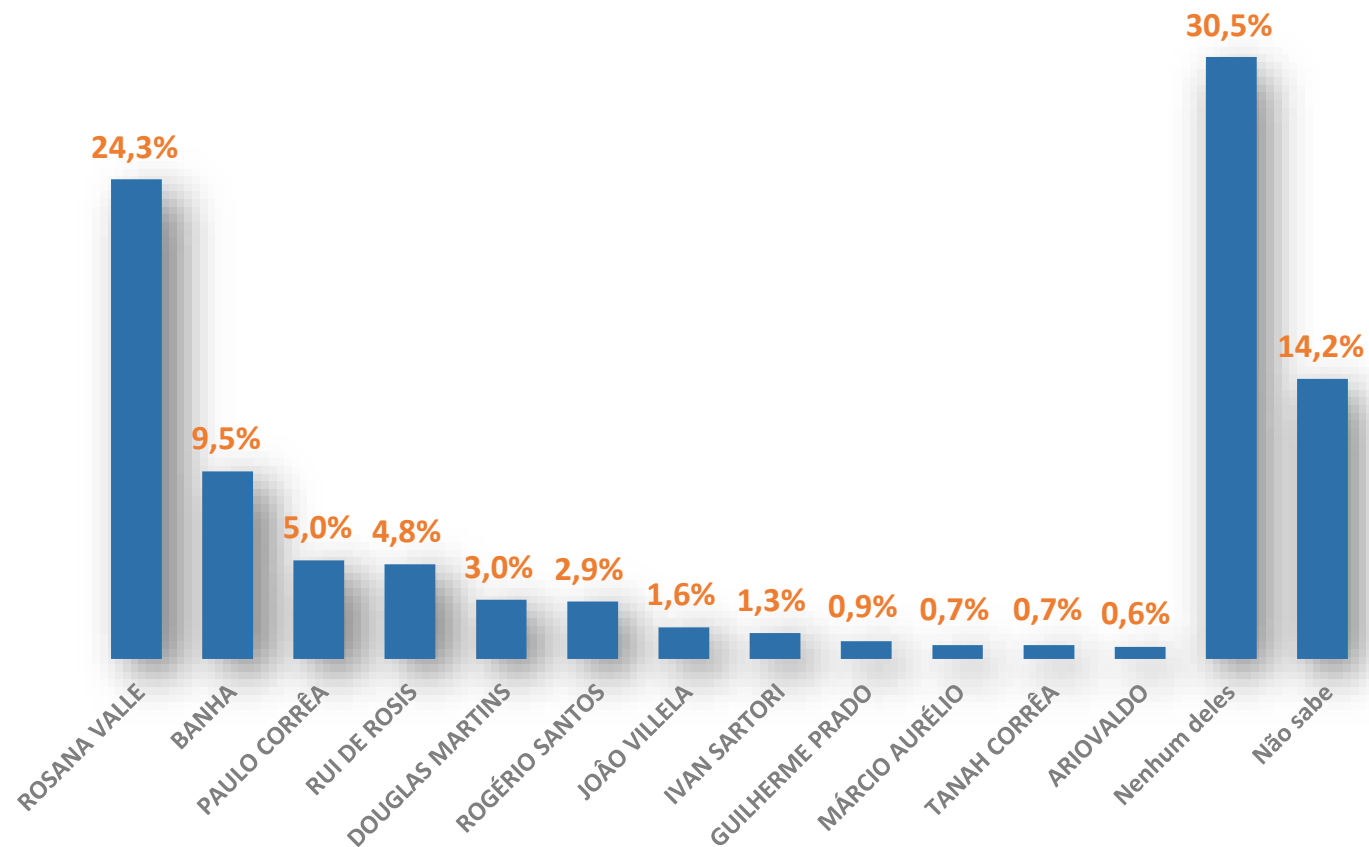
## EM QUEM VOTARIA PARA PREFEITO DE SANTOS, SE A ELEIÇÃO FOSSE HOJE

→ ESTIMULADA

TOTAL GERAL

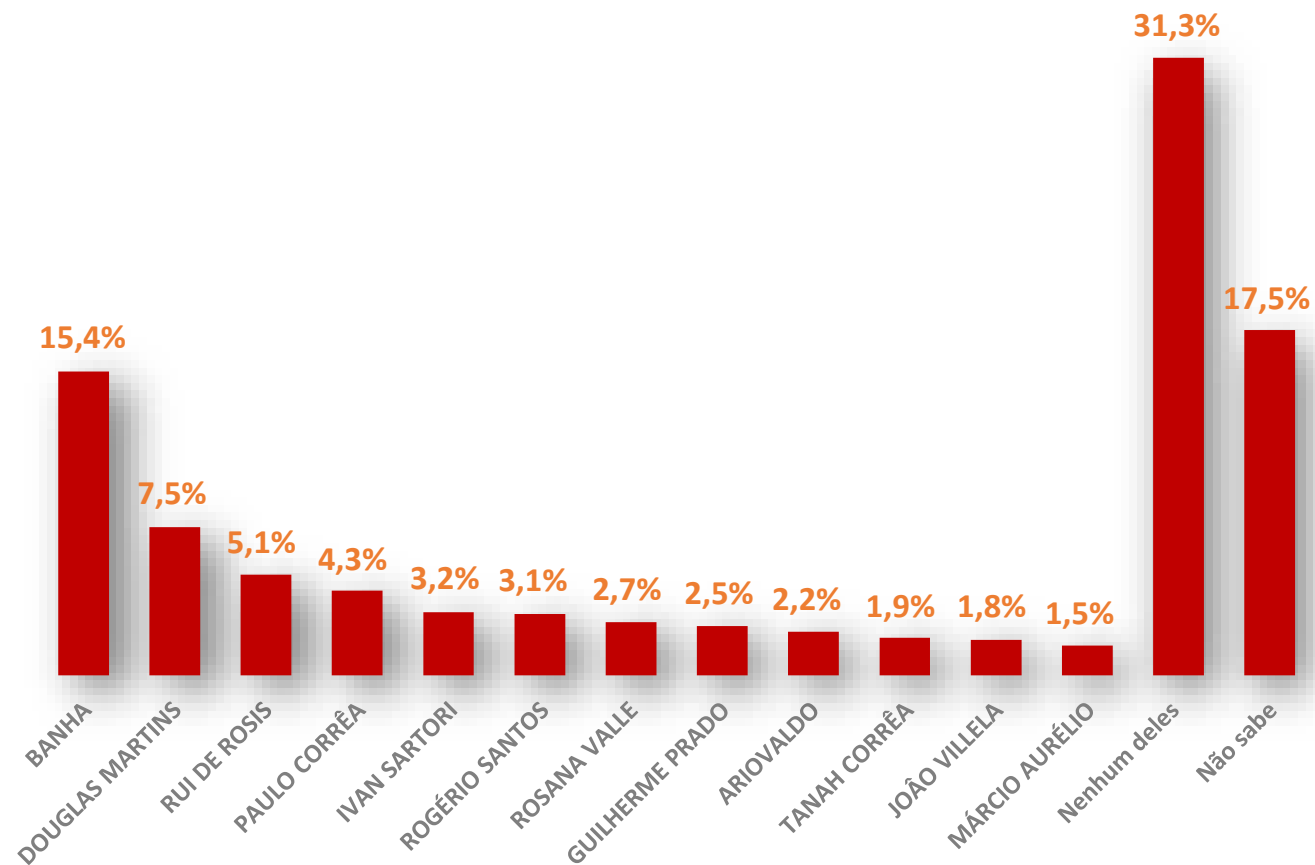
386.102  
eleitores

1.500  
entrevistados



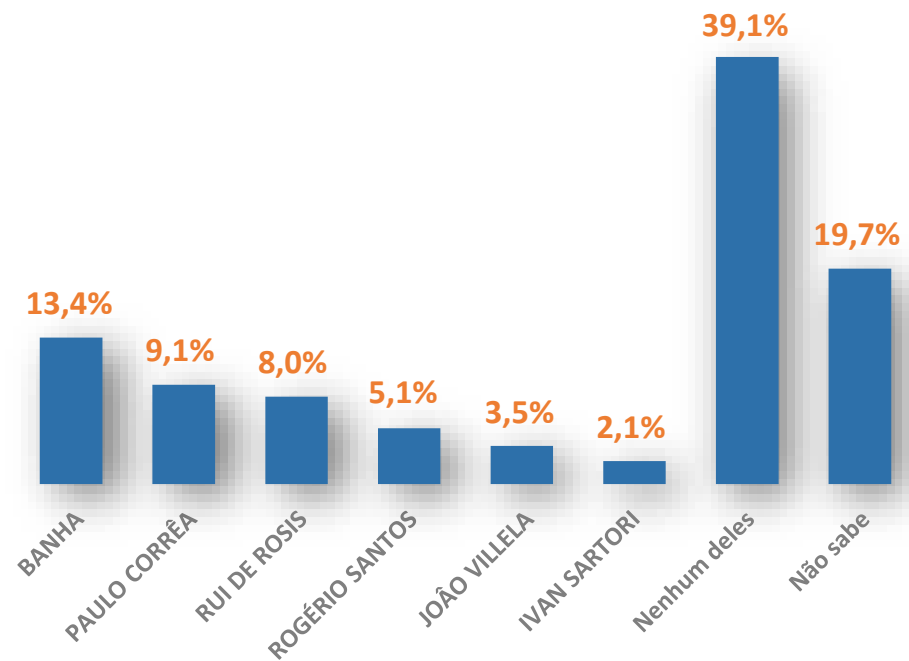
EM QUEM NÃO VOTARIA  
DE JEITO NENHUM PARA  
PREFEITO DE SANTOS,  
SE A ELEIÇÃO FOSSE HOJE

→ ESTIMULADA



## EM QUEM VOTARIA PARA PREFEITO DE SANTOS, SE A ELEIÇÃO FOSSE HOJE

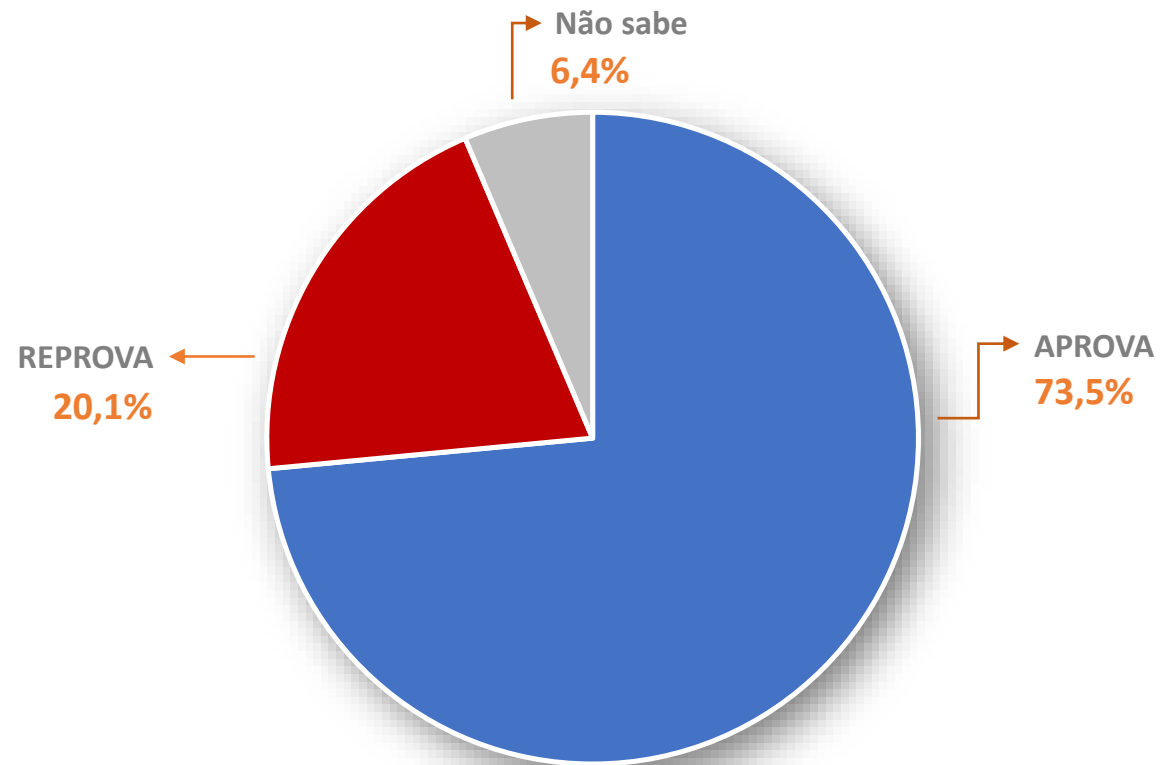
→ ESTIMULADA



---

APROVA OU REPROVA A  
FORMA DE GOVERNAR DO  
PREFEITO PAULO ALEXANDRE

---



TOTAL GERAL

386.102  
eleitores

1.500  
entrevistados

## EM QUEM VOTARIA PARA VEREADOR EM SANTOS, SE A ELEIÇÃO FOSSE HOJE

→ ESPONTÂNEA



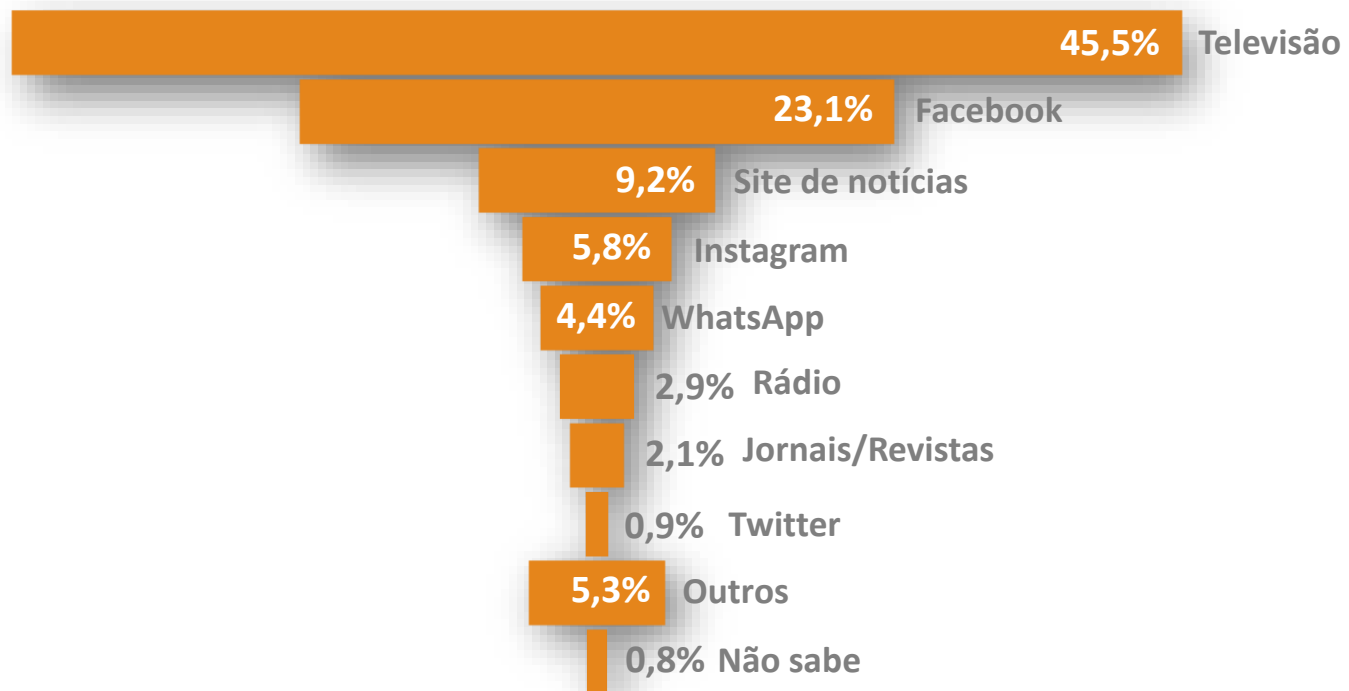
RESPOSTA ESPONTÂNEA	%	NOMINAL
LINCOLN REIS	1,1	17
FABRICIO CARDOSO	1,1	16
PROFESSOR KENNY	1,0	15
BANHA	0,9	14
MIRO MACHADO	0,9	13
TELMA DE SOUZA	0,7	10
MARQUINHOS MARQUES	0,6	9
SERGIO SANTANA	0,6	9
MANOEL CONSTANTINO	0,5	8
ZEQUINHA TEIXEIRA	0,5	8
FÁBIO DUARTE	0,3	5
BILL	0,3	5
JÚNIOR CORTES	0,3	4
PR. ROBERTO DE JESUS	0,3	4
ROSANA VALLE	0,3	4
OUTROS	9,9	148
NINGUÉM	43,4	651
NÃO SABE	37,3	560
		<b>1500</b>

Foram citados  
espontaneamente  
110 outros nomes  
que não alcançaram  
0,3% de menções

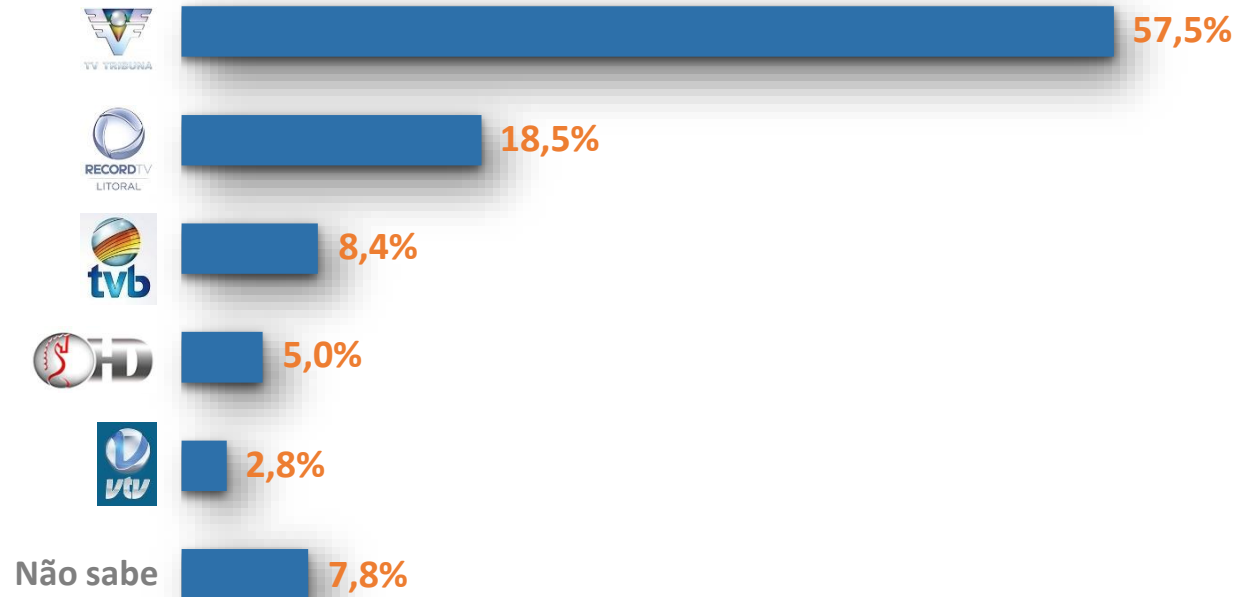
---

## COMO MAIS SE INFORMA NO DIA A DIA

---



## QUAL EMISSORA DE TV REGIONAL MAIS GOSTA





---

## PROGRAMAS DA TV SANTA CECÍLIA QUE MAIS GOSTA OU ASSISTE

---

→ ESPONTÂNEA



RESPOSTA ESPONTÂNEA	%	NOMINAL
ESPORTE POR ESPORTE	30,7	23
HORA GERAL	9,3	7
FRONTEIRAS DA CIÊNCIA	6,7	5
PONTO DE VISTA	4,0	3
CADERNO REGIONAL	4,0	3
MISSA DOMINICAL	2,7	2
PROGRAMA JB	1,3	1
NEGÓCIO IN FOCO	1,3	1
CLÁSSICOS DO CINEMA	1,3	1
NÃO SABE	38,7	29
		<b>75</b>

---

**INTENÇÃO DE VOTO PARA PREFEITO**

---

Santos - Agosto/2020

**ZONA 118**

---

EM QUEM VOTARIA PARA  
PREFEITO DE SANTOS,  
SE A ELEIÇÃO FOSSE HOJE

---

→ ESPONTÂNEA



RESPOSTA ESPONTÂNEA	%	NOMINAL
PAULO ALEXANDRE BARBOSA	5,7	25
ROSANA VALLE	4,5	20
BANHA	2,0	9
PAULO CORRÊA	1,6	7
ROGÉRIO SANTOS	1,6	7
RUI DE ROSIS	1,6	7
PROFESSOR KENNY	1,4	6
DOUGLAS MARTINS	0,7	3
BETO MANSUR	0,7	3
PAPA	0,7	3
OUTROS	1,6	7
NINGUÉM	43,1	190
NÃO SABE	34,9	154
		<b>441</b>

Foram citados  
espontaneamente  
7 outros nomes que  
não alcançaram  
0,7% de menções

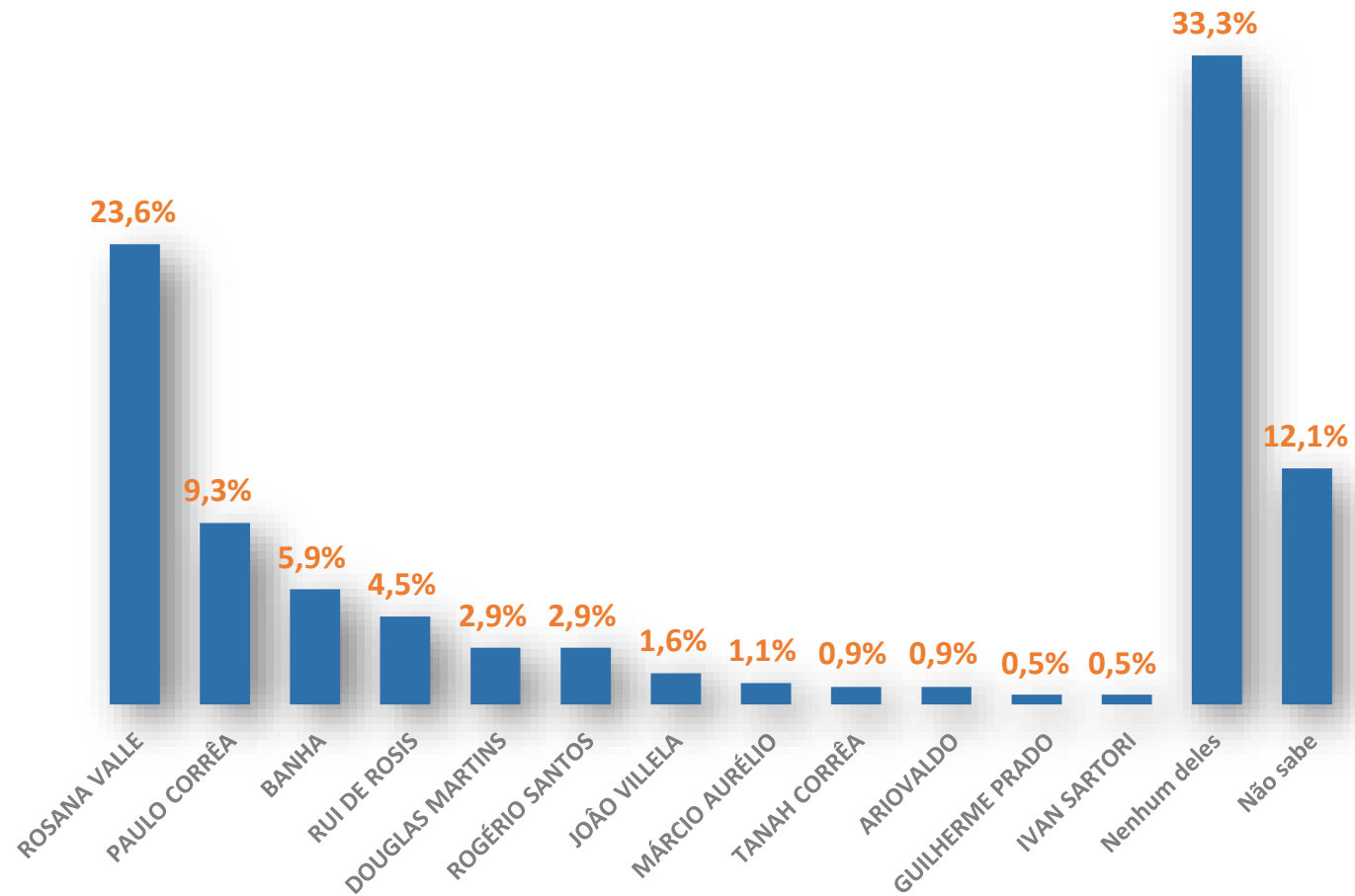
## EM QUEM VOTARIA PARA PREFEITO DE SANTOS, SE A ELEIÇÃO FOSSE HOJE

→ ESTIMULADA

ZONA 118

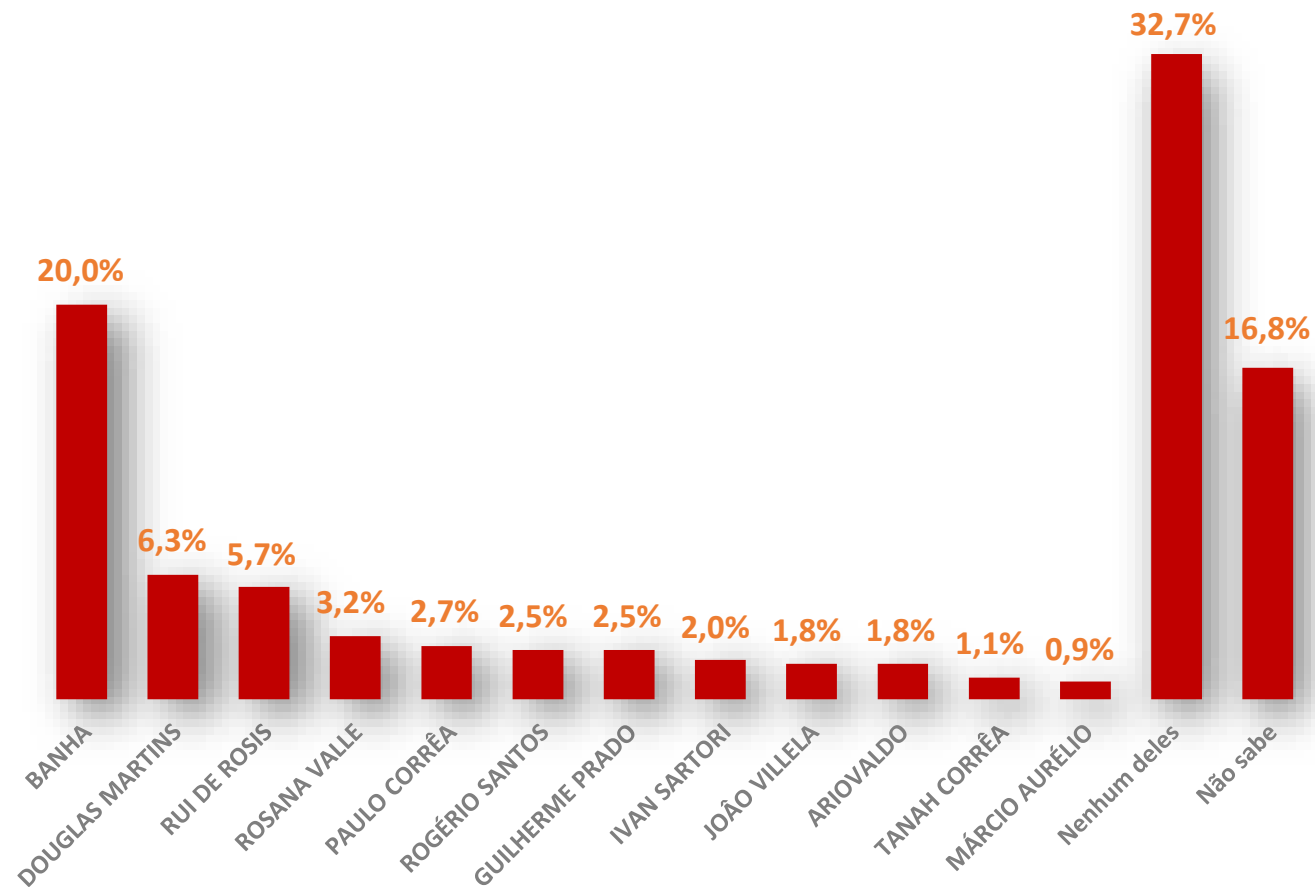
113.651  
eleitores

441 entrevistados



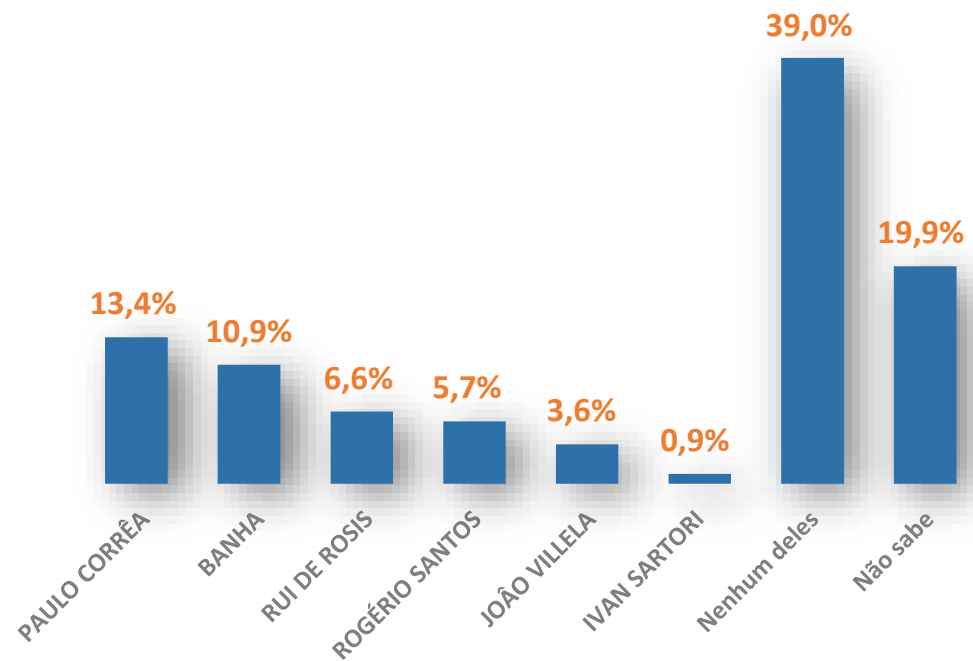
EM QUEM NÃO VOTARIA  
DE JEITO NENHUM PARA  
PREFEITO DE SANTOS,  
SE A ELEIÇÃO FOSSE HOJE

→ ESTIMULADA



## EM QUEM VOTARIA PARA PREFEITO DE SANTOS, SE A ELEIÇÃO FOSSE HOJE

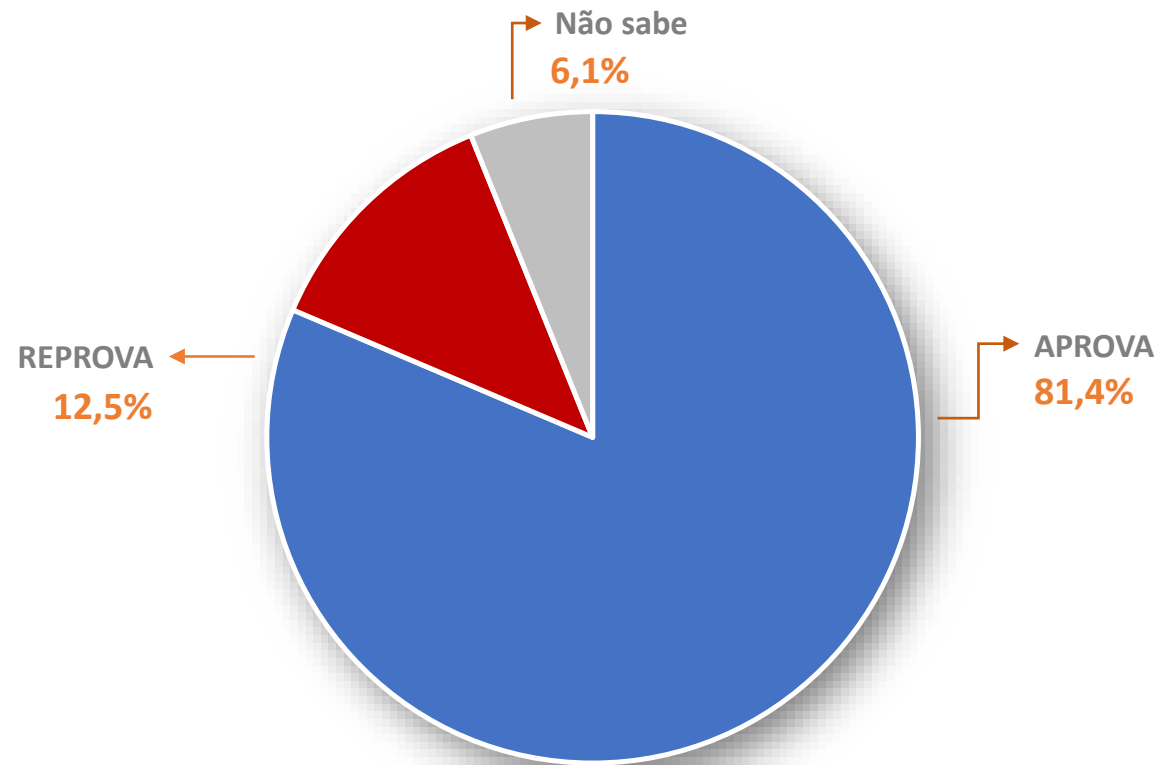
→ ESTIMULADA



---

APROVA OU REPROVA A  
FORMA DE GOVERNAR DO  
PREFEITO PAULO ALEXANDRE

---



## EM QUEM VOTARIA PARA VEREADOR EM SANTOS, SE A ELEIÇÃO FOSSE HOJE

→ ESPONTÂNEA

ZONA 118

113.651  
eleitores

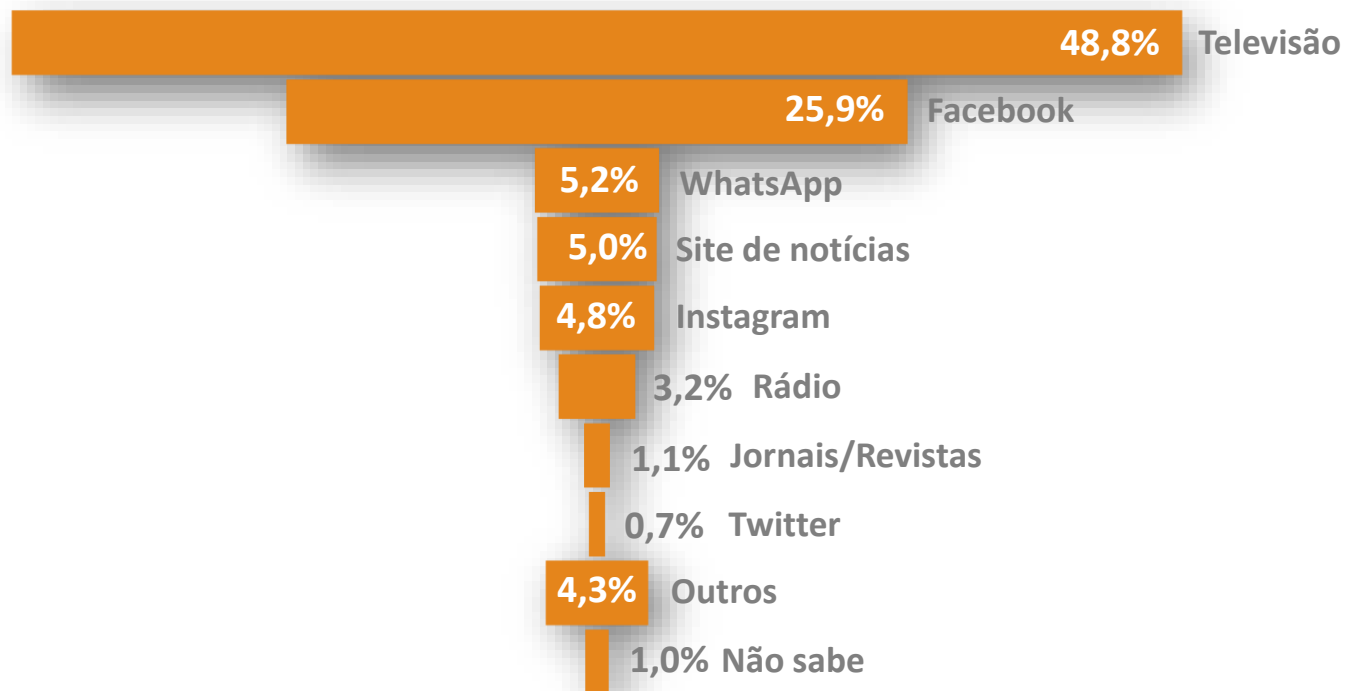
441 entrevistados

RESPOSTA ESPONTÂNEA	%	NOMINAL
LINCOLN REIS	2,9	13
MANOEL CONSTANTINO	0,9	4
JUNIOR CORTES	0,9	4
PROFESSOR KENNY	0,9	4
PR. ROBERTO DE JESUS	0,9	4
TELMA DE SOUZA	0,9	4
BILL	0,7	3
ADILSON	0,5	2
AUGUSTO DUARTE	0,5	2
ESTEVÃO JÚNIOR	0,5	2
BENEDITO FURTADO	0,5	2
MAURÍCIO DO CASTELO	0,5	2
PROFESSOR CAIO	0,5	2
ROSANA VALLE	0,5	2
OUTROS	7,0	31
NINGUÉM	42,9	189
NÃO SABE	38,5	171
		<b>441</b>

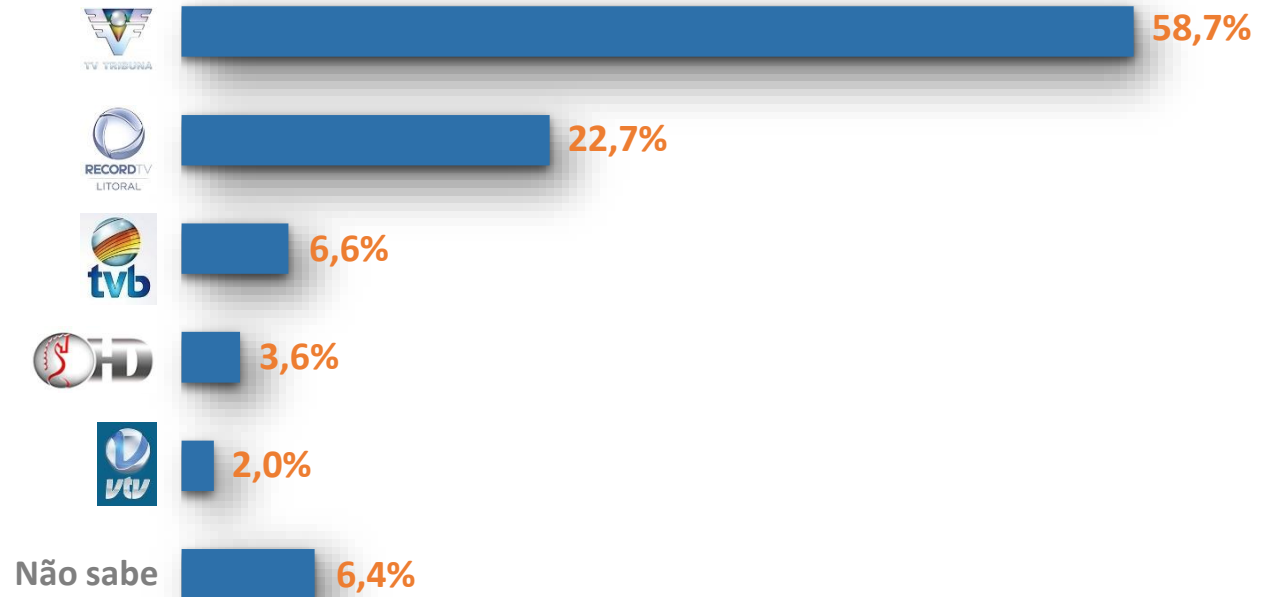
Foram citados  
espontaneamente  
31 outros nomes  
que não alcançaram  
0,5% de menções



## COMO MAIS SE INFORMA NO DIA A DIA



## QUAL EMISSORA DE TV REGIONAL MAIS GOSTA



---

PROGRAMAS DA  
TV SANTA CECÍLIA QUE  
MAIS GOSTA OU ASSISTE

---

→ ESPONTÂNEA

RESPOSTA ESPONTÂNEA	%	NOMINAL
ESPORTE POR ESPORTE	43,8	7
MISSA DOMINICAL	6,3	1
NÃO SABE	49,9	8
		16

ZONA 118

113.651  
eleitores

441 entrevistados

---

**INTENÇÃO DE VOTO PARA PREFEITO**

---

Santos - Agosto/2020

**ZONA 272**

EM QUEM VOTARIA PARA  
PREFEITO DE SANTOS,  
SE A ELEIÇÃO FOSSE HOJE

→ ESPONTÂNEA



RESPOSTA ESPONTÂNEA	%	NOMINAL
BANHA	6,4	38
ROSANA VALLE	6,0	36
PAULO ALEXANDRE BARBOSA	3,7	22
RUI DE ROSIS	1,7	10
PROFESSOR KENNY	1,5	9
IVAN SARTORI	0,7	4
ROGÉRIO SANTOS	0,7	4
DOUGLAS MARTINS	0,5	3
JOÃO VILLELA	0,3	2
MARCELO COELHO	0,3	2
MÁRCIO AURELIO	0,3	2
OUTROS	2,5	15
NINGUÉM	44,4	265
NÃO SABE	31,0	185
		<b>597</b>

Foram citados  
espontaneamente  
15 outros nomes  
que não alcançaram  
0,3% de menções

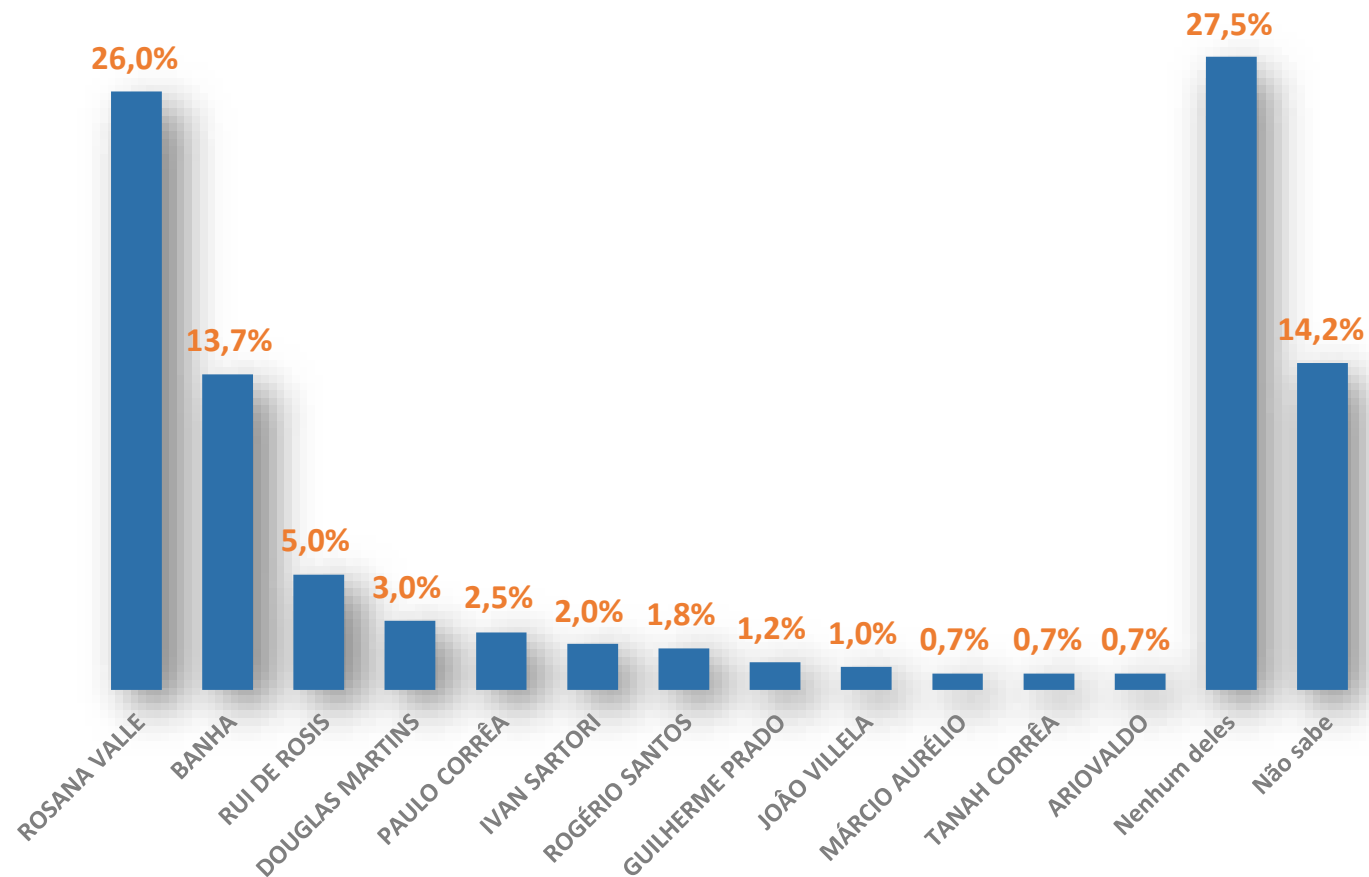
## EM QUEM VOTARIA PARA PREFEITO DE SANTOS, SE A ELEIÇÃO FOSSE HOJE

→ ESTIMULADA

ZONA 272

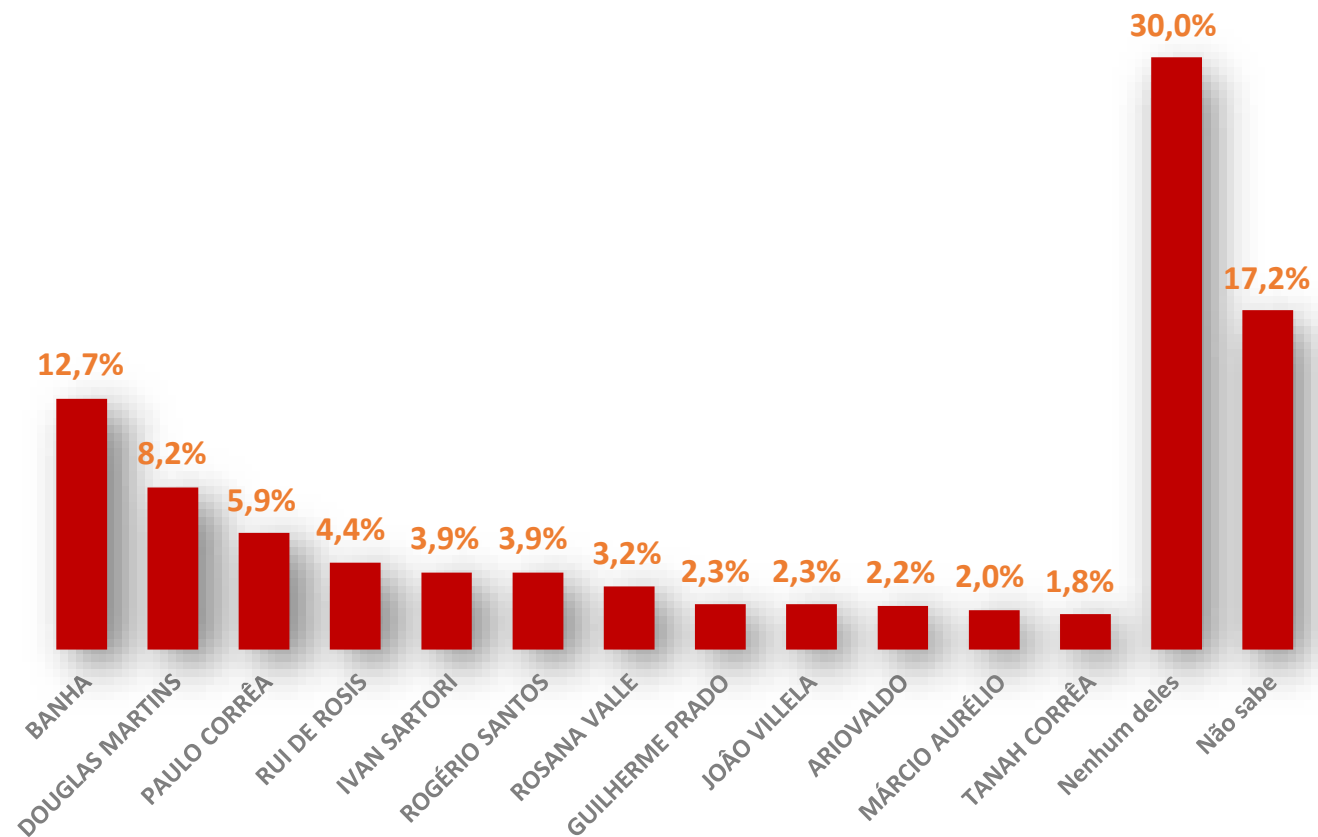
153.587  
eleitores

597 entrevistados



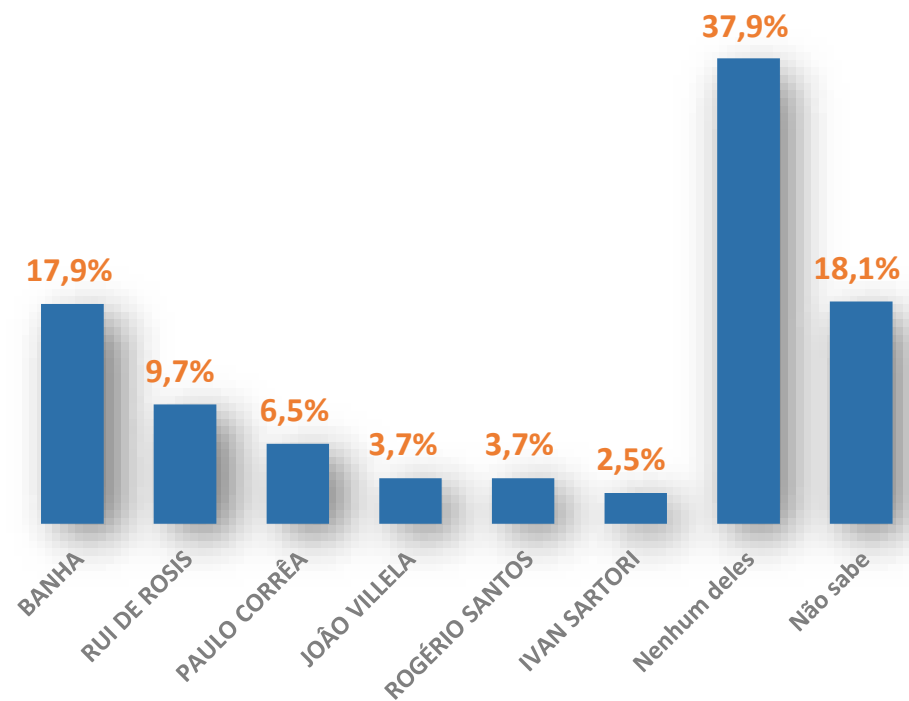
EM QUEM NÃO VOTARIA  
DE JEITO NENHUM PARA  
PREFEITO DE SANTOS,  
SE A ELEIÇÃO FOSSE HOJE

→ ESTIMULADA



## EM QUEM VOTARIA PARA PREFEITO DE SANTOS, SE A ELEIÇÃO FOSSE HOJE

→ ESTIMULADA

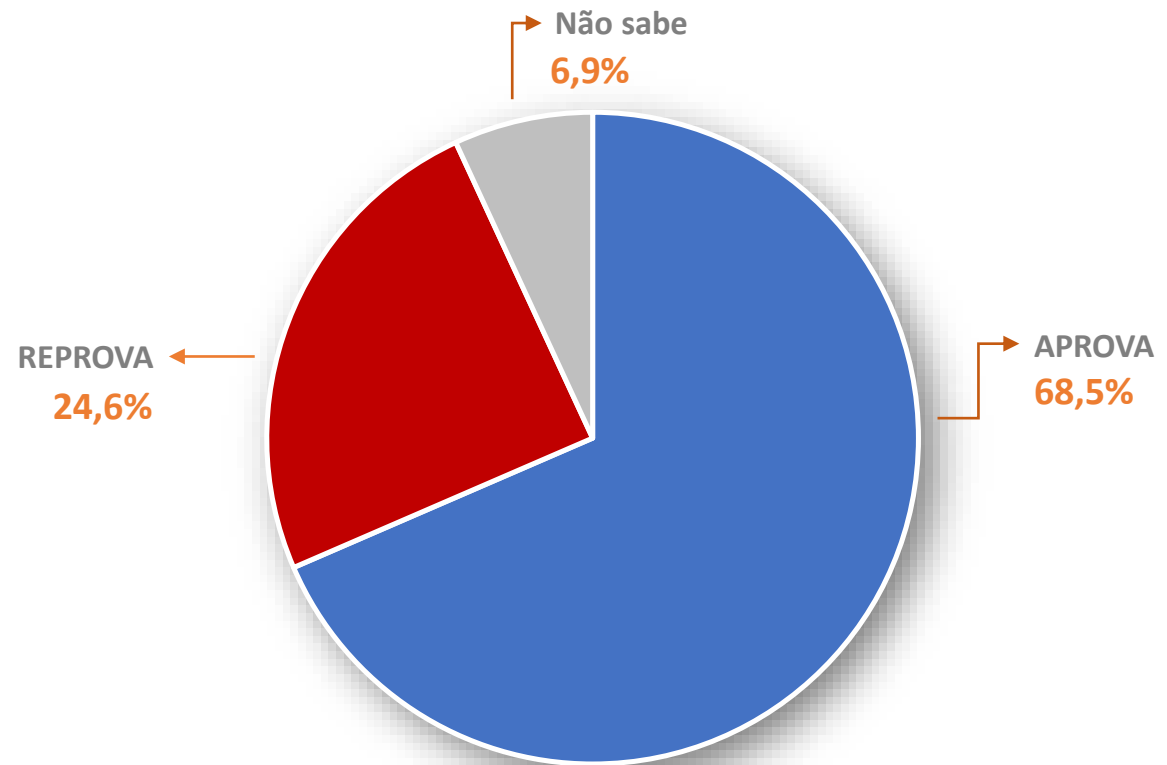




---

APROVA OU REPROVA A  
FORMA DE GOVERNAR DO  
PREFEITO PAULO ALEXANDRE

---



EM QUEM VOTARIA PARA  
VEREADOR EM SANTOS,  
SE A ELEIÇÃO FOSSE HOJE

→ ESPONTÂNEA



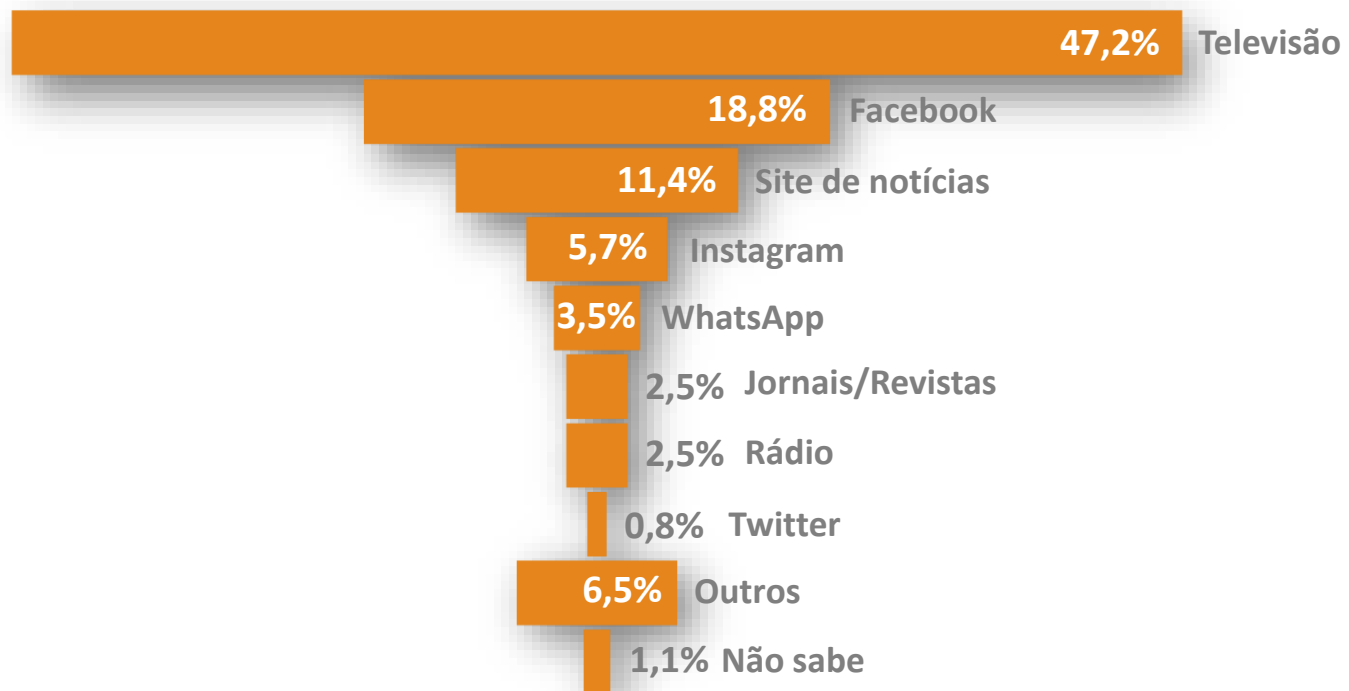
RESPOSTA ESPONTÂNEA	%	NOMINAL
MILTON BANHA	2,2	13
MIRO MACHADO	2,0	12
FABRÍCIO CARDOSO	1,8	11
SÉRGIO SANTANA	1,2	7
KENNY MENDES	1,0	6
MARQUINHOS MARQUES	0,8	5
AUGUSTO DUARTE	0,5	3
CHICO NOGUEIRA	0,5	3
PAULO MODESTO	0,5	3
TELMA DE SOUZA	0,5	3
DANILO	0,3	2
DIDI DUARTE	0,3	2
JAZIEL FERNANDES	0,3	2
JÚNIOR ANDRADE	0,3	2
NETO BOMBEIRO	0,3	2
TEIXEIRA	0,3	2
TIAGO	0,3	2
ZEQUINHA	0,3	2
ADEMIR PESTANA	0,3	2
OUTROS	6,5	39
NINGUÉM	43,2	258
NÃO SABE	36,6	216
		<b>597</b>

Foram citados  
espontaneamente  
39 outros nomes  
que não alcançaram  
0,3% de menções

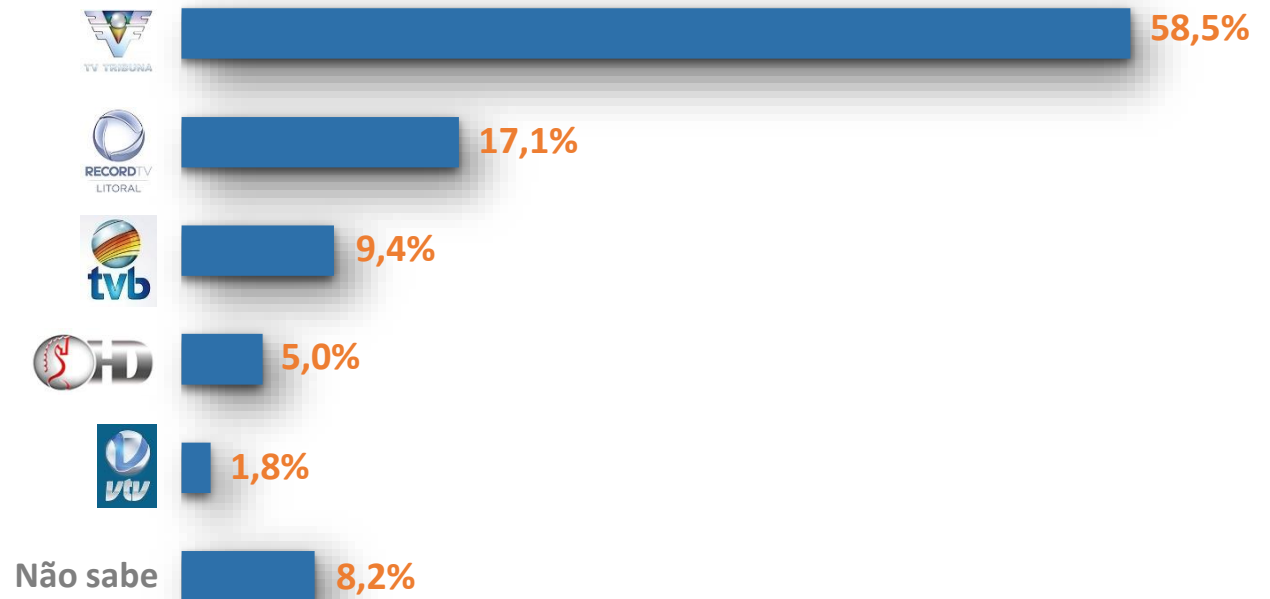
---

## COMO MAIS SE INFORMA NO DIA A DIA

---



## QUAL EMISSORA DE TV REGIONAL MAIS GOSTA



---

PROGRAMAS DA  
TV SANTA CECÍLIA QUE  
MAIS GOSTA OU ASSISTE

---

→ ESPONTÂNEA



RESPOSTA ESPONTÂNEA	%	NOMINAL
ESPORTE POR ESPORTE	26,7	8
FRONTEIRAS DA CIÊNCIA	13,3	4
CADERNO REGIONAL	10,0	3
HORA GERAL	10,0	3
NEGÓCIO IN FOCO	3,3	1
PROGRAMA JB	3,3	1
NÃO SABE	33,3	10
		<b>30</b>

---

**INTENÇÃO DE VOTO PARA PREFEITO**

---

Santos - Agosto/2020

**ZONA 273**

## EM QUEM VOTARIA PARA PREFEITO DE SANTOS, SE A ELEIÇÃO FOSSE HOJE

→ ESPONTÂNEA

ZONA 273

118.864  
eleitores

462 entrevistados

RESPOSTA ESPONTÂNEA	%	NOMINAL
PAULO ALEXANDRE BARBOSA	5,8	27
ROSANA VALLE	3,7	17
PROFESSOR KENNY	3,2	15
BANHA	3,0	14
ROGÉRIO SANTOS	2,2	10
RUI DE ROSIS	1,3	6
JOÃO VILLELA	0,9	4
PAPA	0,9	4
PAULO CORRÊA	0,9	4
TELMA DE SOUZA	0,6	3
IVAN SARTORI	0,6	3
OUTROS	1,9	9
NINGUÉM	48,3	223
NÃO SABE	26,7	123
		462

Foram citados  
espontaneamente  
oito outros nomes  
que não alcançaram  
0,6% de menções

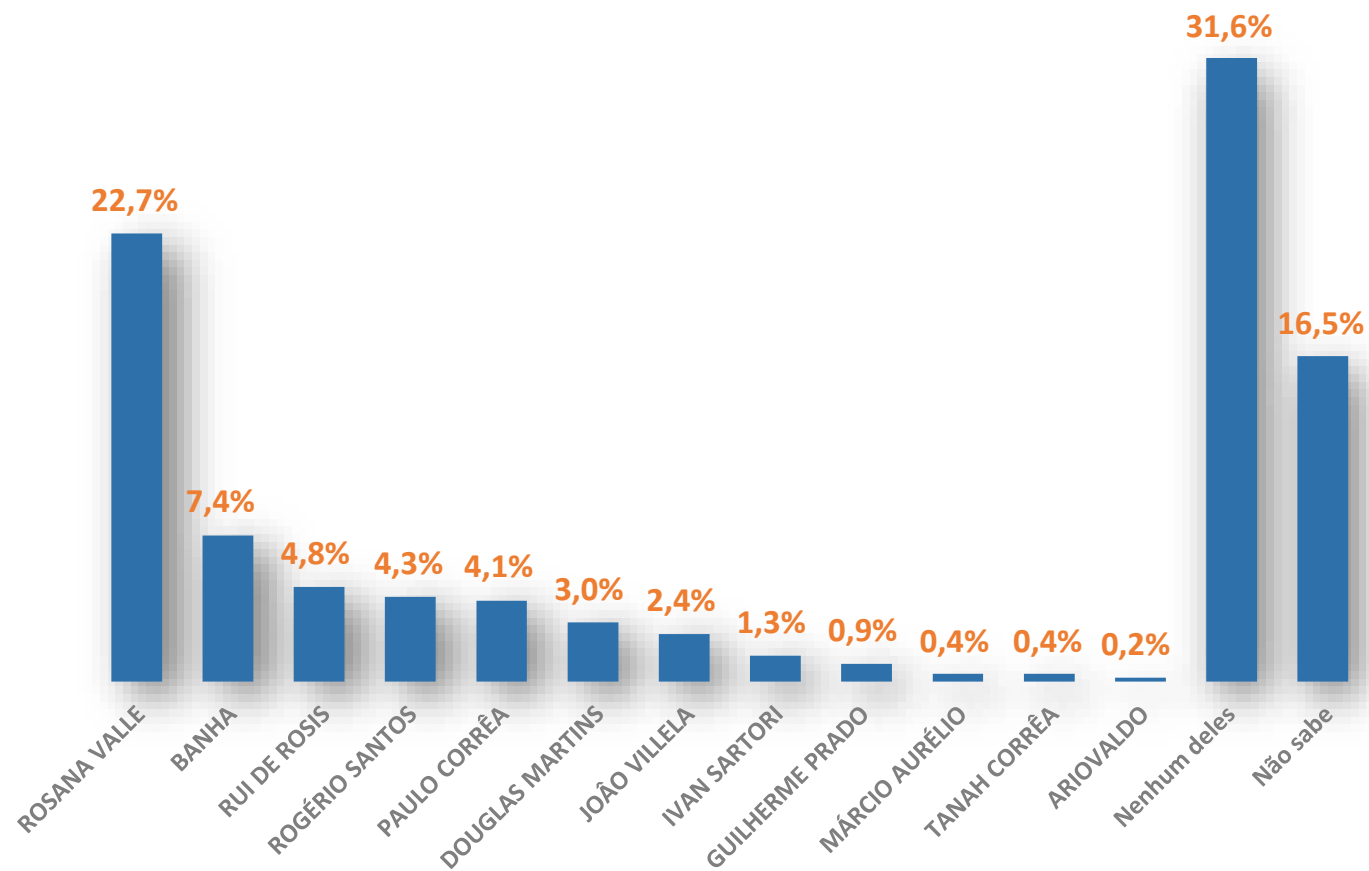
## EM QUEM VOTARIA PARA PREFEITO DE SANTOS, SE A ELEIÇÃO FOSSE HOJE

→ ESTIMULADA

ZONA 273

118.864  
eleitores

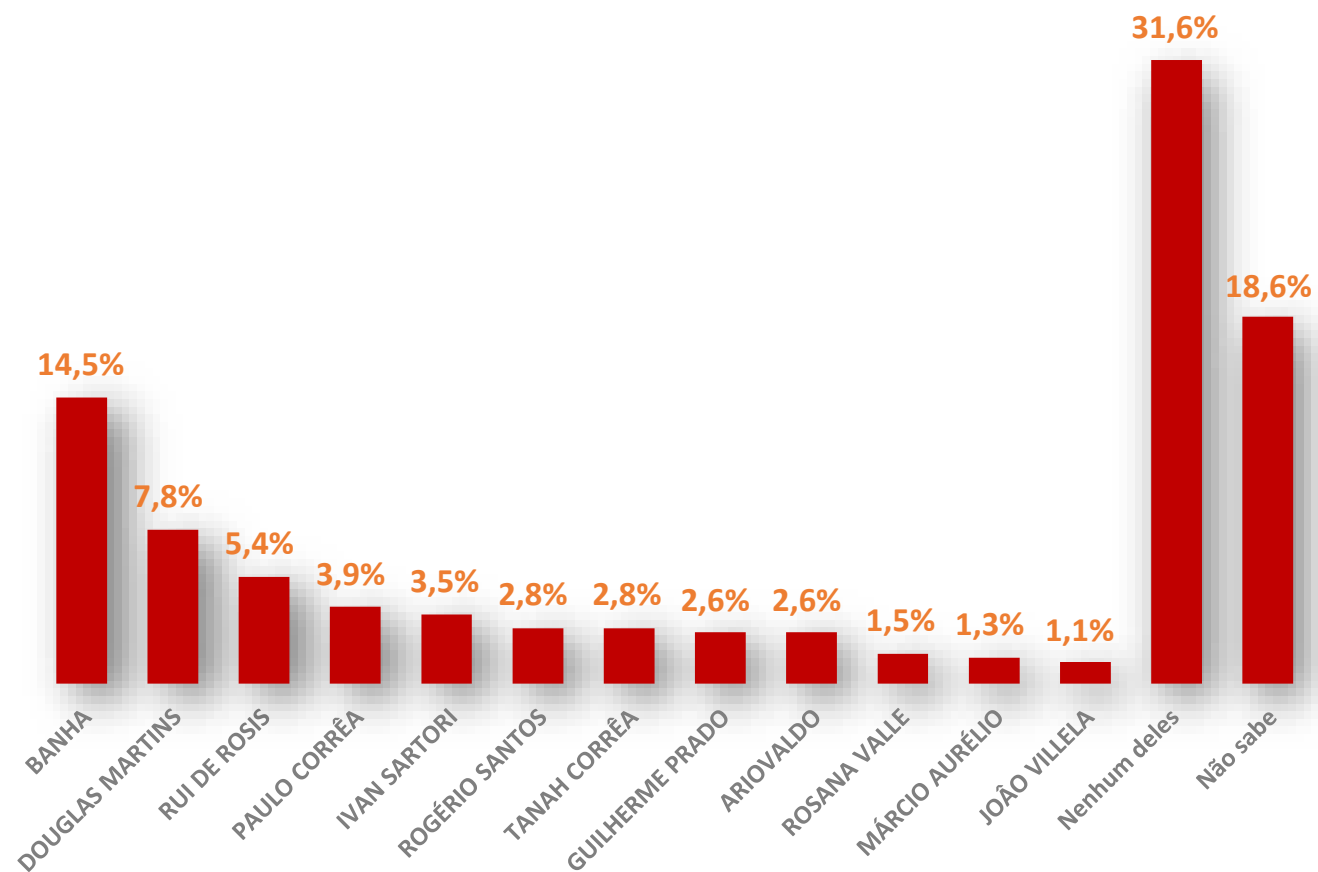
462 entrevistados





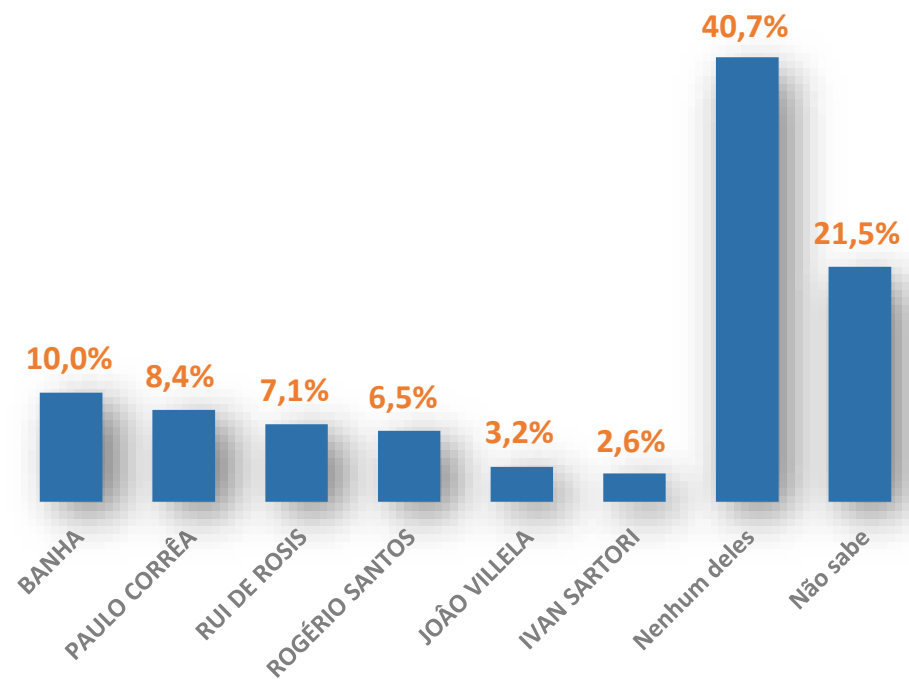
EM QUEM NÃO VOTARIA  
DE JEITO NENHUM PARA  
PREFEITO DE SANTOS,  
SE A ELEIÇÃO FOSSE HOJE

→ ESTIMULADA



## EM QUEM VOTARIA PARA PREFEITO DE SANTOS, SE A ELEIÇÃO FOSSE HOJE

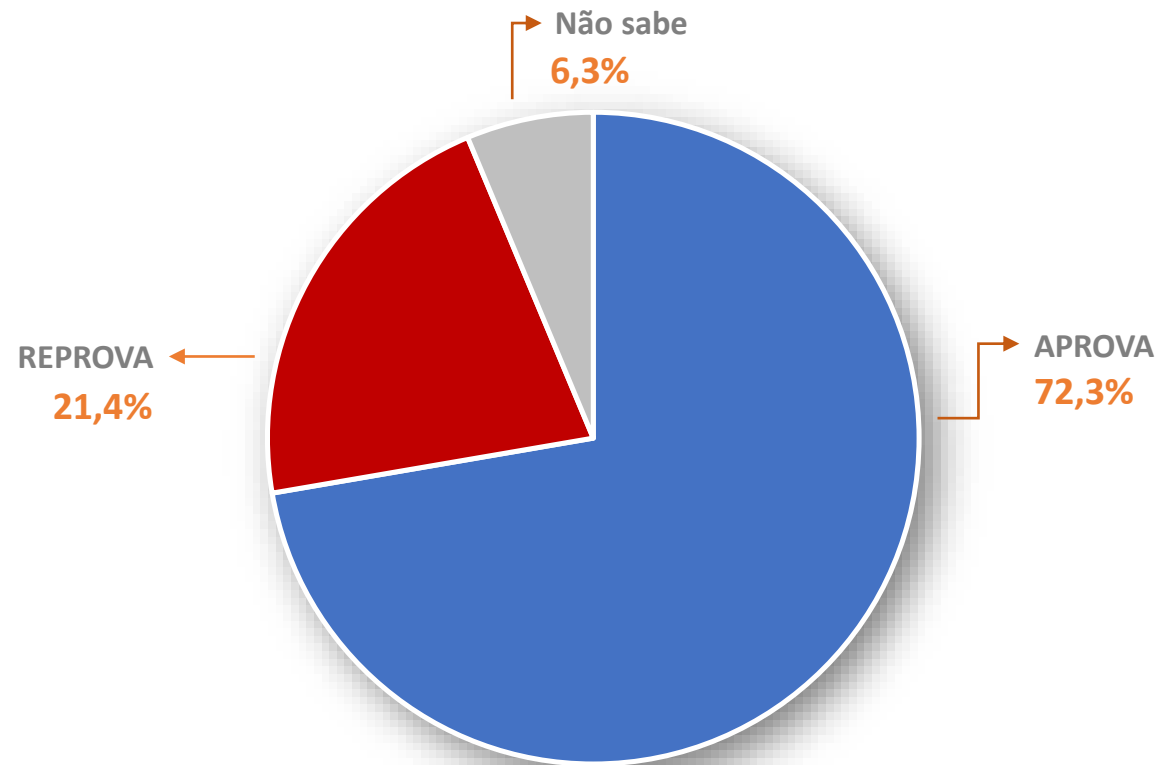
→ ESTIMULADA



---

APROVA OU REPROVA A  
FORMA DE GOVERNAR DO  
PREFEITO PAULO ALEXANDRE

---



ZONA 273

118.864  
eleitores

462 entrevistados

## EM QUEM VOTARIA PARA VEREADOR EM SANTOS, SE A ELEIÇÃO FOSSE HOJE

→ ESPONTÂNEA

ZONA 273

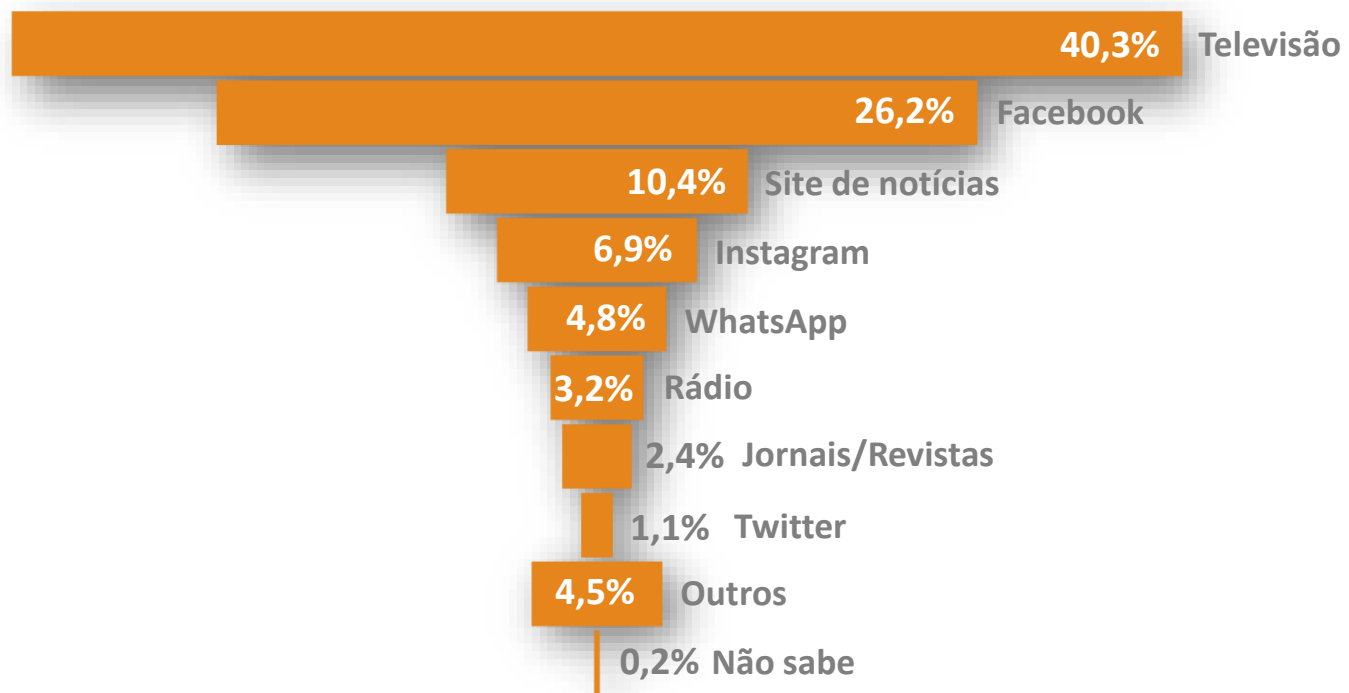
118.864  
eleitores

462 entrevistados

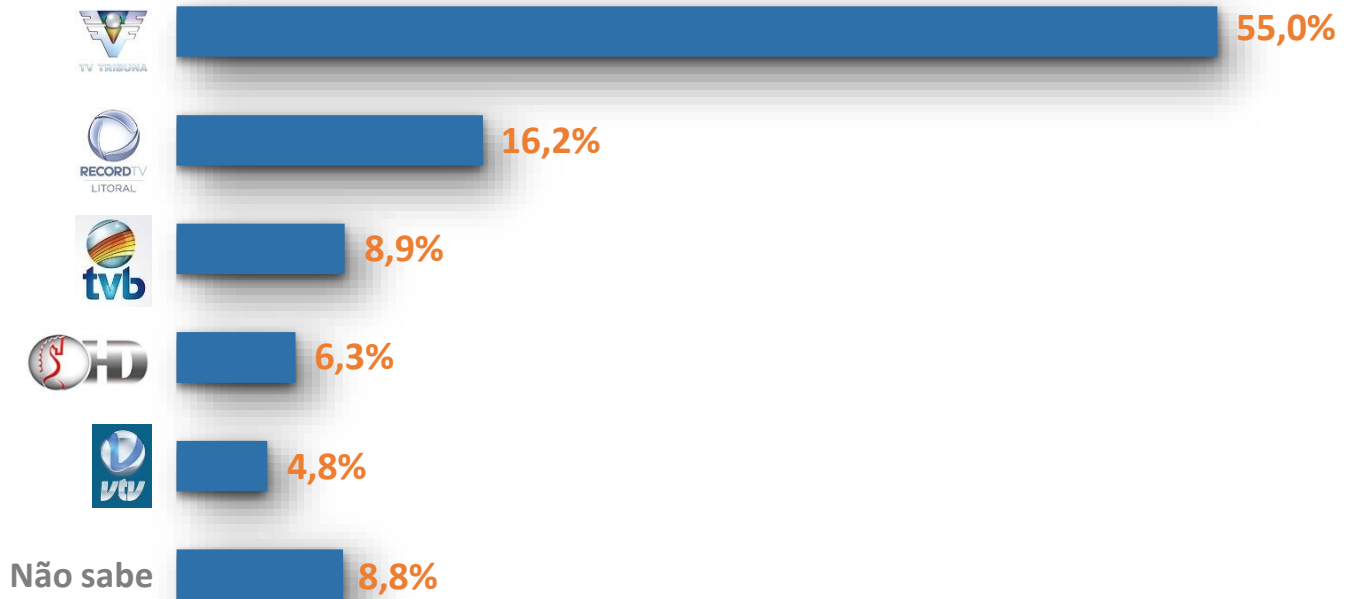
RESPOSTA ESPONTÂNEA	%	NOMINAL
TELMA DE SOUZA	1,3	6
FABIO DUARTE	1,1	5
PROFESSOR KENNY	1,1	5
FABRICIO CARDOSO	0,9	4
AUDREY KLEYS	0,6	3
BRAZ ANTUNES	0,6	3
EDUARDO CABEÇA	0,6	3
LINCOLN REIS	0,6	3
MANOEL CONSTANTINO	0,6	3
MARQUINHOS MARQUES	0,6	3
ZEQUINHA TEIXEIRA	0,6	3
ADEMIR PESTANA	0,4	2
ADILSON JÚNIOR	0,4	2
BENEDITO FURTADO	0,4	2
BILL	0,4	2
MARCOS LIBÓRIO	0,4	2
SÉRGIO SANTANA	0,4	2
OUTROS	6,9	32
NINGUÉM	44,2	204
NÃO SABE	37,4	173
		<b>462</b>

Foram citados  
espontaneamente  
32 outros nomes  
que não alcançaram  
0,4% de menções

## COMO MAIS SE INFORMA NO DIA A DIA



## QUAL EMISSORA DE TV REGIONAL MAIS GOSTA



---

PROGRAMAS DA  
TV SANTA CECÍLIA QUE  
MAIS GOSTA OU ASSISTE

---

→ ESPONTÂNEA

ZONA 273

118.864  
eleitores

462 entrevistados

RESPOSTA ESPONTÂNEA	%	NOMINAL
ESPORTE POR ESPORTE	27,6	8
HORA GERAL	13,8	4
PONTO DE VISTA	10,3	3
CLÁSSICOS DO CINEMA	3,4	1
FRONTEIRAS DA CIÊNCIA	3,4	1
MISSA DOMINICAL	3,4	1
NÃO SABE	37,9	11
		<b>29</b>

---

PARA ACESSAR O CONTEÚDO COMPLETO

---

Santos - Agosto/2020



**VISITE:** [www2.badrpesquisa.com.br](http://www2.badrpesquisa.com.br)

**Login:** clientesanta

**Senha:** badra#1234

**CLIQUE EM:** Consulta resultados / Santos - 05/08/2020

No menu à esquerda, **SELECIONE:** Santos / 05Ago2020 /  
Consulta Perguntas

Escolha, clicando sobre o ícone, por qual pergunta quer  
navegar: Completo ou Zona

Dentro de cada pasta, clique sobre o número da pergunta  
que deseja ver o resultado. Aparece, então, o quadro de  
tabulação por sexo e faixa etária

**Pesquisa registrada no TSE  
sob o número 00782/2020**