
INTENÇÃO DE VOTO PARA PREFEITO

São Vicente
AGOSTO/2020
Pontos de fluxo



**Pesquisa registrada no TSE
sob o número 08899/2020**



INTENÇÃO DE VOTO PARA PREFEITO

São Vicente - Agosto/2020

1. MÉTODO E DISTRIBUIÇÃO DA AMOSTRA
2. RESULTADO TOTAL GERAL
3. RESULTADO POR ZONA ELEITORAL

INTENÇÃO DE VOTO PARA PREFEITO

São Vicente - Agosto/2020



TÉCNICA: Pesquisa quantitativa.

ABRANGÊNCIA: São Vicente/SP.

PERÍODO DE CAMPO: 05 e 06 de agosto de 2020.

UNIVERSO: População eleitora residente na cidade, com 16 anos ou mais.

AMOSTRA: Não probabilística, por cota. Abordagem pessoal em pontos de fluxo populacional. Cotas quantitativamente proporcionais ao perfil do universo, sexo e faixa etária. Fonte TSE – OUT/2018. Total de 1.500 entrevistas.

MARGEM DE ERRO: Máxima estimada de 2,5 pontos percentuais para mais ou para menos em relação aos resultados encontrados no total da amostra. Intervalo de confiança de 95%.

INSTRUMENTOS DE COLETA DE DADOS: Do tipo entrevista, com nove questões, sendo seis delas estruturadas (fechadas) e três abertas (intenção de voto espontânea para prefeito, intenção de voto espontânea para vereador e programa de preferência). Discos de nomes.

ENTRADA DE DADOS: Em plataforma eletrônica, sistema Badra, para entrada, armazenamento, tabulação e cruzamento de dados.

INTENÇÃO DE VOTO PARA PREFEITO

São Vicente - Agosto/2020



VERIFICAÇÃO E AUDITORIA: 15% do total da amostra, realizadas durante e após a coleta de dados, pelos supervisores de campo e pessoal específico da base.

REGISTRO ELEITORAL: Registrada no Tribunal Superior Eleitoral, sob o nº SP-08899/2020, em cumprimento ao artigo 33º e seus §§ 1º e 2º da Lei nº 9.504/97, bem como da Resolução TSE nº 23.600/19.

CONTRATANTE: A própria Badra Comunicação (Célio Ricardo Silva da Costa Comunicação ME – CNPJ: 04.209.958/0001-48), em parceria com o Sistema Santa Cecília de Comunicação (Instituto Superior de Educação Santa Cecília – CNPJ: 58.251.711/0001-19).

CONSELHO REGIONAL DE ESTATÍSTICA: A Badra Comunicação tem suas atividades de estatística, enquanto Pessoa Jurídica, autorizadas pelo Conselho Regional de Estatística da 3ª Região – SP. Assina o levantamento o estatístico Marcos Rogério Simonetti, registrado no CONRE da 3ª Região, sob o nº 10744.

INTENÇÃO DE VOTO PARA PREFEITO

São Vicente - Agosto/2020



INSTRUMENTO DE COLETA DE DADOS

01. É eleitor em São Vicente? 1. Sim 2. Não 02. Sexo: 1. Fem 2. Masc

03. Mora em que bairro? _____ 04. Zona: _____

05. Faixa etária: 1. 16-24 anos 2. 25-44 anos 3. 45-59 anos 4. 60 anos ou +

06. Escolaridade: 1. Analfabeto 2. Lê e escreve 3. Fundamental 4. Médio 5. Superior

07. Renda Familiar: 1. até R\$ 2 mil 2. + R\$ 2 até R\$ 5 mil 3. + R\$ 5 até R\$ 10 mil 4. + R\$ 10 mil

08. Religião: 1. Católica 2. Evangélica 3. Espírita 4. Umbanda/Candomblé 5. Sem religião
 6. Outras religiosidades 7. Não declarou

9. Se a eleição para prefeito de São Vicente fosse hoje, em quem você votaria?
_____ 1. Ninguém 2. Não sabe

10. Se a eleição para prefeito de São Vicente fosse hoje e os candidatos fossem estes, em quem você votaria?
 1. Anália Maria da Silva 2. Bili 3. Dr. Gianelli 4. Kayo Amado 5. Maykon Santos
 6. Dra. Mônica Batalha 7. Pedro Gouvêa 8. Solange Freitas 9. Valquírio Martins
 10. Ninguém 11. Não sabe

11. Tendo como base essa mesma lista de prováveis candidatos, se a eleição para prefeito de São Vicente fosse hoje, em qual deles você NÃO VOTARIA DE JEITO NENHUM?
 1. Anália Maria da Silva 2. Bili 3. Dr. Gianelli 4. Kayo Amado 5. Maykon Santos
 6. Dra. Mônica Batalha 7. Pedro Gouvêa 8. Solange Freitas 9. Valquírio Martins
 10. Ninguém 11. Não sabe

12. Com relação ao atual prefeito Pedro Gouvêa, candidato à reeleição, você diria que se a eleição fosse hoje COM CERTEZA VOTARIA NELE, COM CERTEZA NÃO VOTARIA NELE, ou PODERIA VOTAR NELE?
 1. Com certeza VOTARIA NELE 2. Com certeza NÃO VOTARIA NELE 3. PODERIA VOTAR NELE
 4. Não sabe

13. O prefeito Pedro Gouvêa caminha para completar quatro anos de governo. Você diria que aprova ou reprova a forma de ele governar a Cidade?
 1. Aprovo 2. Reprovo 3. Não sabe

14. Se a eleição para vereador em São Vicente fosse hoje, em quem você votaria?
_____ 1. Ninguém 2. Não sabe

15. Como você mais se informa no dia a dia?
 1. Facebook 2. Instagram 3. Jornais e revistas 4. Rádio 5. Site de notícias
 6. Televisão 7. Twitter 8. WhatsApp 9. Outro 10. Não sabe

16. Qual a emissora de TV, regional, que você mais gosta?
 1. Record Litoral 2. Santa Cecília TV 3. TV Tribuna 4. TVB Band 5. VTV 6. Não sabe

17. (SÓ PARA QUEM RESPONDEU SANTA CECÍLIA TV) E entre os programas da Santa Cecília TV, qual o que você mais gosta e ou assiste?
_____ 1. Não sabe

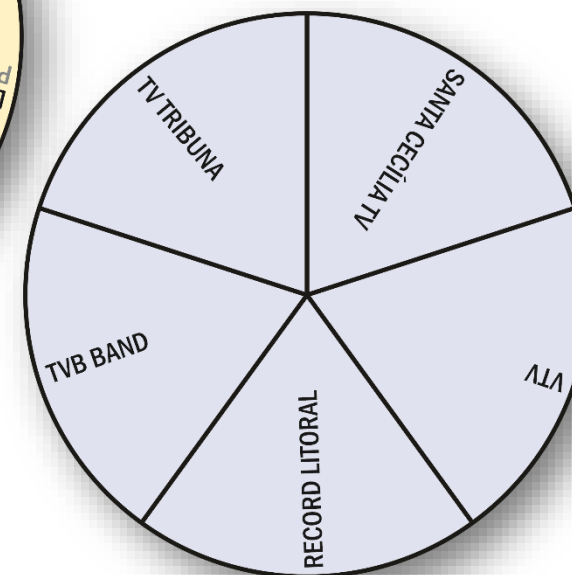
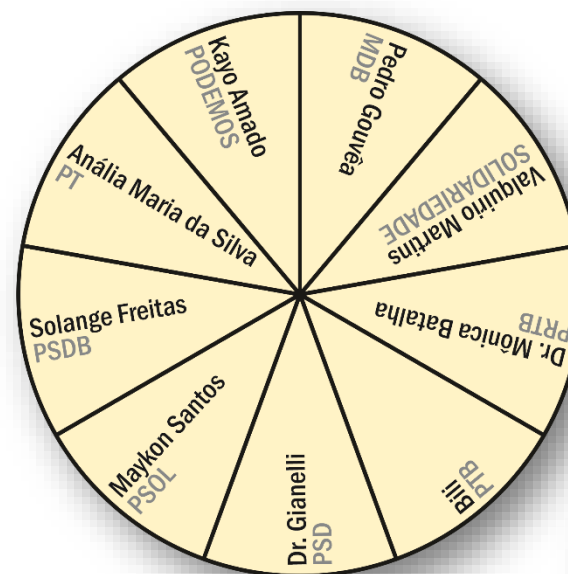
ID DO ENTREVISTADOR: _____

PONTO DE FLUXO: _____

Nome: _____ Telefone: _____


18. Questionário foi revisado pelo Supervisor?
 1. Sim 2. Não

19. Questionário foi aprovado pelo Supervisor?
 1. Sim 2. Não



INTENÇÃO DE VOTO PARA PREFEITO

São Vicente - Agosto/2020



→ **Distribuição da amostra**

Sexo	Eleitorado	% Eleitorado	% Aplicado	Nominal
Masculino	117.542	46,36	46,33	695
Feminino	136.021	53,64	53,67	805
				1500

Faixa etária	Eleitorado	% Eleitorado	% Aplicado	Nominal
16 - 24 anos	33.368	13,2	13,1	197
25 - 44 anos	104.717	41,3	41,3	619
45 - 59 anos	63.234	25,5	24,9	374
60 anos ou +	52.244	20,6	20,7	310
				1500

Região	Eleitorado	% Eleitorado	% Aplicado	Nominal
Zona 177 ^a	96.711	38,1	38,1	572
Zona 340 ^a	156.852	61,9	61,9	928
TOTAL				1500

INTENÇÃO DE VOTO PARA PREFEITO

São Vicente - Agosto/2020

→ Pontos de fluxo

ZONA 177
ENDEREÇOS
AVENIDA PRESIDENTE WILSON
RUA FREITAS GUIMARÃES
RUA GONÇALO MONTEIRO
RUA MARECHAL FLORIANO PEIXOTO
AVENIDA ANTÔNIO RODRIGUES
RUA MEM SÁ
RUA JACOB EMERICK
RUA JOÃO RAMALHO
AVENIDA ANTÔNIO EMERICK
AVENIDA PREFEITO JOSÉ MONTEIRO
RUA DONA ANITA COSTA
RUA JOSÉ LINS DO RÊGO
AVENIDA NOVE DE JULHO
AVENIDA QUINTINO BOCAÍUVA
AVENIDA CAPITÃO MOR DE AGUIAR
PRAÇA 1º DE MAIO
AVENIDA CAPITÃO LUIZ HOURNEAUX

ZONA 340
ENDEREÇOS
AVENIDA DEPUTADO ULYSSES GUIMARÃES
AVENIDA LILIAN FERREIRA LACERDA
RUA ALAGOAS
RUA EDUARDO CAÇÃO
RUA GILBERTO ESTEVES MARTINS
AVENIDA DOUTOR ESMERALDO SOARES TARQUÍNIO
AVENIDA SARGENTO ARTUR DOS SANTOS
RUA LUIZ GONZAGA LOPES
RUA JOSÉ SINGER
RUA GOIÁS
RUA SEIS
RUA ALAGOAS
RUA ADÃO DE JESUS CARDOSO
AVENIDA MARECHAL HUMBERTO ALENCAR
RUA ALFARERES GERMANO DA COSTA
AVENIDA DOUTOR AUGUSTO SEVERO
RUA STÉLIO MACHADO LOUREIRO
RUA ANTERO MOURA
RUA FREI GASPAR
RUA CORONEL SILVA TELLES
TRAVESSA DO PARQUE
RUA VEREADOR LOURIVAL MOREIRA AMARAL
RUA DOUTOR WENCESLAU BRÁS



INTENÇÃO DE VOTO PARA PREFEITO

São Vicente - Agosto/2020

TOTAL GERAL

EM QUEM VOTARIA PARA PREFEITO DE SÃO VICENTE, SE A ELEIÇÃO FOSSE HOJE

→ ESPONTÂNEA

TOTAL GERAL

253.563
eleitores

1.500
entrevistados

RESPOSTA ESPONTÂNEA	%	NOMINAL
PEDRO GOUVÊA	15,9	239
KAYO AMADO	11,8	177
SOLANGE FREITAS	4,5	68
VALQUIRIO MARTINS	1,7	26
MÁRCIO FRANÇA	1,1	17
ALBERTO MOURÃO	0,9	13
BILI	0,8	12
ROSANA VALLE	0,6	9
DRA. MÔNICA BATALHA	0,6	9
OUTROS	3,7	55
NINGUÉM	28,2	423
NÃO SABE	30,1	452
		1500

Foram citados
espontaneamente
37 outros nomes
que não alcançaram
0,6% de menções

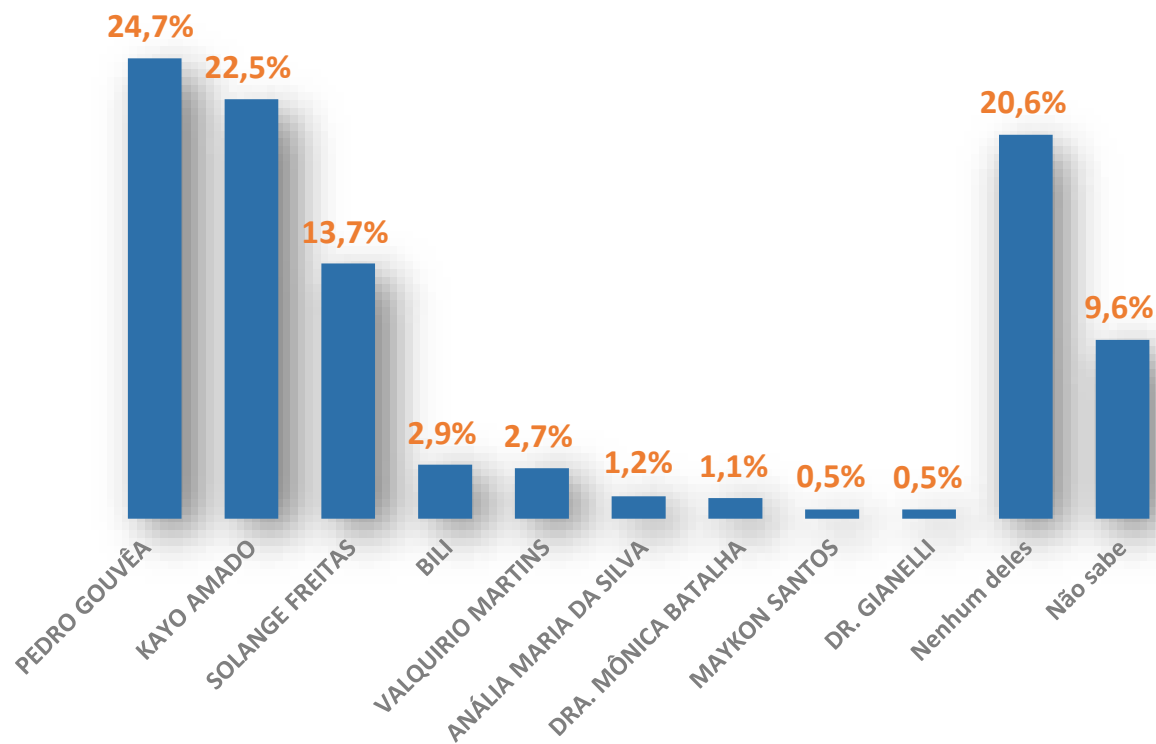
EM QUEM VOTARIA PARA PREFEITO DE SÃO VICENTE, SE A ELEIÇÃO FOSSE HOJE

→ ESTIMULADA

TOTAL GERAL

253.563
eleitores

1.500
entrevistados



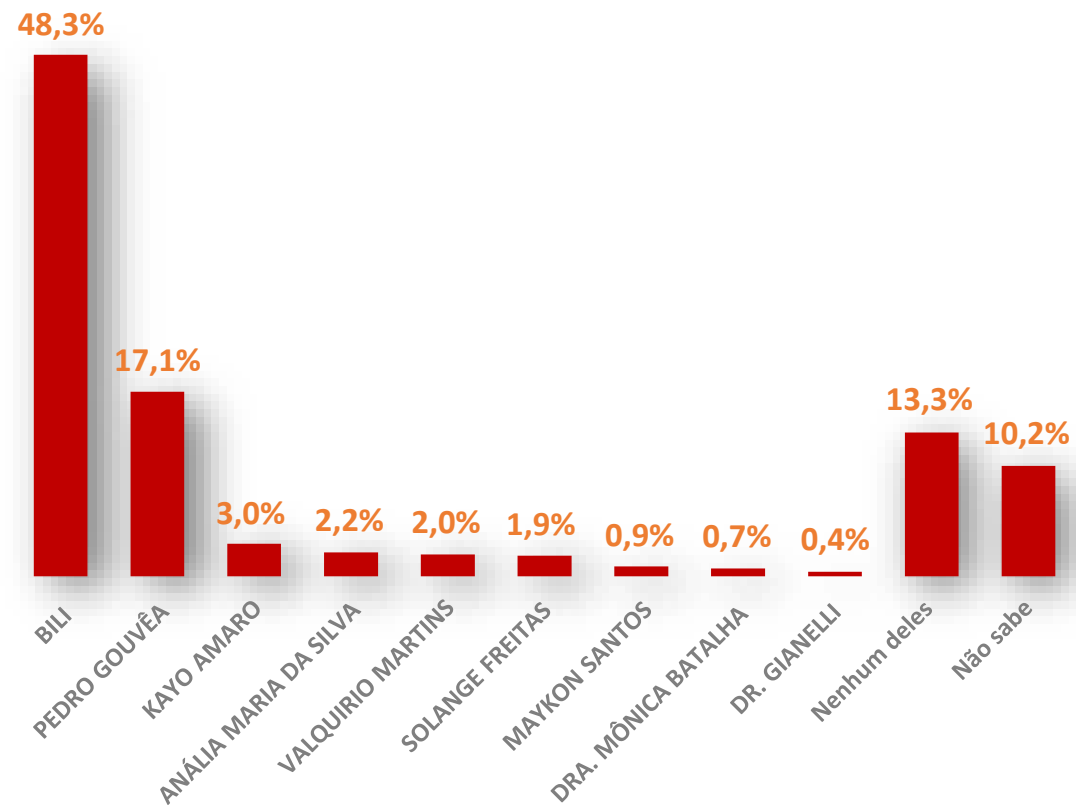
EM QUEM NÃO VOTARIA
DE JEITO NENHUM PARA
PREFEITO DE SÃO VICENTE,
SE A ELEIÇÃO FOSSE HOJE

→ ESTIMULADA

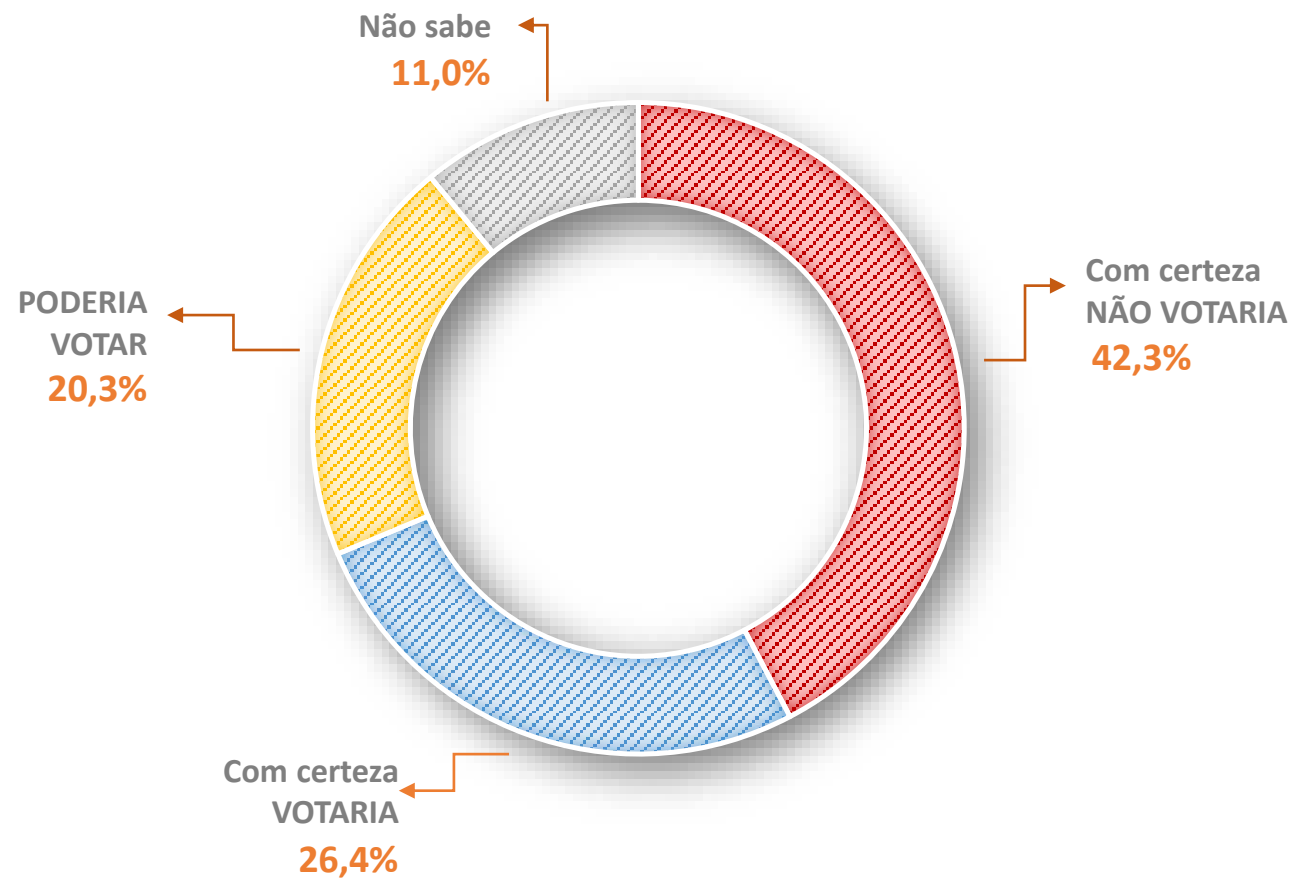
TOTAL GERAL

253.563
eleitores

1.500
entrevistados



COM CERTEZA VOTARIA
OU NÃO NO ATUAL
PREFEITO, PEDRO GOUVÊA,
SE A ELEIÇÃO FOSSE HOJE



TOTAL GERAL

253.563
eleitores

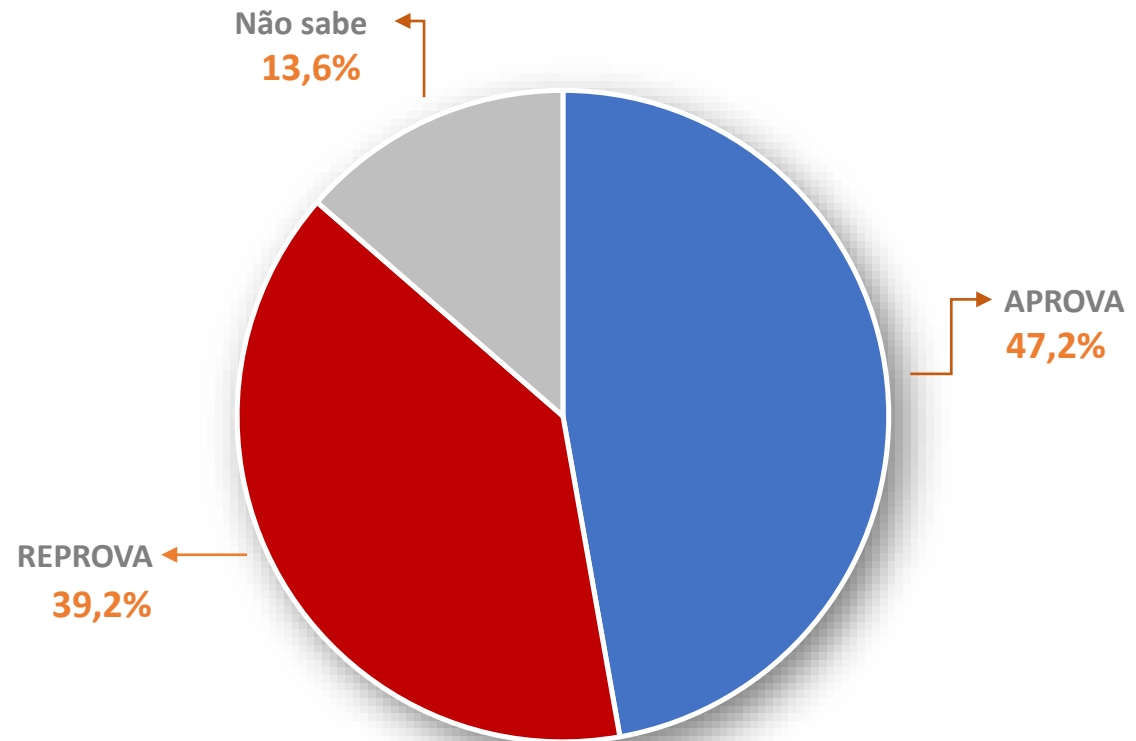
1.500
entrevistados

APROVA OU REPROVA A
FORMA DE GOVERNAR DO
PREFEITO PEDRO GOUVÊA

TOTAL GERAL

253.563
eleitores

1.500
entrevistados



EM QUEM VOTARIA PARA
VEREADOR EM SÃO VICENTE,
SE A ELEIÇÃO FOSSE HOJE

→ ESPONTÂNEA

TOTAL GERAL

253.563
eleitores

1.500
entrevistados

RESPOSTA ESPONTÂNEA	%	NOMINAL
WILSON CARDOSO	1,1	16
CAIO FRANÇA	1,1	16
PERIVALDO DO GÁS	1,0	15
ADILSON DA FARMÁCIA	0,9	13
JABA BEZERRA	0,8	12
PAULO VITOR	0,7	11
PROFESSOR NANDO	0,7	10
ALEXANDRE RODRIGUES	0,7	10
OUTROS	22,0	330
NINGUÉM	33,7	506
NÃO SABE	37,3	561
		1500

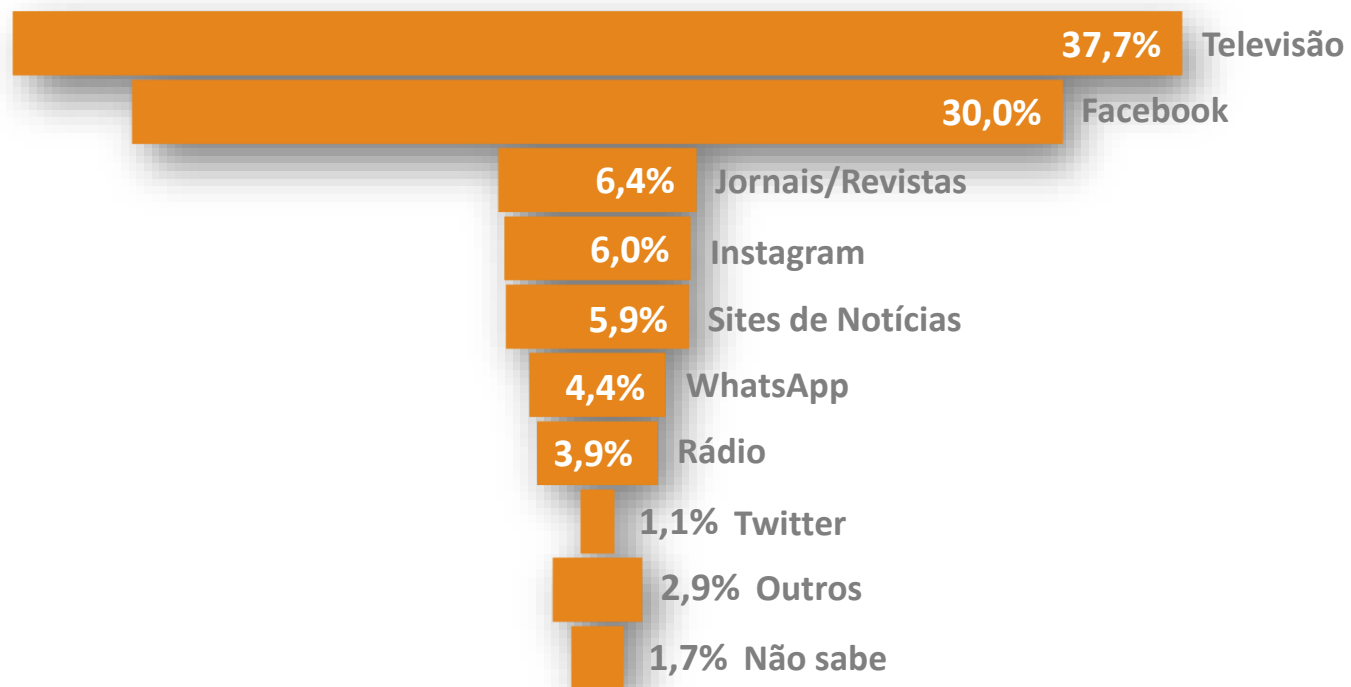
Foram citados
espontaneamente
147 outros nomes
que não alcançaram
0,7% de menções

COMO MAIS SE INFORMA NO DIA A DIA

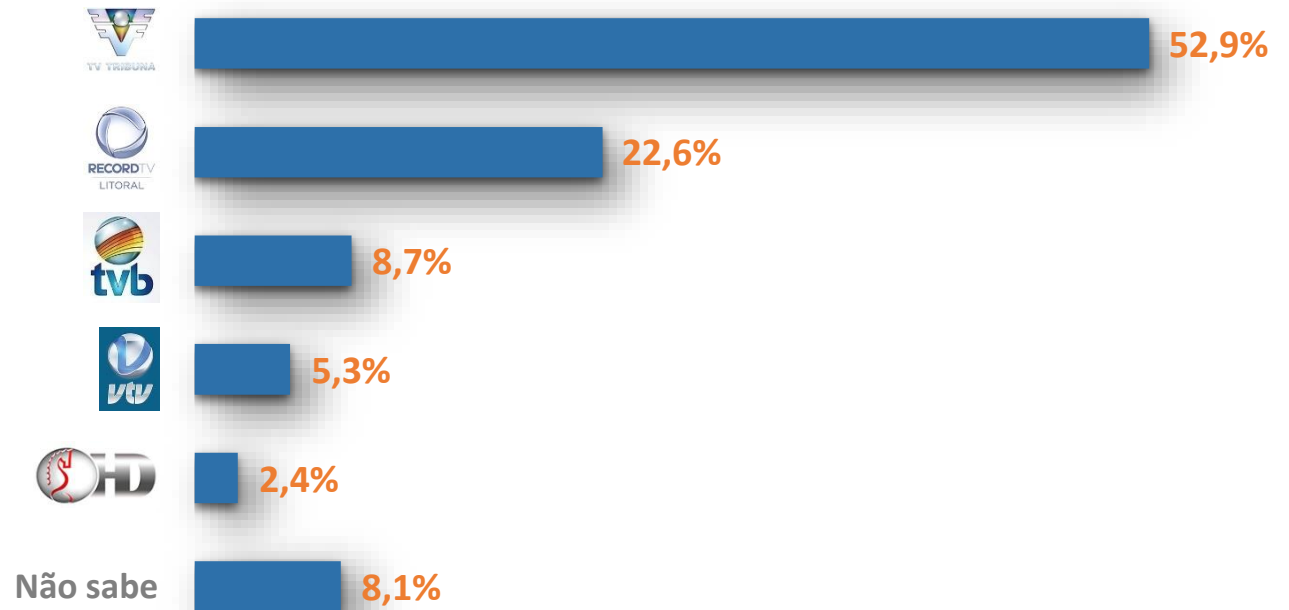
TOTAL GERAL

253.563
eleitores

1.500
entrevistados



QUAL EMISSORA DE TV REGIONAL MAIS GOSTA



TOTAL GERAL

253.563
eleitores

1.500
entrevistados

PROGRAMAS DA TV SANTA CECÍLIA QUE MAIS GOSTA OU ASSISTE

→ ESPONTÂNEA

TOTAL GERAL

253.563
eleitores

1.500
entrevistados

RESPOSTA ESPONTÂNEA	%	NOMINAL
HORA GERAL	16,7	6
ESPORTE POR ESPORTE	16,7	6
ESPECIAL MUSICAL	5,6	2
ESPECIAL 107,7 NA TV	2,8	1
PONTO DE VISTA	2,8	1
FRONTEIRAS DA CIÊNCIA	2,8	1
NÃO SABE	52,6	19
		36

INTENÇÃO DE VOTO PARA PREFEITO

São Vicente - Agosto/2020

ZONA 177

EM QUEM VOTARIA PARA PREFEITO DE SÃO VICENTE, SE A ELEIÇÃO FOSSE HOJE

→ ESPONTÂNEA

ZONA 177

96.711
eleitores

572
entrevistados

RESPOSTA ESPONTÂNEA	%	NOMINAL
PEDRO GOUVÊA	18,4	105
KAYO AMADO	13,3	76
SOLANGE FREITAS	3,7	21
ALBERTO MOURÃO	1,4	8
MÁRCIO FRANÇA	1,0	6
BILI	0,7	4
VALQUIRIO MARTINS	0,5	3
CAIO FRANÇA	0,3	2
PASTOR BENEVAN	0,3	2
DRA. MÔNICA BATALHA	0,3	2
OUTROS	1,9	11
NINGUÉM	27,3	156
NÃO SABE	30,9	176
		572

Foram citados
espontaneamente
11 outros nomes
que não alcançaram
0,3% de menções

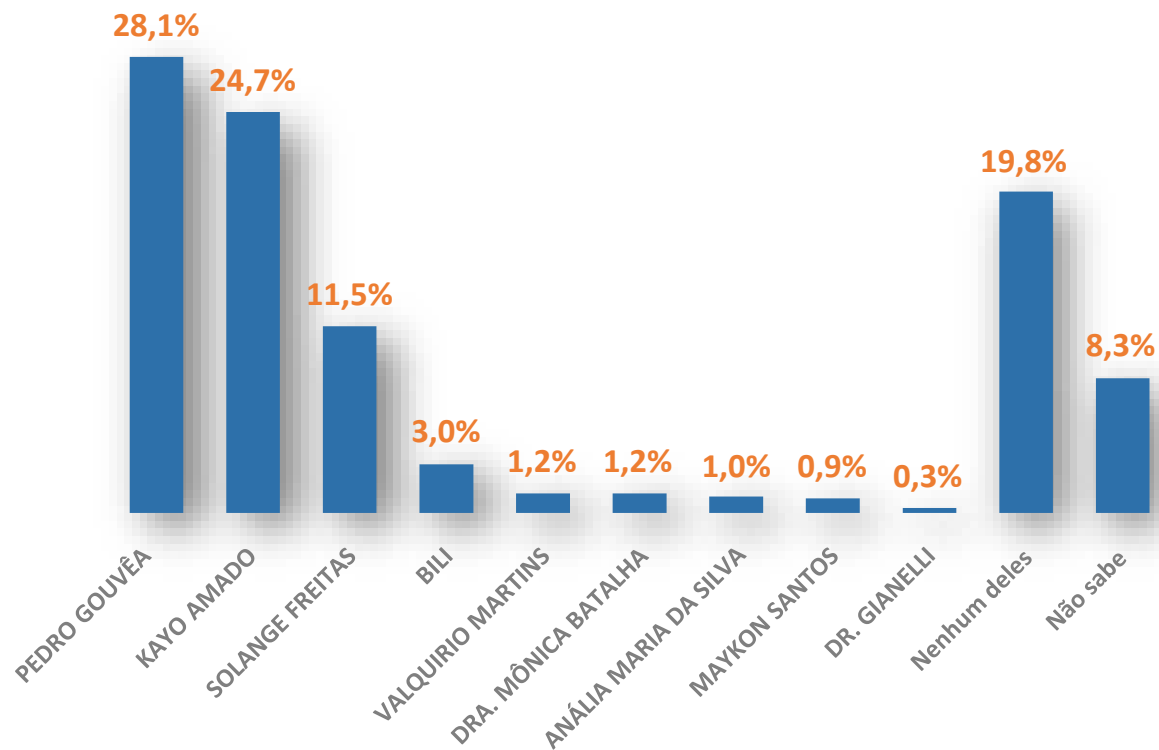
EM QUEM VOTARIA PARA PREFEITO DE SÃO VICENTE, SE A ELEIÇÃO FOSSE HOJE

→ ESTIMULADA

ZONA 177

96.711
eleitores

572
entrevistados



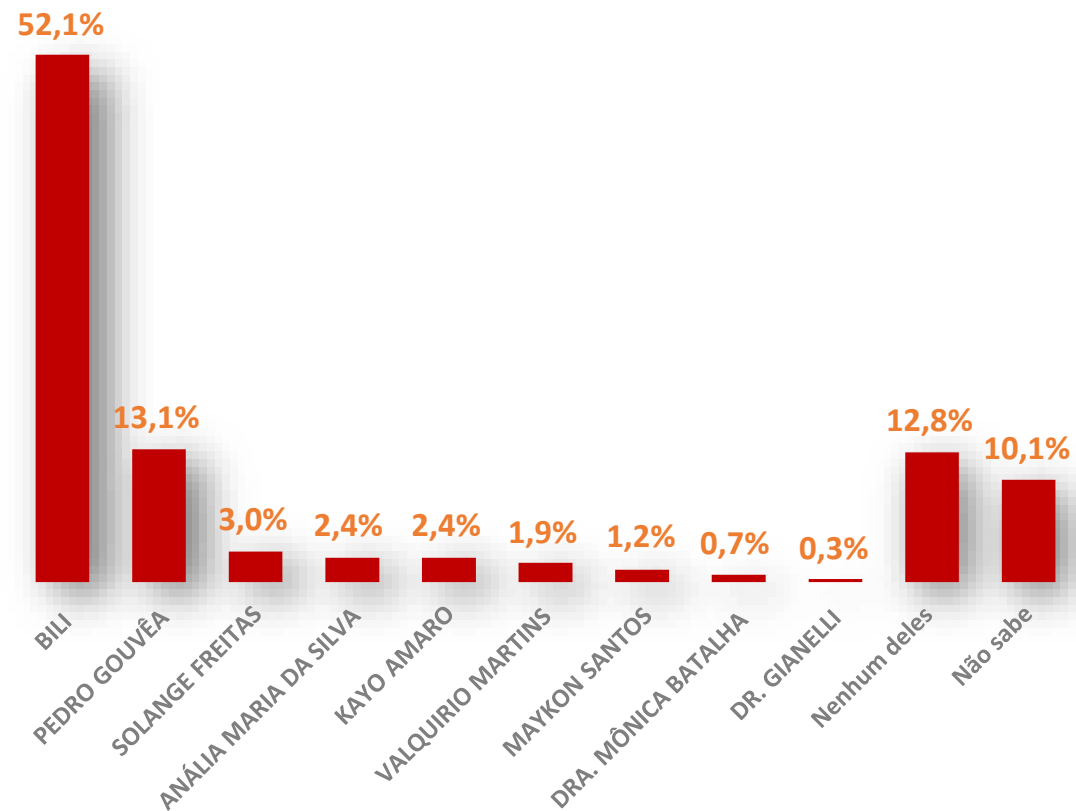
EM QUEM NÃO VOTARIA
DE JEITO NENHUM PARA
PREFEITO DE SÃO VICENTE,
SE A ELEIÇÃO FOSSE HOJE

→ ESTIMULADA

ZONA 177

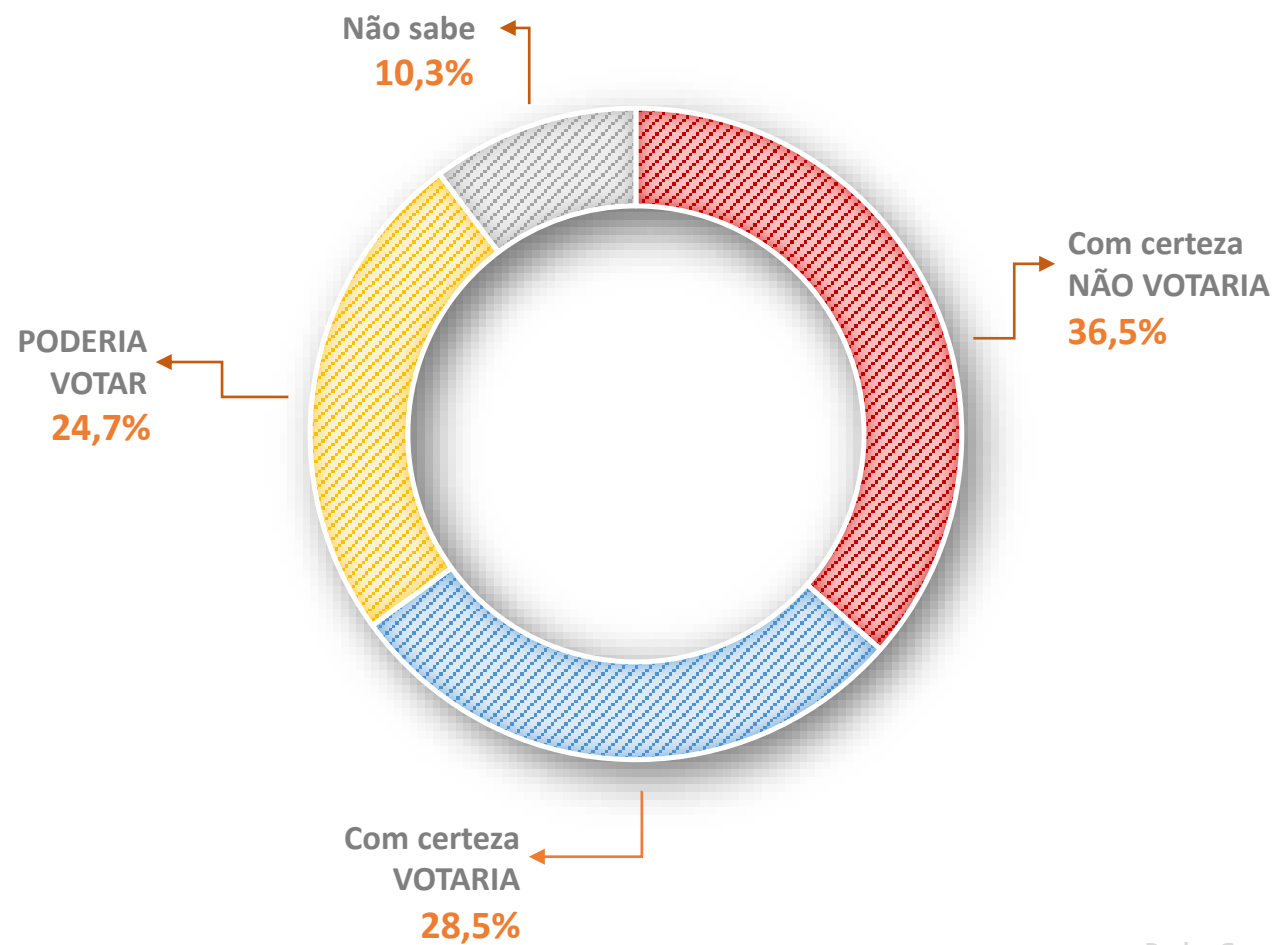
96.711
eleitores

572
entrevistados



COM CERTEZA VOTARIA
OU NÃO NO ATUAL
PREFEITO, PEDRO GOUVÊA,
SE A ELEIÇÃO FOSSE HOJE

ZONA 177
96.711
eleitores
572
entrevistados

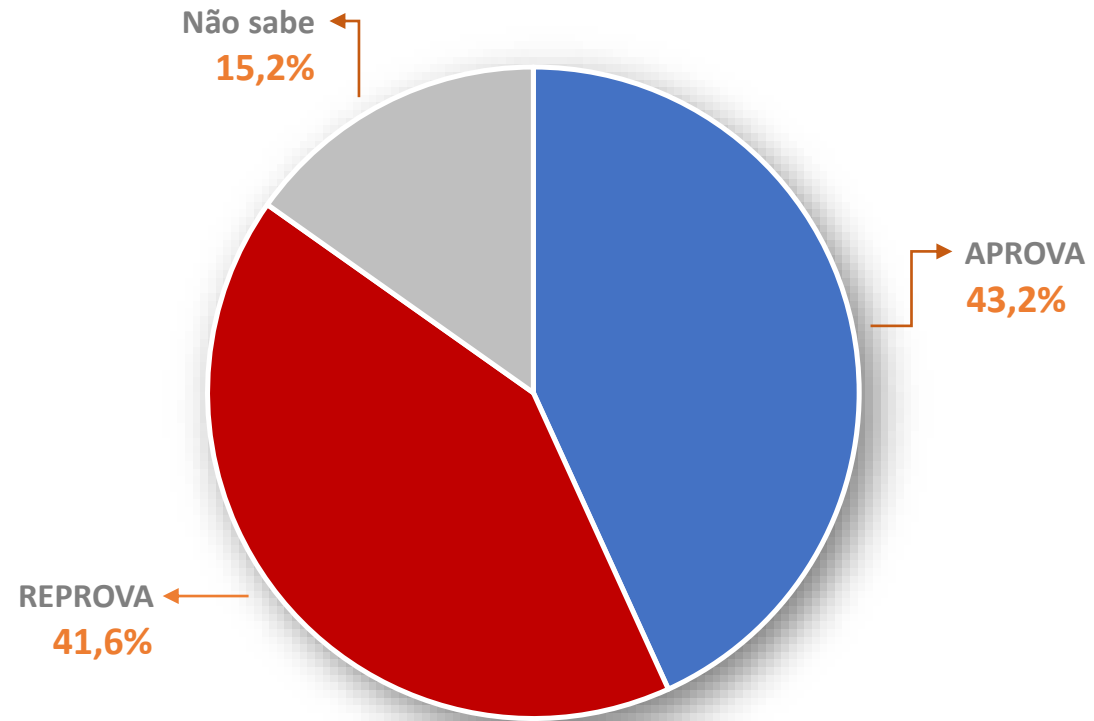


APROVA OU REPROVA A
FORMA DE GOVERNAR DO
PREFEITO PEDRO GOUVÊA

ZONA 177

96.711
eleitores

572
entrevistados



EM QUEM VOTARIA PARA
VEREADOR EM SÃO VICENTE,
SE A ELEIÇÃO FOSSE HOJE

→ ESPONTÂNEA

ZONA 177

96.711
eleitores

572
entrevistados

RESPOSTA ESPONTÂNEA	%	NOMINAL
ADILSON DA FARMÁCIA	2,3	13
PAULINHO ALFAIATE	1,4	8
PERIVALDO DO GÁS	1,2	7
RAFAEL	0,9	5
EDILMA	0,7	4
GILBERTO DA FARMÁCIA	0,7	4
DR. PALMIERI	0,7	4
RODRIGO DIGÃO	0,7	4
OUTROS	18,0	103
NINGUÉM	35,7	204
NÃO SABE	37,8	216
		572

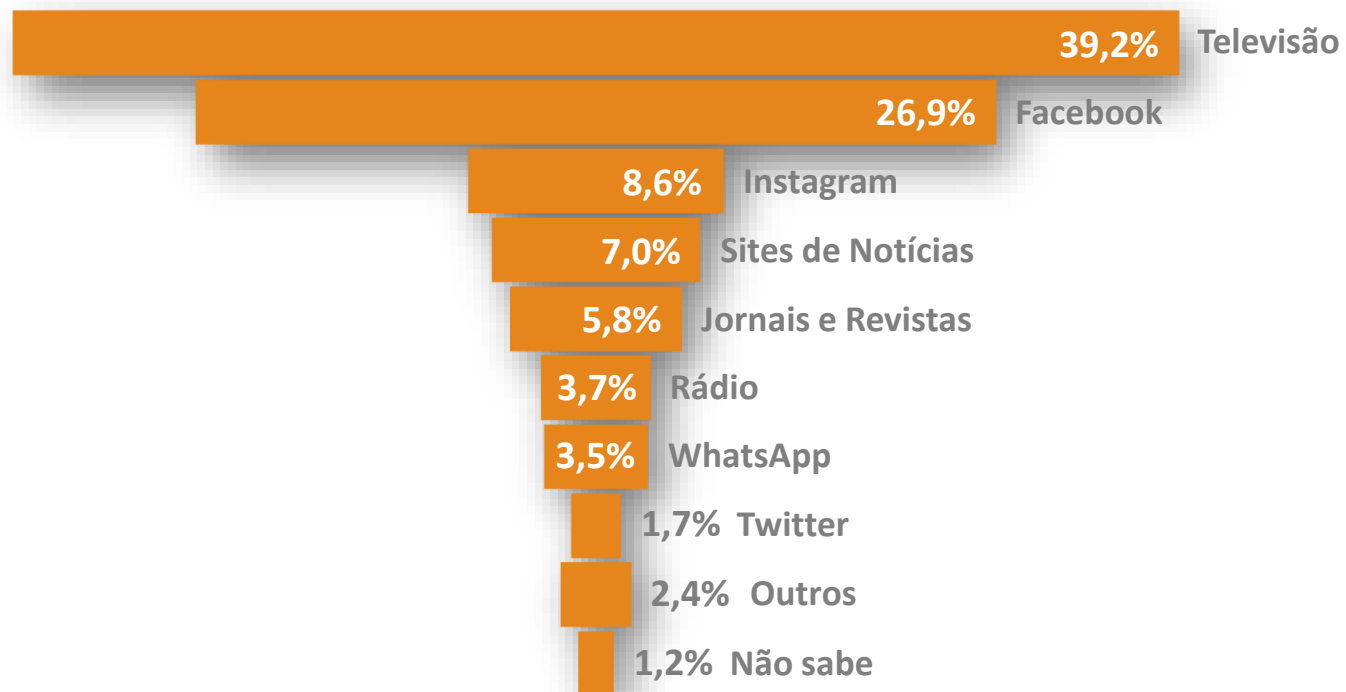
Foram citados
espontaneamente
74 outros nomes
que não alcançaram
0,7% de menções

COMO MAIS SE INFORMA NO DIA A DIA

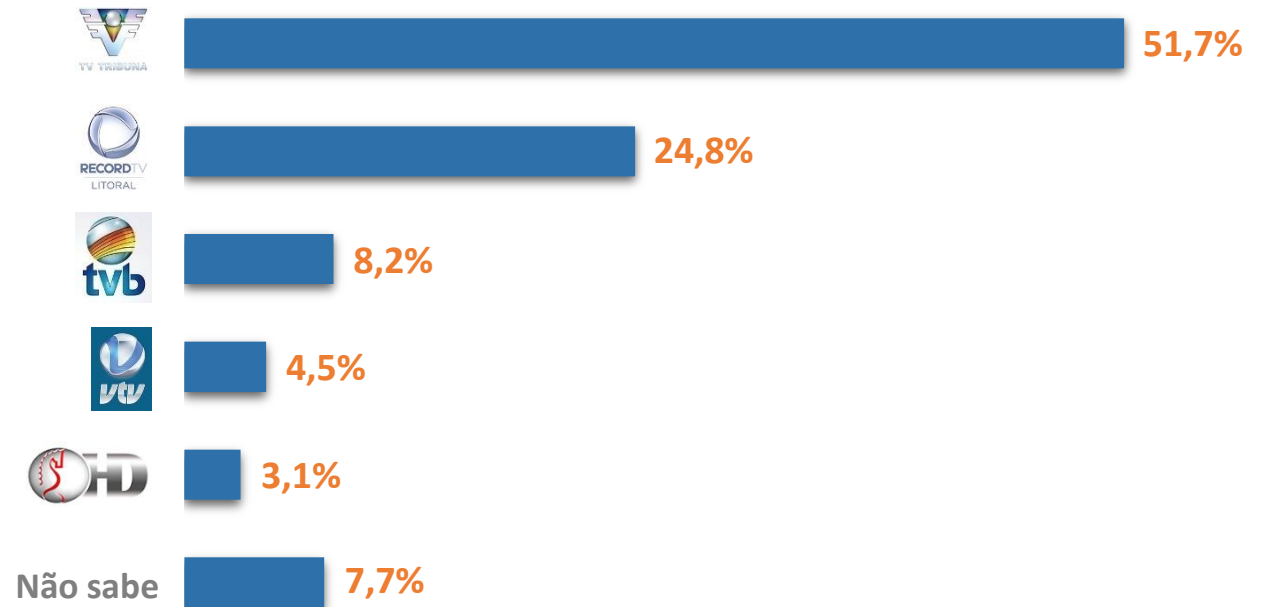
ZONA 177

96.711
eleitores

572
entrevistados



QUAL EMISSORA DE TV REGIONAL MAIS GOSTA



PROGRAMAS DA
TV SANTA CECÍLIA QUE
MAIS GOSTA OU ASSISTE

→ ESPONTÂNEA

ZONA 177

96.711
eleitores

572
entrevistados

RESPOSTA ESPONTÂNEA	%	NOMINAL
HORA GERAL	27,8	5
ESPORTE POR ESPORTE	16,7	3
FRONTEIRAS DA CIÊNCIA	5,6	1
NÃO SABE	50,0	9
		18

INTENÇÃO DE VOTO PARA PREFEITO

São Vicente - Agosto/2020

ZONA 340

EM QUEM VOTARIA PARA PREFEITO DE SÃO VICENTE, SE A ELEIÇÃO FOSSE HOJE

→ ESPONTÂNEA

ZONA 340

156.852
eleitores

928
entrevistados

RESPOSTA ESPONTÂNEA	%	NOMINAL
PEDRO GOUVÊA	14,4	134
KAYO AMADO	10,9	101
SOLANGE FREITAS	5,1	47
VALQUIRIO MARTINS	2,5	23
MÁRCIO FRANÇA	1,2	11
BILI	0,9	8
ROSANA VALLE	0,9	8
DRA. MÔNICA BATALHA	0,9	8
ALBERTO MOURÃO	0,5	5
OUTROS	4,3	40
NINGUÉM	28,8	267
NÃO SABE	29,7	276
		928

*Foram citados
espontaneamente
29 outros nomes
que não alcançaram
0,5% de menções*

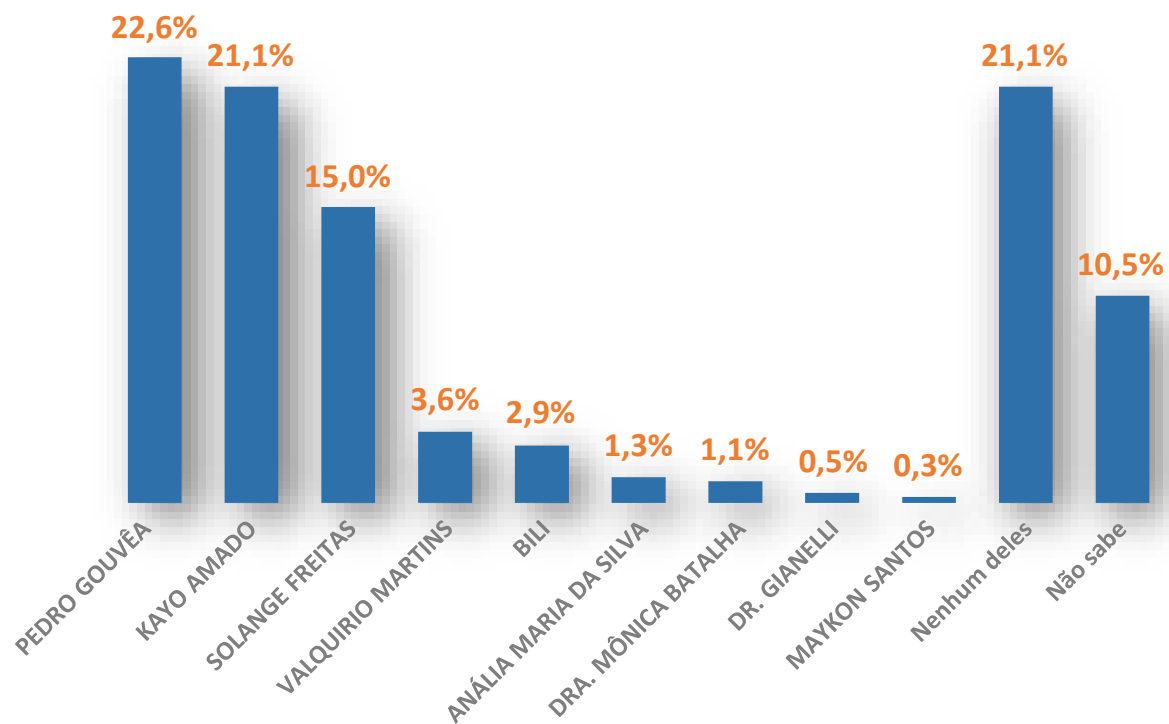
EM QUEM VOTARIA PARA PREFEITO DE SÃO VICENTE, SE A ELEIÇÃO FOSSE HOJE

→ ESTIMULADA

ZONA 340

156.852
eleitores

928
entrevistados



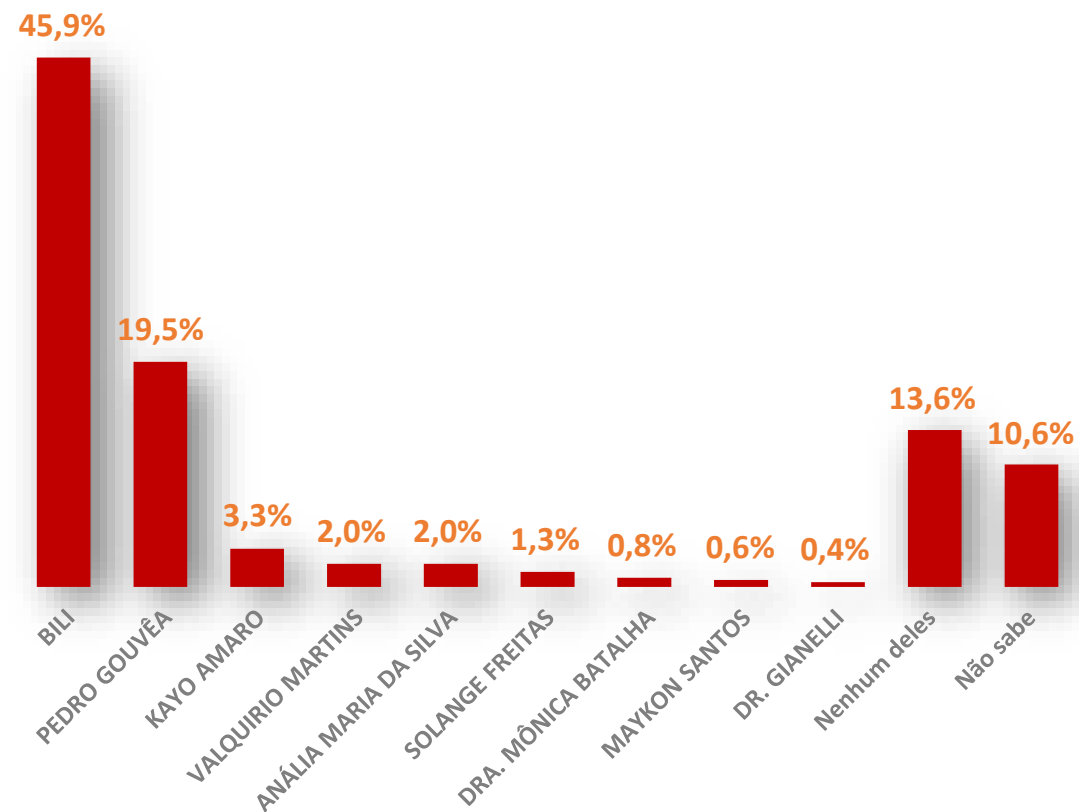
EM QUEM NÃO VOTARIA
DE JEITO NENHUM PARA
PREFEITO DE SÃO VICENTE,
SE A ELEIÇÃO FOSSE HOJE

→ ESTIMULADA

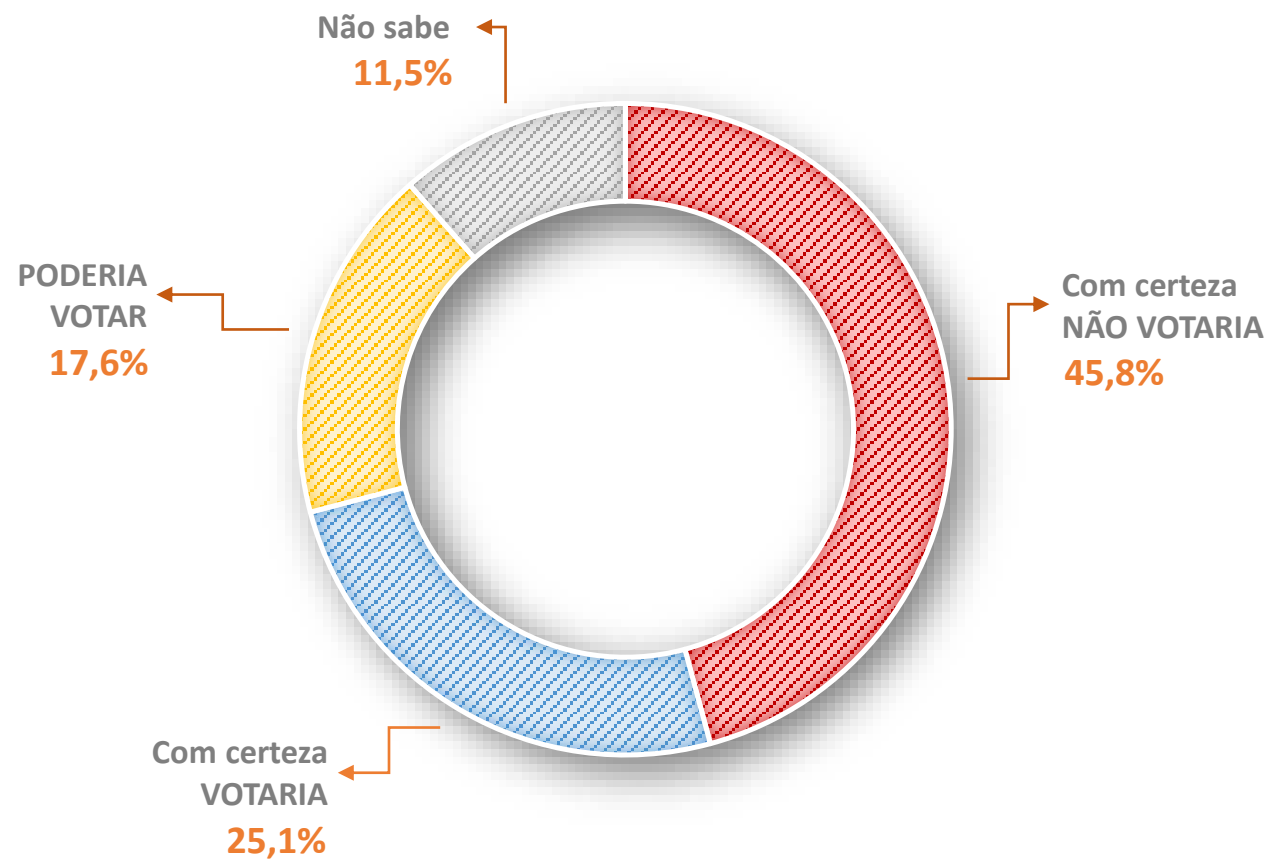
ZONA 340

156.852
eleitores

928
entrevistados



COM CERTEZA VOTARIA
OU NÃO NO ATUAL
PREFEITO, PEDRO GOUVÊA,
SE A ELEIÇÃO FOSSE HOJE



ZONA 340

156.852
eleitores

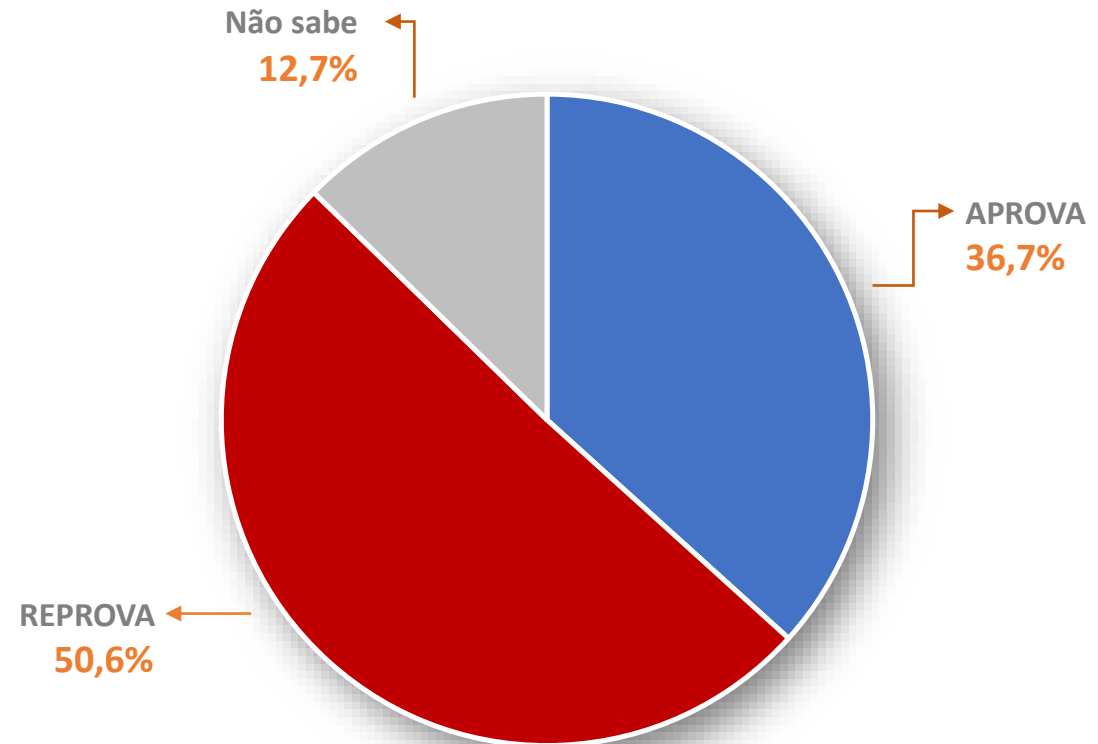
928
entrevistados

APROVA OU REPROVA A
FORMA DE GOVERNAR DO
PREFEITO PEDRO GOUVÊA

ZONA 340

156.852
eleitores

928
entrevistados



EM QUEM VOTARIA PARA
VEREADOR EM SÃO VICENTE,
SE A ELEIÇÃO FOSSE HOJE

→ ESPONTÂNEA

ZONA 340

156.852
eleitores

928
entrevistados

RESPOSTA ESPONTÂNEA	%	NOMINAL
WILSON CARDOSO	1,6	15
CAIO FRANÇA	1,4	13
JABA BEZERRA	1,3	12
PROFESSOR NANDO	1,1	10
PERIVALDO DO GÁS	0,9	8
LEANDRO LIMA	0,9	8
THIAGO ALEXANDRE	0,8	7
PAULO VITOR	0,8	7
ALFREDO MOURA	0,8	7
ALEXANDRE RODRIGUES	0,8	7
OUTROS	20,1	187
NINGUÉM	32,4	302
NÃO SABE	37,1	345
		928

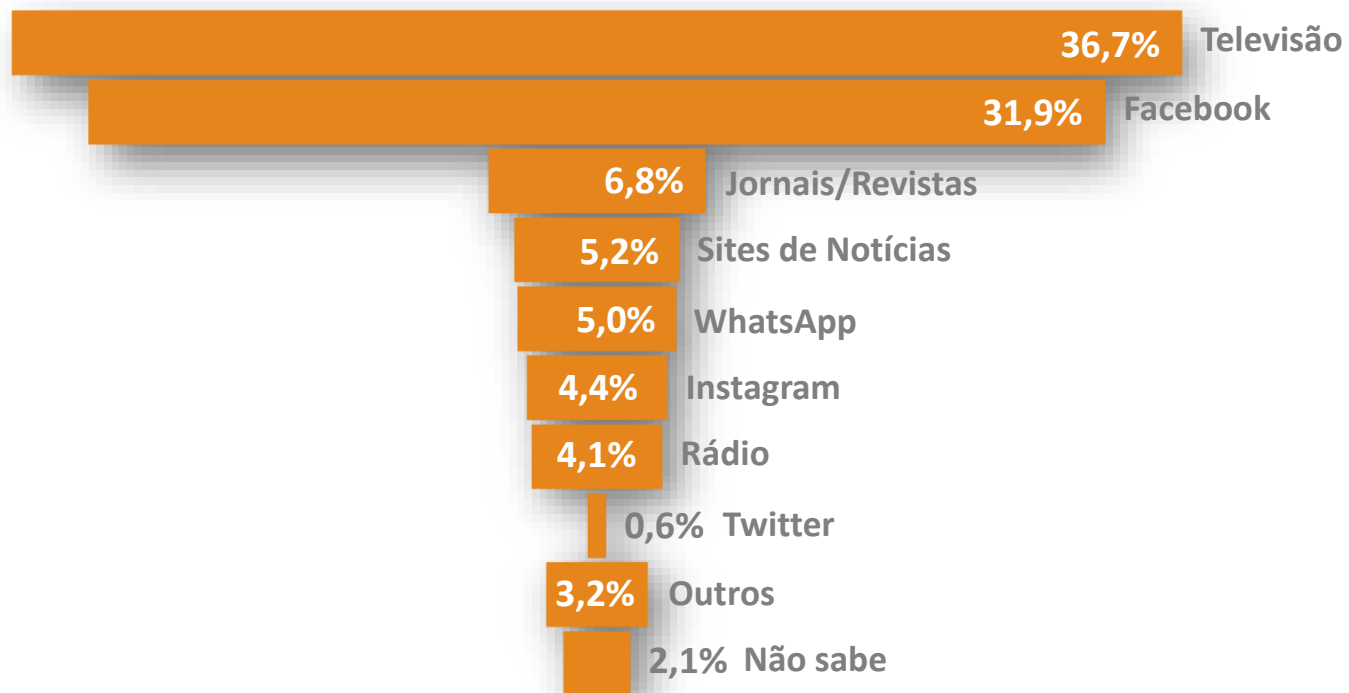
Foram citados
espontaneamente
99 outros nomes
que não alcançaram
0,8% de menções

COMO MAIS SE INFORMA NO DIA A DIA

ZONA 340

156.852
eleitores

928
entrevistados

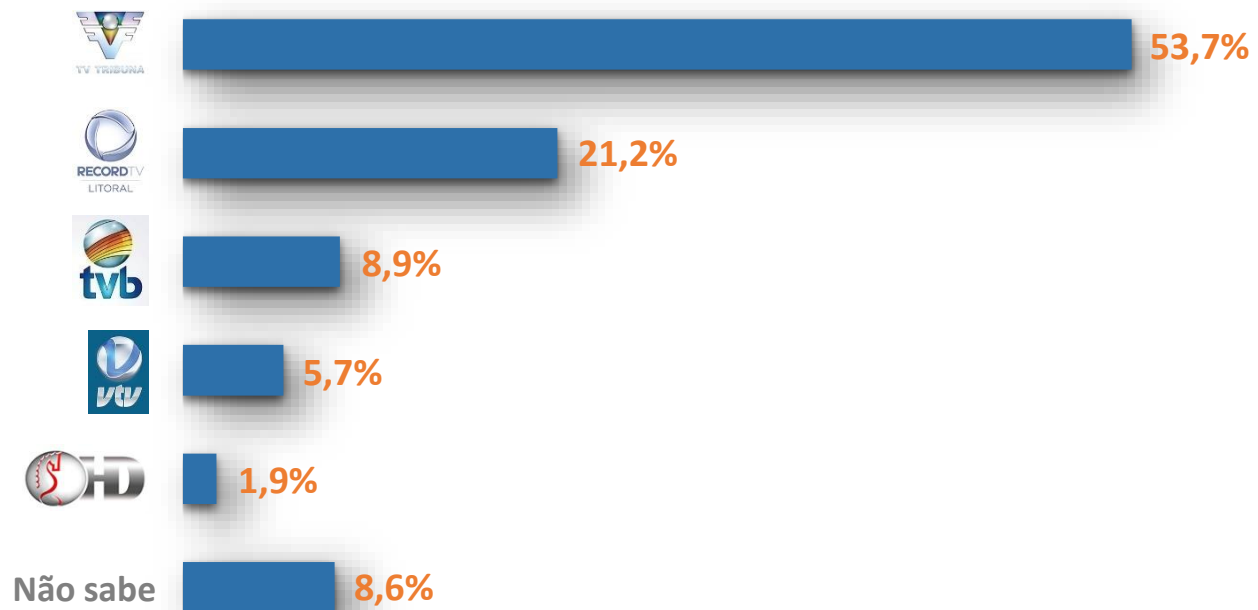


QUAL EMISSORA DE TV REGIONAL MAIS GOSTA

ZONA 340

156.852
eleitores

928
entrevistados



PROGRAMAS DA
TV SANTA CECÍLIA QUE
MAIS GOSTA OU ASSISTE

→ ESPONTÂNEA

ZONA 340

156.852
eleitores

928
entrevistados

RESPOSTA ESPONTÂNEA	%	NOMINAL
ESPORTE POR ESPORTE	16,7	3
ESPECIAL MUSICAL	11,1	2
HORA GERAL	5,6	1
PONTO DE VISTA	5,6	1
ESPECIAL 107,7 NA TV	5,6	1
NÃO SABE	55,6	10
		18

PARA ACESSAR O CONTEÚDO COMPLETO

São Vicente - Agosto/2020



VISITE: www2.badrpesquisa.com.br

Login: clientesanta

Senha: badra#1234

CLIQUE EM: Consulta resultados / São Vicente - 05/08/2020

No menu à esquerda, **SELECIONE:** São Vicente / 05Ago2020 / Consulta Perguntas

Escolha, clicando sobre o ícone, por qual pergunta quer navegar: Completo ou Zona

Dentro de cada pasta, clique sobre o número da pergunta que deseja ver o resultado. Aparece, então, o quadro de tabulação por sexo e faixa etária

**Pesquisa registrada no TSE
sob o número 08899/2020**