
INTENÇÃO DE VOTO PARA PREFEITO

Peruíbe
AGOSTO/2020
Pontos de fluxo



**Pesquisa registrada no TSE
sob o número 08197/2020**



INTENÇÃO DE VOTO PARA PREFEITO

Peruíbe - Agosto/2020

1. MÉTODO E DISTRIBUIÇÃO DA AMOSTRA
2. RESULTADO TOTAL GERAL

INTENÇÃO DE VOTO PARA PREFEITO

Peruíbe - Agosto/2020



TÉCNICA: Pesquisa quantitativa.

ABRANGÊNCIA: Perúibe/SP.

PERÍODO DE CAMPO: 03 de agosto de 2020.

UNIVERSO: População eleitora residente na cidade, com 16 anos ou mais.

AMOSTRA: Não probabilística, por cota. Abordagem pessoal em pontos de fluxo populacional. Cotas quantitativamente proporcionais ao perfil do universo, sexo e faixa etária. Fonte TSE – JUN/2020. Total de 1.060 entrevistas.

MARGEM DE ERRO: Máxima estimada de 3 pontos percentuais para mais ou para menos em relação aos resultados encontrados no total da amostra. Intervalo de confiança de 95%.

INSTRUMENTOS DE COLETA DE DADOS: Do tipo entrevista, com nove questões, sendo seis delas estruturadas (fechadas) e três abertas (intenção de voto espontânea para prefeito, intenção de voto espontânea para vereador e programa de preferência). Discos de nomes.

ENTRADA DE DADOS: Em plataforma eletrônica, sistema Badra, para entrada, armazenamento, tabulação e cruzamento de dados.

INTENÇÃO DE VOTO PARA PREFEITO

Peruíbe - Agosto/2020



VERIFICAÇÃO E AUDITORIA: 15% do total da amostra, realizadas durante e após a coleta de dados, pelos supervisores de campo e pessoal específico da base.

REGISTRO ELEITORAL: Registrada no Tribunal Superior Eleitoral, sob o nº SP-08197/2020, em cumprimento ao artigo 33º e seus §§ 1º e 2º da Lei nº 9.504/97, bem como da Resolução TSE nº 23.600/19.

CONTRATANTE: A própria Badra Comunicação (Célio Ricardo Silva da Costa Comunicação ME – CNPJ: 04.209.958/0001-48), em parceria com o Sistema Santa Cecília de Comunicação (Instituto Superior de Educação Santa Cecília – CNPJ: 58.251.711/0001-19).

CONSELHO REGIONAL DE ESTATÍSTICA: A Badra Comunicação tem suas atividades de estatística, enquanto Pessoa Jurídica, autorizadas pelo Conselho Regional de Estatística da 3ª Região – SP. Assina o levantamento o estatístico Marcos Rogério Simonetti, registrado no CONRE da 3ª Região, sob o nº 10744.

INTENÇÃO DE VOTO PARA PREFEITO

Peruíbe - Agosto/2020



INSTRUMENTO DE COLETA DE DADOS

01. É eleitor em Peruíbe? 1. Sim 2. Não 02. Sexo: 1. Fem 2. Masc

03. Mora em que bairro? _____ 04. Zona: _____

05. Faixa etária: 1. 16-24 anos 2. 25-44 anos 3. 45-59 anos 4. 60 anos ou +

06. Escolaridade: 1. Analfabeto 2. Lê e escreve 3. Fundamental 4. Médio 5. Superior

07. Renda Familiar: 1. até R\$ 2 mil 2. + R\$ 2 até R\$ 5 mil 3. + R\$ 5 até R\$ 10 mil 4. + R\$ 10 mil

08. Religião: 1. Católica 2. Evangélica 3. Espírita 4. Umbanda/Candomblé 5. Sem religião
 6. Outras religiosidades 7. Não declarou

9. Se a eleição para prefeito de Peruíbe fosse hoje, em quem você votaria?
_____ 1. Ninguém 2. Não sabe

10. Se a eleição para prefeito de Peruíbe fosse hoje e os candidatos fossem estes, em quem você votaria?
 1. Alex Matos 2. Barros 3. Cabo Anderson 4. Emer 5. Janaina Corrêa
 6. Kaio Lima 7. Luiz Maurício 8. Nenhum 9. Não sabe

11. Tendo como base essa mesma lista de prováveis candidatos, se a eleição para prefeito de Peruíbe fosse hoje, em qual deles você NÃO VOTARIA DE JEITO NENHUM?
 1. Alex Matos 2. Barros 3. Cabo Anderson 4. Emer 5. Janaina Corrêa
 6. Kaio Lima 7. Luiz Maurício 8. Nenhum 9. Não sabe

12. Com relação ao atual prefeito Luiz Maurício, candidato à reeleição, você diria que se a eleição fosse hoje COM CERTEZA VOTARIA NELE, COM CERTEZA NÃO VOTARIA NELE, ou PODERIA VOTAR NELE?
 1. Com certeza VOTARIA NELE 2. Com certeza NÃO VOTARIA NELE 3. PODERIA VOTAR NELE
 4. Não sabe

13. O prefeito Luiz Maurício caminha para completar quatro anos de governo. Você diria que aprova ou reprova a forma de ele governar a Cidade?
 1. Aprovo 2. Reprovo 3. Não sabe

14. Se a eleição para vereador em Peruíbe fosse hoje, em quem você votaria?
_____ 1. Ninguém 2. Não sabe

15. Como você mais se informa no dia a dia?
 1. Facebook 2. Instagram 3. Jornais e revistas 4. Rádio 5. Site de notícias
 6. Televisão 7. Twitter 8. WhatsApp 9. Outro 10. Não sabe

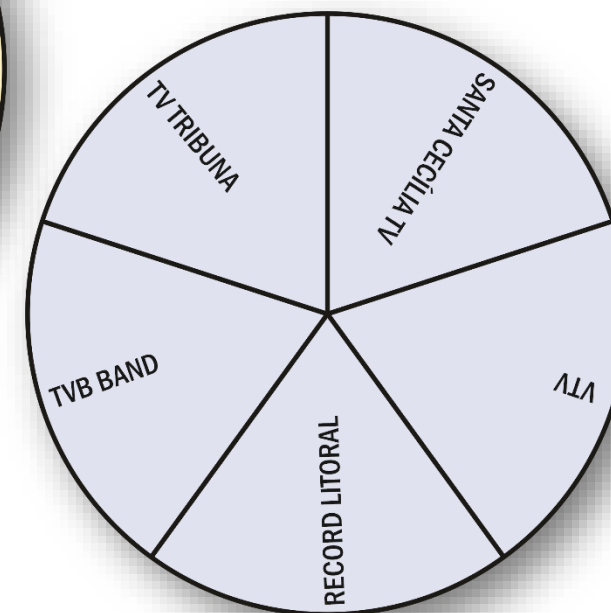
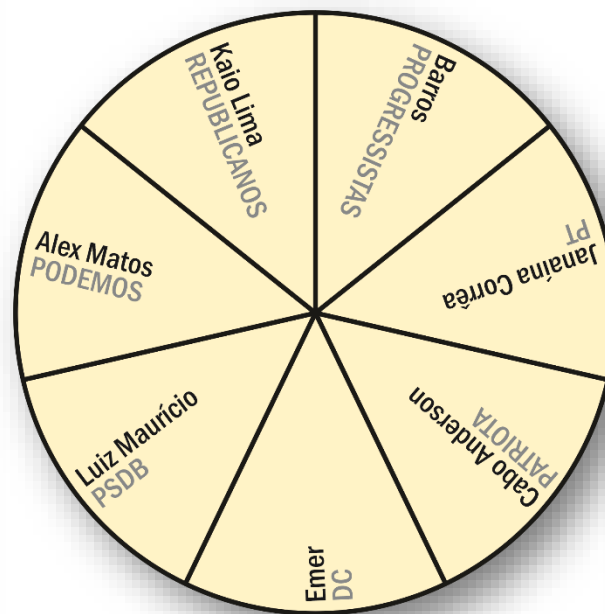
16. Qual a emissora de TV, regional, que você mais gosta?
 1. Record Litoral 2. Santa Cecília TV 3. TV Tribuna 4. TVB Band 5. VTV 6. Não sabe

17. (SÓ PARA QUEM RESPONDEU SANTA CECÍLIA TV) E entre os programas da Santa Cecília TV, qual o que você mais gosta e ou assiste?
_____ 1. Não sabe

ID DO ENTREVISTADOR: _____
PONTO DE FLUXO: _____
Nome: _____ Telefone: _____

18. Questionário foi revisado pelo Supervisor?
 1. Sim 2. Não

19. Questionário foi aprovado pelo Supervisor?
 1. Sim 2. Não



INTENÇÃO DE VOTO PARA PREFEITO

Peruíbe - Agosto/2020



→ **Distribuição da amostra**

Sexo	Eleitorado	% Eleitorado	% Aplicado	Nominal
Masculino	27.699	46,71	46,70	495
Feminino	31.597	53,29	53,30	565
				1060

Faixa etária	Eleitorado	% Eleitorado	% Aplicado	Nominal
16 - 24 anos	8.021	13,53	13,58	144
25 - 44 anos	21.309	35,94	35,94	381
45 - 59 anos	14.698	24,79	24,72	262
60 anos ou +	15.268	25,75	25,75	273
				1060

INTENÇÃO DE VOTO PARA PREFEITO

Peruíbe - Agosto/2020



→ Pontos de fluxo

PERUÍBE
ENDEREÇOS
RUA PADRE VITALINO BERNINI
AVENIDA DOUTOR TRANCREDO DE ALMEIDA NEVES
RUA CATANDUVA
RUA MARÍLIA
AVENIDA VINTE E QUATRO DE DEZEMBRO
RUA VEREADOR JOÃO BECHIR
RUA PAPA PIO XII
AVENIDA SÃO JOÃO
RUA NOVE DE JULHO
RUA ROSA GATTI FORTUNA
AVENIDA DOMINGOS DA COSTA GRINALDI
AVENIDA EXPEDICIONÁRIOS
AVENIDA LUCIANO DE BONA
AVENIDA PADRE ANCHIETA
RUA RUI BARBOSA
RUA PRUDENTE DE MORAIS
PRAÇA INDEPENDÊNCIA
AVENIDA SÃO DOMINGOS
RUA MAESTRO JOAQUIM XAVIER TEIXEIRA
RUA TOTA
AVENIDA ABEL

INTENÇÃO DE VOTO PARA PREFEITO

Peruíbe - Agosto/2020

TOTAL GERAL

EM QUEM VOTARIA PARA
PREFEITO DE PERUÍBE,
SE A ELEIÇÃO FOSSE HOJE

→ ESPONTÂNEA

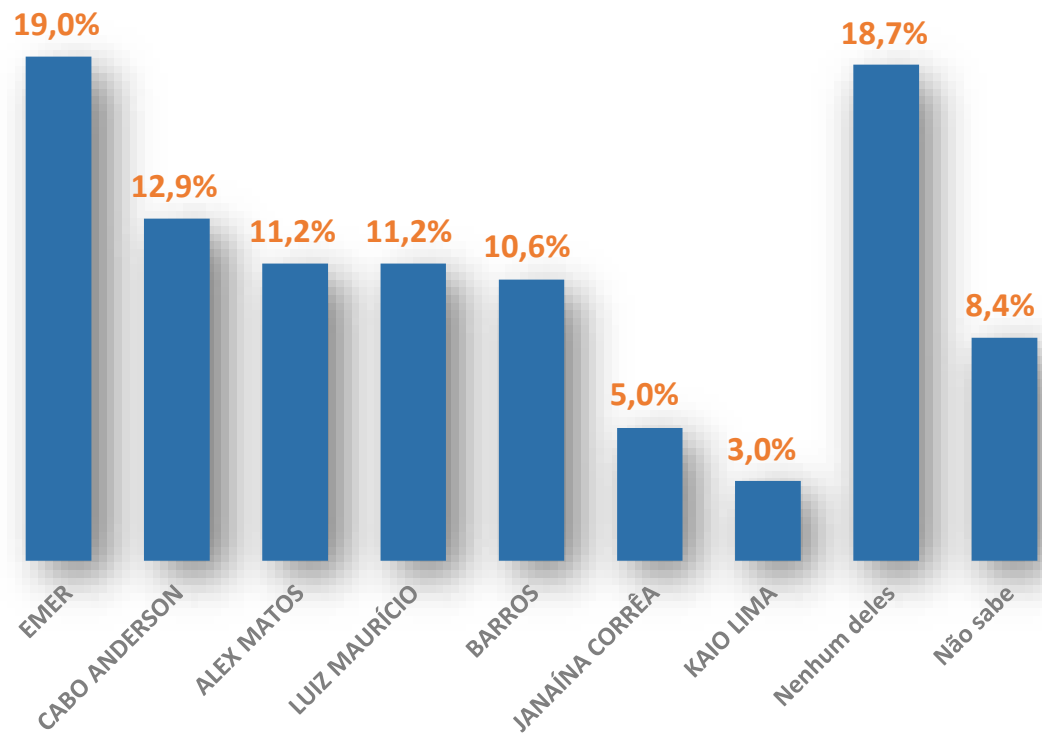


RESPOSTA ESPONTÂNEA	%	NOMINAL
EMER	10,9	116
LUIZ MAURÍCIO	9,3	99
GILSON BARGIERI	4,4	47
CABO ANDERSON	3,6	38
BARROS	2,6	28
ALEX MATOS	2,1	22
KAIO LIMA	1,1	12
JANAÍNA CORRÊA	0,8	8
MILENE BARGIERI	0,8	8
MÁRIO MOURA	0,5	5
ADÃO	0,4	4
MOHAI	0,4	4
OUTROS	6,0	64
NINGUÉM	25,9	275
NÃO SABE	31,2	330
		1060

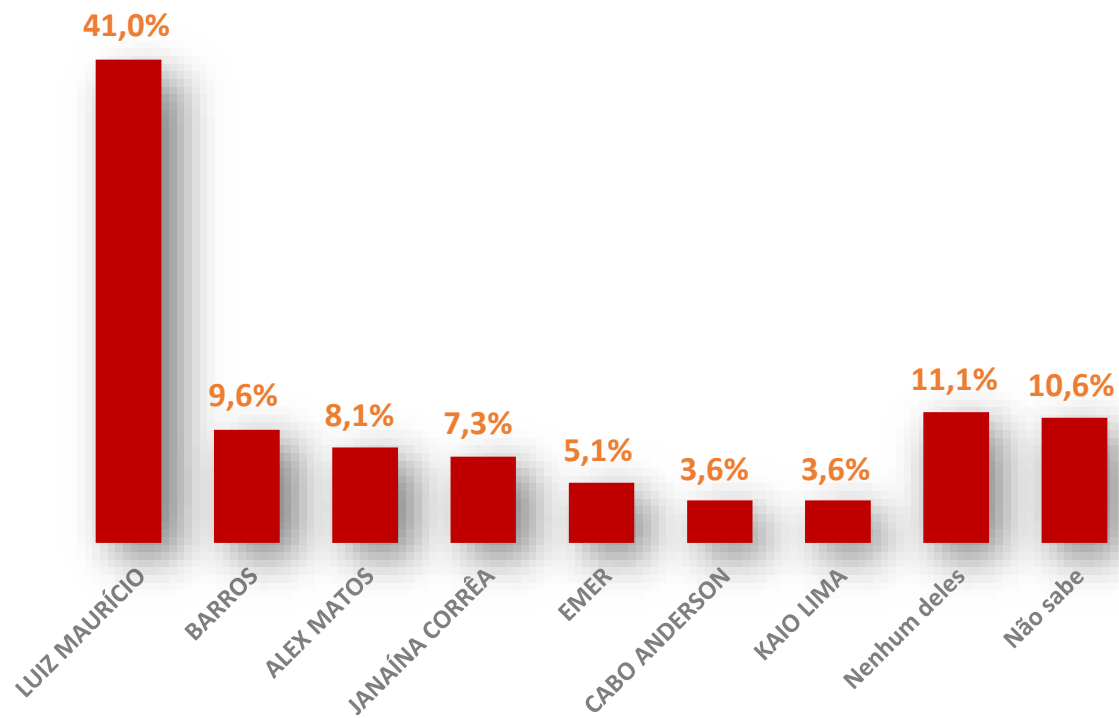
Foram citados
espontaneamente
50 outros nomes
que não alcançaram
0,4% de menções

EM QUEM VOTARIA PARA PREFEITO DE PERUÍBE, SE A ELEIÇÃO FOSSE HOJE

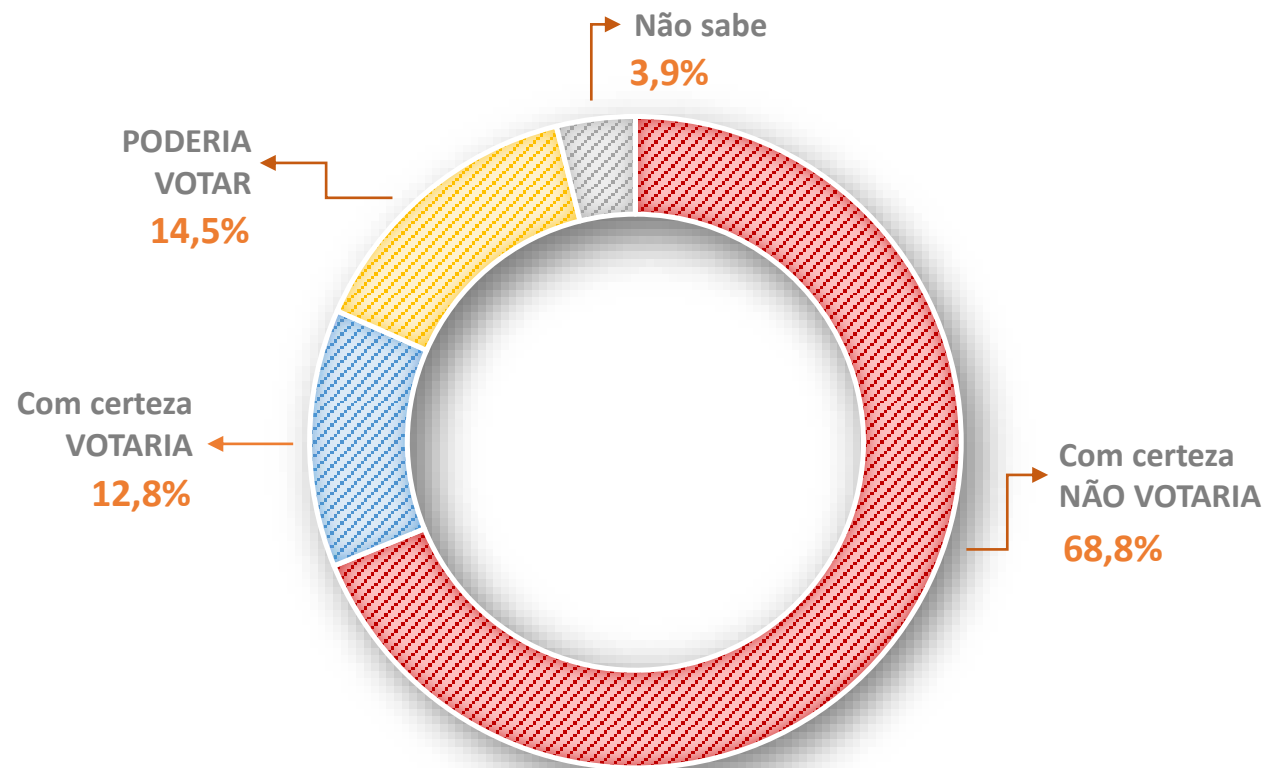
→ ESTIMULADA



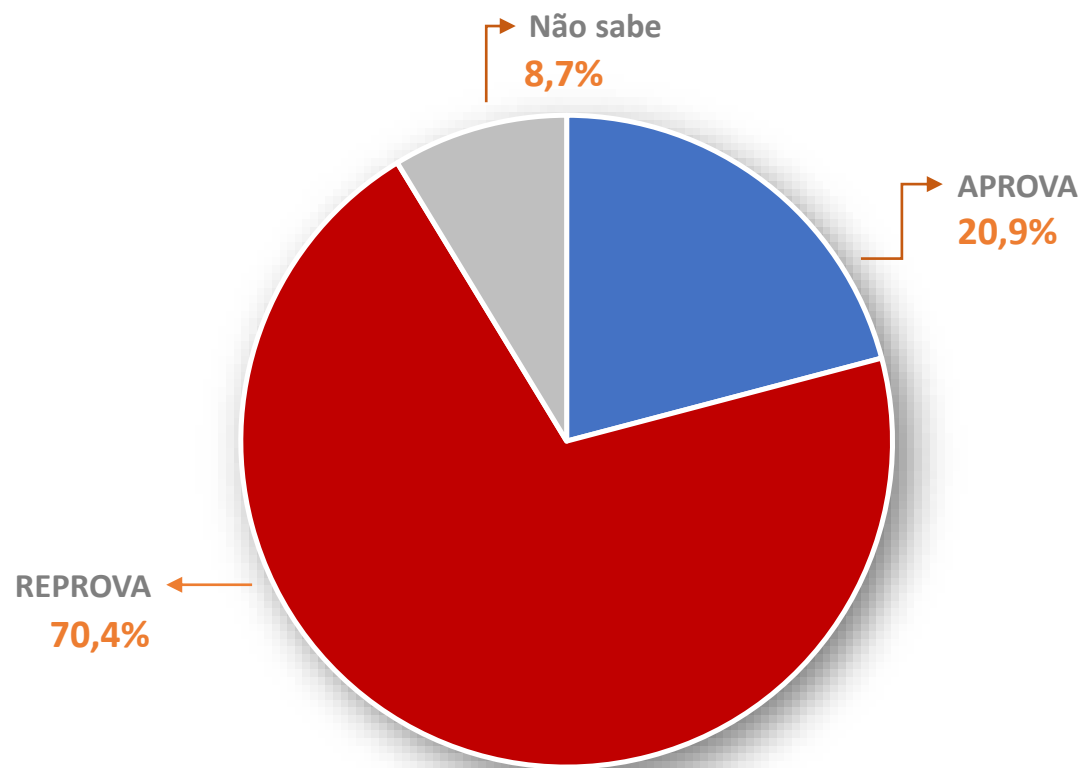
EM QUEM NÃO VOTARIA
DE JEITO NENHUM PARA
PREFEITO DE PERUÍBE,
SE A ELEIÇÃO FOSSE HOJE



COM CERTEZA VOTARIA
OU NÃO NO ATUAL
PREFEITO, LUIZ MAURÍCIO,
SE A ELEIÇÃO FOSSE HOJE



APROVA OU REPROVA A
FORMA DE GOVERNAR DO
PREFEITO LUIZ MAURÍCIO



EM QUEM VOTARIA PARA VEREADOR EM PERUÍBE, SE A ELEIÇÃO FOSSE HOJE

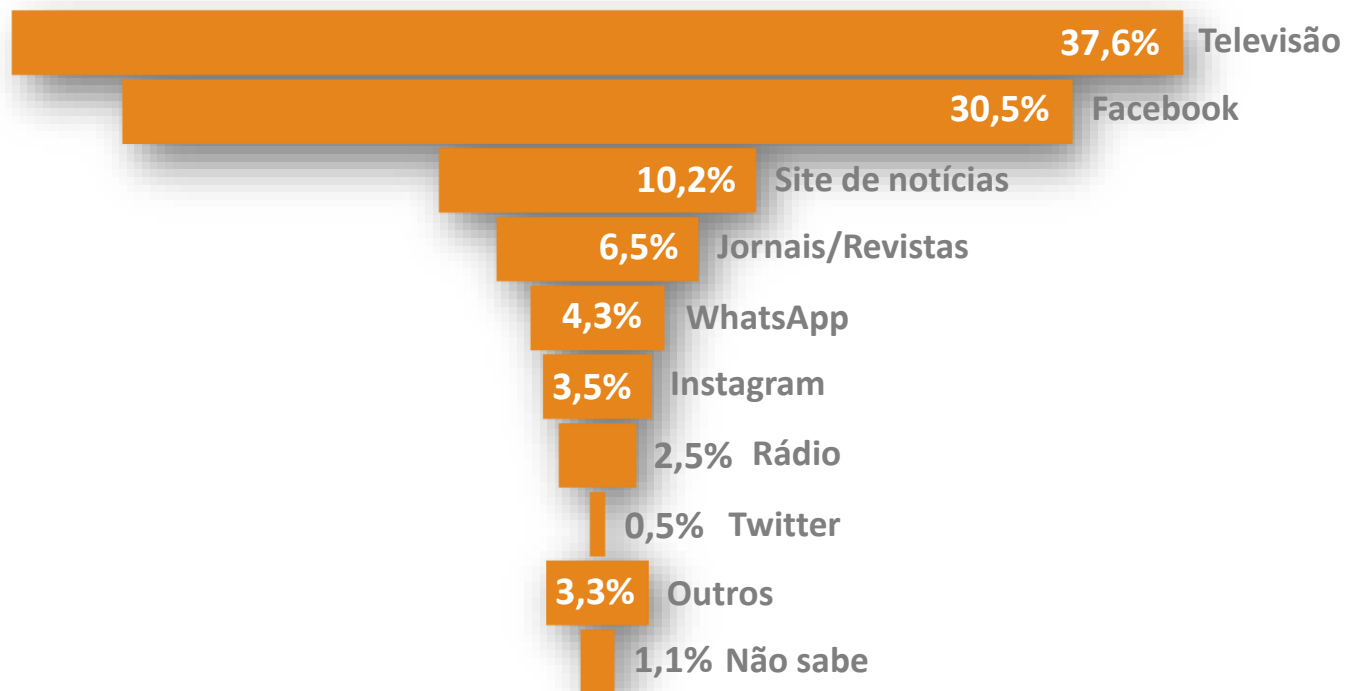
→ ESPONTÂNEA



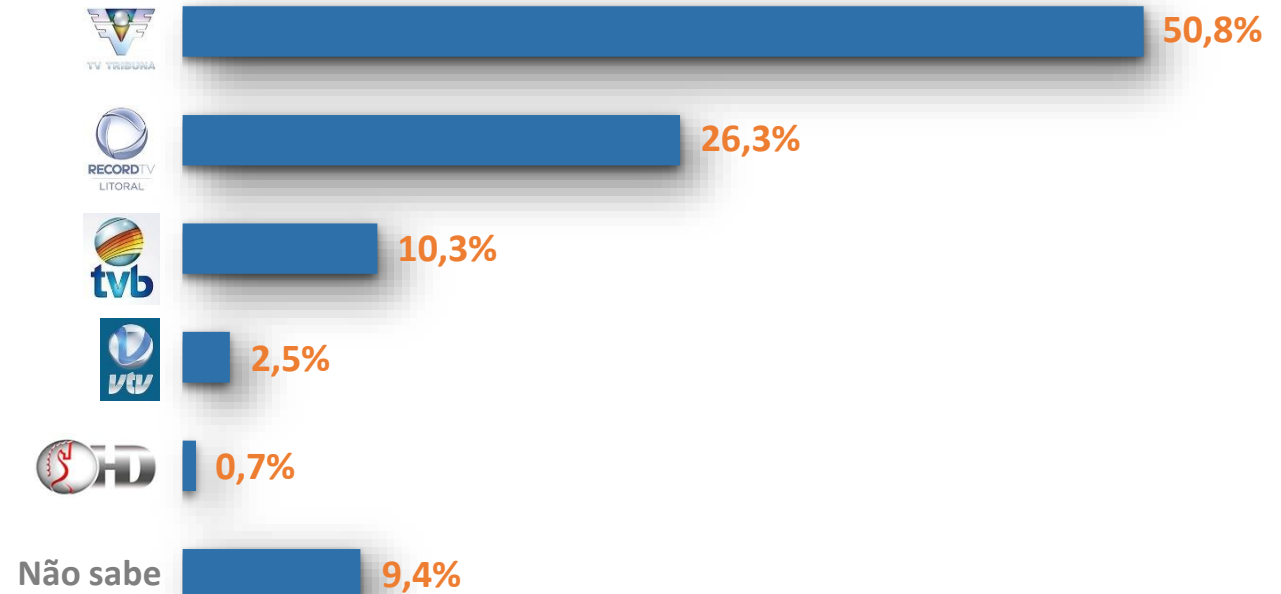
RESPOSTA ESPONTÂNEA	%	NOMINAL
MILENA BARGIERI	3,0	32
TAMER	2,8	30
RAFAEL	1,6	17
SERGINHO FONSECA	1,5	16
FRANÇA	1,3	14
ADILSON DA TAXI VAN	1,0	11
ADÃO	0,9	10
OLIVEIRA	0,9	10
MOHAI	0,8	8
SOCORRO	0,8	8
DRA. LAILA	0,8	8
CRISTIAN	0,7	7
TOM	0,7	7
OUTROS	27,8	295
NINGUÉM	20,8	221
NÃO SABE	34,6	366
		1060

Foram citados
espontaneamente
140 outros nomes
que não alcançaram
0,7% de menções

COMO MAIS SE INFORMA NO DIA A DIA



QUAL EMISSORA DE TV REGIONAL MAIS GOSTA



PROGRAMAS DA TV SANTA CECÍLIA QUE MAIS GOSTA OU ASSISTE


→ ESPONTÂNEA



RESPOSTA ESPONTÂNEA	%	NOMINAL
ESPECIAL MUSICAL	14,3	1
DOCUMENTÁRIOS	14,3	1
NÃO SABE	71,4	5
		7

PARA ACESSAR O CONTEÚDO COMPLETO

Peruíbe - Agosto/2020



VISITE: www2.badrapesquisa.com.br

Login: clientesanta

Senha: badra#1234

CLIQUE EM: Consulta resultados / Perúibe - 03/08/2020

No menu à esquerda, **SELECIONE:** Perúibe / 03Ago2020 /
Consulta Perguntas

Escolha, clicando sobre o ícone, por qual pergunta quer
navegar

Dentro de cada pasta, clique sobre o número da pergunta
que deseja ver o resultado. Aparece, então, o quadro de
tabulação por sexo e faixa etária

**Pesquisa registrada no TSE
sob o número 08197/2020**