
INTENÇÃO DE VOTO PARA PREFEITO

Mongaguá
AGOSTO/2020
Pontos de fluxo



**Pesquisa registrada no TSE
sob o número 01039/2020**



INTENÇÃO DE VOTO PARA PREFEITO

Mongaguá - Agosto/2020

1. MÉTODO E DISTRIBUIÇÃO DA AMOSTRA
2. RESULTADO TOTAL GERAL

INTENÇÃO DE VOTO PARA PREFEITO

Mongaguá - Agosto/2020



TÉCNICA: Pesquisa quantitativa.

ABRANGÊNCIA: Mongaguá/SP.

PERÍODO DE CAMPO: 06 de agosto de 2020.

UNIVERSO: População eleitora residente na cidade, com 16 anos ou mais.

AMOSTRA: Não probabilística, por cota. Abordagem pessoal em pontos de fluxo populacional. Cotas quantitativamente proporcionais ao perfil do universo, sexo e faixa etária. Fonte TSE – JUN/2020. Total de 1.060 entrevistas.

MARGEM DE ERRO: Máxima estimada de 3 pontos percentuais para mais ou para menos em relação aos resultados encontrados no total da amostra. Intervalo de confiança de 95%.

INSTRUMENTOS DE COLETA DE DADOS: Do tipo entrevista, com nove questões, sendo seis delas estruturadas (fechadas) e três abertas (intenção de voto espontânea para prefeito, intenção de voto espontânea para vereador e programa de preferência). Discos de nomes.

ENTRADA DE DADOS: Em plataforma eletrônica, sistema Badra, para entrada, armazenamento, tabulação e cruzamento de dados.

INTENÇÃO DE VOTO PARA PREFEITO

Mongaguá - Agosto/2020



VERIFICAÇÃO E AUDITORIA: 15% do total da amostra, realizadas durante e após a coleta de dados, pelos supervisores de campo e pessoal específico da base.

REGISTRO ELEITORAL: Registrada no Tribunal Superior Eleitoral, sob o nº SP-01039/2020, em cumprimento ao artigo 33º e seus §§ 1º e 2º da Lei nº 9.504/97, bem como da Resolução TSE nº 23.600/19.

CONTRATANTE: A própria Badra Comunicação (Célio Ricardo Silva da Costa Comunicação ME – CNPJ: 04.209.958/0001-48), em parceria com o Sistema Santa Cecília de Comunicação (Instituto Superior de Educação Santa Cecília – CNPJ: 58.251.711/0001-19).

CONSELHO REGIONAL DE ESTATÍSTICA: A Badra Comunicação tem suas atividades de estatística, enquanto Pessoa Jurídica, autorizadas pelo Conselho Regional de Estatística da 3ª Região – SP. Assina o levantamento o estatístico Marcos Rogério Simonetti, registrado no CONRE da 3ª Região, sob o nº 10744.

INTENÇÃO DE VOTO PARA PREFEITO

Mongaguá - Agosto/2020



INSTRUMENTO DE COLETA DE DADOS

01. É eleitor em Mongaguá? 1. Sim 2. Não

02. Sexo: 1. Fem 2. Masc

03. Mora em que bairro? _____ 04. Zona: _____

05. Faixa etária: 1. 16-24 anos 2. 25-44 anos 3. 45-59 anos 4. 60 anos ou +

06. Escolaridade: 1. Analfabeto 2. Lê e escreve 3. Fundamental 4. Médio 5. Superior

07. Renda Familiar: 1. até R\$ 2 mil 2. + R\$ 2 até R\$ 5 mil 3. + R\$ 5 até R\$ 10 mil 4. + R\$ 10 mil

08. Religião: 1. Católica 2. Evangélica 3. Espírita 4. Umbanda/Candomblé 5. Sem religião
 6. Outras religiosidades 7. Não declarou

9. Se a eleição para prefeito de Mongaguá fosse hoje, em quem você votaria?
_____ 1. Ninguém 2. Não sabe

10. Se a eleição para prefeito de Mongaguá fosse hoje e os candidatos fossem estes, em quem você votaria?
 1. Marcelo Conceição 2. Márcio Cabeça 3. Renato Donato 4. Rodrigo Casabranca
 5. Timóteo 6. Nenhum 7. Não sabe

11. Tendo como base essa mesma lista de prováveis candidatos, se a eleição para prefeito de Mongaguá fosse hoje, em qual deles você NÃO VOTARIA DE JEITO NENHUM?
 1. Marcelo Conceição 2. Márcio Cabeça 3. Renato Donato 4. Rodrigo Casabranca
 5. Timóteo 6. Nenhum 7. Não sabe

12. Com relação ao atual prefeito Márcio Cabeça, candidato à reeleição, você diria que se a eleição fosse hoje COM CERTEZA VOTARIA NELE; COM CERTEZA NÃO VOTARIA NELE; ou PODERIA VOTAR NELE?
 1. Com certeza VOTARIA NELE 2. Com certeza NÃO VOTARIA NELE 3. PODERIA VOTAR NELE
 4. Não sabe

13. O prefeito Márcio Cabeça caminha para completar dois anos de governo. Você diria que aprova ou reprova a forma de ele governar a Cidade?
 1. Aprovo 2. Reprovo 3. Não sabe

14. Se a eleição para vereador em Mongaguá fosse hoje, em quem você votaria?
_____ 1. Ninguém 2. Não sabe

15. Como você mais se informa no dia a dia?
 1. Facebook 2. Instagram 3. Jornais e revistas 4. Rádio 5. Site de notícias
 6. Televisão 7. Twitter 8. WhatsApp 9. Outro 10. Não sabe

16. Qual a emissora de TV, regional, que você mais gosta?
 1. Record Litoral 2. Santa Cecília TV 3. TV Tribuna 4. TVB Band 5. VTV 6. Não sabe

17. (SO PARA QUEM RESPONDEU SANTA CECÍLIA TV) E entre os programas da Santa Cecília TV, qual o que você mais gosta e ou assiste?
_____ 1. Não sabe

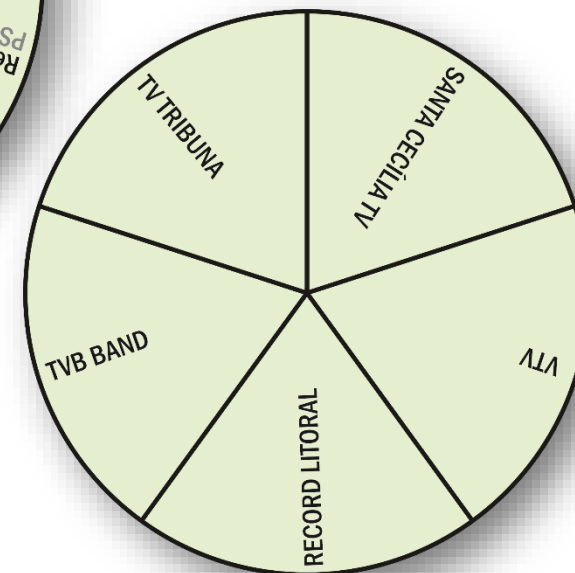
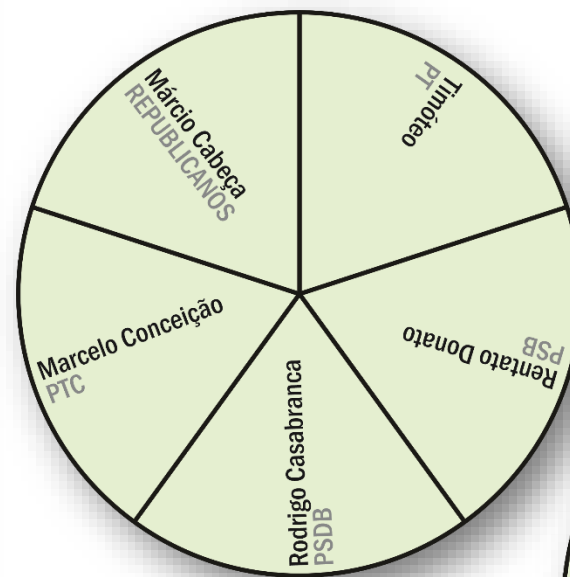
ID DO ENTREVISTADOR: _____

PONTO DE FLUXO: _____

Nome: _____ Telefone: _____

18. Questionário foi revisado pelo Supervisor?
 1. Sim 2. Não

19. Questionário foi aprovado pelo Supervisor?
 1. Sim 2. Não



INTENÇÃO DE VOTO PARA PREFEITO

Mongaguá - Agosto/2020



→ **Distribuição da amostra**

Sexo	Eleitorado	% Eleitorado	% Aplicado	Nominal
Masculino	22.237	46,82	46,79	496
Feminino	25.258	53,18	53,21	564
				1060

Faixa etária	Eleitorado	% Eleitorado	% Aplicado	Nominal
16 - 24 anos	6.170	12,99	13,02	138
25 - 44 anos	16.464	34,66	34,72	368
45 - 59 anos	11.902	25,06	25,00	265
60 anos ou +	12.959	27,28	27,26	289
				1060

INTENÇÃO DE VOTO PARA PREFEITO

Mongaguá - Agosto/2020

→ Pontos de fluxo

MONGAGUÁ
ENDEREÇOS
AVENIDA GETÚLIO VARGAS
AVENIDA MARINA
AVENIDA SÃO PAULO
RUA ADEMAR DE BARROS
RUA HERMENEGILDO BARBOSA
RUA ETELVINA SIMÕES SALOMÃO
AVENIDA NOSSA SENHORA DE FÁTIMA
AVENIDA MONTEIRO LOBATO
AVENIDA SOROCABANA
AVENIDA LOURDES COSTA PONTES
RUA FLORENTINO COSTA PONTES
AVENIDA URSULINA DE LIMA
AVENIDA NOVE DE JULHO
AVENIDA PRESIDENTE COSTA E SILVA
RUA PADRE ANCHIETA
AVENIDA TIRADENTES
AVENIDA AGENOR DE CAMPOS
AVENIDA GOVERNADOR MÁRIO COVAS JÚNIOR
RUA QUATORZE DE JULHO
RUA PROJETADA
RUA MARIANA TAMAGNINI
AVENIDA DOUTOR LUIZ PEREIRA BARRETO
RUA SANTA CECÍLIA



INTENÇÃO DE VOTO PARA PREFEITO

Mongaguá - Agosto/2020

TOTAL GERAL

EM QUEM VOTARIA PARA PREFEITO DE MONGAGUÁ, SE A ELEIÇÃO FOSSE HOJE

→ ESPONTÂNEA

TOTAL GERAL

47.495
eleitores

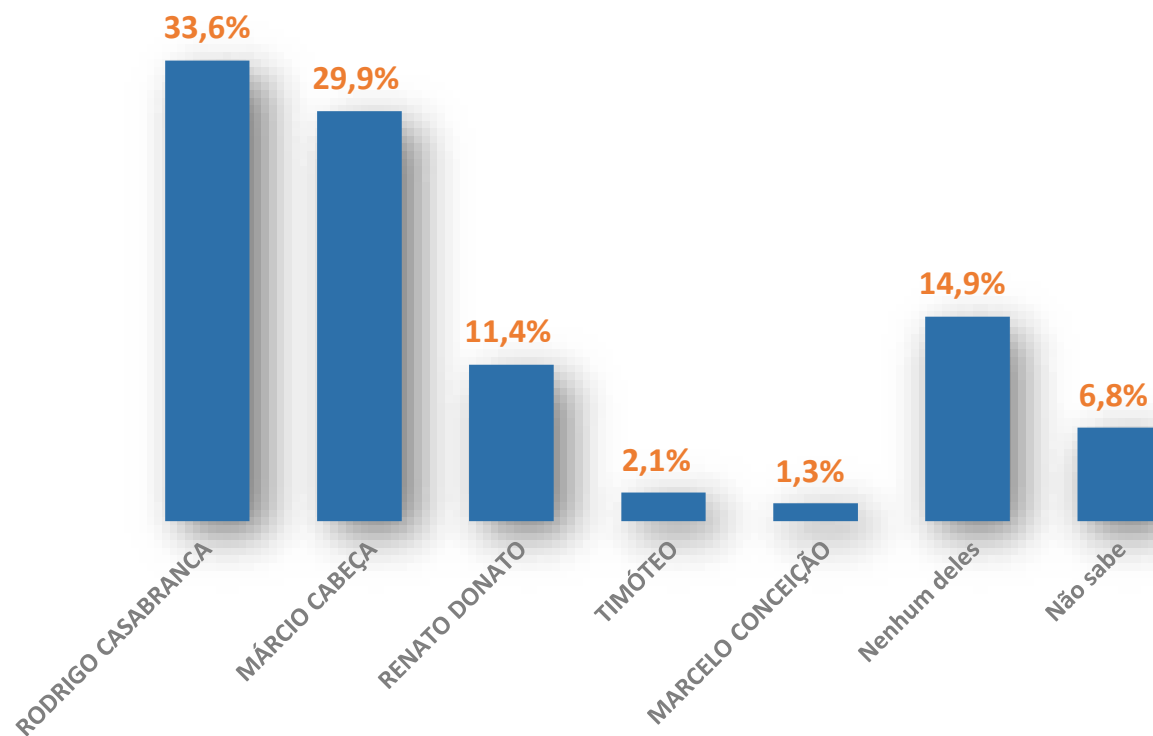
1.060
entrevistados

RESPOSTA ESPONTÂNEA	%	NOMINAL
MÁRCIO CABEÇA	19,4	206
RODRIGO CASABRANCA	15,2	161
RENATO DONATO	3,5	37
ALEX VEREADOR	0,6	6
ARTUR PRÓCIDA	0,2	2
CARLÃO DA IMOBILIÁRIA	0,2	2
EDUARDO PRIMOS	0,2	2
MARCELO CONCEIÇÃO	0,2	2
RAFAEL REDÓ	0,2	2
KAROL BIANCHI	0,2	2
OUTROS	4,8	51
NINGUÉM	20,5	217
NÃO SABE	34,8	370
		1060

*Foram citados
espontaneamente
41 outros nomes
que não alcançaram
0,2% de menções*

EM QUEM VOTARIA PARA
PREFEITO DE MONGAGUÁ,
SE A ELEIÇÃO FOSSE HOJE

→ ESTIMULADA

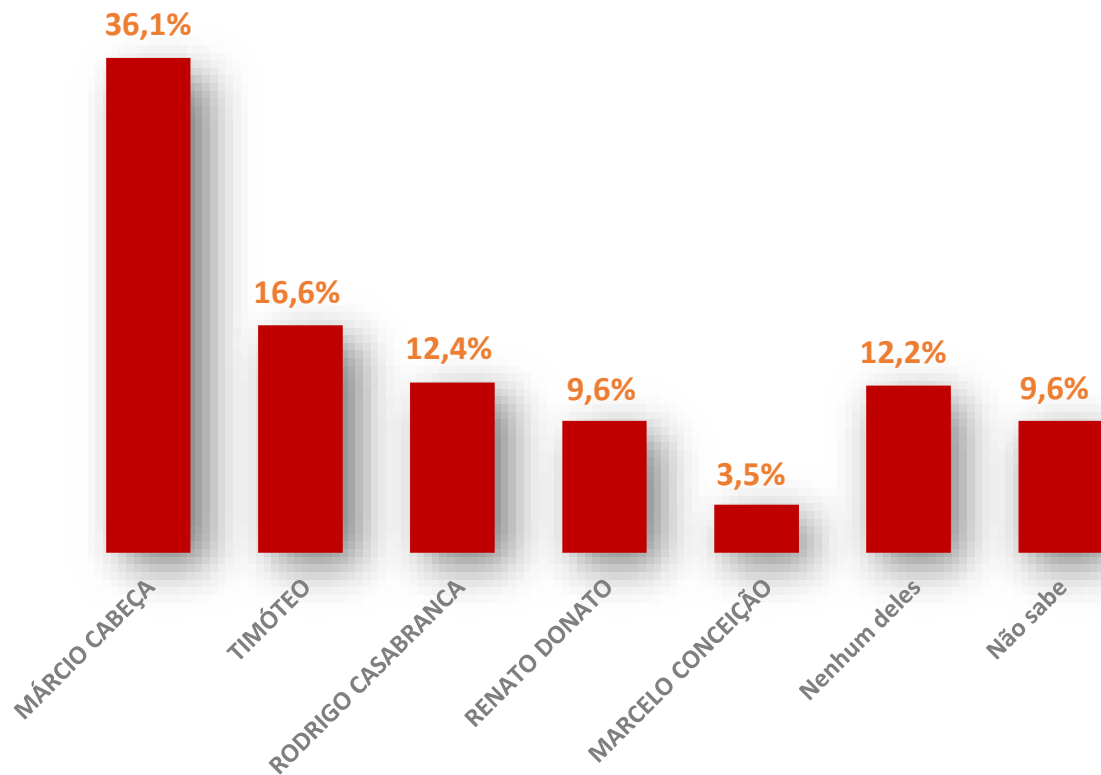


EM QUEM NÃO VOTARIA
DE JEITO NENHUM PARA
PREFEITO DE MONGAGUÁ,
SE A ELEIÇÃO FOSSE HOJE

TOTAL GERAL

47.495
eleitores

1.060
entrevistados

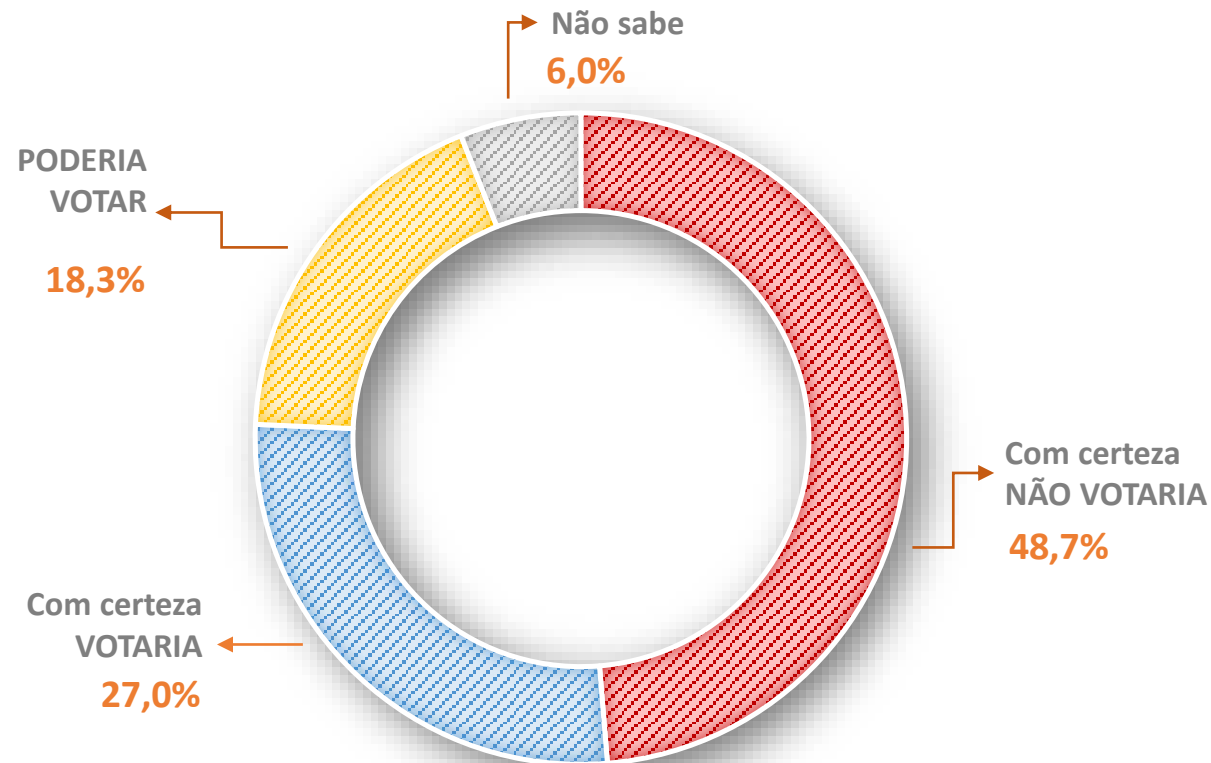


COM CERTEZA VOTARIA OU
NÃO NO ATUAL PREFEITO,
MÁRCIO CABEÇA,
SE A ELEIÇÃO FOSSE HOJE

TOTAL GERAL

47.495
eleitores

1.060
entrevistados

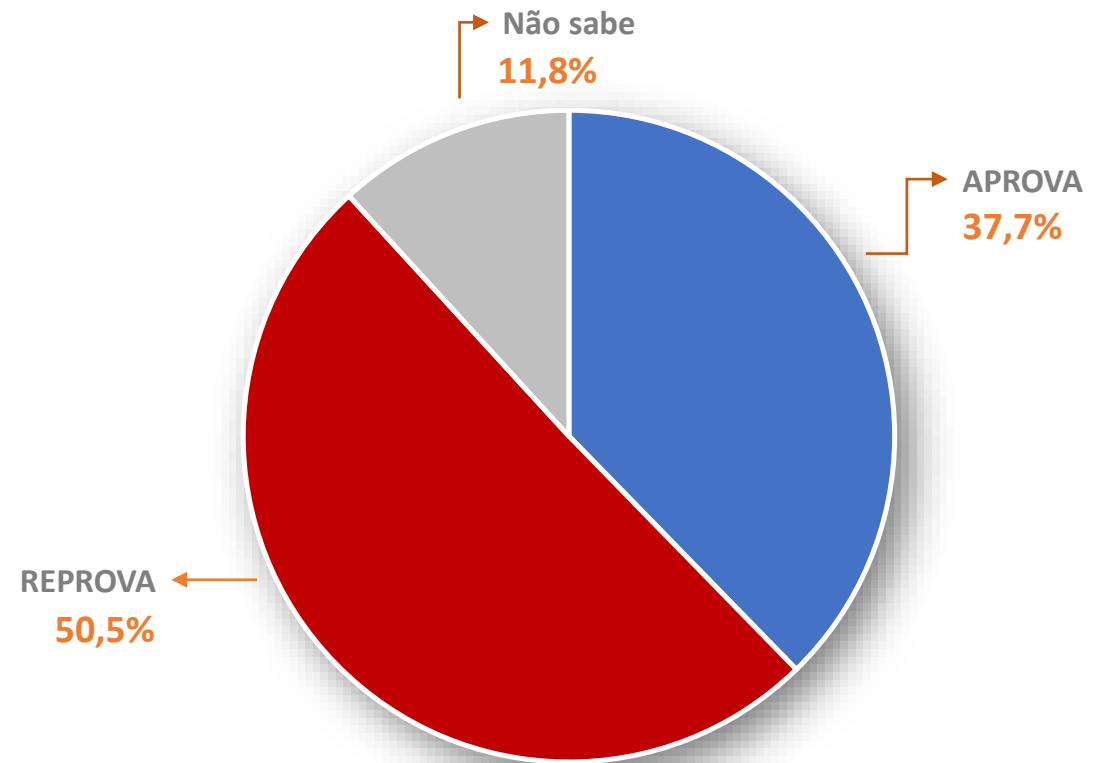


APROVA OU REPROVA A
FORMA DE GOVERNAR DO
PREFEITO MÁRCIO CABEÇA

TOTAL GERAL

47.495
eleitores

1.060
entrevistados



EM QUEM VOTARIA PARA VEREADOR EM MONGAGUÁ, SE A ELEIÇÃO FOSSE HOJE

→ ESPONTÂNEA

TOTAL GERAL

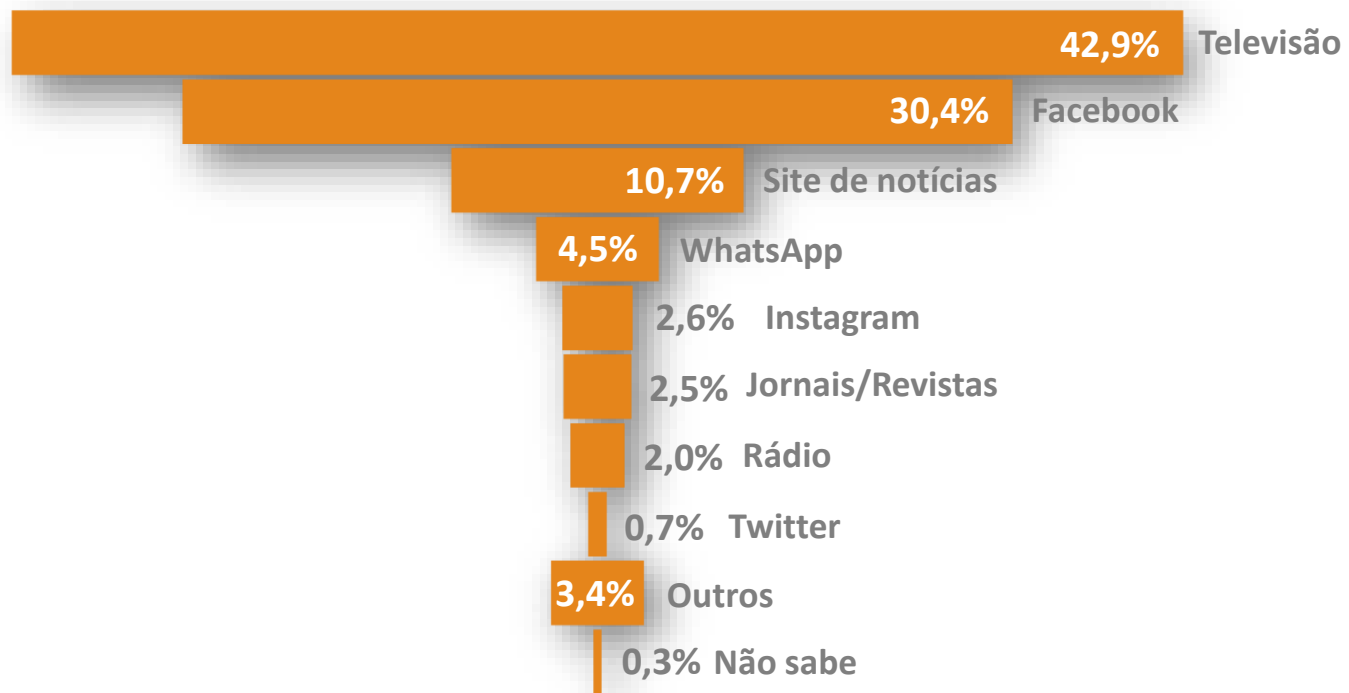
47.495
eleitores

1.060
entrevistados

RESPOSTA ESPONTÂNEA	%	NOMINAL
EDINHO FELISMINO	2,4	25
EDUARDO PRIMOS	1,9	20
BAIANINHO	1,6	17
GUINHO	1,3	14
THIAGO JACOB	1,3	14
FIO	1,2	13
CARLÃO DA IMOBILIÁRIA	1,1	12
CARLOS CAFEMA	1,1	12
PAULINHO DA FARMÁCIA	1,0	11
PELÉ	1,0	11
LÉO	0,9	10
TUBARÃO	0,9	10
OUTROS	26,2	278
NINGUÉM	20,8	221
NÃO SABE	37,0	392
		1060

Foram citados
espontaneamente
125 outros nomes
que não alcançaram
0,9% de menções

COMO MAIS SE INFORMA NO DIA A DIA

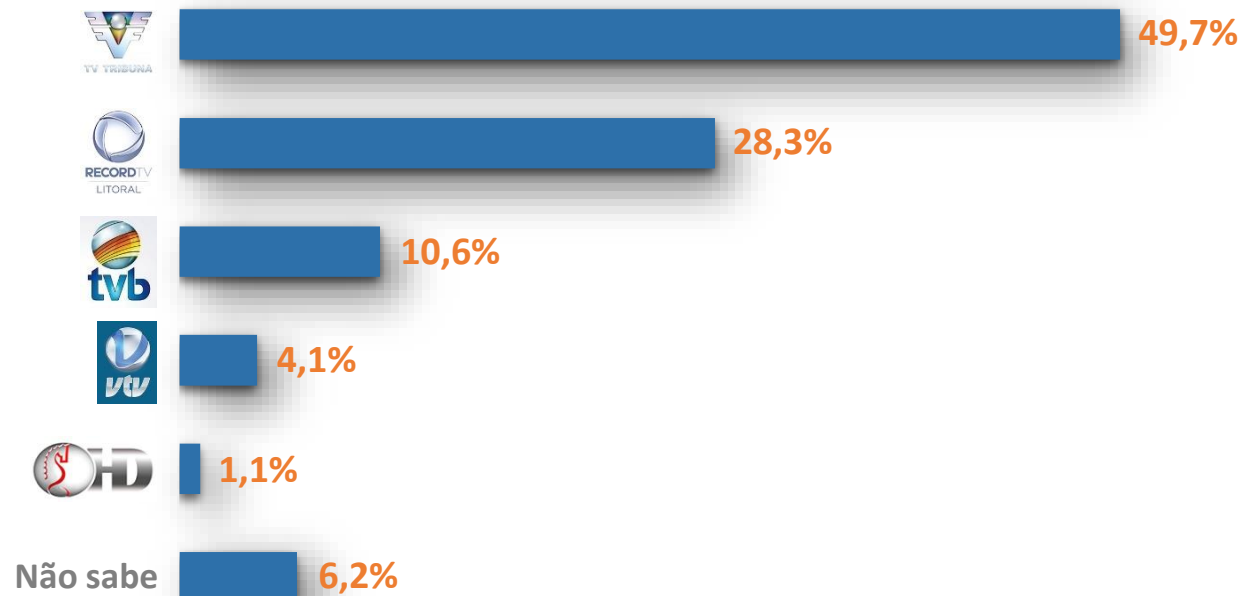


QUAL EMISSORA DE TV REGIONAL MAIS GOSTA

TOTAL GERAL

47.495
eleitores

1.060
entrevistados



PROGRAMAS DA
TV SANTA CECÍLIA QUE
MAIS GOSTA OU ASSISTE

→ ESPONTÂNEA

RESPOSTA ESPONTÂNEA	%	NOMINAL
ESPORTE POR ESPORTE	41,7	5
ESPECIAL 107,7 NA TV	16,7	2
HORA GERAL	8,3	1
NÃO SABE	33,3	4
		12

TOTAL GERAL

47.495
eleitores

1.060
entrevistados

PARA ACESSAR O CONTEÚDO COMPLETO

Mongaguá - Agosto/2020



VISITE: www2.badrapesquisa.com.br

Login: clientesanta

Senha: badra#1234

CLIQUE EM: Consulta resultados / Mongaguá - 06/08/2020

No menu à esquerda, **SELECIONE:** Mongaguá / 06Ago2020 /
Consulta Perguntas

Escolha, clicando sobre o ícone, por qual pergunta quer
navegar

Dentro de cada pasta, clique sobre o número da pergunta
que deseja ver o resultado. Aparece, então, o quadro de
tabulação por sexo e faixa etária

**Pesquisa registrada no TSE
sob o número 01039/2020**