

INTENÇÃO DE VOTO PARA PREFEITO

Cubatão
Agosto/2020
Pontos de fluxo



**Pesquisa registrada no TSE
sob o número 02591/2020**



INTENÇÃO DE VOTO PARA PREFEITO

Cubatão - Agosto/2020

1. MÉTODO E DISTRIBUIÇÃO DA AMOSTRA
2. RESULTADO TOTAL GERAL

INTENÇÃO DE VOTO PARA PREFEITO

Cubatão - Agosto/2020



TÉCNICA: Pesquisa quantitativa.

ABRANGÊNCIA: Cubatão/SP.

PERÍODO DE CAMPO: 05 de agosto de 2020.

UNIVERSO: População eleitora residente na cidade, com 16 anos ou mais.

AMOSTRA: Não probabilística, por cota. Abordagem pessoal em pontos de fluxo populacional. Cotas quantitativamente proporcionais ao perfil do universo, sexo e faixa etária. Fonte TSE - JUN/2020. Total de 1.060 entrevistas.

MARGEM DE ERRO: Máxima estimada de 3 pontos percentuais para mais ou para menos em relação aos resultados encontrados no total da amostra. Intervalo de confiança de 95%.

INSTRUMENTOS DE COLETA DE DADOS: Do tipo entrevista, com nove questões, sendo seis delas estruturadas (fechadas) e três abertas (intenção de voto espontânea para prefeito, intenção de voto espontânea para vereador e programa de preferência). Discos de nomes.

ENTRADA DE DADOS: Em plataforma eletrônica, sistema Badra, para entrada, armazenamento, tabulação e cruzamento de dados.

INTENÇÃO DE VOTO PARA PREFEITO

Cubatão - Agosto/2020



VERIFICAÇÃO E AUDITORIA: 15% do total da amostra, realizadas durante e após a coleta de dados, pelos supervisores de campo e pessoal específico da base.

REGISTRO ELEITORAL: Registrada no Tribunal Superior Eleitoral, sob o nº SP-02591/2020, em cumprimento ao artigo 33º e seus §§ 1º e 2º da Lei nº 9.504/97, bem como da Resolução TSE nº 23.600/19.

CONTRATANTE: A própria Badra Comunicação (Célio Ricardo Silva da Costa Comunicação ME – CNPJ: 04.209.958/0001-48), em parceria com o Sistema Santa Cecília de Comunicação (Instituto Superior de Educação Santa Cecília – CNPJ: 58.251.711/0001-19).

CONSELHO REGIONAL DE ESTATÍSTICA: A Badra Comunicação tem suas atividades de estatística, enquanto Pessoa Jurídica, autorizadas pelo Conselho Regional de Estatística da 3ª Região – SP. Assina o levantamento o estatístico Marcos Rogério Simonetti, registrado no CONRE da 3ª Região, sob o nº 10744.

INTENÇÃO DE VOTO PARA PREFEITO

Cubatão- Agosto/2020



INSTRUMENTO DE COLETA DE DADOS

01. É eleitor em Cubatão? 1. Sim 2. Não 02. Sexo: 1. Fem 2. Masc

03. Mora em que bairro? _____ 04. Zona: _____

05. Faixa etária: 1. 16-24 anos 2. 25-44 anos 3. 45-59 anos 4. 60 anos ou +

06. Escolaridade: 1. Analfabeto 2. Lê e escreve 3. Fundamental 4. Médio 5. Superior

07. Renda Familiar: 1. até R\$ 2 mil 2. + R\$ 2 até R\$ 5 mil 3. + R\$ 5 até R\$ 10 mil 4. + R\$ 10 mil

08. Religião: 1. Católica 2. Evangélica 3. Espírita 4. Umbanda/Candomblé 5. Sem religião
 6. Outras religiosidades 7. Não declarou

9. Se a eleição para prefeito de Cubatão fosse hoje, em quem você votaria?
_____ 1. Ninguém 2. Não sabe

10. Se a eleição para prefeito de Cubatão fosse hoje e os candidatos fossem estes, em quem você votaria?
 1. Adalberto Ferreira 2. Ademário Oliveira 3. Doda 4. Fábio Melo 5. Ivan Hildebrando
 6. Kadu 7. Dr. Paiva Magalhães 8. Paula Ravanelli 9. Paulo Rosa 10. Pedro de Sá
 11. Toninho Vieira 12. Wagner Moura 13. Nenhum 14. Não sabe

11. Tendo como base essa mesma lista de prováveis candidatos, se a eleição para prefeito de Cubatão fosse hoje, em qual deles você NÃO VOTARIA DE JEITO NENHUM?
 1. Adalberto Ferreira 2. Ademário Oliveira 3. Doda 4. Fábio Melo 5. Ivan Hildebrando
 6. Kadu 7. Dr. Paiva Magalhães 8. Paula Ravanelli 9. Paulo Rosa 10. Pedro de Sá
 11. Toninho Vieira 12. Wagner Moura 13. Nenhum 14. Não sabe

12. Com relação ao atual prefeito Ademário Oliveira, candidato à reeleição, você diria que se a eleição fosse hoje COM CERTEZA VOTARIA NELE, COM CERTEZA NÃO VOTARIA NELE, ou PODERIA VOTAR NELE?
 1. Com certeza VOTARIA NELE 2. Com certeza NÃO VOTARIA NELE 3. PODERIA VOTAR NELE
 4. Não sabe

13. O prefeito Ademário Oliveira caminha para completar quatro anos de governo. Você diria que aprova ou reprova a forma de ele governar a Cidade?
 1. Aprovo 2. Reprovo 3. Não sabe

14. Se a eleição para vereador em Cubatão fosse hoje, em quem você votaria?
_____ 1. Ninguém 2. Não sabe

15. Como você mais se informa no dia a dia?
 1. Facebook 2. Instagram 3. Jornais e revistas 4. Rádio 5. Site de notícias
 6. Televisão 7. Twitter 8. WhatsApp 9. Outro 10. Não sabe

16. Qual a emissora de TV, regional, que você mais gosta?
 1. Record Litoral 2. Santa Cecília TV 3. TV Tribuna 4. TVB Band 5. VTV 6. Não sabe

17. (SÓ PARA QUEM RESPONDEU SANTA CECÍLIA TV) E entre os programas da Santa Cecília TV, qual o que você mais gosta e ou assiste?
_____ 1. Não sabe

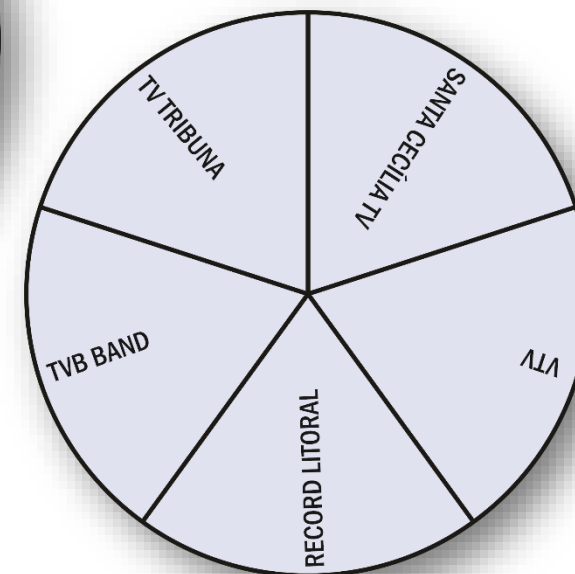
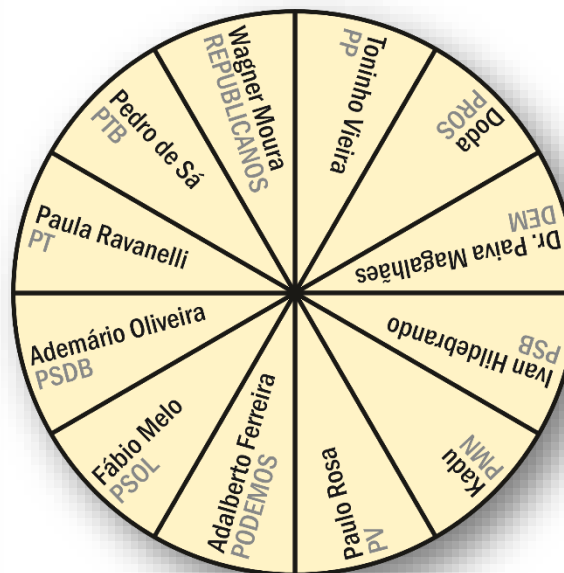
ID DO ENTREVISTADOR: _____

PONTO DE FLUXO: _____

Nome: _____ Telefone: _____

18. Questionário foi revisado pelo Supervisor?
 1. Sim 2. Não

19. Questionário foi aprovado pelo Supervisor?
 1. Sim 2. Não



INTENÇÃO DE VOTO PARA PREFEITO

Cubatão - Agosto/2020



→ **Distribuição da amostra**

Sexo	Eleitorado	% Eleitorado	% Aplicado	Nominal
Masculino	45.480	48,58	48,58	515
Feminino	48.137	51,42	51,42	545
				1060

Faixa etária		% Eleitorado	% Aplicado	Nominal
16 - 24 anos	12.830	13,7	13,8	146
25 - 44 anos	39.373	42,1	42,0	445
45 - 59 anos	24.258	25,5	25,9	275
60 anos ou +	17.156	18,3	18,3	194
				1060

INTENÇÃO DE VOTO PARA PREFEITO

Cubatão - Agosto/2020



→ Pontos de fluxo

ENDEREÇOS
AVENIDA 9 DE JULHO
AVENIDA PEDRO JOSÉ CARDOSO
RUA SÃO PAULO
RUA ARMANDO SALES DE OLIVEIRA
AVENIDA JOAQUIM MIGUEL COUTO
RUA MANOEL JORGE
RUA PADRE NIVALDO VICENTE DOS SANTOS
RUA SÃO JOSÉ
RUA ASSEMBLÉIA DE DEUS
RUA SANTOS
RUA 25 DE DEZEMBRO
AVENIDA MARTINS FONTES
AVENIDA BRASIL
RUA ALBERTO PINTO CARVALHO
AVENIDA JOAQUIM JORGE PERALTA
RUA SERGIPE
AVENIDA WASHINGTON LUIZ
RUA TREZE DE MAIO
RUA JOÃO PESSOA
RUA MARIA DO CARMO
AVENIDA EUROPA
RUA PORTUGAL
RUA NOSSA SENHORA DE FÁTIMA

INTENÇÃO DE VOTO PARA PREFEITO

Cubatão - Agosto/2020

TOTAL GERAL

EM QUEM VOTARIA PARA
PREFEITO DE CUBATÃO,
SE A ELEIÇÃO FOSSE HOJE

→ ESPONTÂNEA

TOTAL GERAL

93.617
eleitores

1.060
entrevistados

RESPOSTA ESPONTÂNEA	%	NOMINAL
ADEMÁRIO OLIVEIRA	16,9	179
DR. PAIVA MAGALHÃES	5,1	54
WAGNER MOURA	3,4	36
DODA	2,7	29
TONINHO VIEIRA	2,5	27
PEDRO DE SÁ	1,3	14
DR. PAULO ROSA	1,3	14
FÁBIO MELO	1,2	13
PAULA RAVANELLI	0,7	7
CLAUDIO BARAZAL	0,4	4
KADU	0,4	4
OUTROS	5,8	61
NINGUÉM	24,0	254
NÃO SABE	34,3	364
		1060

Foram citados
espontaneamente 45
outros nomes que não
alcançaram 0,4% de
menções

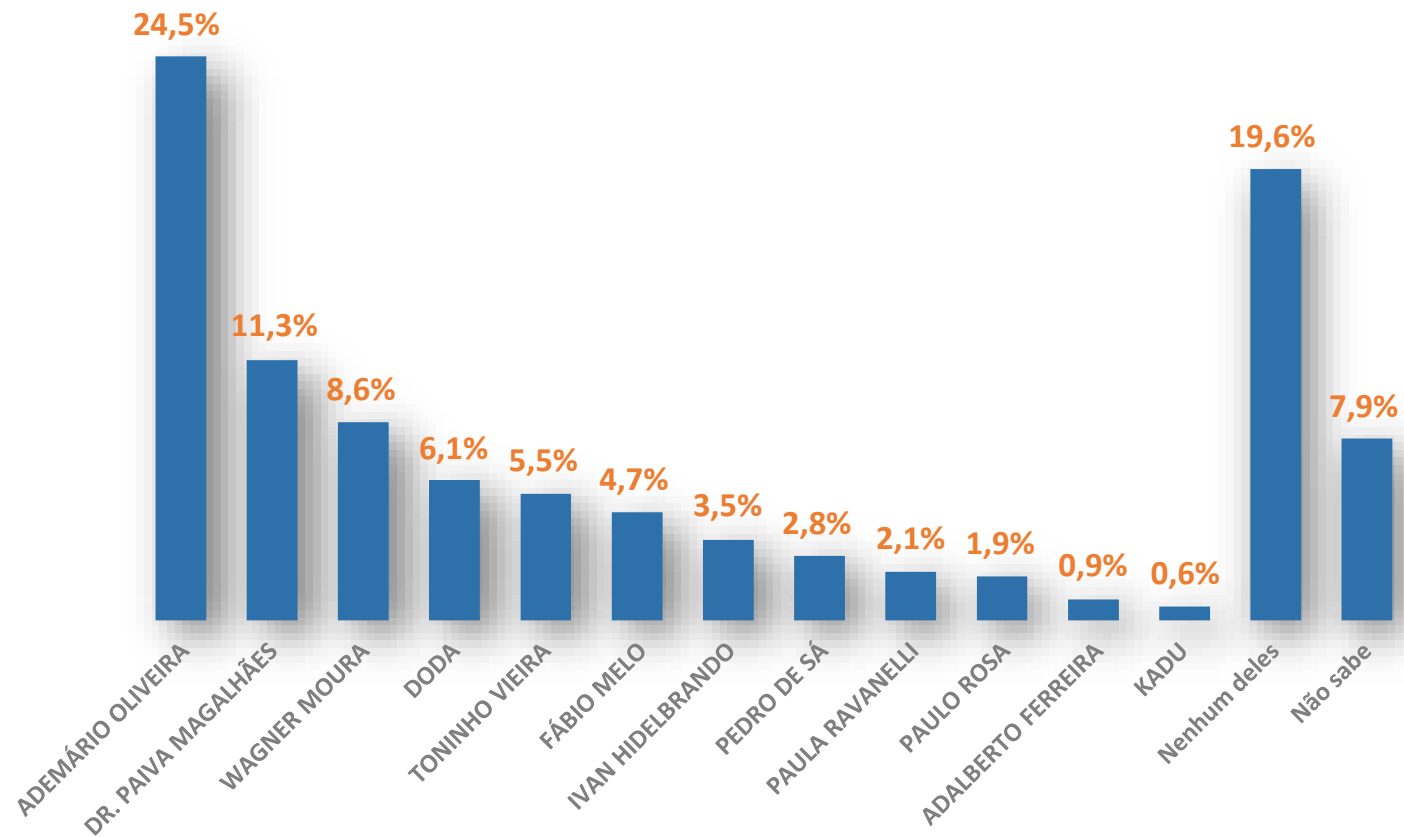
EM QUEM VOTARIA PARA PREFEITO DE CUBATÃO, SE A ELEIÇÃO FOSSE HOJE

→ ESTIMULADA

TOTAL GERAL

93.617
eleitores

1.060
entrevistados

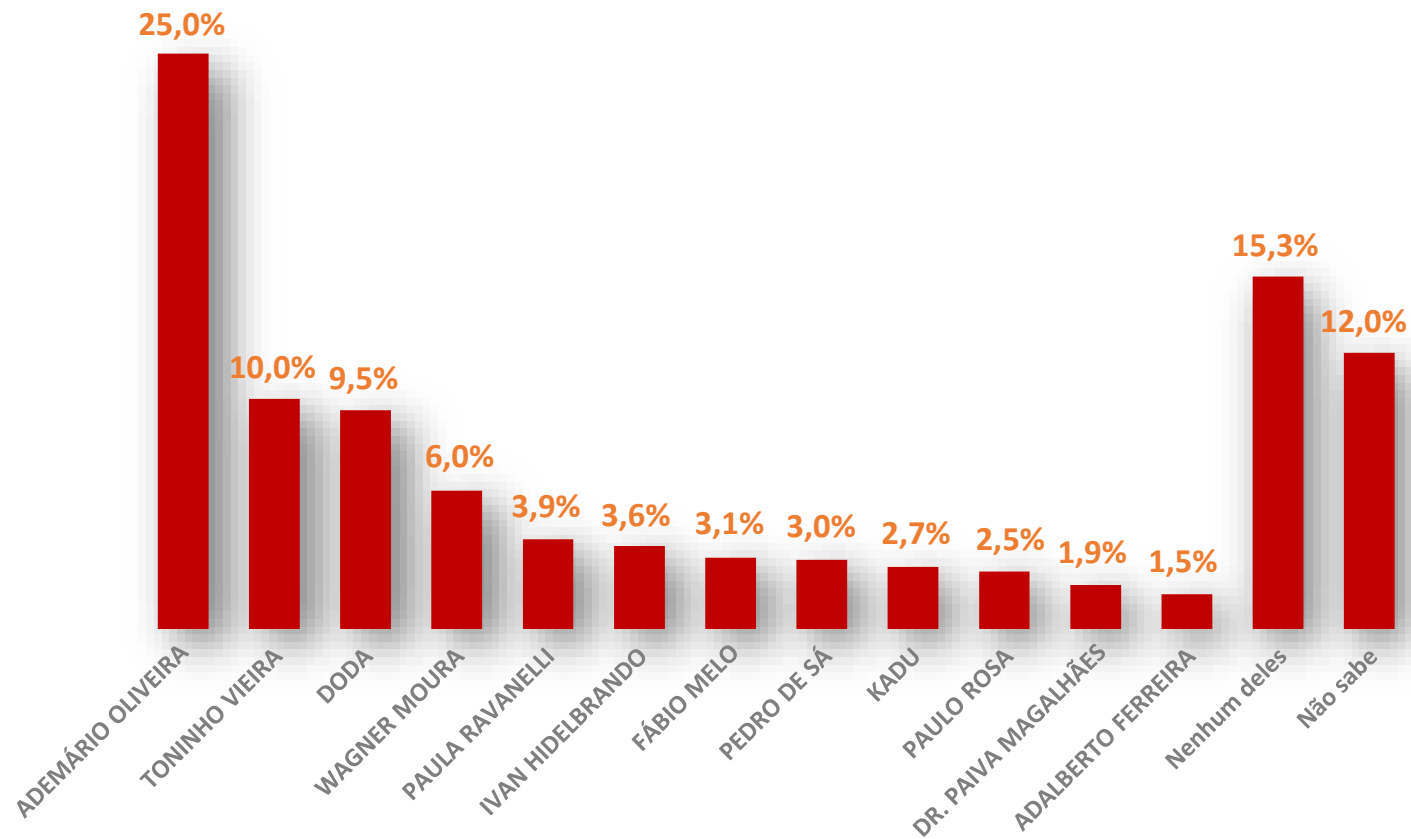


EM QUEM NÃO VOTARIA
DE JEITO NENHUM PARA
PREFEITO DE CUBATÃO,
SE A ELEIÇÃO FOSSE HOJE

TOTAL GERAL

93.617
eleitores

1.060
entrevistados

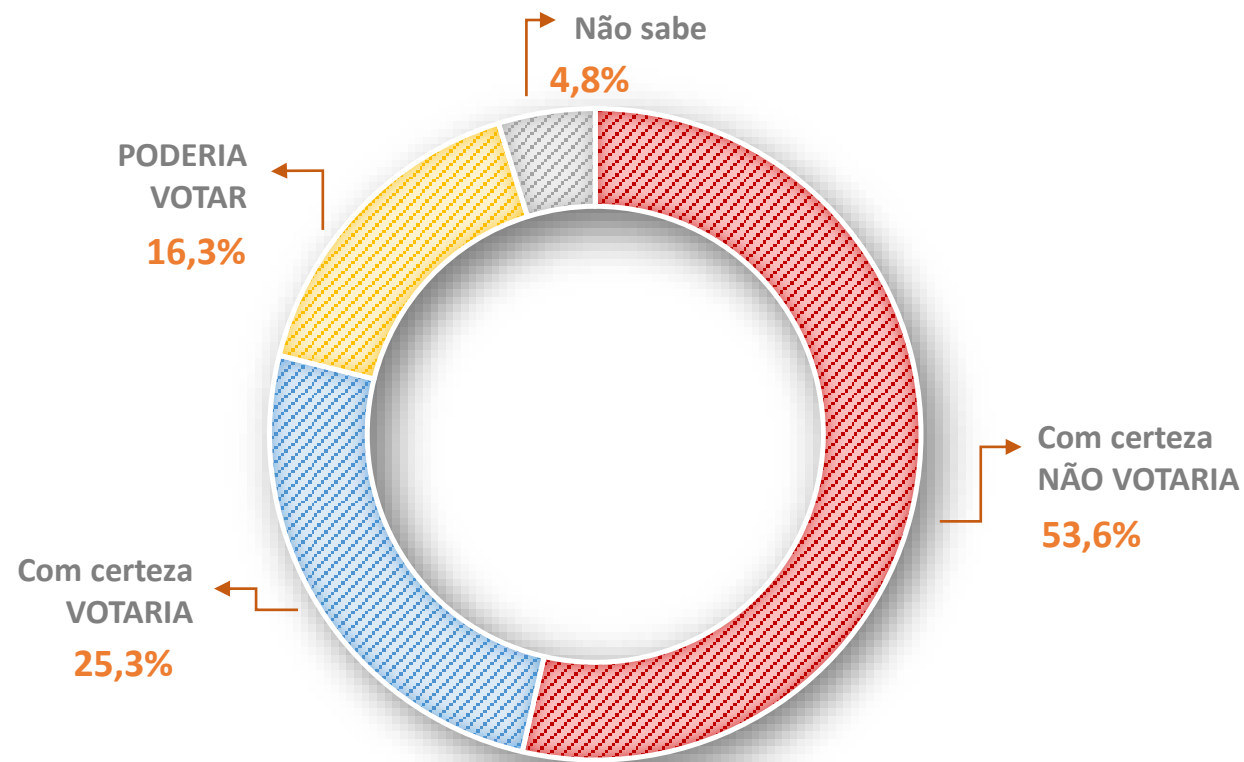


COM CERTEZA VOTARIA OU
NÃO NO ATUAL PREFEITO,
ADEMÁRIO OLIVEIRA,
SE A ELEIÇÃO FOSSE HOJE

TOTAL GERAL

93.617
eleitores

1.060
entrevistados

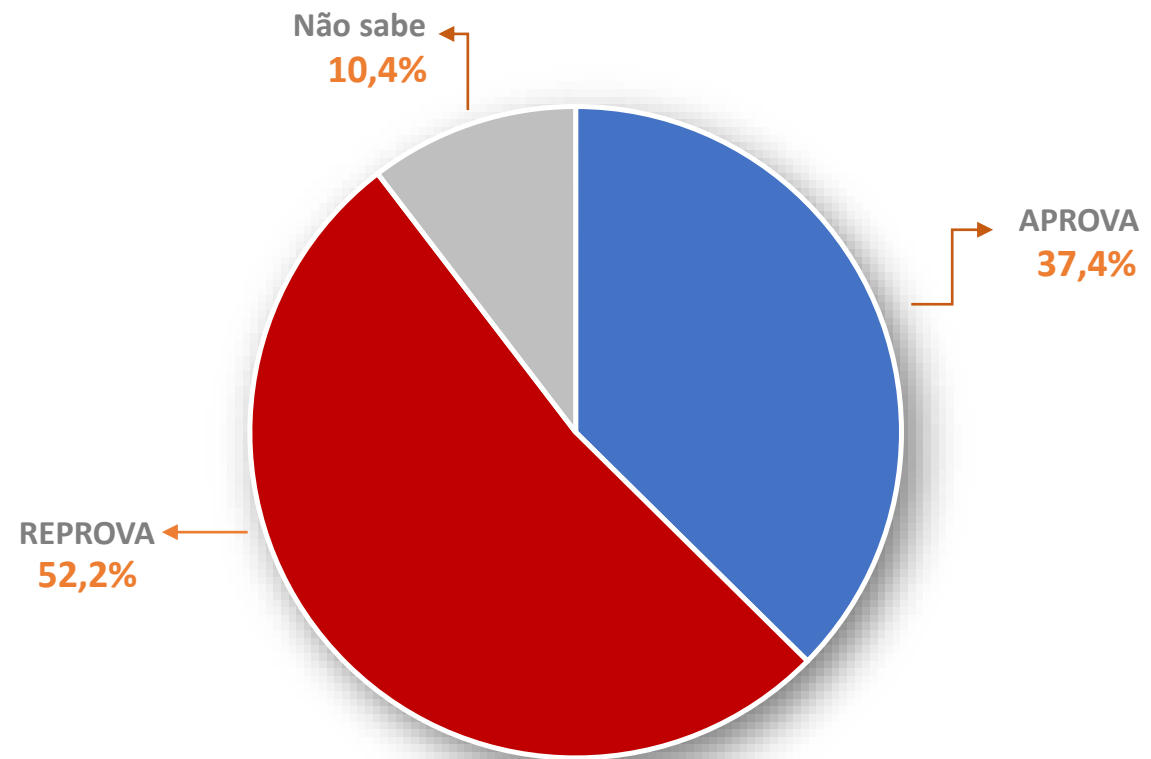


APROVA OU REPROVA A
FORMA DE GOVERNAR DO
PREFEITO ADEMÁRIO OLIVEIRA

TOTAL GERAL

93.617
eleitores

1.060
entrevistados



EM QUEM VOTARIA PARA
VEREADOR NO CUBATÃO,
SE A ELEIÇÃO FOSSE HOJE

→ ESPONTÂNEA

TOTAL GERAL

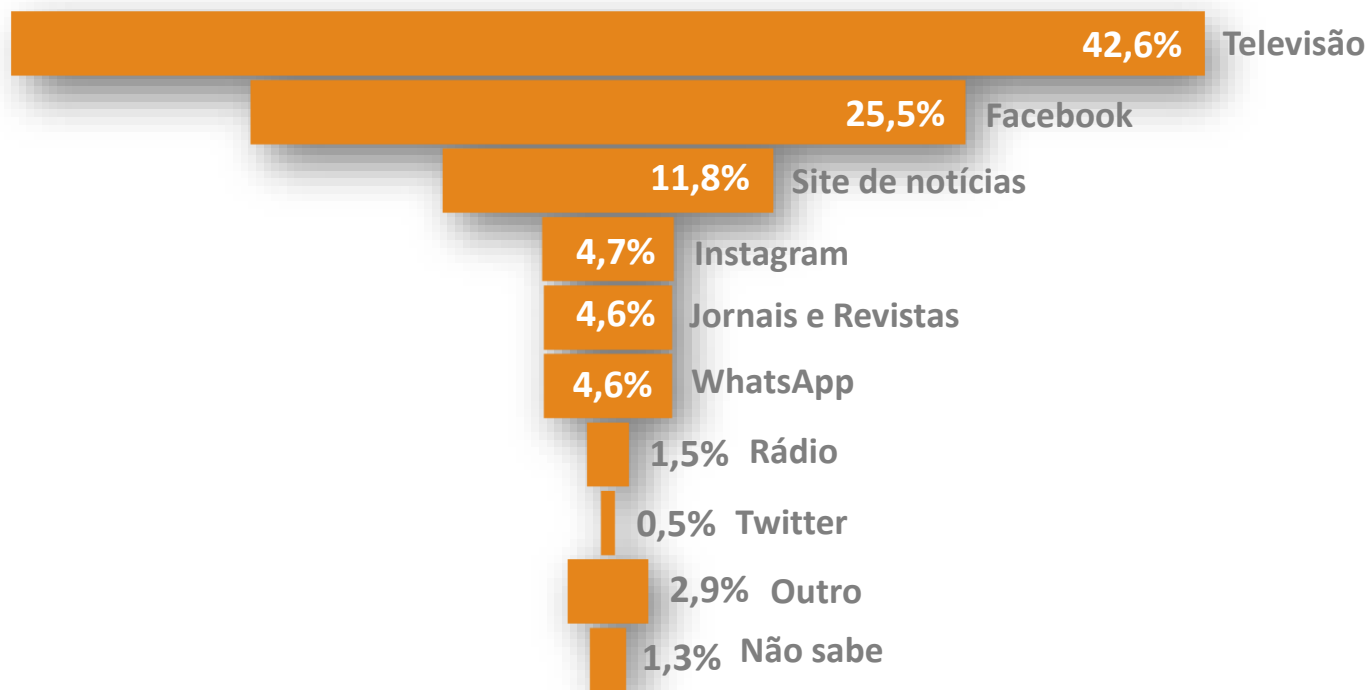
93.617
eleitores

1.060
entrevistados

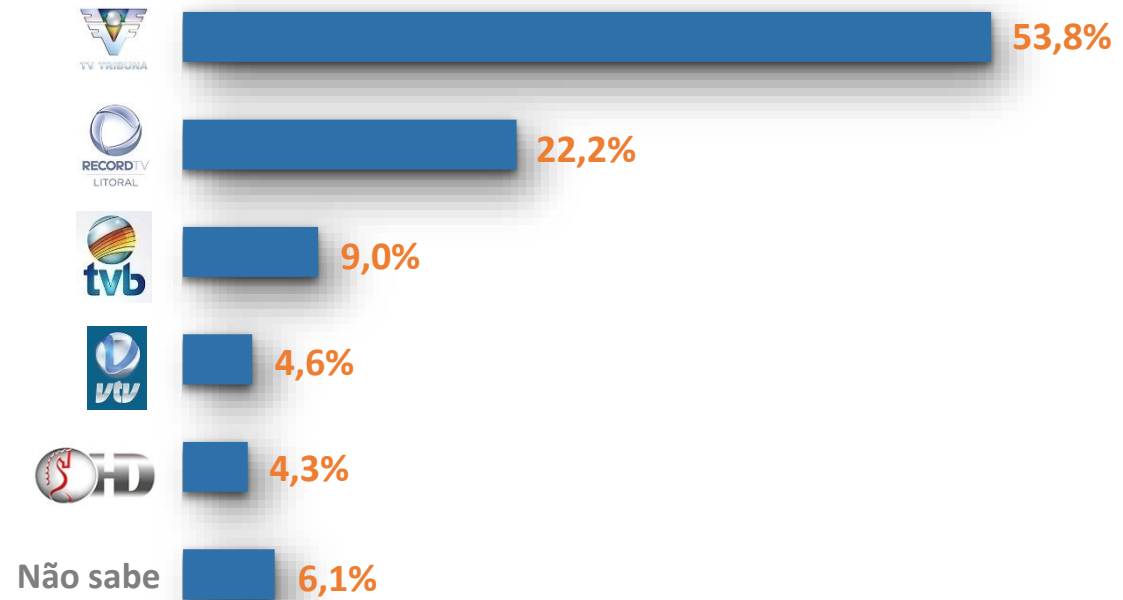
RESPOSTA ESPONTÂNEA	%	NOMINAL
JAQUE BARBOSA	3,4	36
CÉSAR	3,2	34
CLAUDIO BARAZAL	3,0	32
RONY DO BAR	2,5	26
XUXA	1,7	18
RONALDO	1,7	18
CLEBER DO CAVACO	1,4	15
MARCINHO	1,1	12
WILSON PIO	1,1	12
GERALDO GUEDES	1,0	11
RICARDO QUEIXÃO	0,9	10
RODRIGO ALEMÃO	0,8	9
ROXINHO	0,8	9
DUDA	0,8	8
OUTROS	27,1	287
NINGUÉM	17,9	190
NÃO SABE	31,4	333
		1060

*Foram citados
espontaneamente
139 outros nomes
que não alcançaram
0,8% de menções*

COMO MAIS SE INFORMA NO DIA A DIA



QUAL EMISSORA DE TV REGIONAL MAIS GOSTA



TOTAL GERAL

93.617
eleitores

1.060
entrevistados

PROGRAMAS DA TV SANTA CECÍLIA QUE MAIS GOSTA OU ASSISTE

→ ESPONTÂNEA

TOTAL GERAL

93.617
eleitores

1.060
entrevistados

RESPOSTA ESPONTÂNEA	%	NOMINAL
ESPORTE POR ESPORTE	32,6	15
ALTA QUALIDADE	10,9	5
CADERNO REGIONAL	6,5	3
ESPECIAL MUSICAL	4,3	2
MISSA DOMINICAL	4,3	2
UMA NOVA DIMENÇÃO	2,2	1
NÃO SABE	39,1	18
		46

PARA ACESSAR O CONTEÚDO COMPLETO

Cubatão - Agosto/2020



VISITE: www2.badrpesquisa.com.br

Login: clientesanta

Senha: badra#1234

CLIQUE EM: Consulta resultados / Cubatão 05/08/2020

No menu à esquerda, **SELECIONE:** Cubatão/ 05Ago2020 /
Consulta Perguntas

Escolha, clicando sobre o ícone, por qual pergunta quer
navegar

Dentro de cada pasta, clique sobre o número da pergunta
que deseja ver o resultado. Aparece, então, o quadro de
tabulação por sexo e faixa etária

**Pesquisa registrada no TSE
sob o número 02591/2020**