

---

## INTENÇÃO DE VOTO PARA PREFEITO

---

Peruíbe  
SETEMBRO/2020  
Pontos de fluxo



**Pesquisa registrada no TSE  
sob o número 03976/2020**



---

## INTENÇÃO DE VOTO PARA PREFEITO

---

Peruíbe - Setembro/2020

1. MÉTODO E DISTRIBUIÇÃO DA AMOSTRA
2. RESULTADO TOTAL GERAL
3. EVOLUÇÃO DA INTENÇÃO DE VOTO

---

## INTENÇÃO DE VOTO PARA PREFEITO

---

Peruíbe - Setembro/2020



TÉCNICA: Pesquisa quantitativa.

ABRANGÊNCIA: Perúibe/SP.

PERÍODO DE CAMPO: 31 de agosto de 2020.

UNIVERSO: População eleitora residente na cidade, com 16 anos ou mais.

AMOSTRA: Não probabilística, por cota. Abordagem pessoal em pontos de fluxo populacional. Cotas quantitativamente proporcionais ao perfil do universo, sexo, faixa etária, nível econômico e escolaridade. Fonte TSE – JUL/2020. Total de 1.060 entrevistas.

MARGEM DE ERRO: Máxima estimada de 3 pontos percentuais para mais ou para menos em relação aos resultados encontrados no total da amostra. Intervalo de confiança de 95%.

INSTRUMENTOS DE COLETA DE DADOS: Do tipo entrevista, com cinco questões, sendo três delas estruturadas (fechadas) e duas (intenção de voto espontânea para prefeito e intenção de voto espontânea para vereador). Discos de nomes.

ENTRADA DE DADOS: Em plataforma eletrônica, sistema Badra, para entrada, armazenamento, tabulação e cruzamento de dados.

---

## INTENÇÃO DE VOTO PARA PREFEITO

---

Peruíbe - Setembro/2020



VERIFICAÇÃO E AUDITORIA: 15% do total da amostra, realizadas durante e após a coleta de dados, pelos supervisores de campo e pessoal específico da base.

REGISTRO ELEITORAL: Registrada no Tribunal Superior Eleitoral, sob o nº SP-03976/2020, em cumprimento ao artigo 33º e seus §§ 1º e 2º da Lei nº 9.504/97, bem como da Resolução TSE nº 23.600/19.

CONTRATANTE: A própria Badra Comunicação (Célio Ricardo Silva da Costa Comunicação ME – CNPJ: 04.209.958/0001-48), em parceria com o Sistema Santa Cecília de Comunicação (Instituto Superior de Educação Santa Cecília – CNPJ: 58.251.711/0001-19).

CONSELHO REGIONAL DE ESTATÍSTICA: A Badra Comunicação tem suas atividades de estatística, enquanto Pessoa Jurídica, autorizadas pelo Conselho Regional de Estatística da 3ª Região – SP. Assina o levantamento o estatístico Marcos Rogério Simonetti, registrado no CONRE da 3ª Região, sob o nº 10744.

# INTENÇÃO DE VOTO PARA PREFEITO

Peruíbe - Setembro/2020



**INSTRUMENTO DE COLETA DE DADOS**

01. É eleitor em Peruíbe?  1. Sim  2. Não      02. Sexo:  1. Fem  2. Masc

03. Mora em que bairro? \_\_\_\_\_      04. Zona: \_\_\_\_\_

05. Faixa etária:  1. 16-24 anos  2. 25-44 anos  3. 45-59 anos  4. 60 anos ou +

06. Escolaridade:  1. Analfabeto  2. Lê e escreve  3. Fundamental  4. Médio  5. Superior

07. Renda Familiar:  1. até R\$ 2 mil  2. + R\$ 2 até R\$ 5 mil  3. + R\$ 5 até R\$ 10 mil  4. + R\$ 10 mil

08. Religião:  1. Católica  2. Evangélica  3. Espírita  4. Umbanda/Candomblé  5. Sem religião  
 6. Outras religiosidades  7. Não declarou

09. Ocupação:  1. Dona de casa, estudante, aposentado, bolsista (só estuda)  
 2. Todas as outras (inclui desempregado em busca e trabalhador informal)  3. Não declarou

10. Se a eleição para prefeito de Peruíbe fosse hoje, em quem você votaria?  
\_\_\_\_\_  1. Ninguém  2. Não sabe

11. Se a eleição para prefeito de Peruíbe fosse hoje e os candidatos fossem estes, em quem você votaria?  
 1. Alex Matos  2. Barros  3. Cabo Anderson  4. Emer  5. Janaina Corrêa  
 6. Kaio Lima  7. Luiz Maurício  8. Nenhum  9. Não sabe

12. Tendo como base essa mesma lista de prováveis candidatos, se a eleição para prefeito de Peruíbe fosse hoje, em qual deles você NÃO VOTARIA DE JEITO NENHUM?  
 1. Alex Matos  2. Barros  3. Cabo Anderson  4. Emer  5. Janaina Corrêa  
 6. Kaio Lima  7. Luiz Maurício  8. Nenhum  9. Não sabe

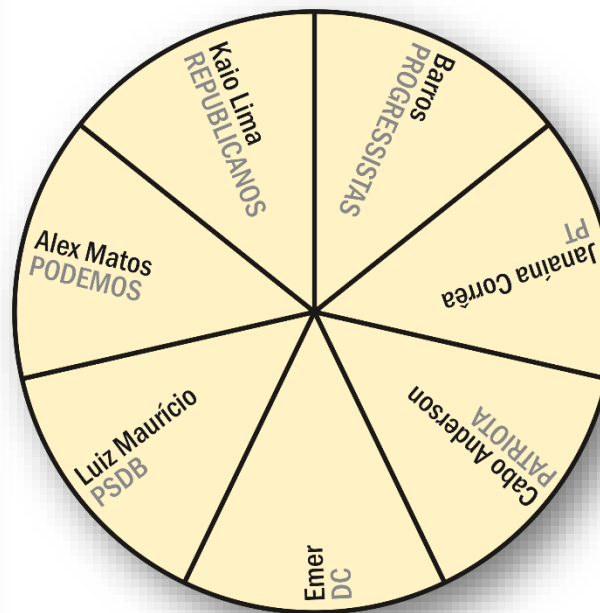
13. Se a eleição para vereador em Peruíbe fosse hoje, em quem você votaria?  
\_\_\_\_\_  1. Ninguém  2. Não sabe

14. No disco de pesquisa, agora, apresentamos seis problemas que afetam diretamente ou indiretamente a vida dos moradores do Peruíbe. Qual deles você gostaria de ver resolvido com prioridade pelo próximo prefeito?  
 1. Alagamentos e enchentes  2. Corrupção na Administração  3. Falta de médicos especialistas  
 4. Pavimentação e asfalto  5. Qualidade da merenda  6. Transporte coletivo  7. Não sabe

15. Questionário foi revisado pelo Supervisor?  
 1. Sim  2. Não

16. Questionário foi aprovado pelo Supervisor?  
 1. Sim  2. Não

ID DO ENTREVISTADOR: \_\_\_\_\_  
PONTO DE FLUXO: \_\_\_\_\_  
Nome: \_\_\_\_\_ Telefone: \_\_\_\_\_



## INTENÇÃO DE VOTO PARA PREFEITO

Peruíbe - Setembro/2020



Sexo	Eleitorado	% Eleitorado	% Aplicado	Nominal
Masculino	27.701	<b>46,71</b>	<b>46,70</b>	495
Feminino	31.601	<b>53,29</b>	<b>53,30</b>	565
				<b>1060</b>

← Distribuição da amostra

Faixa etária	Eleitorado	% Eleitorado	% Realizado	Nominal
16 - 24 anos	7.629	<b>12,86</b>	<b>12,83</b>	136
25 - 44 anos	21.281	<b>35,89</b>	<b>35,94</b>	381
45 - 59 anos	14.767	<b>24,90</b>	<b>24,91</b>	264
60 anos ou +	15.625	<b>26,35</b>	<b>26,32</b>	279
				<b>1060</b>

Escolaridade	Masculino				Feminino			
	Nominal	% da Meta	Nominal	% do Realizado	Nominal	% da Meta	Nominal	% do Realizado
Até ensino médio	447	<b>90,30</b>	423	<b>85,45</b>	503	<b>89,03</b>	484	<b>85,66</b>
Ensino superior ou +	48	<b>9,70</b>	72	<b>14,55</b>	62	<b>10,97</b>	81	<b>14,34</b>

Nível Econômico	Masculino				Feminino			
	Meta	% da Meta	Realizado	% do Realizado	Nominal	% da Meta	Nominal	% do Realizado
PEA ocupada	364	<b>73,54</b>	307	<b>62,02</b>	308	<b>54,51</b>	272	<b>48,14</b>
PEA não ocupada	131	<b>26,46</b>	188	<b>37,98</b>	257	<b>45,49</b>	293	<b>51,86</b>

---

## INTENÇÃO DE VOTO PARA PREFEITO

---

Peruíbe - Setembro/2020

→ Pontos de fluxo

PERUÍBE
ENDEREÇOS
RUA PADRE VITALINO BERNINI
AVENIDA DOUTOR TRANCREDO DE ALMEIDA NEVES
RUA CURITIBA
RUA MARÍLIA
AVENIDA VINTE E QUATRO DE DEZEMBRO
RUA RANULFO OLIVA DE LACERDA
RUA PAPA PIO XII
AVENIDA SÃO JOÃO
RUA NOVE DE JULHO
RUA ROSA GATTI FORTUNA
AVENIDA DOMINGOS DA COSTA GRINALDI
AVENIDA EXPEDICIONÁRIOS
AVENIDA LUCIANO DE BONA
AVENIDA PADRE ANCHIETA
RUA RUI BARBOSA
RUA PRUDENTE DE MORAIS
PRAÇA INDEPENDÊNCIA
AVENIDA SÃO DOMINGOS
RUA MAESTRO JOAQUIM XAVIER TEIXEIRA
RUA TOTA
AVENIDA ABEL



---

**INTENÇÃO DE VOTO PARA PREFEITO**

---

Peruíbe - Setembro/2020

**TOTAL GERAL**



EM QUEM VOTARIA PARA  
PREFEITO DE PERUÍBE,  
SE A ELEIÇÃO FOSSE HOJE

→ ESPONTÂNEA

**TOTAL GERAL**

59.302  
eleitores

1.060  
entrevistados

RESPOSTA ESPONTÂNEA	%	NOMINAL
EMER	7,6	81
LUIZ MAURÍCIO	7,3	77
ALEX MATOS	5,8	62
CABO ANDERSON	4,3	46
BARROS	3,6	38
GILSON BARGIERI	3,6	38
KAIO LIMA	2,2	23
MARIO OMURO	0,5	5
NELSON DO POSTO	e	4
JANAÍNA CORRÊA	0,3	3
NEI DA PADARIA	0,3	3
ROMUALDO SANTOS	0,3	3
OUTROS	2,9	31
NINGUÉM	27,9	296
NÃO SABE	33,0	350
		<b>1060</b>

Foram citados  
espontaneamente 24 outros  
nomes que não alcançaram  
0,3% de menções, ou seja,  
tiveram duas ou uma  
citações nominais

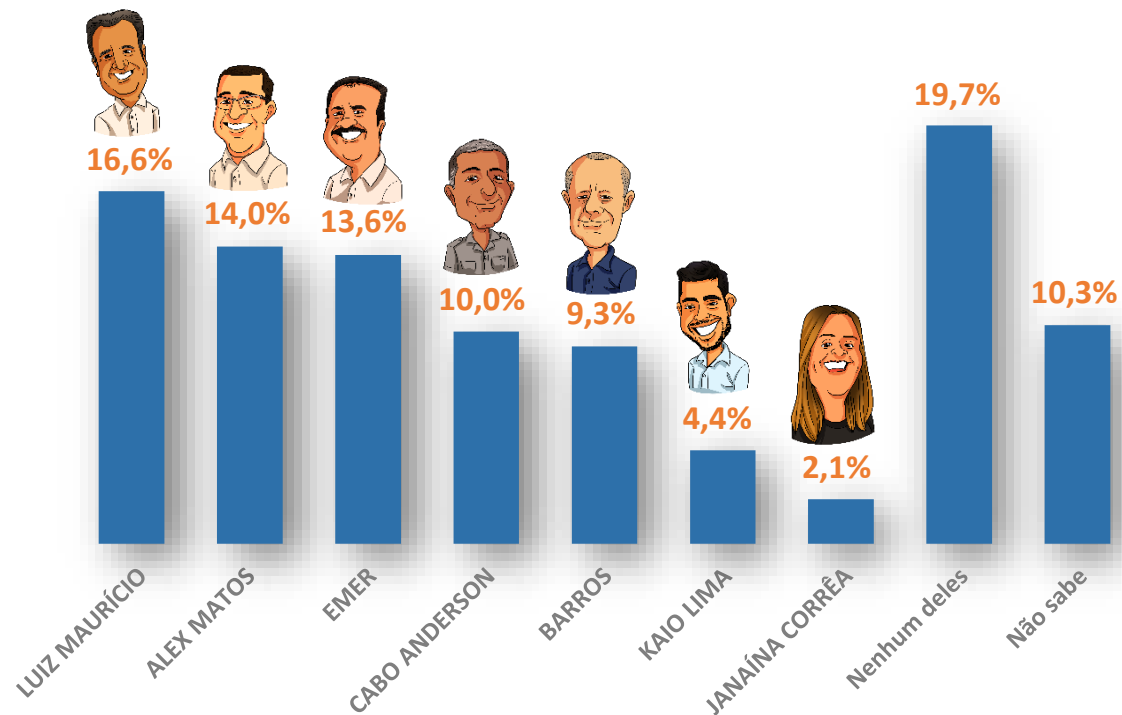
## EM QUEM VOTARIA PARA PREFEITO DE PERUÍBE, SE A ELEIÇÃO FOSSE HOJE

→ ESTIMULADA

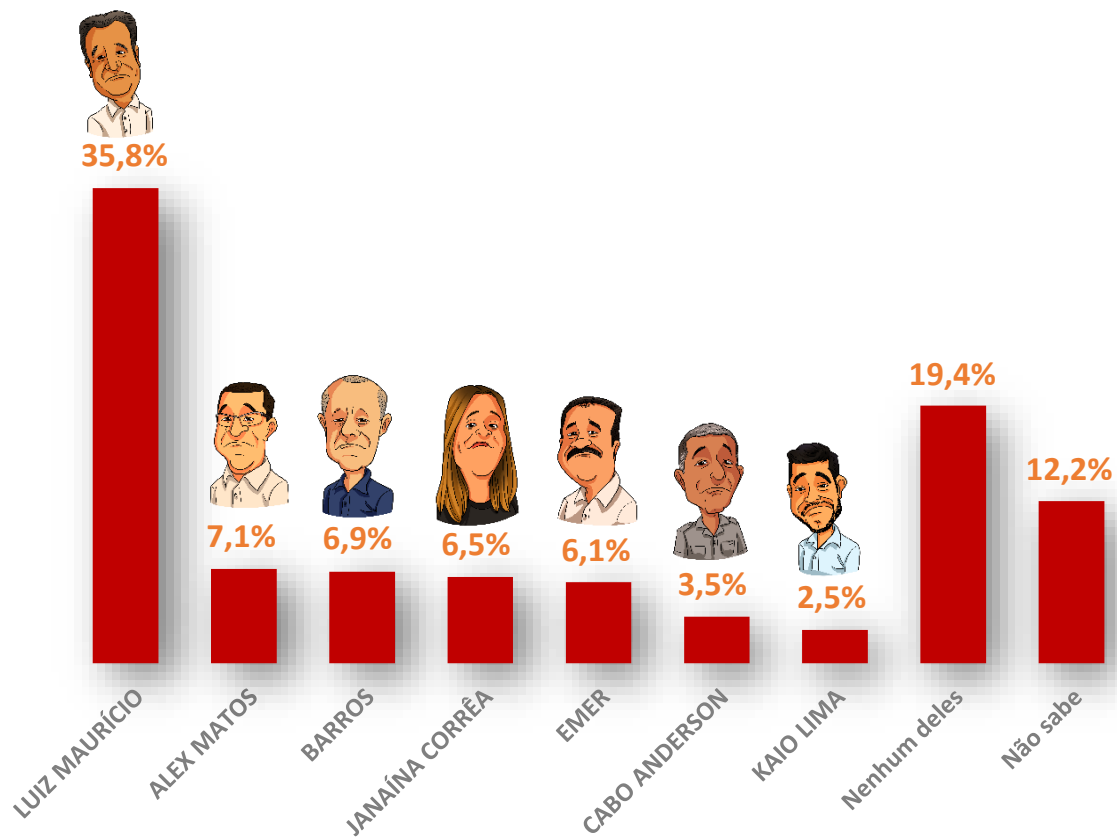
### TOTAL GERAL

59.302  
eleitores

1.060  
entrevistados



EM QUEM NÃO VOTARIA  
DE JEITO NENHUM PARA  
PREFEITO DE PERUÍBE,  
SE A ELEIÇÃO FOSSE HOJE



TOTAL GERAL

59.302  
eleitores

1.060  
entrevistados

EM QUEM VOTARIA PARA  
VEREADOR EM PERUÍBE,  
SE A ELEIÇÃO FOSSE HOJE

→ ESPONTÂNEA

**TOTAL GERAL**

59.302  
eleitores

1.060  
entrevistados

RESPOSTA ESPONTÂNEA	%	NOMINAL
TAMER	3,5	37
BIGA	3,4	36
TON GASPAR	1,3	14
RAFAEL	0,8	9
CÍNTIA RIGO	0,8	8
GILSON BARGIERI	0,8	8
ADÍLSON DA VAN	0,7	7
SOCORRO MENDONÇA	0,7	7
BAIANINHO DO CARAGUAVA	0,6	6
DANIEL JÚNIOR	0,6	6
JEFFERSON	0,6	6
OLIVEIRA	0,6	6
TONINHO	0,6	6
EDUARDO TELES	0,5	5

RESPOSTA ESPONTÂNEA	%	NOMINAL
LORO	0,5	5
NELSON DO POSTO	0,5	5
SÉRGIO SANTOS	0,5	5
BERNARDO DE DEUS	0,4	4
CABRA BOM	0,4	4
FÁBIO MARIANO	0,4	4
MOHAI	0,4	4
PAULINHO DA TV	0,4	4
PEDRINHO DE LARA	0,4	4
SÉRGIO FONSECA	0,4	4
OUTROS	20,7	219
NINGUÉM	23,3	253
NÃO SABE	36,2	384
		<b>1060</b>

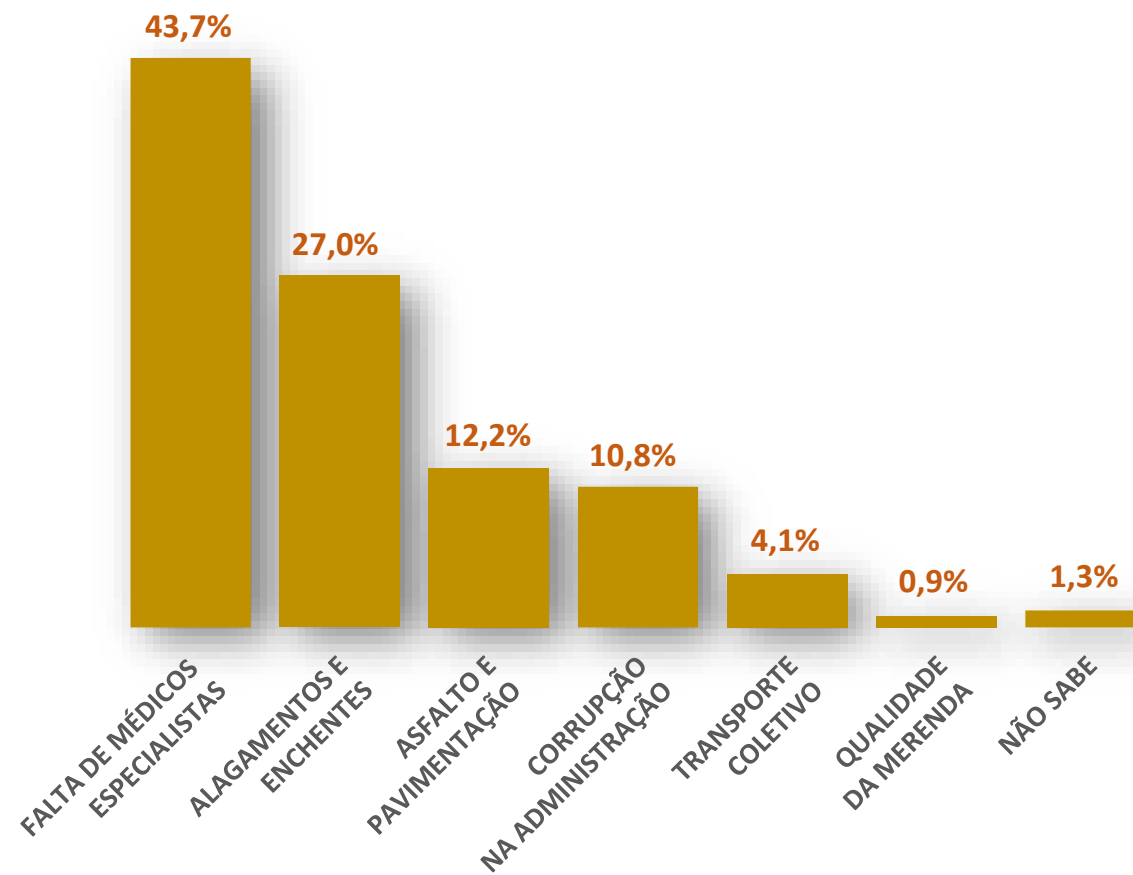
Foram citados espontaneamente 141 outros nomes que não alcançaram 0,4% de menções, ou seja, tiveram de uma até três citações nominais

GOSTARIA QUE O(A)  
PRÓXIMO(A) PREFEITO(A)  
RESOLVESSE DE MODO  
PRIORITÁRIO...

TOTAL GERAL

59.302  
eleitores

1.060  
entrevistados



---

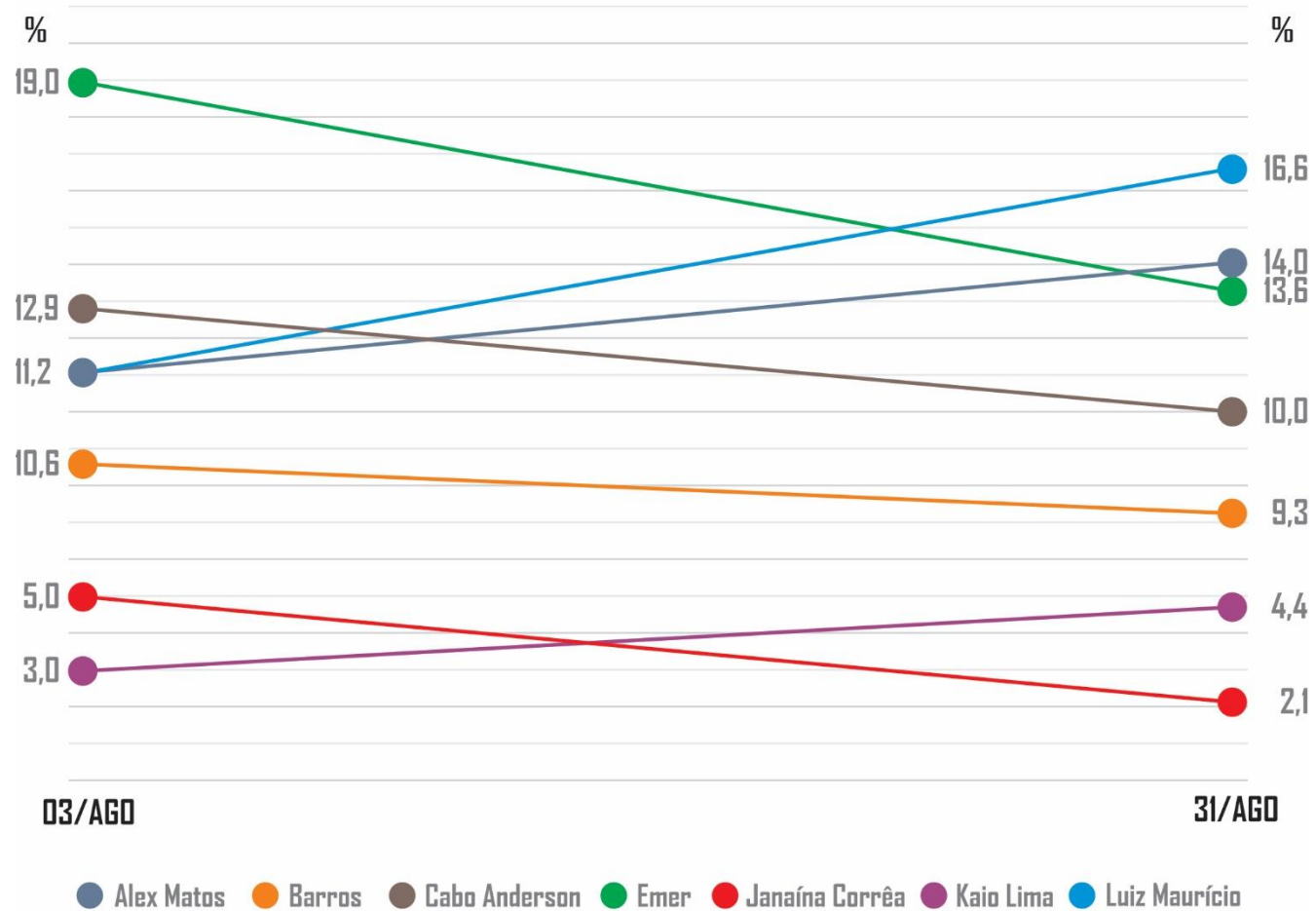
## INTENÇÃO DE VOTO PARA PREFEITO

---

Peruíbe - Setembro/2020

EVOLUÇÃO  
INTENÇÃO DE VOTO

## EVOLUÇÃO DA INTENÇÃO DE VOTO ESTIMULADA - PERUÍBE



Pesquisas registradas junto ao TSE sob os números 08197/2020 e 03976/2020, realizadas respectivamente em 03 de agosto e 31 de agosto de 2020. Amostra de 1.060 entrevistados. Margem de erro de 3%, para mais ou para menos. Badra Comunicação (Célio Ricardo Silva da Costa Comunicação ME).

---

**PARA ACESSAR O CONTEÚDO COMPLETO**

---

Peruíbe - Setembro/2020



**VISITE:** [www2.badrpesquisa.com.br](http://www2.badrpesquisa.com.br)

**Login:** clientesanta

**Senha:** badra#1234

**CLIQUE EM:** Consulta resultados / Tv Santa Cecília / 2a.  
Rodada / 31/08/2020 - Perúibe

No menu à esquerda, **SELECIONE:** Perúibe / 31/08/2020 /  
Consulta Perguntas

Escolha, clicando sobre o ícone, por qual pergunta quer  
navegar: Completo ou Escolaridade ou Renda ou Religião

Dentro de cada pasta, clique sobre o número da pergunta  
que deseja ver o resultado. Aparece, então, o quadro de  
tabulação por sexo e faixa etária

**Pesquisa registrada no TSE  
sob o número 03976/2020**