


---

## INTENÇÃO DE VOTO PARA PREFEITO

---

Itanhaém  
SETEMBRO/2020  
Pontos de fluxo



**Pesquisa registrada no TSE  
sob o número 08962/2020**



---

## INTENÇÃO DE VOTO PARA PREFEITO

---

Itanhaém - Setembro/2020

1. MÉTODO E DISTRIBUIÇÃO DA AMOSTRA
2. RESULTADO TOTAL GERAL
3. EVOLUÇÃO DA INTENÇÃO DE VOTO

---

## INTENÇÃO DE VOTO PARA PREFEITO

---

Itanhaém - Setembro/2020



TÉCNICA: Pesquisa quantitativa.

ABRANGÊNCIA: Itanhaém/SP.

PERÍODO DE CAMPO: 01 de setembro de 2020.

UNIVERSO: População eleitora residente na cidade, com 16 anos ou mais.

AMOSTRA: Não probabilística, por cota. Abordagem pessoal em pontos de fluxo populacional. Cotas quantitativamente proporcionais ao perfil do universo, sexo e faixa etária. Fonte TSE – JUL/2020. Total de 1.060 entrevistas.

MARGEM DE ERRO: Máxima estimada de 3,0 pontos percentuais para mais ou para menos em relação aos resultados encontrados no total da amostra. Intervalo de confiança de 95%.

INSTRUMENTOS DE COLETA DE DADOS: Do tipo entrevista, com cinco questões, sendo três delas estruturadas (fechadas) e duas abertas (intenção de voto espontânea para prefeito e intenção de voto espontânea para vereador). Discos de nomes e de problemas.

ENTRADA DE DADOS: Em plataforma eletrônica, sistema Badra, para entrada, armazenamento, tabulação e cruzamento de dados.

---

## INTENÇÃO DE VOTO PARA PREFEITO

---

Itanhaém - Setembro/2020



VERIFICAÇÃO E AUDITORIA: 15% do total da amostra, realizadas durante e após a coleta de dados, pelos supervisores de campo e pessoal específico da base.

REGISTRO ELEITORAL: Registrada no Tribunal Superior Eleitoral, sob o nº SP-08962/2020, em cumprimento ao artigo 33º e seus §§ 1º e 2º da Lei nº 9.504/97, bem como da Resolução TSE nº 23.600/19.

CONTRATANTE: A própria Badra Comunicação (Célio Ricardo Silva da Costa Comunicação ME – CNPJ: 04.209.958/0001-48), em parceria com o Sistema Santa Cecília de Comunicação (Instituto Superior de Educação Santa Cecília – CNPJ: 58.251.711/0001-19).

CONSELHO REGIONAL DE ESTATÍSTICA: A Badra Comunicação tem suas atividades de estatística, enquanto Pessoa Jurídica, autorizadas pelo Conselho Regional de Estatística da 3ª Região – SP. Assina o levantamento o estatístico Marcos Rogério Simonetti, registrado no CONRE da 3ª Região, sob o nº 10744.

# INTENÇÃO DE VOTO PARA PREFEITO

Itanhaém - Setembro/2020



**INSTRUMENTO DE COLETA DE DADOS**

01. É eleitor em Itanhaém?  1. Sim  2. Não

02. Sexo:  1. Fem  2. Masc

03. Mora em que bairro? \_\_\_\_\_ 04. Zona: \_\_\_\_\_

05. Faixa etária:  1. 16-24 anos  2. 25-44 anos  3. 45-59 anos  4. 60 anos ou +

06. Escolaridade:  1. Analfabeto  2. Lê e escreve  3. Fundamental  4. Médio  5. Superior

07. Renda Familiar:  1. até R\$ 2 mil  2. + R\$ 2 até R\$ 5 mil  3. + R\$ 5 até R\$ 10 mil  4. + R\$ 10 mil

08. Religião:  1. Católica  2. Evangélica  3. Espírita  4. Umbanda/Candomblé  5. Sem religião  
 6. Outras religiosidades  7. Não declarou

09. Ocupação:  1. Dona de casa, estudante, aposentado, bolsista (só estuda)  
 2. Todas as outras (inclui desempregado em busca e trabalhador informal)  3. Não declarou

10. Se a eleição para prefeito de Itanhaém fosse hoje, em quem você votaria?  
\_\_\_\_\_  1. Ninguém  2. Não sabe

11. Se a eleição para prefeito de Itanhaém fosse hoje e os candidatos fossem estes, em quem você votaria?  
 1. Capitão Galvão  2. Cesar Lima  3. Cris Forssell  4. Marcelo Strama  5. Paulo Munhoz  
 6. Peterson Gonzaga  7. Professora Poliana  8. Tiago Cervantes  9. Wilton Brito  
 10. Ninguém  11. Não sabe

12. Tendo como base essa mesma lista de prováveis candidatos, se a eleição para prefeito de Itanhaém fosse hoje, em qual deles você NÃO VOTARIA DE JEITO NENHUM?  
 1. Capitão Galvão  2. Cesar Lima  3. Cris Forssell  4. Marcelo Strama  5. Paulo Munhoz  
 6. Peterson Gonzaga  7. Professora Poliana  8. Tiago Cervantes  9. Wilton Brito  
 10. Ninguém  11. Não sabe

13. Se a eleição para vereador em Itanhaém fosse hoje, em quem você votaria?  
\_\_\_\_\_  1. Ninguém  2. Não sabe

14. No disco de pesquisa, agora, apresentamos seis problemas que afetam diretamente ou indiretamente a vida dos moradores do Itanhaém. Qual deles você gostaria de ver resolvido com prioridade pelo próximo prefeito?  
 1. Alagamentos e enchentes  2. Corrupção na Administração  3. Falta de médicos especialistas  
 4. Pavimentação e asfalto  5. Qualidade da merenda  6. Transporte coletivo  7. Não sabe

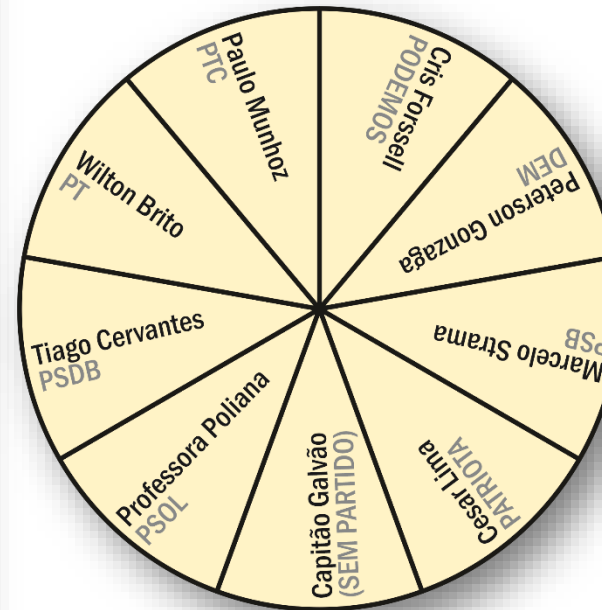
ID DO ENTREVISTADOR: \_\_\_\_\_

PONTO DE FLUXO: \_\_\_\_\_

Nome: \_\_\_\_\_ Telefone: \_\_\_\_\_

15. Questionário foi revisado pelo Supervisor?  
 1. Sim  2. Não

16. Questionário foi aprovado pelo Supervisor?  
 1. Sim  2. Não



## INTENÇÃO DE VOTO PARA PREFEITO

Itanhaém - Setembro/2020



Sexo	Eleitorado	% Eleitorado	% Aplicado	Nominal
Masculino	37.509	<b>46,17</b>	<b>46,13</b>	489
Feminino	43.728	<b>53,83</b>	<b>53,87</b>	571
				<b>1060</b>

← Distribuição da amostra

Faixa etária	Eleitorado	% Eleitorado	% Realizado	Nominal
16 - 24 anos	9.835	<b>12,11</b>	<b>12,07</b>	128
25 - 44 anos	29.028	<b>35,73</b>	<b>35,66</b>	378
45 - 59 anos	20.153	<b>24,81</b>	<b>24,91</b>	264
60 anos ou +	22.221	<b>27,35</b>	<b>27,36</b>	290
				<b>1060</b>

Escolaridade	Masculino				Feminino			
	Nominal	% da Meta	Nominal	% do Realizado	Nominal	% da Meta	Nominal	% do Realizado
Até ensino médio	453	<b>92,64</b>	430	<b>87,93</b>	506	<b>88,62</b>	492	<b>86,16</b>
Ensino superior ou +	36	<b>7,36</b>	59	<b>12,07</b>	65	<b>11,38</b>	79	<b>13,84</b>

Nível Econômico	Masculino				Feminino			
	Nominal	% da Meta	Realizado	% do Realizado	Nominal	% da Meta	Nominal	% do Realizado
PEA ocupada	357	<b>73,01</b>	359	<b>73,42</b>	309	<b>54,12</b>	335	<b>58,67</b>
PEA não ocupada	132	<b>26,99</b>	130	<b>26,58</b>	262	<b>45,88</b>	236	<b>41,33</b>

---

## INTENÇÃO DE VOTO PARA PREFEITO

---

Itanhaém - Setembro/2020

→ Pontos de fluxo

ITANHAÉM
ENDEREÇOS
PRAÇA NARCISO DE ANDRADE
AVENIDA JOÃO BATISTA LEAL
AVENIDA WASHINGTON LUÍS
RUA CUNHA MOREIRA
AVENIDA PEDRO DE TOLEDO
RUA ANTÔNIO OLÍVIO DE ARAÚJO
AVENIDA RUI BARBOSA
RUA JOÃO MARIANO
AVENIDA CONDESSA VIMEIROS
RUA CESÁRIO BASTOS
AVENIDA HARRY FORSSEL
ESTRADA GENTIL PERES
PARQUE ANGELO GUERRA
AVENIDA JOSÉ BATISTA DE CAMPOS
RUA JOÃO ANDRADE JÚNIOR
AVENIDA FLÁCIDES FERREIRA
RUA PADRE TEODORO
RUA DOUTOR MÁRIO BENI
RUA PADRE AFONSO MARIA RATISBONE
RUA LEÃO XIII
AVENIDA SUARÃO
RUA EMÍDIO DE SOUZA
RUA PEDRO AMÉRICO



---

**INTENÇÃO DE VOTO PARA PREFEITO**

---

Itanhaém - Setembro/2020

**TOTAL GERAL**



EM QUEM VOTARIA PARA  
PREFEITO DE ITANHAÉM,  
SE A ELEIÇÃO FOSSE HOJE

→ ESPONTÂNEA

TOTAL GERAL

81.237  
eleitores

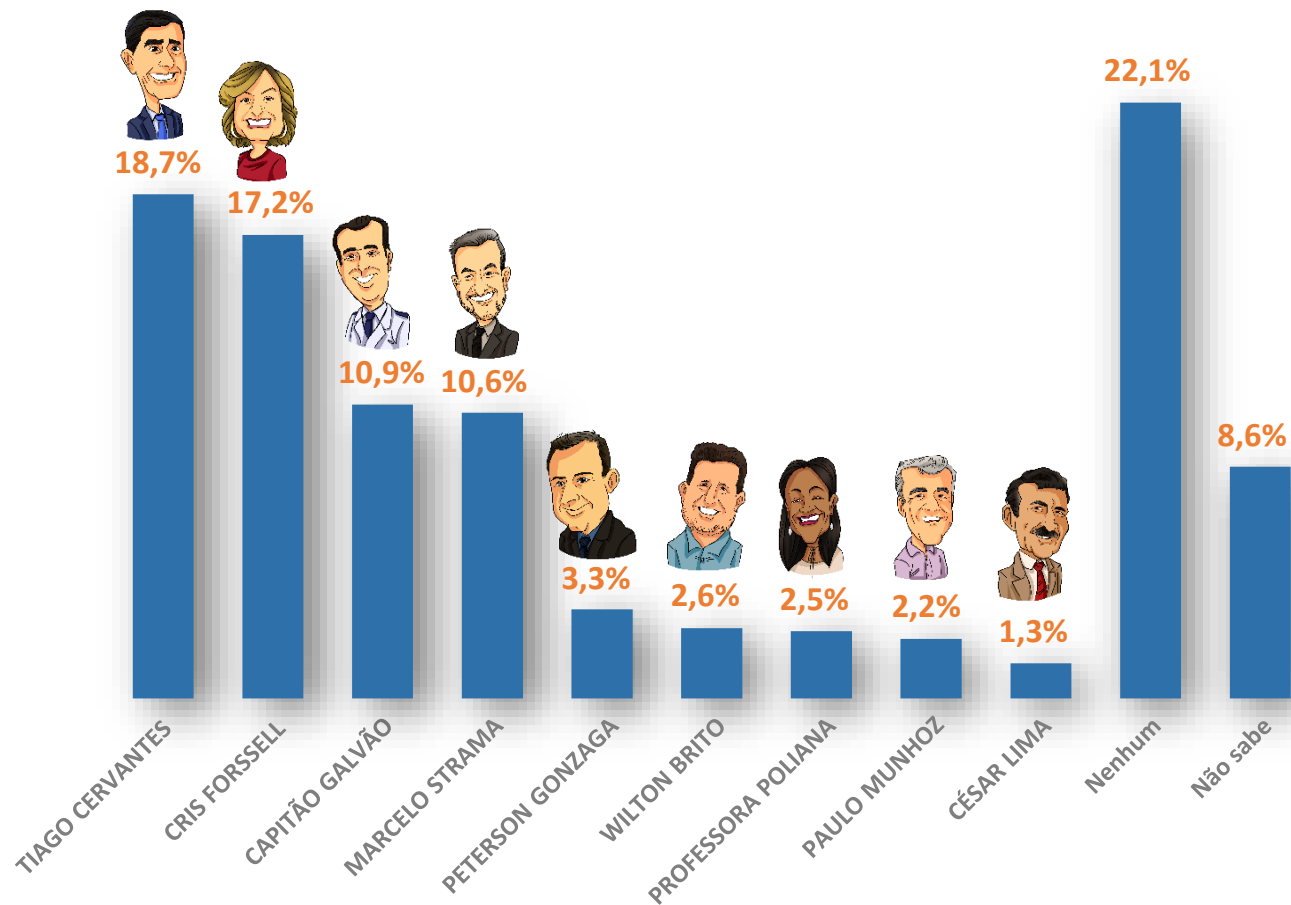
1.060  
entrevistados

RESPOSTA ESPONTÂNEA	%	NOMINAL
CRIS FORSELL	10,1	107
TIAGO CERVANTES	9,0	95
CAPITÃO GALVÃO	5,8	61
MARCELO STRAMA	4,1	43
MARCO AURÉLIO	2,4	25
PETERSON GONZAGA	1,2	13
PAULO MUNHOZ	1,0	11
PROFESSORA POLIANA	0,8	8
WILTON BRITO	0,5	5
SILVINHO	0,3	3
OUTROS	4,0	42
NINGUÉM	32,4	345
NÃO SABE	28,4	302
		<b>1060</b>

Foram citados  
espontaneamente 35 outros  
nomes que não alcançaram  
0,3% de menções, ou seja,  
tiveram duas ou uma  
citações nominais

## EM QUEM VOTARIA PARA PREFEITO DE ITANHAÉM, SE A ELEIÇÃO FOSSE HOJE

→ ESTIMULADA



### TOTAL GERAL

81.237  
eleitores

1.060  
entrevistados

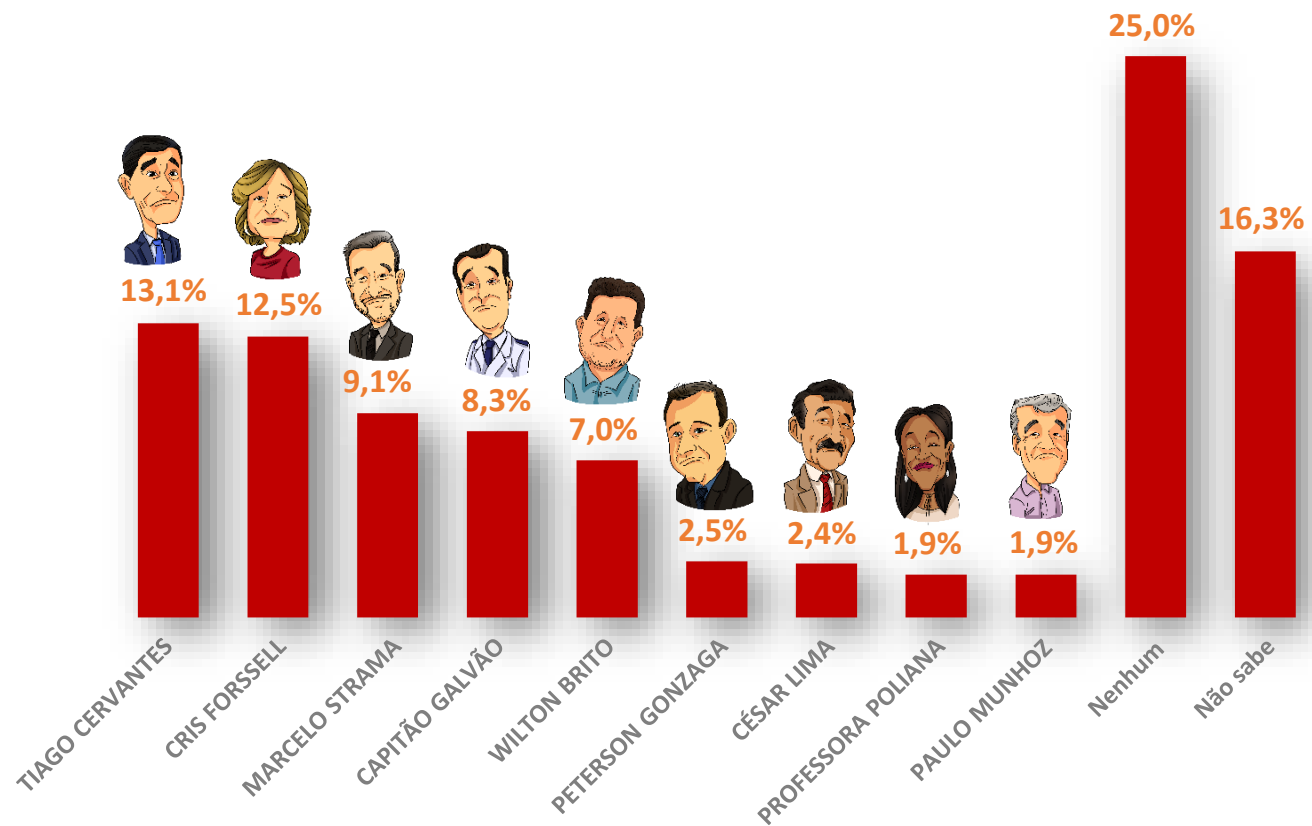
EM QUEM NÃO VOTARIA  
DE JEITO NENHUM PARA  
PREFEITO DE ITANHAÉM,  
SE A ELEIÇÃO FOSSE HOJE

→ ESTIMULADA

TOTAL GERAL

81.237  
eleitores

1.060  
entrevistados



EM QUEM VOTARIA PARA  
VEREADOR EM ITANHAÉM,  
SE A ELEIÇÃO FOSSE HOJE

→ ESPONTÂNEA

**TOTAL GERAL**

81.237  
eleitores

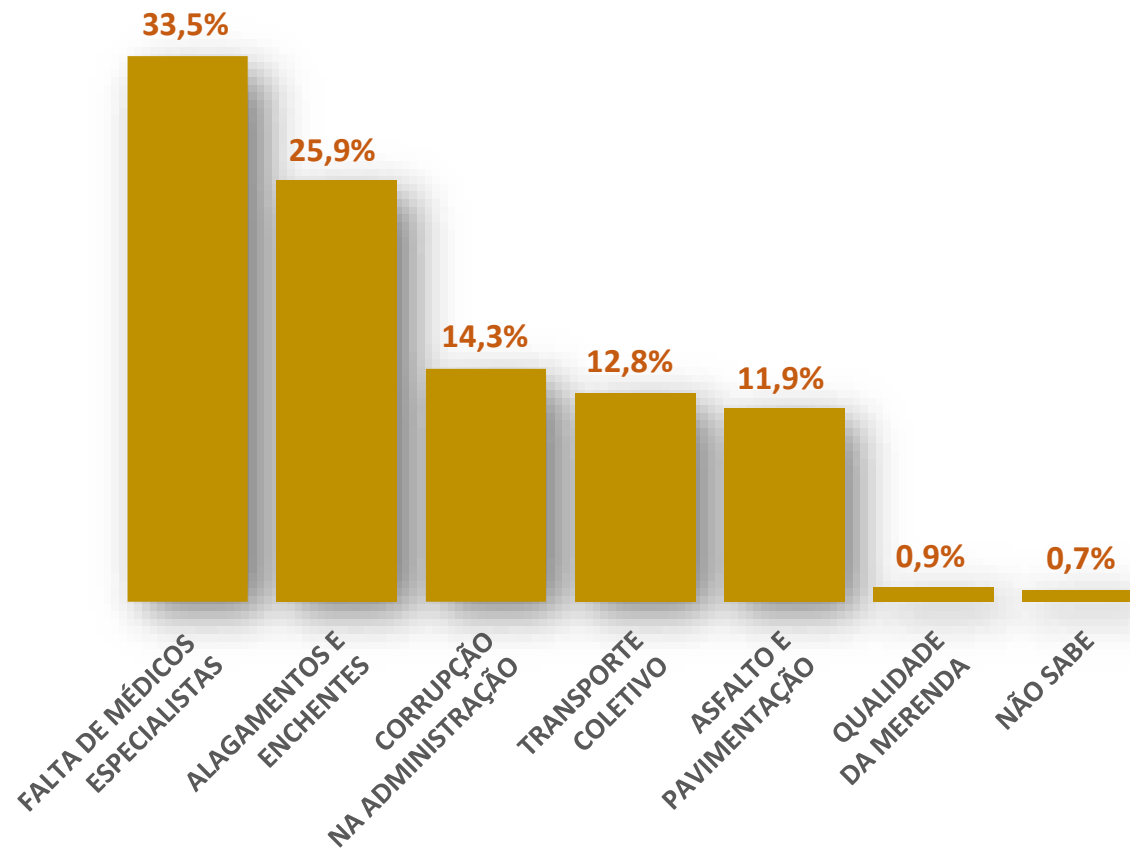
1.060  
entrevistados

RESPOSTA ESPONTÂNEA	%	NOMINAL
ZEQUINHA	2,2	23
BUDA	1,8	19
FÁBIO BIBÃO	1,6	17
NALDO BODEGUITA	1,6	17
BILL GOMES	1,3	14
ANDERSON CAPOEIRA	1,2	13
LUCAS ABASE	1,0	11
PROFESSOR FERNANDO	1,0	11
RAPHAEL DO TÁXI	1,0	11
SILVINHO	1,0	11
MAZINHO	0,8	8
RODRIGO DIAS	0,8	8
DR. CARLOS	0,7	7
HELDER PEREIRA	0,7	7

RESPOSTA ESPONTÂNEA	%	NOMINAL
ARLINDO MARTINS	0,6	6
MARQUINHO DO GÁS	0,6	6
WILSON RH	0,6	6
ALEXANDRE CHAVEIRINHO	0,5	5
ELENICE	0,5	5
HENRIQUE GARZON	0,5	5
HUGO DI LALA	0,5	5
LUCIANO VIANATUR	0,5	5
PAULO FAMÍLIA	0,5	5
OUTROS	15,7	166
NINGUÉM	28,7	306
NÃO SABE	34,1	363
		<b>1060</b>

Foram citados espontaneamente 103 outros nomes que não alcançaram 0,5% de menções, ou seja, tiveram de uma até quatro citações nominais

GOSTARIA QUE O(A)  
PRÓXIMO(A) PREFEITO(A)  
RESOLVESSE DE MODO  
PRIORITÁRIO...



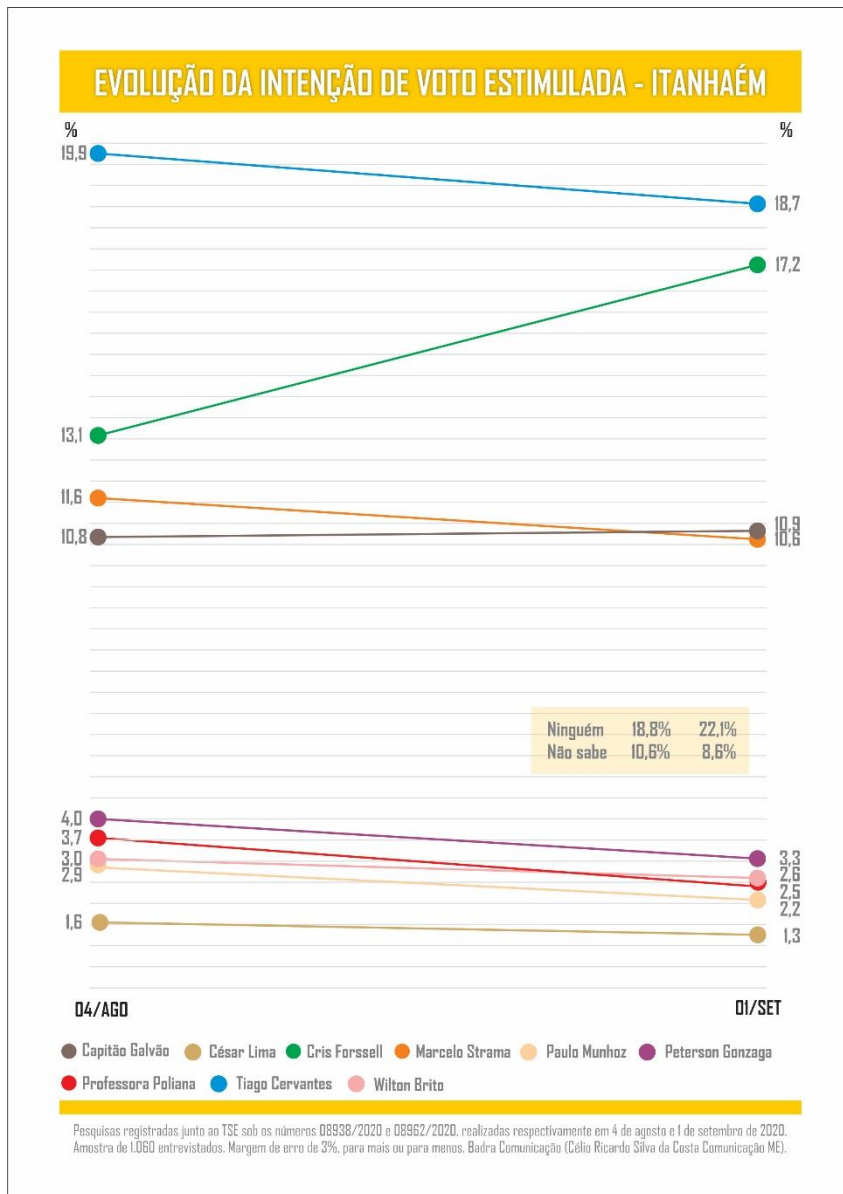
---

## INTENÇÃO DE VOTO PARA PREFEITO

---

Itanhaém - Setembro/2020

EVOLUÇÃO  
INTENÇÃO DE VOTO



---

PARA ACESSAR O CONTEÚDO COMPLETO

---

Itanhaém - Setembro/2020



**VISITE:** [www2.badrapesquisa.com.br](http://www2.badrapesquisa.com.br)

**Login:** clientesanta

**Senha:** badra#1234

**CLIQUE EM:** Consulta resultados / Itanhaém - 01/09/2020

No menu à esquerda, **SELECIONE:** Itanhaém / 01/09/2020 /  
Consulta Perguntas

Escolha, clicando sobre o ícone, por qual pasta quer navegar:  
Completo ou Escolaridade ou Renda ou Religião

Dentro de cada pasta, clique sobre o número da pergunta  
que deseja ver o resultado. Aparece, então, o quadro de  
tabulação por sexo e faixa etária

**Pesquisa registrada no TSE  
sob o número 08962/2020**