

---

## INTENÇÃO DE VOTO PARA PREFEITO

---

Cubatão  
Setembro/2020  
Pontos de fluxo



**Pesquisa registrada no TSE  
sob o número 01937/2020**



---

## INTENÇÃO DE VOTO PARA PREFEITO

---

Cubatão - Setembro/2020

1. MÉTODO E DISTRIBUIÇÃO DA AMOSTRA
2. RESULTADO TOTAL GERAL

---

## INTENÇÃO DE VOTO PARA PREFEITO

---

Cubatão - Setembro/2020



TÉCNICA: Pesquisa quantitativa.

ABRANGÊNCIA: Cubatão/SP.

PERÍODO DE CAMPO: 10 de setembro de 2020.

UNIVERSO: População eleitora residente na cidade, com 16 anos ou mais.

AMOSTRA: Não probabilística, por cota. Abordagem pessoal em pontos de fluxo populacional. Cotas quantitativamente proporcionais ao perfil do universo, sexo e faixa etária. Fonte TSE - JUL/2020. Total de 1.060 entrevistas.

MARGEM DE ERRO: Máxima estimada de 3 pontos percentuais para mais ou para menos em relação aos resultados encontrados no total da amostra. Intervalo de confiança de 95%.

INSTRUMENTOS DE COLETA DE DADOS: Do tipo entrevista, com seis questões, sendo quatro delas estruturadas (fechadas) e duas abertas (intenção de voto espontânea para prefeito e intenção de voto espontânea para vereador). Discos de nomes e de problemas.

ENTRADA DE DADOS: Em plataforma eletrônica, sistema Badra, para entrada, armazenamento, tabulação e cruzamento de dados.

---

## INTENÇÃO DE VOTO PARA PREFEITO

---

Cubatão - Setembro/2020



VERIFICAÇÃO E AUDITORIA: 15% do total da amostra, realizadas durante e após a coleta de dados, pelos supervisores de campo e pessoal específico da base.

REGISTRO ELEITORAL: Registrada no Tribunal Superior Eleitoral, sob o nº SP-01937/2020, em cumprimento ao artigo 33º e seus §§ 1º e 2º da Lei nº 9.504/97, bem como da Resolução TSE nº 23.600/19.

CONTRATANTE: A própria Badra Comunicação (Célio Ricardo Silva da Costa Comunicação ME – CNPJ: 04.209.958/0001-48), em parceria com o Sistema Santa Cecília de Comunicação (Instituto Superior de Educação Santa Cecília – CNPJ: 58.251.711/0001-19).

CONSELHO REGIONAL DE ESTATÍSTICA: A Badra Comunicação tem suas atividades de estatística, enquanto Pessoa Jurídica, autorizadas pelo Conselho Regional de Estatística da 3ª Região – SP. Assina o levantamento o estatístico Marcos Rogério Simonetti, registrado no CONRE da 3ª Região, sob o nº 10744.

# INTENÇÃO DE VOTO PARA PREFEITO

Cubatão - Setembro/2020



**INSTRUMENTO DE COLETA DE DADOS**

01. É eleitor em Cubatão?  1. Sim  2. Não      02. Sexo:  1. Fem  2. Masc

03. Mora em que bairro? \_\_\_\_\_      04. Zona: \_\_\_\_\_

05. Faixa etária:  1. 16-24 anos  2. 25-44 anos  3. 45-59 anos  4. 60 anos ou +

06. Escolaridade:  1. Analfabeto  2. Lê e escreve  3. Fundamental  4. Médio  5. Superior

07. Renda Familiar:  1. até R\$ 2 mil  2. + R\$ 2 até R\$ 5 mil  3. + R\$ 5 até R\$ 10 mil  4. + R\$ 10 mil

08. Religião:  1. Católica  2. Evangélica  3. Espírita  4. Umbanda/Candomblé  5. Sem religião  
 6. Outras religiosidades  7. Não declarou

09. Ocupação:  1. Dona de casa, estudante, aposentado, bolsista (só estuda)  
 2. Todas as outras (inclui desempregado em busca e trabalhador informal)  3. Não declarou

10. Se a eleição para prefeito de Cubatão fosse hoje, em quem você votaria?  
\_\_\_\_\_  1. Ninguém  2. Não sabe

11. Se a eleição para prefeito de Cubatão fosse hoje e os candidatos fossem estes, em quem você votaria?  
 1. Adalberto Ferreira  2. Ademário Oliveira  3. Doda  4. Dr. Paiva  5. Fábio Melo  6. José Hilário  
 7. Kadu  8. Paula Ravanelli  9. Paulo Rosa  10. Pedro de Sá  11. Toninho Vieira  
 12. Wagner Moura  13. Nenhum  14. Não sabe

12. Tendo como base essa mesma lista de prováveis candidatos, se a eleição para prefeito de Cubatão fosse hoje, em qual deles você NÃO VOTARIA DE JEITO NENHUM?  
 1. Adalberto Ferreira  2. Ademário Oliveira  3. Doda  4. Dr. Paiva  5. Fábio Melo  6. José Hilário  
 7. Kadu  8. Paula Ravanelli  9. Paulo Rosa  10. Pedro de Sá  11. Toninho Vieira  
 12. Wagner Moura  13. Nenhum  14. Não sabe

13. Se a eleição para vereador em Cubatão fosse hoje, em quem você votaria?  
\_\_\_\_\_  1. Ninguém  2. Não sabe

14. No disco de pesquisa, agora, apresentamos seis problemas que afetam diretamente ou indiretamente a vida dos moradores de Cubatão. Qual deles você gostaria de ver resolvido com prioridade pelo próximo prefeito?  
 1. Alagamentos e enchentes  2. Geração de emprego  3. Falta de insumos e medicamentos  
 4. Manutenção de ruas  5. Segurança  6. Regularização fundiária  7. Não sabe

15. A Santa Cecília TV vai promover um debate entre os candidatos à prefeitura de Cubatão. Você pretende assistir ao debate?  
 1. Sim  2. Não  3. Talvez assista  4. Não sabe

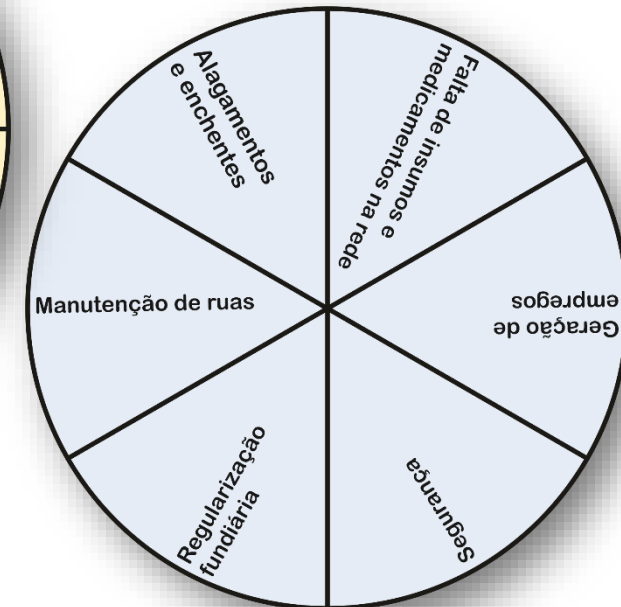
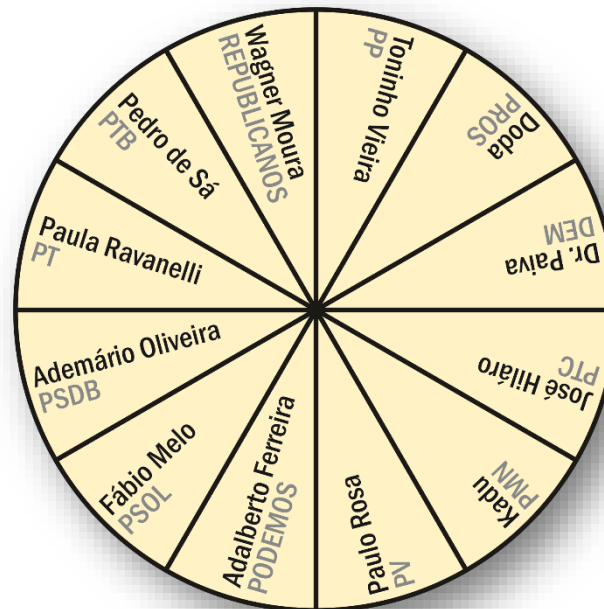
ID DO ENTREVISTADOR: \_\_\_\_\_

PONTO DE FLUXO: \_\_\_\_\_

Nome: \_\_\_\_\_ Telefone: \_\_\_\_\_

16. Questionário foi revisado pelo Supervisor?  
 1. Sim  2. Não

17. Questionário foi aprovado pelo Supervisor?  
 1. Sim  2. Não



## INTENÇÃO DE VOTO PARA PREFEITO

Cubatão - Setembro/2020



Sexo	Eleitorado	% Eleitorado	% Aplicado	Nominal
Masculino	45.483	<b>48,58</b>	<b>48,58</b>	515
Feminino	48.138	<b>51,42</b>	<b>51,42</b>	545
				<b>1060</b>

← Distribuição da amostra

Faixa etária	Eleitorado	% Eleitorado	% Realizado	Nominal
16 - 24 anos	12.215	<b>13,04</b>	<b>13,02</b>	138
25 - 44 anos	39.289	<b>41,97</b>	<b>41,98</b>	445
45 - 59 anos	24.452	<b>26,12</b>	<b>26,13</b>	277
60 anos ou +	17.665	<b>18,87</b>	<b>18,87</b>	200
				<b>1060</b>

Escolaridade	Masculino				Feminino			
	Nominal	% da Meta	Nominal	% do Realizado	Nominal	% da Meta	Nominal	% do Realizado
Até ensino médio	489	<b>94,95</b>	462	<b>89,71</b>	500	<b>91,74</b>	476	<b>87,34</b>
Ensino superior ou +	26	<b>5,05</b>	53	<b>10,29</b>	45	<b>8,26</b>	69	<b>12,66</b>

Nível Econômico	Masculino				Feminino			
	Nominal	% da Meta	Realizado	% do Realizado	Nominal	% da Meta	Nominal	% do Realizado
PEA ocupada	394	<b>76,50</b>	392	<b>76,12</b>	295	<b>54,13</b>	359	<b>65,87</b>
PEA não ocupada	121	<b>23,50</b>	123	<b>23,88</b>	250	<b>45,87</b>	186	<b>34,13</b>

---

## INTENÇÃO DE VOTO PARA PREFEITO

---

Cubatão - Setembro/2020

→ Pontos de fluxo



---

**INTENÇÃO DE VOTO PARA PREFEITO**

---

Cubatão - Setembro/2020

**TOTAL GERAL**



EM QUEM VOTARIA PARA  
PREFEITO DE CUBATÃO,  
SE A ELEIÇÃO FOSSE HOJE

→ ESPONTÂNEA

**TOTAL GERAL**

93.621 eleitores

1.060 entrevistados

RESPOSTA ESPONTÂNEA	%	NOMINAL
ADEMÁRIO OLIVEIRA	18,5	196
DR. PAIVA MAGALHÃES	4,2	45
WAGNER MOURA	4,1	43
TONINHO VIEIRA	3,8	40
DODA	1,5	16
PEDRO DE SÁ	1,4	15
BARAZAL	1,3	14
PAULA RAVANELLI	0,7	7
PAULO ROSA	0,7	7
FÁBIO MELO	0,5	5
KADU	0,5	5
OUTROS	2,6	28
NINGUÉM	35,1	373
NÃO SABE	25,1	266
		<b>1060</b>

Foram citados  
espontaneamente 21 outros  
nomes que não alcançaram  
0,5% de menções, ou seja,  
receberam entre uma e  
quatro citações

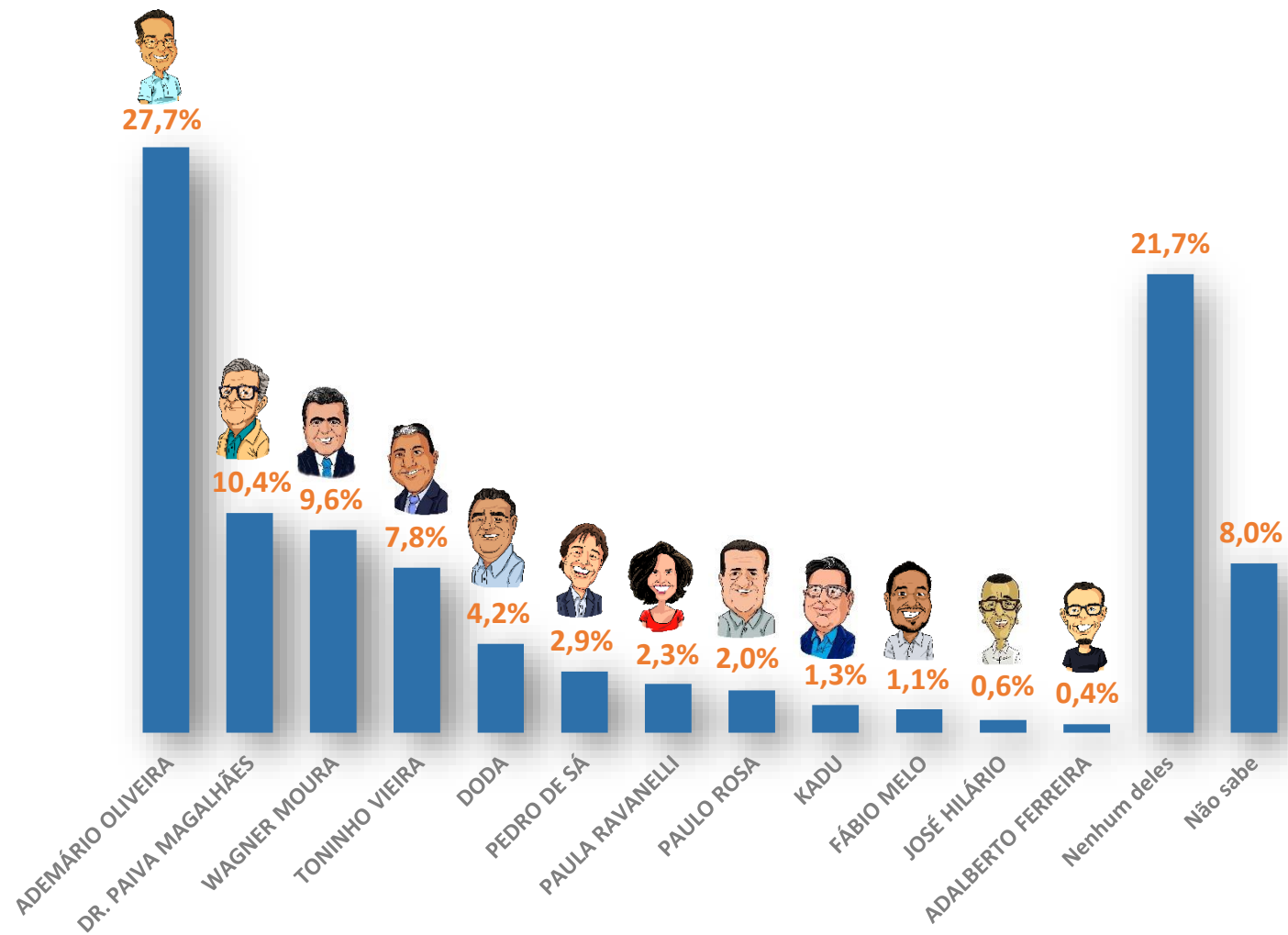
## EM QUEM VOTARIA PARA PREFEITO DE CUBATÃO, SE A ELEIÇÃO FOSSE HOJE

→ ESTIMULADA

### TOTAL GERAL

93.621 eleitores

1.060 entrevistados

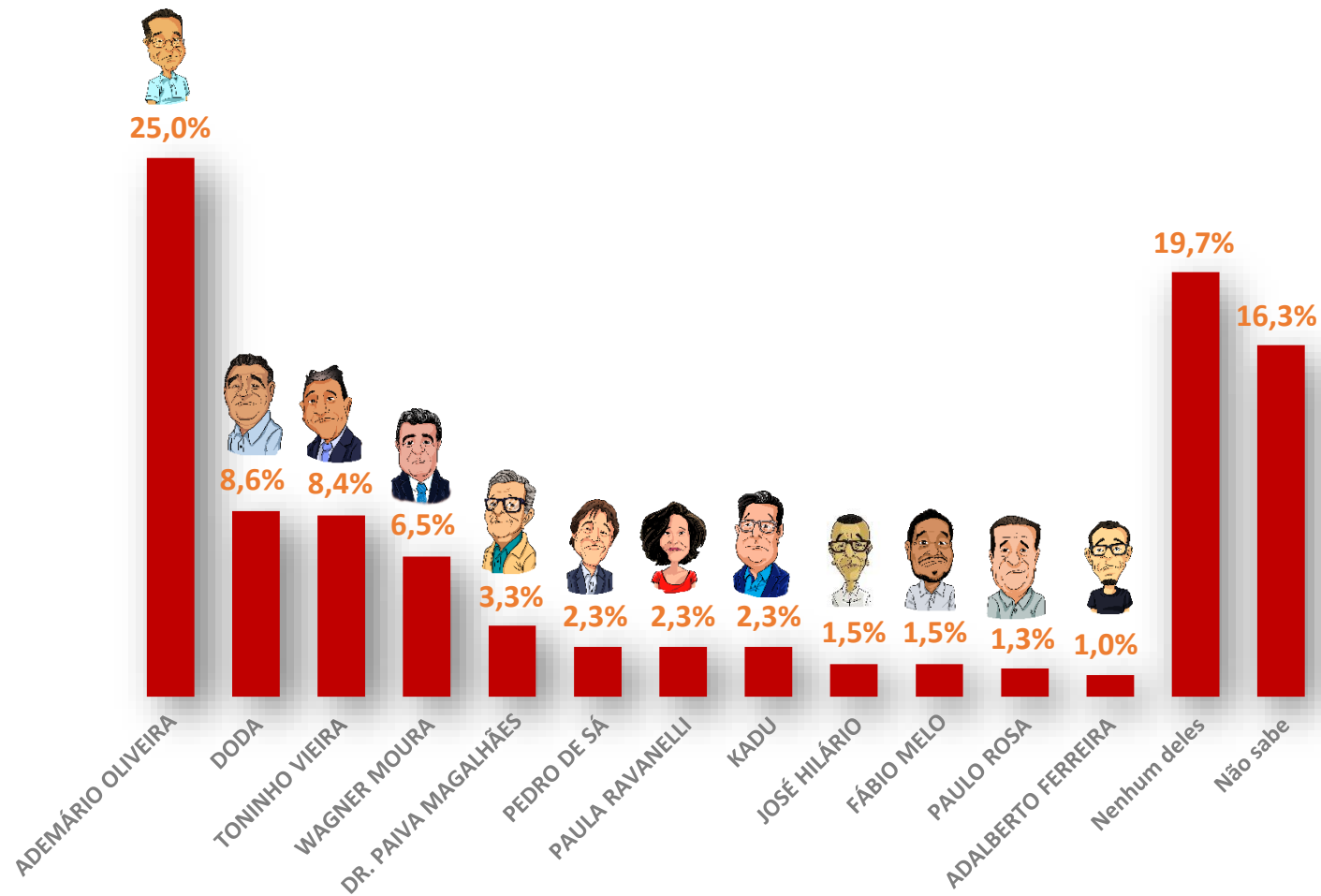


EM QUEM NÃO VOTARIA  
DE JEITO NENHUM PARA  
PREFEITO DE CUBATÃO,  
SE A ELEIÇÃO FOSSE HOJE

TOTAL GERAL

93.621 eleitores

1.060 entrevistados



EM QUEM VOTARIA PARA  
VEREADOR EM CUBATÃO,  
SE A ELEIÇÃO FOSSE HOJE

→ ESPONTÂNEA

**TOTAL GERAL**

93.621 eleitores

1.060 entrevistados

RESPOSTA ESPONTÂNEA	%	NOMINAL
JAQUE BARBOSA	3,5	37
RONY DO BAR	2,9	31
CLÁUDIO BARAZAL	2,8	30
CÉSAR	2,2	23
CLEBER DO CAVACO	1,7	18
SOL BARBOSA	1,7	18
TOPETE	1,4	15
ROXINHO	1,1	12
GERALDO GUEDES	0,9	10
JAIR DO BAR	0,9	10
RAFAEL TUCLA	0,9	10
RODRIGO ALEMÃO	0,9	10
WILSON PIO	0,9	10
GABRIEL FELIPE	0,8	9

RESPOSTA ESPONTÂNEA	%	NOMINAL
IRMÃO XIMENES	0,8	9
ALLAN MATIAS	0,7	7
MARCINHO	0,7	7
AGOSTINHO	0,5	5
EDINHO DE FREITAS	0,5	5
ELIAS JÚNIOR	0,5	5
HÉLIO DA GUARDA	0,5	5
GALLO	0,5	5
GILVAN GUIMARÃES	0,5	5
OUTROS	22,3	236
NINGUÉM	23,8	251
NÃO SABE	26,1	277
		<b>1060</b>

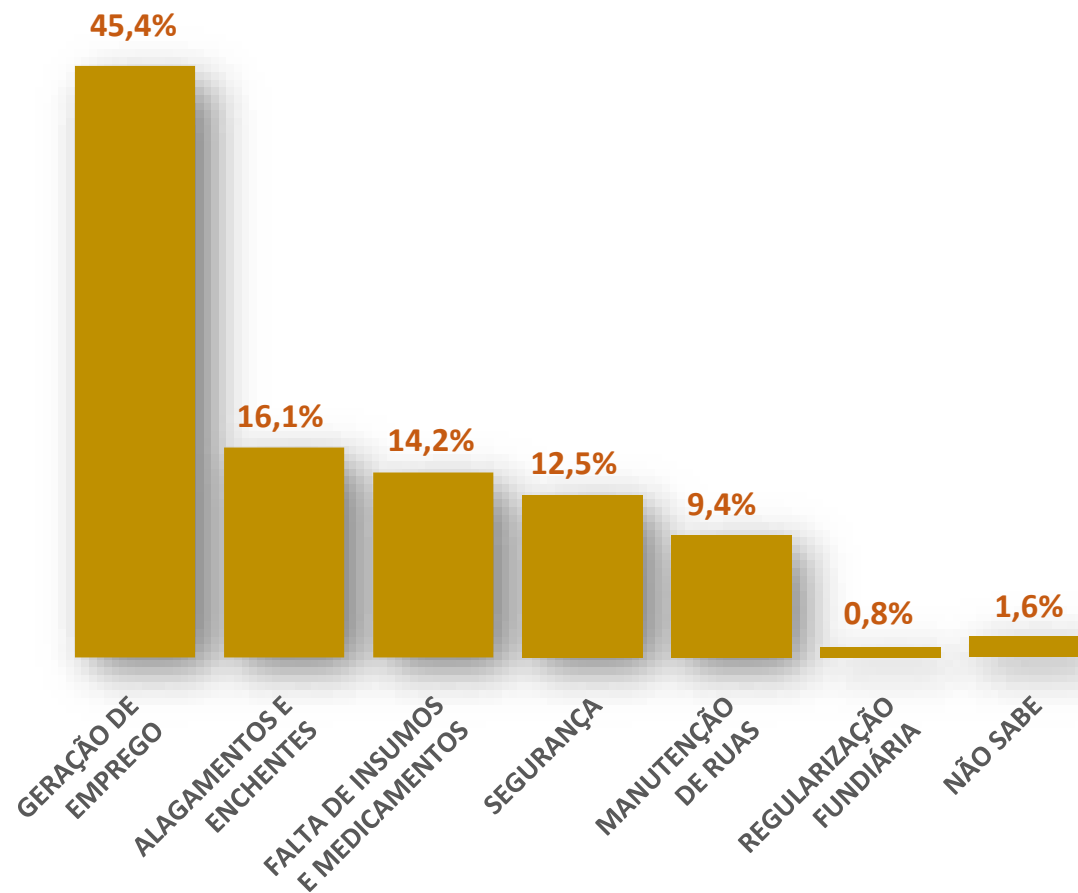
Foram citados espontaneamente 146 outros nomes que não alcançaram 0,5% de menções, ou seja, receberam nominalmente de uma a quatro citações

GOSTARIA QUE O(A)  
PRÓXIMO(A) PREFEITO(A)  
RESOLVESSE DE MODO  
PRIORITÁRIO...

TOTAL GERAL

93.621 eleitores

1.060 entrevistados



---

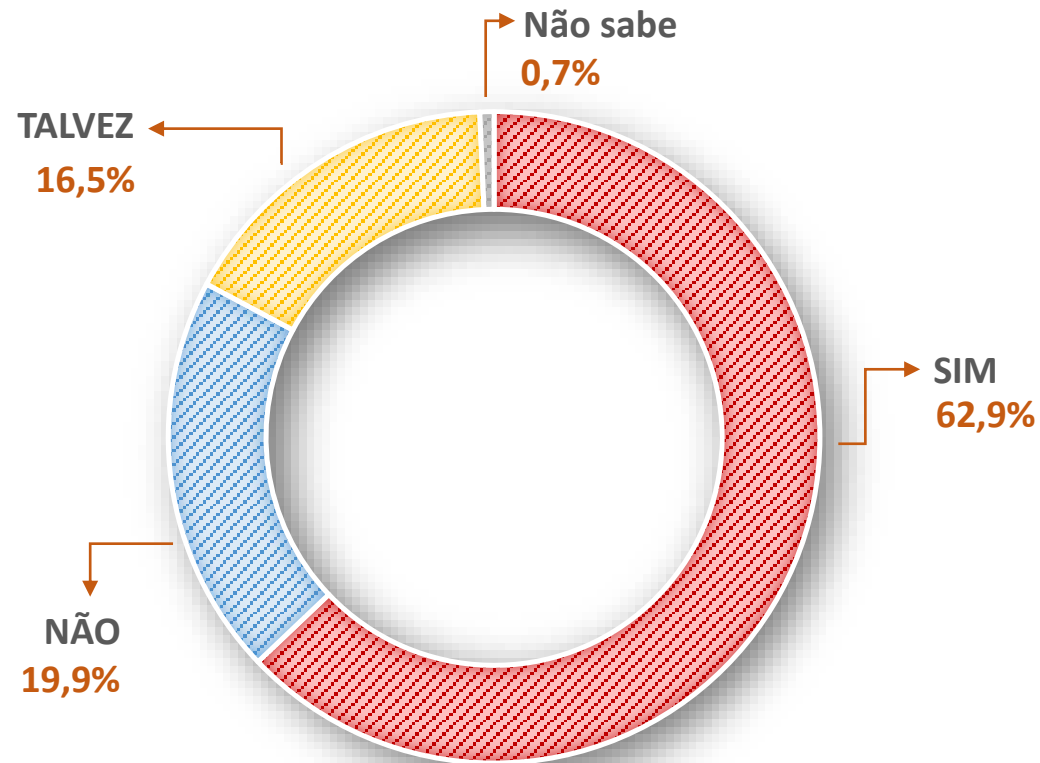
PRETENDE ASSISTIR AO  
DEBATE, ENTRE OS CANDIDATOS,  
QUE SERÁ REALIZADO PELA  
SANTA CECÍLIA TV

---

**TOTAL GERAL**

93.621 eleitores

1.060 entrevistados



---

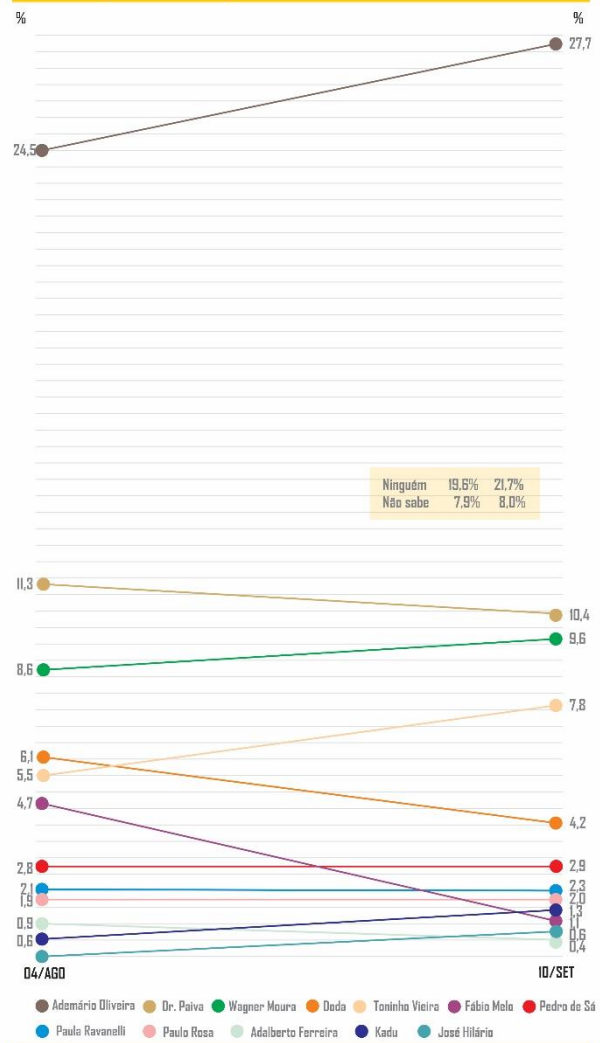
## INTENÇÃO DE VOTO PARA PREFEITO

---

Cubatão - Setembro/2020

EVOLUÇÃO  
INTENÇÃO DE VOTO

### EVOLUÇÃO DA INTENÇÃO DE VOTO ESTIMULADA - CUBATÃO



Pesquisas registradas junto ao TSE sob os números 02590/2020 e 01937/2020, realizadas respectivamente em 5 de agosto e 10 de setembro de 2020. Amostra de 1.060 entrevistados. Margem de erro de 3%, para mais ou para menos. Badra Comunicação (Célia Ricardo Silva do Costa Comunicação ME).





---

## PARA ACESSAR O CONTEÚDO COMPLETO

---

Cubatão - Setembro/2020



**VISITE:** [www2.badrpesquisa.com.br](http://www2.badrpesquisa.com.br)

**Login:** clientesanta

**Senha:** badra#1234

**CLIQUE EM:** Consulta resultados / Tv Santa Cecilia / 2a.  
Rodada / 10/09/2020 - Cubatão

No menu à esquerda, **SELECIONE:** Cubatão/ 10/09/2020 /  
Consulta Perguntas

Escolha, clicando sobre o ícone, por qual pergunta quer  
navegar: Completo ou Escolaridade ou Renda ou Religião

Dentro de cada pasta, clique sobre o número da pergunta  
que deseja ver o resultado. Aparece, então, o quadro de  
tabulação por sexo e faixa etária

**Pesquisa registrada no TSE  
sob o número 01937/2020**