

INTENÇÃO DE VOTO PARA PREFEITO

Guarujá
Setembro/2020
Pontos de fluxo



**Pesquisa registrada no TSE
sob o número 05327/2020**



INTENÇÃO DE VOTO PARA PREFEITO

Guarujá - Setembro/2020

1. MÉTODO E DISTRIBUIÇÃO DA AMOSTRA
2. RESULTADO TOTAL GERAL

INTENÇÃO DE VOTO PARA PREFEITO

Guarujá - Setembro/2020



TÉCNICA: Pesquisa quantitativa.

ABRANGÊNCIA: Guarujá/SP.

PERÍODO DE CAMPO: 14 e 15 de setembro de 2020.

UNIVERSO: População eleitora residente na cidade, com 16 anos ou mais.

AMOSTRA: Não probabilística, por cota. Abordagem pessoal em pontos de fluxo populacional. Cotas quantitativamente proporcionais ao perfil do universo, sexo e faixa etária. Fonte TSE - OUT/2018. Total de 1.500 entrevistas.

MARGEM DE ERRO: Máxima estimada de 2,5 pontos percentuais para mais ou para menos em relação aos resultados encontrados no total da amostra. Intervalo de confiança de 95%.

INSTRUMENTOS DE COLETA DE DADOS: Do tipo entrevista, com seis questões, sendo quatro delas estruturadas (fechadas) e duas abertas (intenção de voto espontânea para prefeito e intenção de voto espontânea para vereador). Discos de nomes e de problemas.

ENTRADA DE DADOS: Em plataforma eletrônica, sistema Badra, para entrada, armazenamento, tabulação e cruzamento de dados.

INTENÇÃO DE VOTO PARA PREFEITO

Guarujá - Setembro/2020



VERIFICAÇÃO E AUDITORIA: 15% do total da amostra, realizadas durante e após a coleta de dados, pelos supervisores de campo e pessoal específico da base.

REGISTRO ELEITORAL: Registrada no Tribunal Superior Eleitoral, sob o nº SP-05327/2020, em cumprimento ao artigo 33º e seus §§ 1º e 2º da Lei nº 9.504/97, bem como da Resolução TSE nº 23.600/19.

CONTRATANTE: A própria Badra Comunicação (Célio Ricardo Silva da Costa Comunicação ME – CNPJ: 04.209.958/0001-48), em parceria com o Sistema Santa Cecília de Comunicação (Instituto Superior de Educação Santa Cecília – CNPJ: 58.251.711/0001-19).

CONSELHO REGIONAL DE ESTATÍSTICA: A Badra Comunicação tem suas atividades de estatística, enquanto Pessoa Jurídica, autorizadas pelo Conselho Regional de Estatística da 3ª Região – SP. Assina o levantamento o estatístico Marcos Rogério Simonetti, registrado no CONRE da 3ª Região, sob o nº 10744.

INTENÇÃO DE VOTO PARA PREFEITO

Guarujá - Setembro/2020



INSTRUMENTO DE COLETA DE DADOS

01. É eleitor em Guarujá? 1. Sim 2. Não 02. Sexo: 1. Fem 2. Masc

03. Mora em que bairro? _____ 04. Zona: _____

05. Faixa etária: 1. 16-24 anos 2. 25-44 anos 3. 45-59 anos 4. 60 anos ou +

06. Escolaridade: 1. Analfabeto 2. Lê e escreve 3. Fundamental 4. Médio 5. Superior

07. Renda Familiar: 1. até R\$ 2 mil 2. + R\$ 2 até R\$ 5 mil 3. + R\$ 5 até R\$ 10 mil 4. + R\$ 10 mil

08. Religião: 1. Católica 2. Evangélica 3. Espírita 4. Umbanda/Candomblé 5. Sem religião
 6. Outras religiosidades 7. Não declarou

09. Ocupação: 1. Dona de casa, estudante, aposentado, bolsista (só estuda)
 2. Todas as outras (inclui desempregado em busca e trabalhador informal) 3. Não declarou

10. Se a eleição para prefeito de Guarujá fosse hoje, em quem você votaria?
_____ 1. Ninguém 2. Não sabe

11. Se a eleição para prefeito de Guarujá fosse hoje e os candidatos fossem estes, em quem você votaria?
 1. André Guerato 2. Dedé do Adélia 3. Edison Dias 4. Gilberto Benzi 5. Giovanni Vassopoli
 6. Jonas Greb 7. Magaiver 8. Miguel Calmon 9. Rodrigo Barboza
 10. Prof. Valter Batista 11. Valter Suman 12. Nenhum 13. Não sabe

12. Tendo como base essa mesma lista de prováveis candidatos, se a eleição para prefeito de Guarujá fosse hoje, em qual deles você NÃO VOTARIA DE JEITO NENHUM?
 1. André Guerato 2. Dedé do Adélia 3. Edison Dias 4. Gilberto Benzi 5. Giovanni Vassopoli
 6. Jonas Greb 7. Magaiver 8. Miguel Calmon 9. Rodrigo Barboza
 10. Prof. Valter Batista 11. Valter Suman 12. Nenhum 13. Não sabe

13. Se a eleição para vereador em Guarujá fosse hoje, em quem você votaria?
_____ 1. Ninguém 2. Não sabe

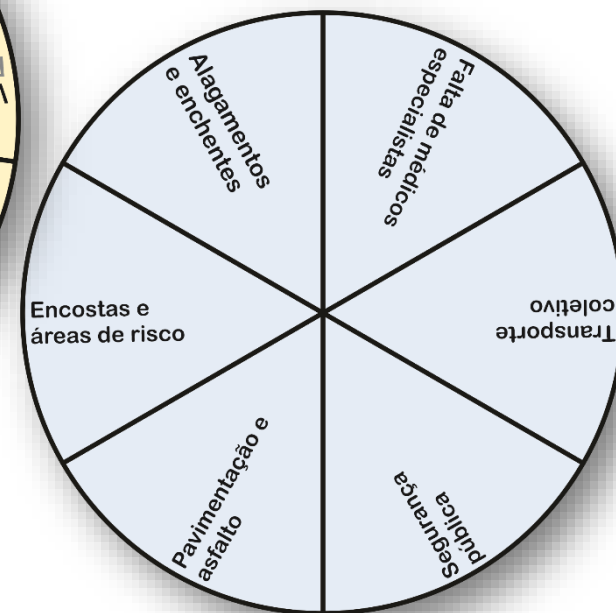
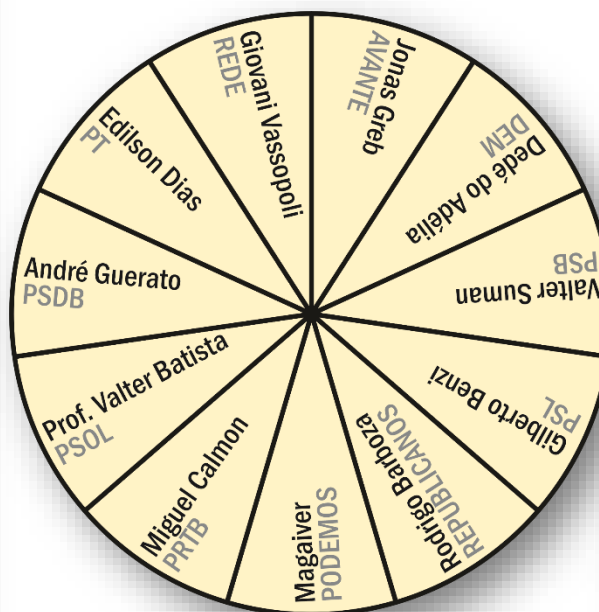
14. No disco de pesquisa, agora, apresentamos seis problemas que afetam diretamente ou indiretamente a vida dos moradores do Guarujá. Qual deles você gostaria de ver resolvido com prioridade pelo próximo prefeito?
 1. Alagamentos e enchentes 2. Segurança pública 3. Falta de médicos especialistas
 4. Pavimentação e asfalto 5. Encostas e áreas de riscos 6. Transporte coletivo 7. Não sabe

15. A Santa Cecília TV vai promover um debate entre os candidatos à prefeito de Guarujá. Você pretende assistir ao debate?
 1. Sim 2. Não 3. Talvez assista 4. Não sabe

16. Questionário foi revisado pelo Supervisor?
 1. Sim 2. Não

17. Questionário foi aprovado pelo Supervisor?
 1. Sim 2. Não

ID DO ENTREVISTADOR: _____
PONTO DE FLUXO: _____
Nome: _____ Telefone: _____



INTENÇÃO DE VOTO PARA PREFEITO

Guarujá - Setembro/2020



Sexo	Eleitorado	% Eleitorado	% Aplicado	Nominal
Masculino	118.709	52,43	52,40	786
Feminino	107.704	47,57	47,60	714
				1500

← Distribuição da amostra

Faixa etária	Eleitorado	% Eleitorado	% Realizado	Nominal
16 - 24 anos	32.222	14,23	14,27	214
25 - 44 anos	95.921	42,37	42,33	635
45 - 59 anos	58.250	25,73	25,73	386
60 anos ou +	40.020	17,68	17,67	265
				1500

Escolaridade	Masculino				Feminino			
	Nominal	% da Meta	Nominal	% do Realizado	Nominal	% da Meta	Nominal	% do Realizado
Até ensino médio	659	92,30	642	89,92	711	90,46	680	86,51
Ensino superior ou +	55	7,70	72	10,08	75	9,54	106	13,49

Nível Econômico	Masculino				Feminino			
	Nominal	% da Meta	Realizado	% do Realizado	Nominal	% da Meta	Nominal	% do Realizado
PEA ocupada	552	77,31	586	82,07	436	55,47	596	75,83
PEA não ocupada	162	22,69	128	17,93	350	44,53	190	24,17

INTENÇÃO DE VOTO PARA PREFEITO

Guarujá - Setembro/2020

→ Pontos de fluxo

GUARUJÁ
ENDEREÇOS
AVENIDA THIAGO FERREIRA
AVENIDA SANTOS DUMONT
AVENIDA DOUTOR GUILHERME GUINLE
RUA MARANHÃO
AVENIDA PRESIDENTE VARGAS
RUA SÃO PAULO
RUA PARÁ
RUA BAHIA
RUA PROGRESSO
RUA AMAZONAS
RUA PERNAMBUCO
RUA JOAQUIM NABUCO
AVENIDA LUÍS GAMA
RUA ARMANDO AUGUSTO BATISTA
AVENIDA BRASIL
AVENIDA ANTENOR PIMENTEL
RUA DEZOITO
RUA MANUEL AGUIAR DO NASCIMENTO
RUA JOAQUIMSIQUEIRA ROCHA
RUA EVARISTO PARAÍZO

GUARUJÁ
ENDEREÇOS
RUA DELINO CARDOSO
RUA PRESIDENTE KENNEDY
RUA ANTÔNIO MIGUEL DOS SANTOS
AVENIDA ADHEMAR DE BARROS
AVENIDA MANUEL ALBINO
RUA ANTÔNIO DA COSTA JÚNIOR
AVENIDA PUGLISI
AVENIDA LEOMIL
RUA MÁRIO RIBEIRO
AVENIDA MARECHAL DEODORO DA FONSECA
RUA QUINTINO BOCAIÚVA
RUA SANTO AMARO
AVENIDA DOM PEDRO I
RUA ROUXINOL
AVENIDA MIGUEL MUSSA GAZE
RUA JOSÉ MARQUES
AVENIDA RIO AMAZONAS
RUA MADEIRA
AVENIDA BIDÚ SAYÃO
AVENIDA CAIÇARAS



INTENÇÃO DE VOTO PARA PREFEITO

Guarujá - Setembro/2020

TOTAL GERAL

EM QUEM VOTARIA PARA PREFEITO DE GUARUJÁ, SE A ELEIÇÃO FOSSE HOJE

→ ESPONTÂNEA

TOTAL GERAL

226.413 eleitores

1.500 entrevistados

RESPOSTA ESPONTÂNEA	%	NOMINAL
VALTER SUMAN	29,9	448
DEDÉ DO ADÉLIA	1,4	21
MIGUEL CALMON	0,9	13
FARID MADI	0,8	12
EDILSON DIAS	0,7	10
MAGAIVER	0,6	9
GILBERTO BENZI	0,5	8
NALDO PEREQUE	0,3	5
ANDRÉ GUERATO	0,3	4
HAIFA MADI	0,3	4
SARGENTO MARCOS	0,2	3
OUTROS	2,7	41
NINGUÉM	33,7	507
NÃO SABE	27,7	415
		1500

*Foram citados
espontaneamente 34 outros
nomes que não alcançaram
0,2% de menções, ou seja,
receberam uma ou duas
citações*

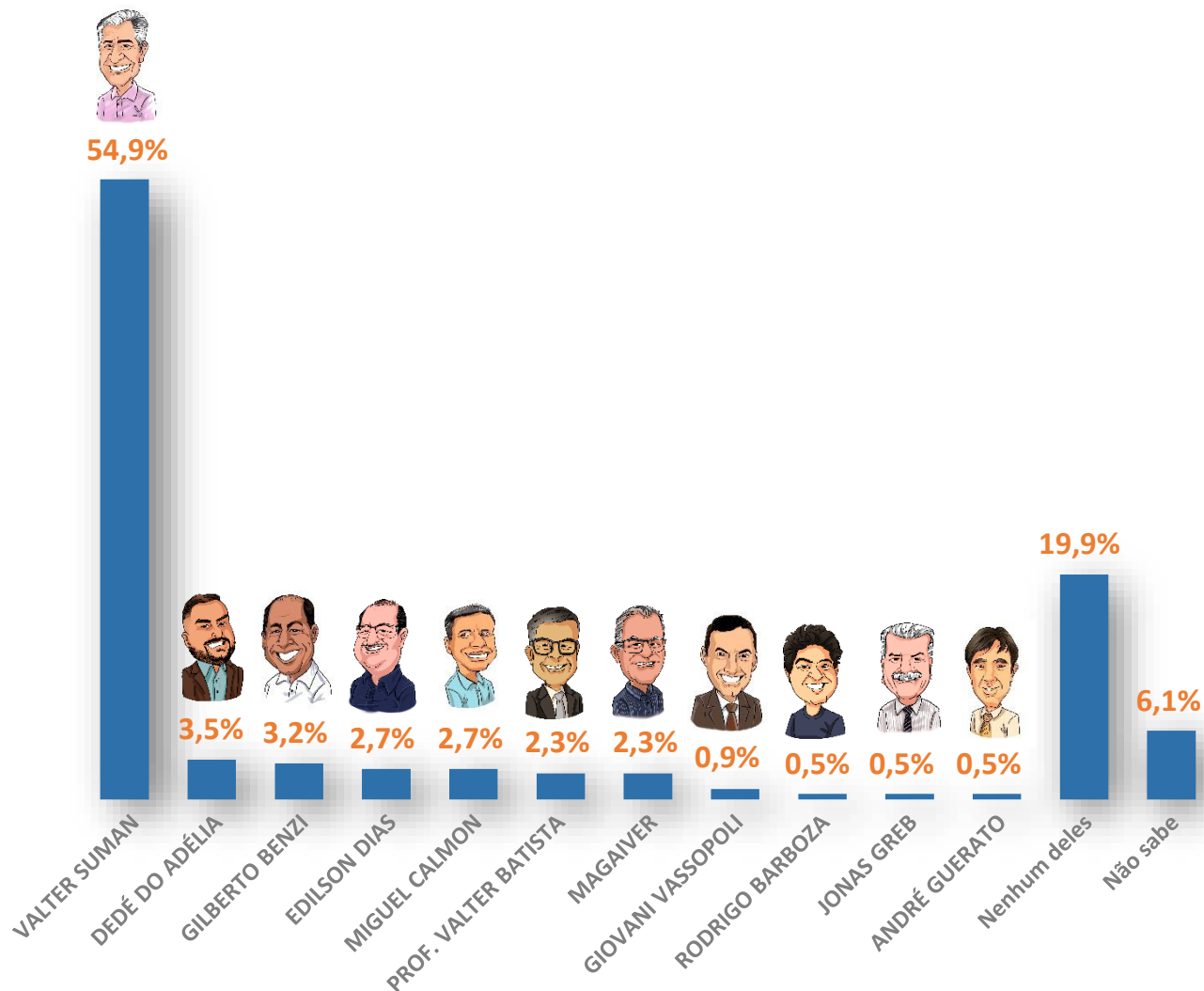
EM QUEM VOTARIA PARA PREFEITO DE GUARUJÁ, SE A ELEIÇÃO FOSSE HOJE

→ ESTIMULADA

TOTAL GERAL

226.413 eleitores

1.500 entrevistados

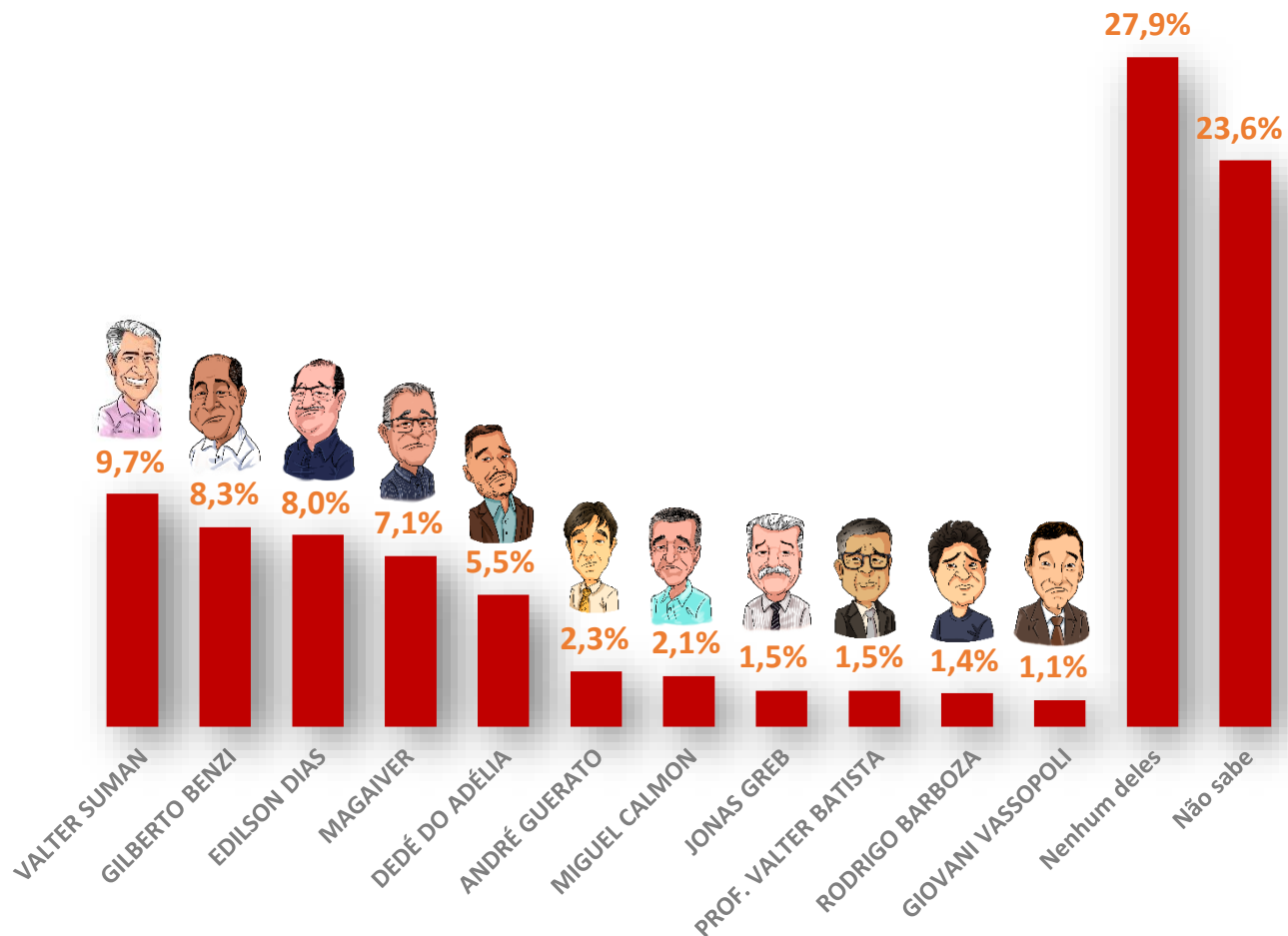


EM QUEM NÃO VOTARIA
DE JEITO NENHUM PARA
PREFEITO DE GUARUJÁ,
SE A ELEIÇÃO FOSSE HOJE

TOTAL GERAL

226.413 eleitores

1.500 entrevistados



EM QUEM VOTARIA PARA
VEREADOR EM GUARUJÁ,
SE A ELEIÇÃO FOSSE HOJE

→ ESPONTÂNEA

TOTAL GERAL

226.413 eleitores

1.500 entrevistados

RESPOSTA ESPONTÂNEA	%	NOMINAL
NALDO PEREQUÊ	1,8	27
SANTIAGO	1,4	21
PEITOLA	1,2	18
TODY	1,2	18
DOIDÃO	1,1	16
NELSINHO FILHO	1,0	15
NEGO WALTER	0,9	14
PESCOÇO	0,7	11
JUNINHO EROSO	0,7	10
WAGNER PINTADINHO	0,7	10
JOEL AGOSTINHO	0,6	9
MÁRIO LÚCIO	0,6	9

RESPOSTA ESPONTÂNEA	%	NOMINAL
RAPHAEL VITELLO	0,6	9
ANDERSON BERNARDES	0,5	7
APARECIDO	0,5	7
CARLINHOS CABEÇA	0,5	7
PEDRO	0,5	7
SERGINHO	0,5	7
EDILSON DIAS	0,4	6
SORRISO	0,4	6
OUTROS	16,4	246
NINGUÉM	32,4	488
NÃO SABE	35,4	532
		1500

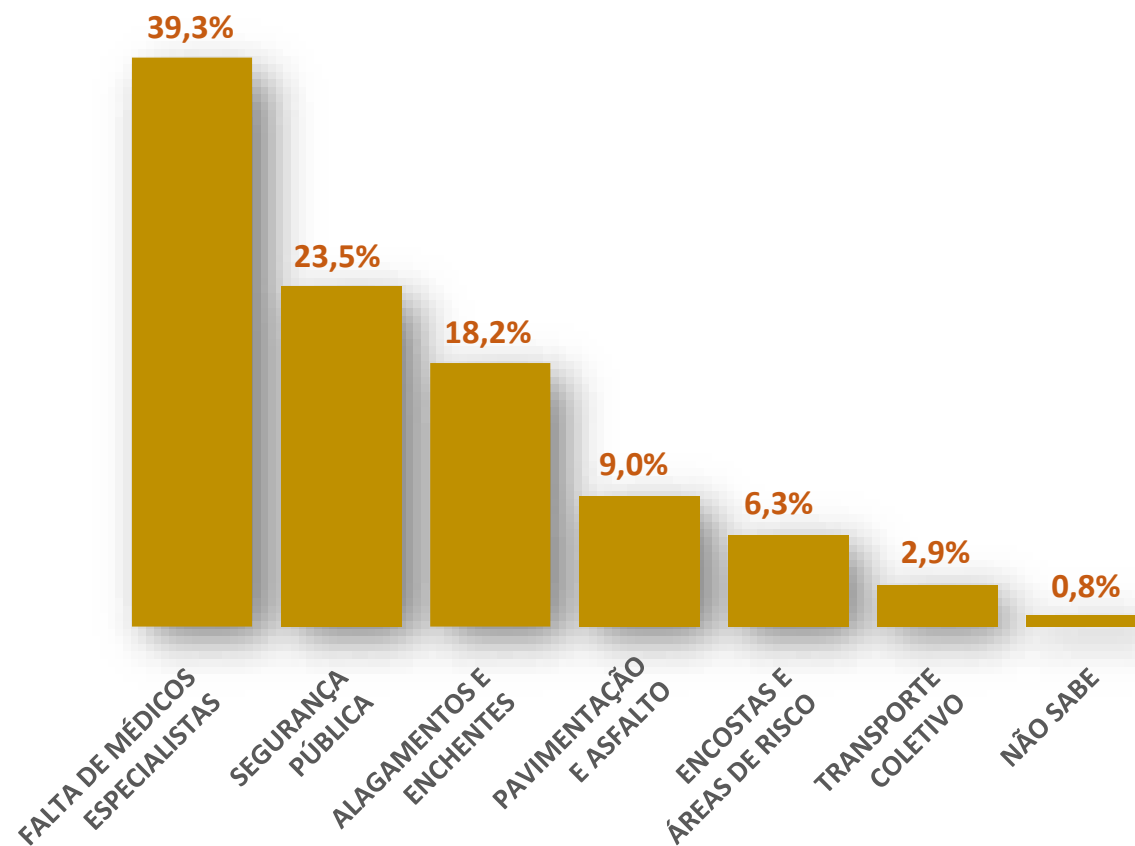
Foram citados espontaneamente 144 outros nomes que não alcançaram 0,4% de menções, ou seja, receberam nominalmente de uma a cinco citações

GOSTARIA QUE O(A)
PRÓXIMO(A) PREFEITO(A)
RESOLVESSE DE MODO
PRIORITÁRIO...

TOTAL GERAL

226.413 eleitores

1.500 entrevistados

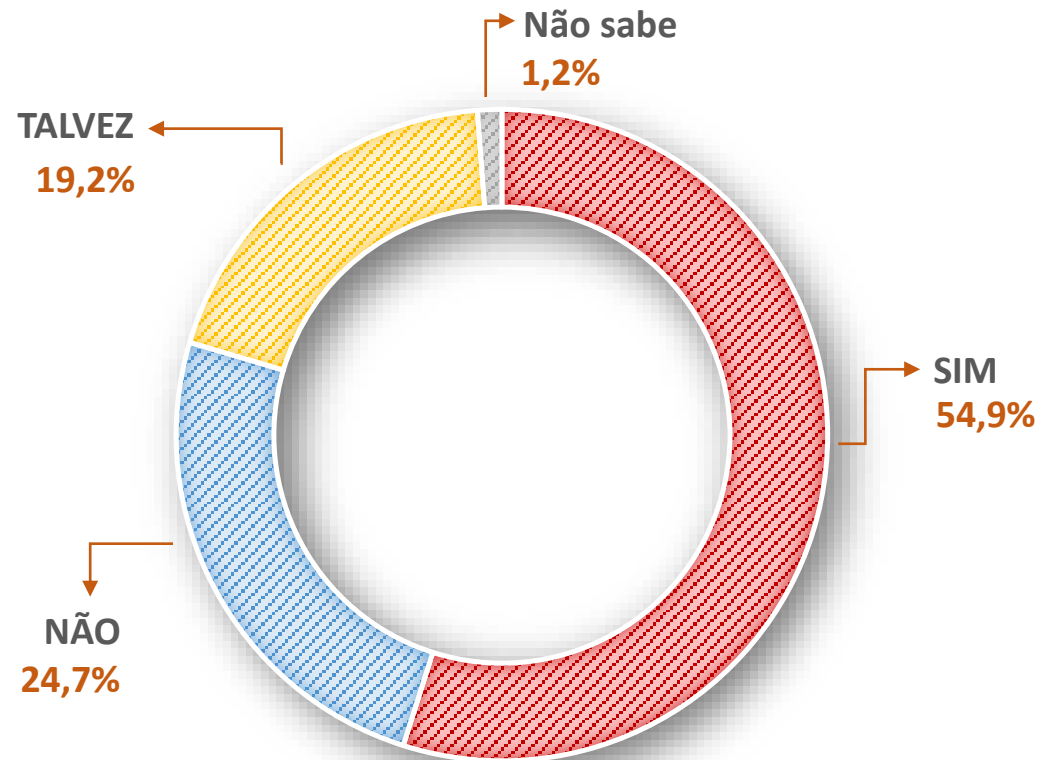


PRETENDE ASSISTIR AO
DEBATE, ENTRE OS CANDIDATOS,
QUE SERÁ REALIZADO PELA
SANTA CECÍLIA TV

TOTAL GERAL


226.413 eleitores

1.500 entrevistados



PARA ACESSAR O CONTEÚDO COMPLETO

Guarujá - Setembro/2020



VISITE: www2.badrpesquisa.com.br

Login: clientesanta

Senha: badra#1234

CLIQUE EM: Consulta resultados / TV Santa Cecilia / 2a. Rodada / 14/09/2020 - Guarujá

No menu à esquerda, **SELECIONE:** Guarujá / 14Set2020 / Consulta Perguntas

Escolha, clicando sobre o ícone, por qual pergunta quer navegar: Completo ou Escolaridade ou Renda ou Religião

Dentro de cada pasta, clique sobre o número da pergunta que deseja ver o resultado. Aparece, então, o quadro de tabulação por sexo e faixa etária

**Pesquisa registrada no TSE
sob o número 05327/2020**