

INTENÇÃO DE VOTO PARA PREFEITO

São Vicente
Setembro/2020
Pontos de fluxo



**Pesquisa registrada no TSE
sob o número 01047/2020**



INTENÇÃO DE VOTO PARA PREFEITO

São Vicente - Setembro/2020

1. MÉTODO E DISTRIBUIÇÃO DA AMOSTRA
2. RESULTADO TOTAL GERAL

INTENÇÃO DE VOTO PARA PREFEITO

São Vicente - Setembro/2020



TÉCNICA: Pesquisa quantitativa.

ABRANGÊNCIA: São Vicente/SP.

PERÍODO DE CAMPO: 23 e 24 de setembro de 2020.

UNIVERSO: População eleitora residente na cidade, com 16 anos ou mais.

AMOSTRA: Não probabilística, por cota. Abordagem pessoal em pontos de fluxo populacional. Cotas quantitativamente proporcionais ao perfil do universo, sexo e faixa etária. Fonte TSE - OUT/2018. Total de 1.500 entrevistas.

MARGEM DE ERRO: Máxima estimada de 2,5 pontos percentuais para mais ou para menos em relação aos resultados encontrados no total da amostra. Intervalo de confiança de 95%.

INSTRUMENTOS DE COLETA DE DADOS: Do tipo entrevista, com seis questões, sendo quatro delas estruturadas (fechadas) e duas abertas (intenção de voto espontânea para prefeito e intenção de voto espontânea para vereador). Discos de nomes e de problemas.

ENTRADA DE DADOS: Em plataforma eletrônica, sistema Badra, para entrada, armazenamento, tabulação e cruzamento de dados.

INTENÇÃO DE VOTO PARA PREFEITO

São Vicente - Setembro/2020



VERIFICAÇÃO E AUDITORIA: 15% do total da amostra, realizadas durante e após a coleta de dados, pelos supervisores de campo e pessoal específico da base.

REGISTRO ELEITORAL: Registrada no Tribunal Superior Eleitoral, sob o nº SP-01047/2020, em cumprimento ao artigo 33º e seus §§ 1º e 2º da Lei nº 9.504/97, bem como da Resolução TSE nº 23.600/19.

CONTRATANTE: A própria Badra Comunicação (Célio Ricardo Silva da Costa Comunicação ME – CNPJ: 04.209.958/0001-48), em parceria com o Sistema Santa Cecília de Comunicação (Instituto Superior de Educação Santa Cecília – CNPJ: 58.251.711/0001-19).

CONSELHO REGIONAL DE ESTATÍSTICA: A Badra Comunicação tem suas atividades de estatística, enquanto Pessoa Jurídica, autorizadas pelo Conselho Regional de Estatística da 3ª Região – SP. Assina o levantamento o estatístico Marcos Rogério Simonetti, registrado no CONRE da 3ª Região, sob o nº 10744.

INTENÇÃO DE VOTO PARA PREFEITO

São Vicente - Setembro/2020



INSTRUMENTO DE COLETA DE DADOS

01. É eleitor em São Vicente? 1. Sim 2. Não 02. Sexo: 1. Fem 2. Masc

03. Mora em que bairro? _____ 04. Zona: _____

05. Faixa etária: 1. 18-24 anos 2. 25-44 anos 3. 45-59 anos 4. 60 anos ou +

06. Escolaridade: 1. Analfabeto 2. Lê e escreve 3. Fundamental 4. Médio 5. Superior

07. Renda Familiar: 1. até R\$ 2 mil 2. + R\$ 2 até R\$ 5 mil 3. + R\$ 5 até R\$ 10 mil 4. + R\$ 10 mil

08. Religião: 1. Católica 2. Evangélica 3. Espírita 4. Umbanda/Candomblé 5. Sem religião
 6. Outras religiosidades 7. Não declarou

09. Ocupação: 1. Dona de casa, estudante, aposentado, bolsista (só estuda)
 2. Todas as outras (inclui desempregado em busca e trabalhador informal) 3. Não declarou

10. Se a eleição para prefeito de São Vicente fosse hoje, em quem você votaria?
_____ 1. Ninguém 2. Não sabe

11. Se a eleição para prefeito de São Vicente fosse hoje e os candidatos fossem estes, em quem você votaria?
 1. Anália Maria da Silva 2. Bili 3. Dr. Gianelli 4. Kayo Amado 5. Dra. Mônica Batalha
 6. Pedro Gouvêa 7. Solange Freitas 8. Valquírio Martins 9. Ninguém 10. Não sabe

12. Tendo como base essa mesma lista de prováveis candidatos, se a eleição para prefeito de São Vicente fosse hoje, em qual deles você NÃO VOTARIA DE JEITO NENHUM?
 1. Anália Maria da Silva 2. Bili 3. Dr. Gianelli 4. Kayo Amado 5. Dra. Mônica Batalha
 6. Pedro Gouvêa 7. Solange Freitas 8. Valquírio Martins 9. Ninguém 10. Não sabe

13. Se a eleição para vereador em São Vicente fosse hoje, em quem você votaria?
_____ 1. Ninguém 2. Não sabe

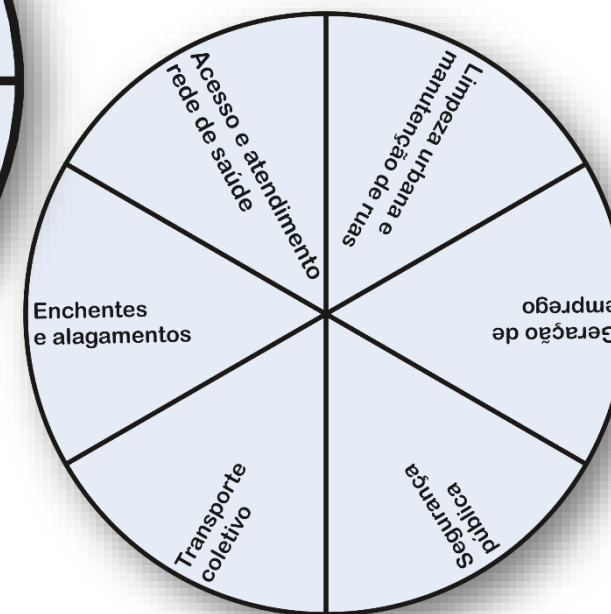
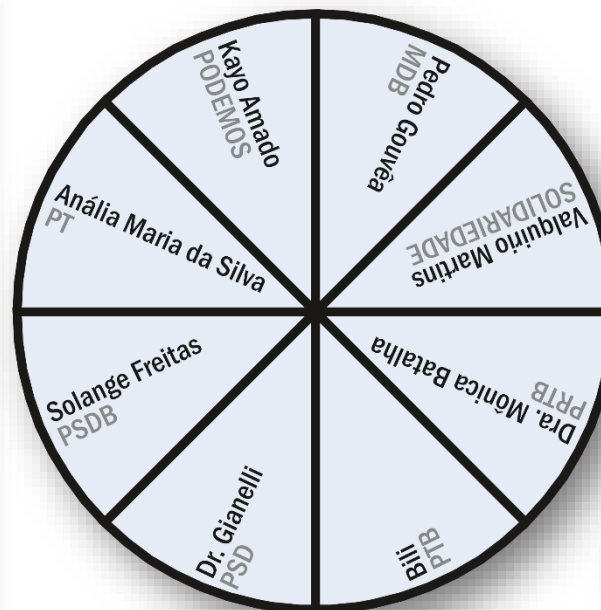
14. No disco de pesquisa, agora, apresentamos seis problemas que afetam diretamente ou indiretamente a vida dos moradores do São Vicente. Qual deles você gostaria de ver resolvido com prioridade pelo próximo prefeito?
 1. Acesso e atendimento rede de saúde 2. Segurança pública 3. Limpeza urbana e manutenção de ruas
 4. Geração de emprego 5. Enchentes e alagamentos 6. Transporte coletivo 7. Não sabe

15. A Santa Cecília TV vai promover um debate entre os candidatos à prefeito de São Vicente. Você pretende assistir ao debate?
 1. Sim 2. Não 3. Talvez assista 4. Não sabe

16. Questionário foi revisado pelo Supervisor?
 1. Sim 2. Não

17. Questionário foi aprovado pelo Supervisor?
 1. Sim 2. Não

ID DO ENTREVISTADOR: _____
PONTO DE FLUXO: _____
Nome: _____ Telefone: _____



INTENÇÃO DE VOTO PARA PREFEITO

São Vicente - Setembro/2020



Sexo	Eleitorado	% Eleitorado	% Aplicado	Nominal
Masculino	117.542	46,36	46,33	695
Feminino	136.021	53,64	53,67	805
				1500

← Distribuição da amostra

Faixa etária	Eleitorado	% Eleitorado	% Realizado	Nominal
16 - 24 anos	33.368	13,16	13,13	197
25 - 44 anos	104.717	41,30	41,27	619
45 - 59 anos	63.234	24,94	24,93	374
60 anos ou +	52.244	20,60	20,67	310
				1500

Escolaridade	Masculino				Feminino			
	Nominal	% da Meta	Nominal	% do Realizado	Nominal	% da Meta	Nominal	% do Realizado
Até ensino médio	630	90,65	621	89,35	723	89,81	712	88,45
Ensino superior ou +	65	9,35	74	10,65	82	10,19	93	11,55

Nível Econômico	Masculino				Feminino			
	Nominal	% da Meta	Realizado	% do Realizado	Nominal	% da Meta	Nominal	% do Realizado
PEA ocupada	513	73,81	432	62,16	450	55,90	385	47,83
PEA não ocupada	182	26,19	263	37,84	355	44,10	420	52,17

INTENÇÃO DE VOTO PARA PREFEITO

São Vicente - Setembro/2020



→ Pontos de fluxo

SÃO VICENTE	
ENDEREÇOS	ENDEREÇOS
AVENIDA DEPUTADO ULYSSES GUIMARÃES	AVENIDA PRESIDENTE WILSON
AVENIDA LILIAN FERREIRA LACERDA	RUA FREITAS GUIMARÃES
RUA ALAGOAS	RUA GONÇALO MONTEIRO
RUA EDUARDO CAÇÃO	RUA MARECHAL FLORIANO PEIXOTO
RUA GILBERTO ESTEVES MARTINS	AVENIDA ANTÔNIO RODRIGUES
AVENIDA DOUTOR ESMERALDO SOARES TARQUÍNIO	RUA MEM SÁ
AVENIDA SARGENTO ARTUR DOS SANTOS	RUA JACOB EMERICK
RUA LUIZ GONZAGA LOPES	RUA JOÃO RAMALHO
RUA JOSÉ SINGER	AVENIDA ANTÔNIO EMERICK
RUA GOIÁS	AVENIDA PREFEITO JOSÉ MONTEIRO
RUA SEIS	RUA DONA ANITA COSTA
RUA ALAGOAS	RUA JOSÉ LINS DO RÊGO
AVENIDA SALGADO FILHO	RUA CORNÉLIO PIRES
PRAÇA MATTEO BEI	AVENIDA QUINTINO BOCAÍUVA
RUA ODAIR MULLER AZURDO	AVENIDA CAPITÃO MOR DE AGUIAR
AVENIDA DOUTOR AUGUSTO SEVERO	PRAÇA 1º DE MAIO
RUA STÉLIO MACHADO LOUREIRO	AVENIDA CAPITÃO LUIZ HOURNEAUX
RUA ANTERO MOURA	
RUA FREI GASPAR	
RUA CORONEL SILVA TELLES	
TRAVESSA DO PARQUE	
RUA VEREADOR LOURIVAL MOREIRA AMARAL	
AVENIDA PENEDO	

INTENÇÃO DE VOTO PARA PREFEITO

São Vicente - Setembro/2020

TOTAL GERAL

EM QUEM VOTARIA PARA PREFEITO DE SÃO VICENTE, SE A ELEIÇÃO FOSSE HOJE

→ **ESPONTÂNEA**

TOTAL GERAL

253.563 eleitores

1.500 entrevistados

RESPOSTA ESPONTÂNEA	%	NOMINAL
PEDRO GOUVÊA	16,0	240
KAYO AMADO	14,1	212
SOLANGE FREITAS	12,1	182
BILI	0,9	13
DRA. MÔNICA BATALHA	0,8	12
ANÁLIA MARIA DA SILVA	0,7	10
VALQUIRIO MARTINS	0,7	10
ALBERTO MOURÃO	0,4	6
ROSANA VALLE	0,3	4
OUTROS	2,4	36
NINGUÉM	12,8	192
NÃO SABE	38,8	583
		1500

*Foram citados
espontaneamente 29 outros
nomes que não alcançaram
0,3% de menções, ou seja,
receberam uma ou duas
citações*

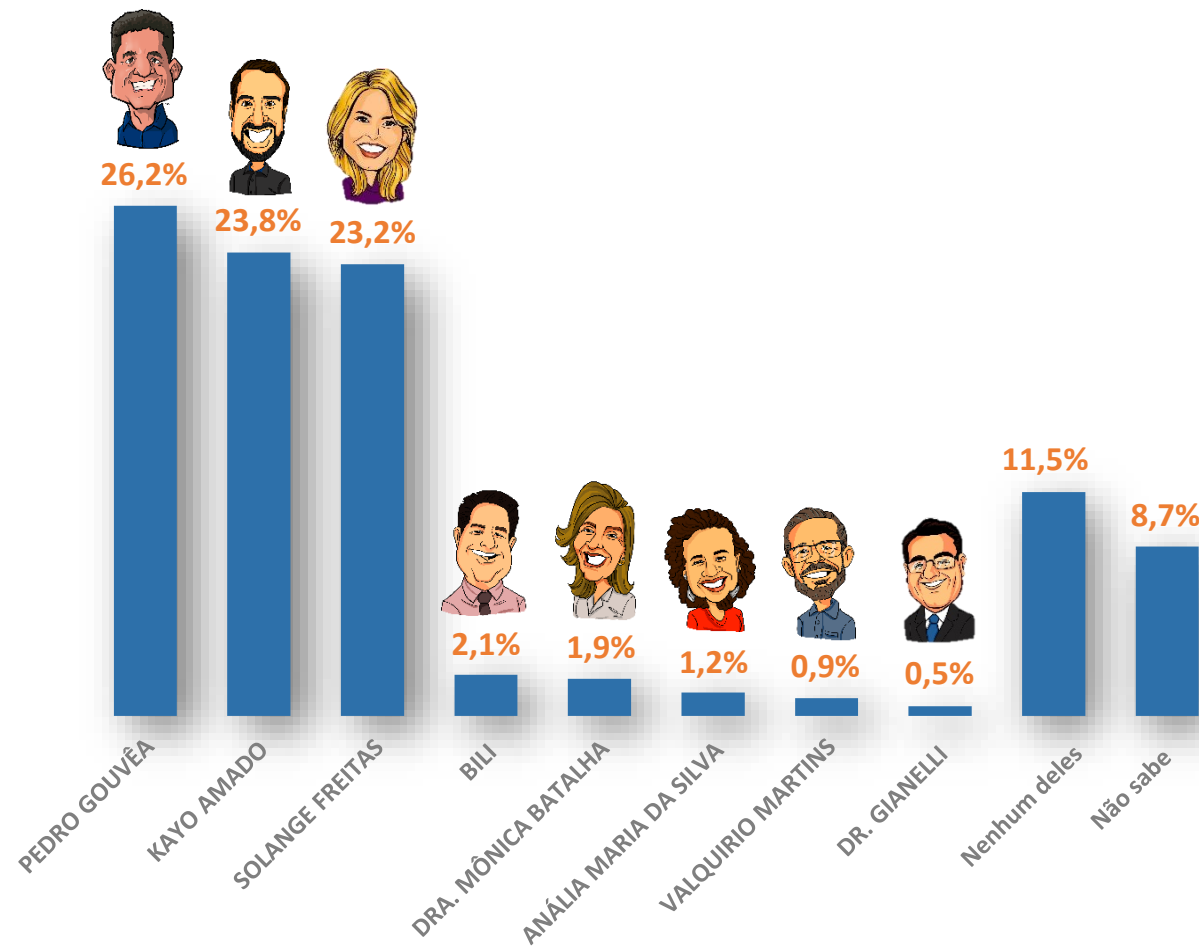
EM QUEM VOTARIA PARA
PREFEITO DE SÃO VICENTE,
SE A ELEIÇÃO FOSSE HOJE

→ ESTIMULADA

TOTAL GERAL

253.563 eleitores

1.500 entrevistados

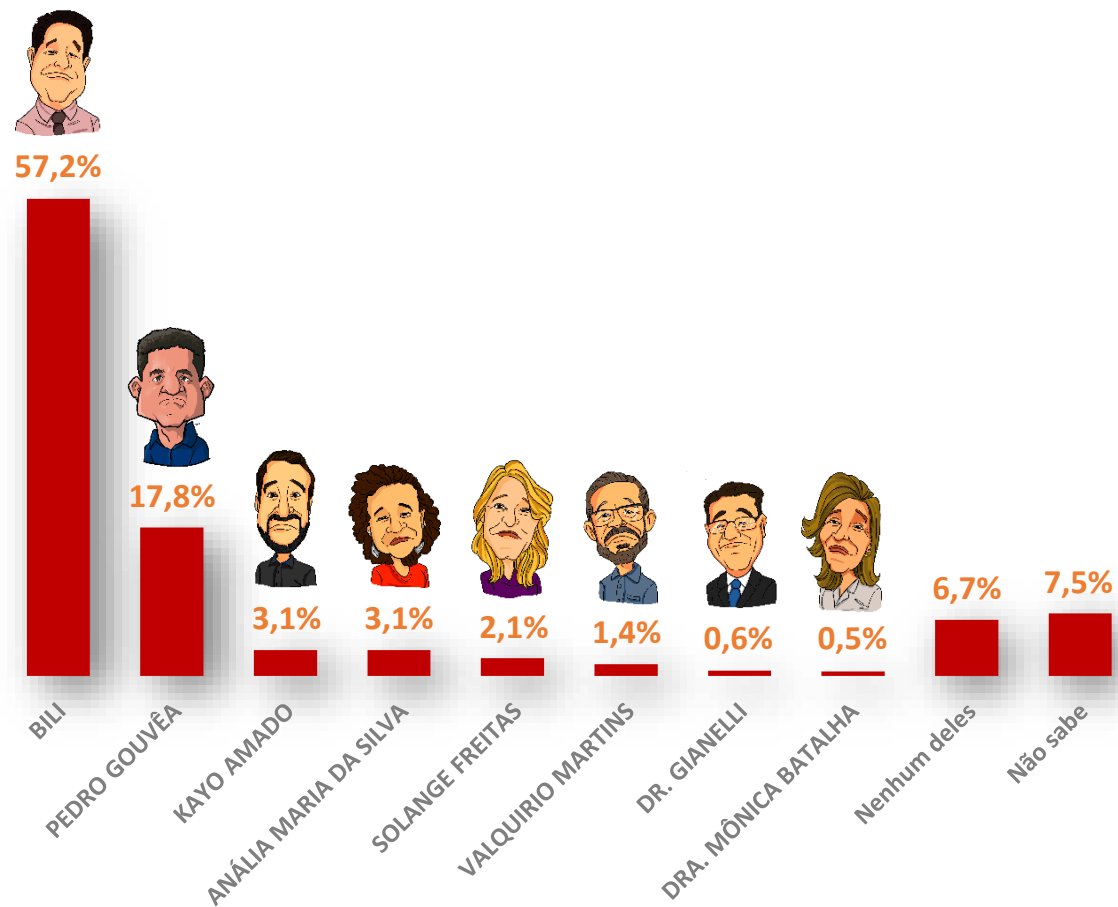


EM QUEM NÃO VOTARIA
DE JEITO NENHUM PARA
PREFEITO DE SÃO VICENTE,
SE A ELEIÇÃO FOSSE HOJE

TOTAL GERAL

253.563 eleitores

1.500 entrevistados



EM QUEM VOTARIA PARA
VEREADOR EM SÃO VICENTE,
SE A ELEIÇÃO FOSSE HOJE

→ ESPONTÂNEA

TOTAL GERAL

253.563 eleitores

1.500 entrevistados

RESPOSTA ESPONTÂNEA	%	NOMINAL
JABÁ	3,2	48
JOSÉ SOARES	2,0	30
JATOBÁ	1,1	17
COCÃO VINÍCIUS	1,1	16
FERNANDO BISPO	1,1	16
MARQUINHO	1,1	16
ADILSON DA FARMÁCIA	0,9	14
PAULINHO ALFAIATE	0,8	12
EDSON	0,6	9
HIGOR FERREIRA	0,6	9
MAURO PRETO	0,6	9
THIAGO ALEXANDRE	0,6	9
TIAGO PERETTO	0,6	9

RESPOSTA ESPONTÂNEA	%	NOMINAL
FELIPE ROMINHA	0,5	8
MÁRCIA LEITE	0,5	8
SARGENTO BARRETO	0,5	8
BNEVAN	0,5	7
DR. PALMIERI	0,5	7
JHONY SASAKI	0,5	7
JUNINHO MANCUSO	0,5	7
TELLES	0,5	7
ZEBRÃO	0,5	7
OUTROS	18,8	282
NINGUÉM	13,2	198
NÃO SABE	49,2	740
		1500

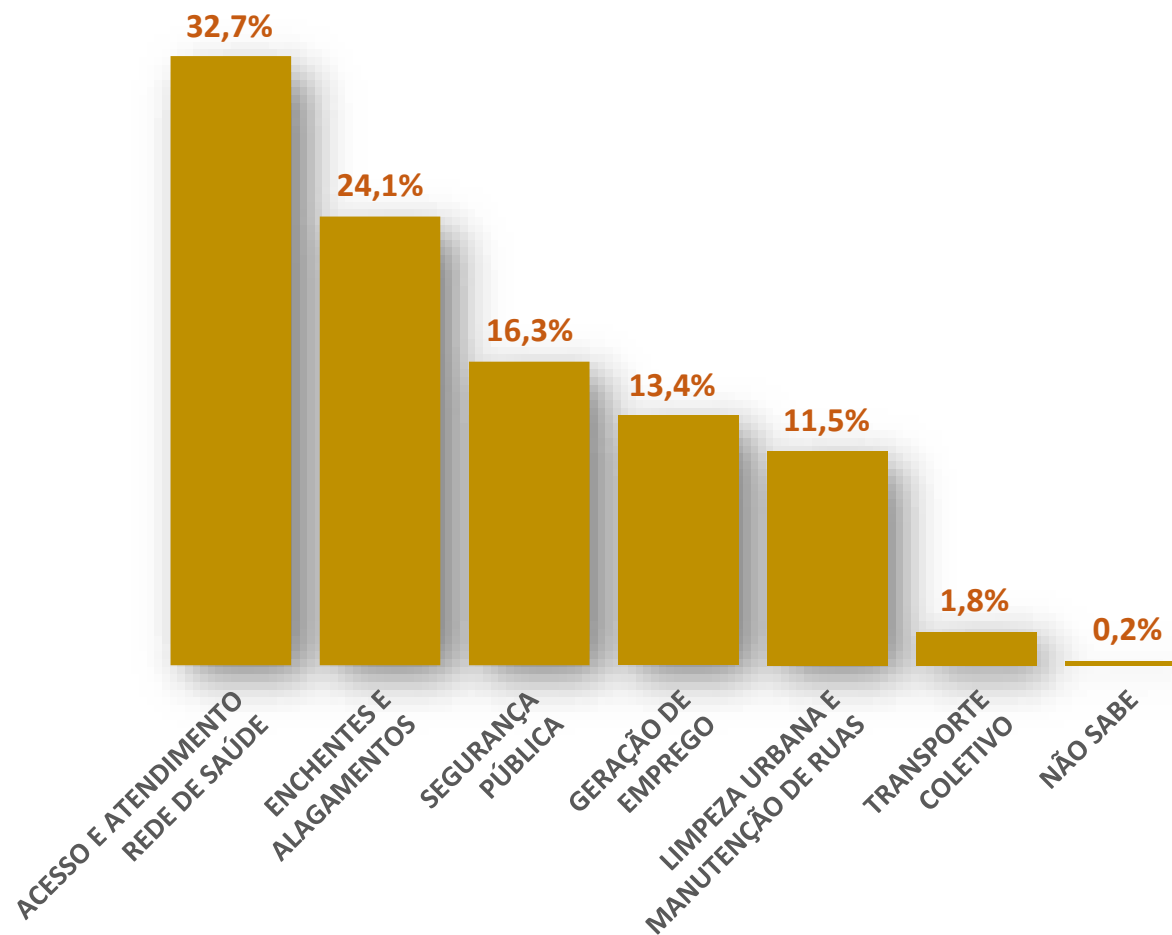
Foram citados espontaneamente 163 outros nomes que não alcançaram 0,5% de menções, ou seja, receberam nominalmente de uma a seis citações

GOSTARIA QUE O(A)
PRÓXIMO(A) PREFEITO(A)
RESOLVESSE DE MODO
PRIORITÁRIO...

TOTAL GERAL

253.563 eleitores

1.500 entrevistados

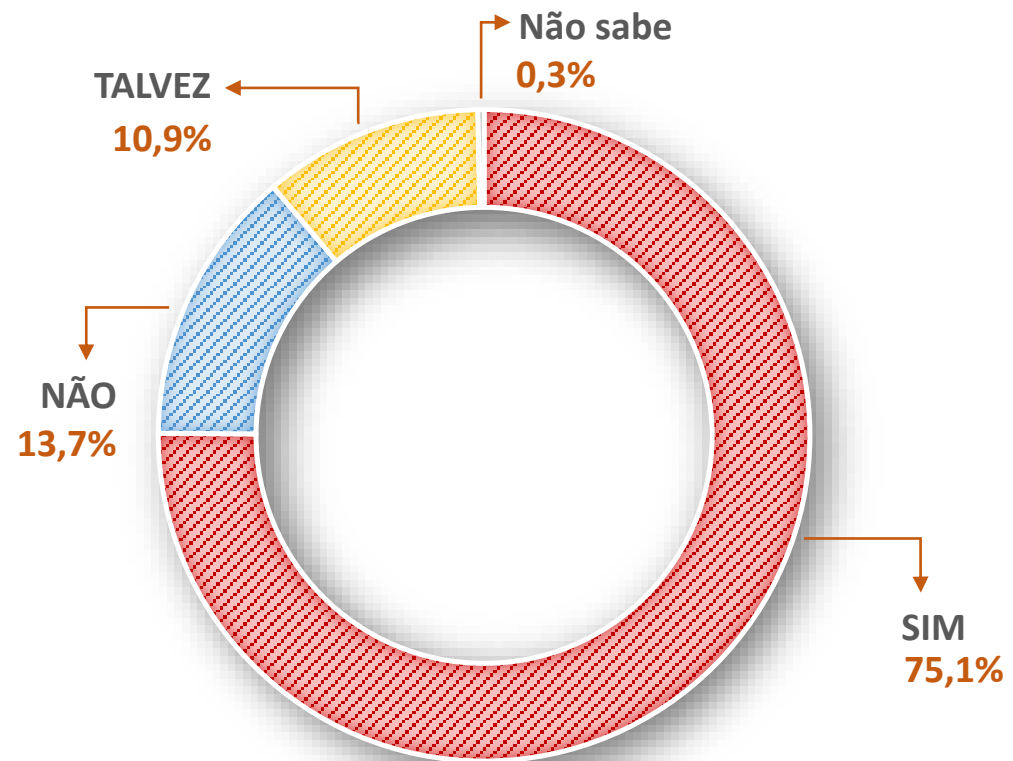


PRETENDE ASSISTIR AO
DEBATE, ENTRE OS CANDIDATOS,
QUE SERÁ REALIZADO PELA
SANTA CECÍLIA TV

TOTAL GERAL

253.563 eleitores

1.500 entrevistados



PARA ACESSAR O CONTEÚDO COMPLETO

São Vicente - Setembro/2020



VISITE: www2.badrapesquisa.com.br

Login: clientesanta

Senha: badra#1234

CLIQUE EM: Consulta resultados / Tv Santa Cecília / 2a.
Rodada / 23/09/2020 – São Vicente

No menu à esquerda, **SELECIONE:** São Vicente/ 23Set2020
/ Consulta Perguntas

Escolha, clicando sobre o ícone, por qual pergunta quer
navegar: Completo ou Escolaridade ou Renda ou Religião

Dentro de cada pasta, clique sobre o número da pergunta
que deseja ver o resultado. Aparece, então, o quadro de
tabulação por sexo e faixa etária

**Pesquisa registrada no TSE
sob o número 01047/2020**