

INTENÇÃO DE VOTO PARA PREFEITO

Santos
Setembro/2020
Pontos de fluxo



**Pesquisa registrada no TSE
sob o número 05843/2020**



INTENÇÃO DE VOTO PARA PREFEITO

Santos - Setembro/2020

1. MÉTODO E DISTRIBUIÇÃO DA AMOSTRA
2. RESULTADO TOTAL GERAL

INTENÇÃO DE VOTO PARA PREFEITO

Santos - Setembro/2020



TÉCNICA: Pesquisa quantitativa.

ABRANGÊNCIA: Santos/SP.

PERÍODO DE CAMPO: 21 e 22 de setembro de 2020.

UNIVERSO: População eleitora residente na cidade, com 16 anos ou mais.

AMOSTRA: Não probabilística, por cota. Abordagem pessoal em pontos de fluxo populacional. Cotas quantitativamente proporcionais ao perfil do universo, sexo e faixa etária. Fonte TSE - OUT/2018. Total de 1.500 entrevistas.

MARGEM DE ERRO: Máxima estimada de 2,5 pontos percentuais para mais ou para menos em relação aos resultados encontrados no total da amostra. Intervalo de confiança de 95%.

INSTRUMENTOS DE COLETA DE DADOS: Do tipo entrevista, com seis questões, sendo quatro delas estruturadas (fechadas) e duas abertas (intenção de voto espontânea para prefeito e intenção de voto espontânea para vereador). Discos de nomes e de problemas.

ENTRADA DE DADOS: Em plataforma eletrônica, sistema Badra, para entrada, armazenamento, tabulação e cruzamento de dados.

INTENÇÃO DE VOTO PARA PREFEITO

Santos - Setembro/2020



VERIFICAÇÃO E AUDITORIA: 15% do total da amostra, realizadas durante e após a coleta de dados, pelos supervisores de campo e pessoal específico da base.

REGISTRO ELEITORAL: Registrada no Tribunal Superior Eleitoral, sob o nº SP-05843/2020, em cumprimento ao artigo 33º e seus §§ 1º e 2º da Lei nº 9.504/97, bem como da Resolução TSE nº 23.600/19.

CONTRATANTE: A própria Badra Comunicação (Célio Ricardo Silva da Costa Comunicação ME – CNPJ: 04.209.958/0001-48), em parceria com o Sistema Santa Cecília de Comunicação (Instituto Superior de Educação Santa Cecília – CNPJ: 58.251.711/0001-19).

CONSELHO REGIONAL DE ESTATÍSTICA: A Badra Comunicação tem suas atividades de estatística, enquanto Pessoa Jurídica, autorizadas pelo Conselho Regional de Estatística da 3ª Região – SP. Assina o levantamento o estatístico Marcos Rogério Simonetti, registrado no CONRE da 3ª Região, sob o nº 10744.

INTENÇÃO DE VOTO PARA PREFEITO

Santos - Setembro/2020



INSTRUMENTO DE COLETA DE DADOS

01. É eleitor em Santos? 1. Sim 2. Não 02. Sexo: 1. Fem 2. Masc

03. Mora em que bairro? _____ 04. Zona: _____

05. Faixa etária: 1. 16-24 anos 2. 25-44 anos 3. 45-59 anos 4. 60 anos ou +

06. Escolaridade: 1. Analfabeto 2. Lê e escreve 3. Fundamental 4. Médio 5. Superior

07. Renda Familiar: 1. até R\$ 2 mil 2. + R\$ 2 até R\$ 5 mil 3. + R\$ 5 até R\$ 10 mil 4. + R\$ 10 mil

08. Religião: 1. Católica 2. Evangélica 3. Espírita 4. Umbanda/Candomblé 5. Sem religião
 6. Outras religiosidades 7. Não declarou

09. Ocupação: 1. Dona de casa, estudante, aposentado, bolsista (só estuda)
 2. Todas as outras (inclui desempregado em busca e trabalhador informal) 3. Não declarou

10. Se a eleição para prefeito de Santos fosse hoje, em quem você votaria?
 _____ 1. Ninguém 2. Não sabe

11. Se a eleição para prefeito de Santos fosse hoje e os candidatos fossem estes, em quem você votaria?
 1. Banha 2. Bayard Umbuzeiro 3. Carlos Paz 4. Delegado Romano 5. Douglas Martins
 6. Guilherme Prado 7. João Villela 8. Ivan Sartori 9. Luiz Xavier 10. Márcio Aurélio Soares
 11. Marcelo Coelho 12. Moyses Fernandes 13. Rogério Santos 14. Tanah Corrêa
 15. Thiago Andrade 16. Vicente Cascione 17. Nenhum 18. Não sabe

12. Tendo como base essa mesma lista de prováveis candidatos, se a eleição para prefeito de Santos fosse hoje, em qual deles você NÃO VOTARIA DE JEITO NENHUM?
 1. Banha 2. Bayard Umbuzeiro 3. Carlos Paz 4. Delegado Romano 5. Douglas Martins
 6. Guilherme Prado 7. João Villela 8. Ivan Sartori 9. Luiz Xavier 10. Márcio Aurélio Soares
 11. Marcelo Coelho 12. Moyses Fernandes 13. Rogério Santos 14. Tanah Corrêa
 15. Thiago Andrade 16. Vicente Cascione 17. Nenhum 18. Não sabe

13. Se a eleição para vereador em Santos fosse hoje, em quem você votaria?
 _____ 1. Ninguém 2. Não sabe

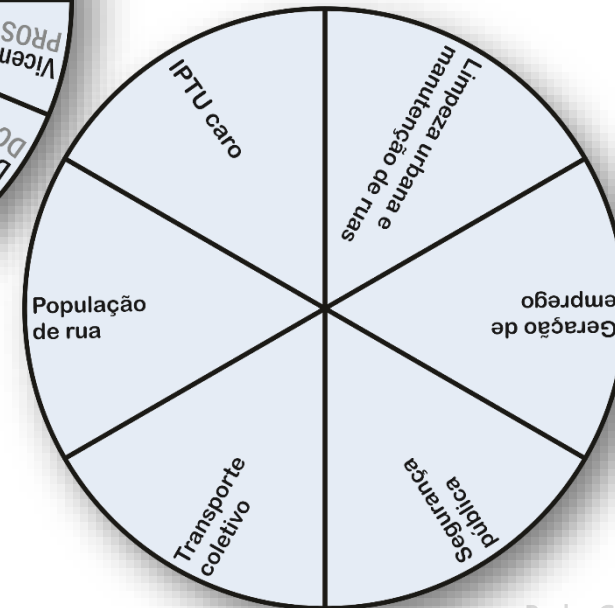
14. No disco de pesquisa, agora, apresentamos seis problemas que afetam diretamente ou indiretamente a vida dos moradores do Santos. Qual deles você gostaria de ver resolvido com prioridade pelo próximo prefeito?
 1. IPTU caro 2. Segurança pública 3. Limpeza urbana e manutenção de ruas
 4. Geração de emprego 5. População de rua 6. Transporte coletivo 7. Não sabe

15. A Santa Cecília TV vai promover um debate entre os candidatos à prefeitura de Santos. Você pretende assistir ao debate?
 1. Sim 2. Não 3. Talvez assista 4. Não sabe

ID DO ENTREVISTADOR: _____
 PONTO DE FLUXO: _____
 Nome: _____ Telefone: _____

16. Questionário foi revisado pelo Supervisor?
 1. Sim 2. Não

17. Questionário foi aprovado pelo Supervisor?
 1. Sim 2. Não



INTENÇÃO DE VOTO PARA PREFEITO

Santos - Setembro/2020



Sexo	Eleitorado	% Eleitorado	% Aplicado	Nominal
Masculino	174.846	45,28	45,27	679
Feminino	211.256	54,72	54,73	821
				1500

← Distribuição da amostra

Faixa etária	Eleitorado	% Eleitorado	% Realizado	Nominal
16 - 24 anos	41.904	10,85	10,87	163
25 - 44 anos	143.599	37,19	37,20	558
45 - 59 anos	98.693	25,56	25,60	384
60 anos ou +	101.906	26,40	26,33	395
				1500

Escolaridade	Masculino				Feminino			
	Nominal	% da Meta	Nominal	% do Realizado	Nominal	% da Meta	Nominal	% do Realizado
Até ensino médio	485	71,43	514	75,70	597	72,72	670	81,61
Ensino superior ou +	194	28,57	165	24,30	224	27,28	151	18,39

Nível Econômico	Masculino				Feminino			
	Nominal	% da Meta	Realizado	% do Realizado	Nominal	% da Meta	Nominal	% do Realizado
PEA ocupada	497	73,20	524	77,17	449	54,69	589	71,74
PEA não ocupada	182	26,80	155	22,83	372	45,31	232	28,26

INTENÇÃO DE VOTO PARA PREFEITO

Santos - Setembro/2020



→ Pontos de fluxo

SANTOS

ENDEREÇOS

AVENIDA DOUTOR EPITÁCIO PESSOA
RUA DOUTOR OSWALDO CRUZ
AVENIDA CONSELHEIRO NÉBIAS
RUA GOVERNADOR PEDRO DE TOLEDO
RUA GREENHALGH
RUA FREI FRANCISCO SAMPAIO
RUA ALEXANDRE MARTINS
RUA PROFESSOR ALCIDES LUÍS ALVES
RUA AURELIANO COUTINHO
RUA PREFEITO COUTINHO
AVENIDA SIQUEIRA CAMPOS
AVENIDA DOUTOR PEDRO LESSA
AVENIDA ALMIRANTE COCHRANE
RUA ESTÁCIO DE SÁ
RUA CONSELHEIRO RIBAS
RUA CONSELHEIRO JOÃO ALFREDO

ENDEREÇOS

RUA PÁDUA SALLES
AVENIDA VEREADOR ÁLVARO GUIMARÃES
RUA PROFESSOR CELESTINO BOURROL
RUA PROFESSOR LAURINDO CHAVES
RUA DOUTOR NILO RODRIGUES PAZ
RUA JOSÉ ALBERTO DE LUCA
PRAÇA PROF. JOSÉ OLIVEIRA LOPES
RUA DR ANIZ TRANJAN
AVENIDA AFONSO SCHMIDT
AVENIDA SÃO CRISTOVÃO
RUA SIZINO PATUSCA
AVENIDA NOSSA SENHORA DE FÁTIMA
PRAÇA MARIA COELHO LOPES
AVENIDA SANTISTA
AVENIDA NOSSA SRA DA ASSUNÇÃO

ENDEREÇOS

RUA DOUTOR CARVALHO DE MENDONÇA
RUA VISCONDE DE FARIAS
RUA ÁLVARES CABRAL
AVENIDA ANA COSTA
RUA PEDRO AMÉRICO
RUA VISCONDE DE CAIRU
RUA TEIXEIRA DE FREITAS
AVENIDA GENERAL FRANCISCO GLICÉRIO
RUA JÚLIO CONCEIÇÃO
AVENIDA SENADOR FEIJÓ
RUA DOM PEDRO I
RUA ÁLVARO GUIÃO
RUA DR CUNHA MOREIRA
AVENIDA PEDRO LESSA
AVENIDA SIQUEIRA CAMPOS
RUA DR LOBO VIANA
AVENIDA CONSELHEIRO NÉBIAS
AVENIDA CONSELHEIRO RODRIGUES ALVES

INTENÇÃO DE VOTO PARA PREFEITO

Santos - Setembro/2020

TOTAL GERAL

EM QUEM VOTARIA PARA
PREFEITO DE SANTOS,
SE A ELEIÇÃO FOSSE HOJE

→ ESPONTÂNEA

TOTAL GERAL

386.102 eleitores

1.500 entrevistados

RESPOSTA ESPONTÂNEA	%	NOMINAL
PAULO ALEXANDRE BARBOSA	6,0	90
BANHA	4,7	71
ROGÉRIO SANTOS	4,3	65
PROFESSOR KENNY	2,3	34
VICENTE CASCIONE	2,1	31
IVAN SARTORI	0,8	12
TELMA DE SOUZA	0,7	10
DOUGLAS MARTINS	0,5	8
ROSANA VALLE	0,5	7
JOÃO VILLELA	0,4	6
PAPA	0,4	6
TANAH CORRÊA	0,4	6
THIAGO ANDRADE	0,4	6
MÁRCIO AURÉLIO SOARES	0,3	5
MARCELO COELHO	0,3	4
OUTROS	2,5	37
NINGUÉM	46,1	692
NÃO SABE	27,3	410
		1500

Foram citados
espontaneamente 28 outros
nomes que não alcançaram
0,3% de menções, ou seja,
receberam entre uma e três
citações

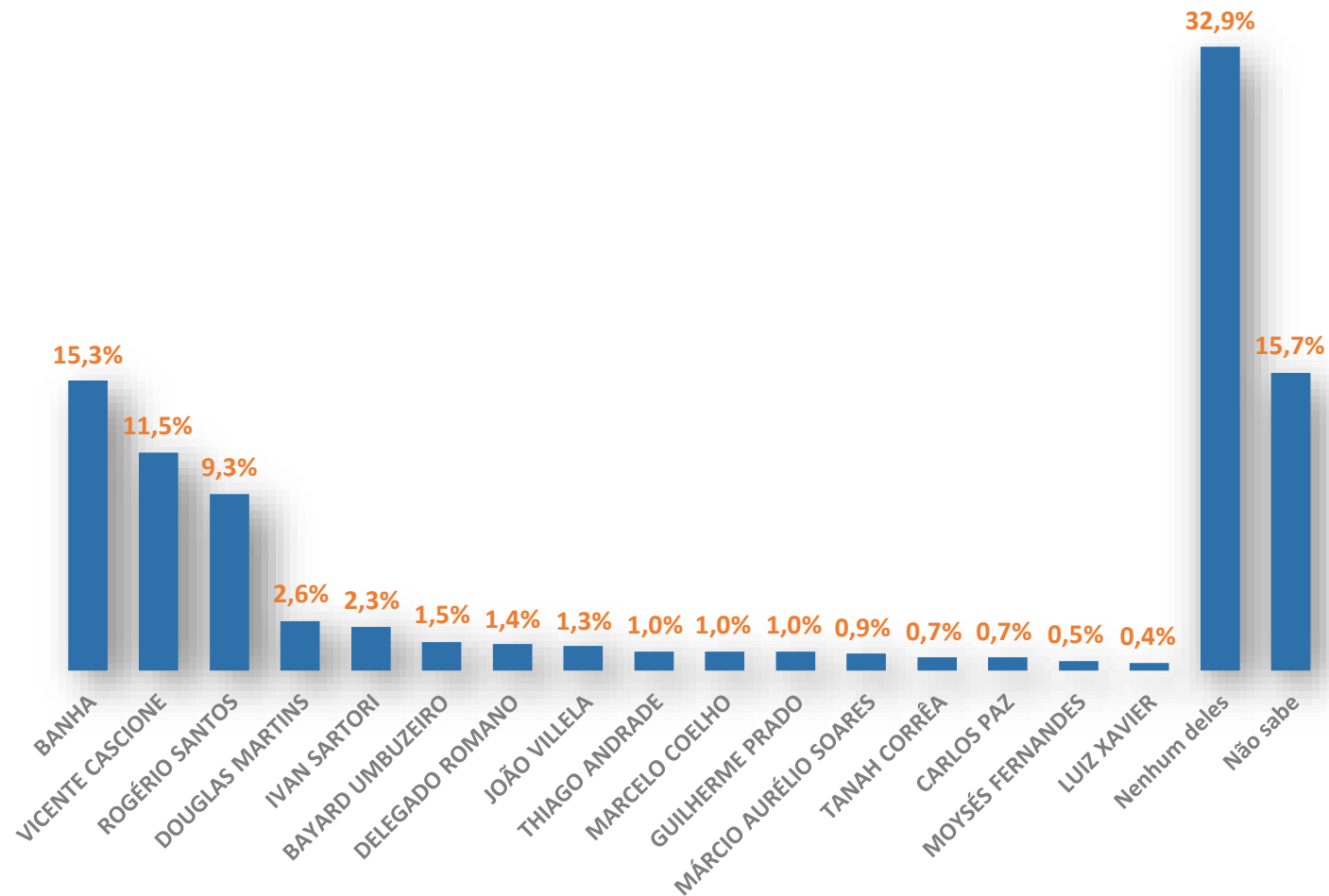
EM QUEM VOTARIA PARA PREFEITO DE SANTOS, SE A ELEIÇÃO FOSSE HOJE

→ ESTIMULADA

TOTAL GERAL

386.102 eleitores

1.500 entrevistados

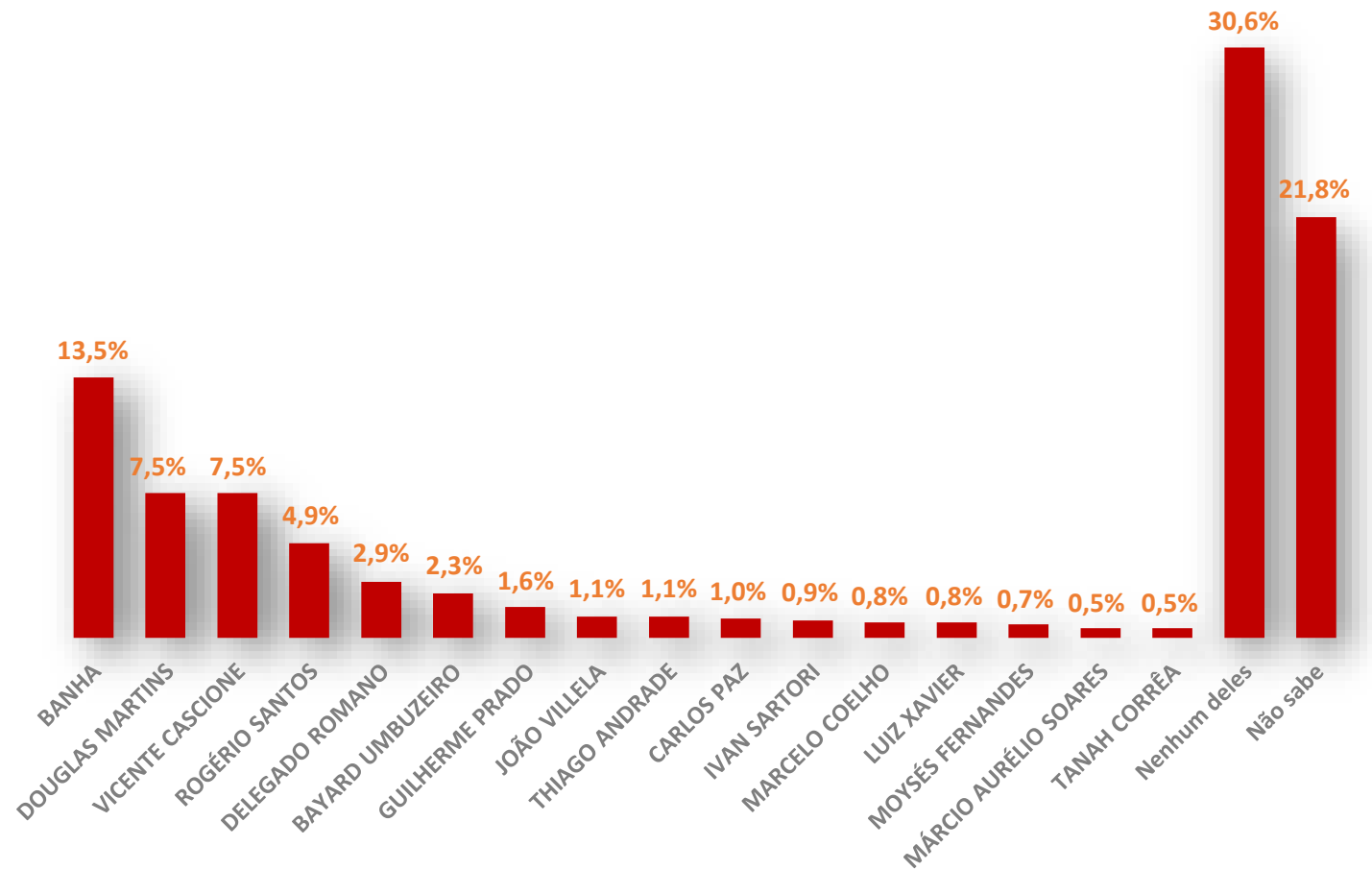


EM QUEM NÃO VOTARIA
DE JEITO NENHUM PARA
PREFEITO DE SANTOS,
SE A ELEIÇÃO FOSSE HOJE

TOTAL GERAL

386.102 eleitores

1.500 entrevistados



EM QUEM VOTARIA PARA
VEREADOR EM SANTOS,
SE A ELEIÇÃO FOSSE HOJE

→ ESPONTÂNEA

TOTAL GERAL

386.102 eleitores

1.500 entrevistados

RESPOSTA ESPONTÂNEA	%	NOMINAL
LINCOLN REIS	2,4	36
TELMA DE SOUZA	1,6	24
MIRO MACHADO	1,0	15
RUI DE ROSIS	0,9	14
ADILSON JUNIOR	0,8	12
FABRICIO CARDOSO	0,8	12
MILTINHO	0,8	12
SÉRGIO SANTANA	0,7	10
ZEQUINHA TEIXEIRA	0,6	9
ROBERTO DE JESUS	0,5	8
AUDREY KLEYS	0,5	7
FABIANO DA FARMÁCIA	0,5	7
JORGE FERNANDES	0,5	7
MARQUINHO MARQUES	0,5	7

RESPOSTA ESPONTÂNEA	%	NOMINAL
ROGÉRIO LOPES	0,5	7
TIA EDNA	0,5	7
CHITA MENEZES	0,4	6
MANOEL CONSTANTINO	0,4	6
JOÃO NERI	0,3	5
JUNIOR CORTES	0,3	5
LOBÃO	0,3	5
PAULO MANSUR	0,3	5
PROFESSOR KENNY	0,3	5
RAFAEL PASQUARELLI	0,3	5
OUTROS	13,9	209
NINGUÉM	36,5	548
NÃO SABE	33,9	507
		1500

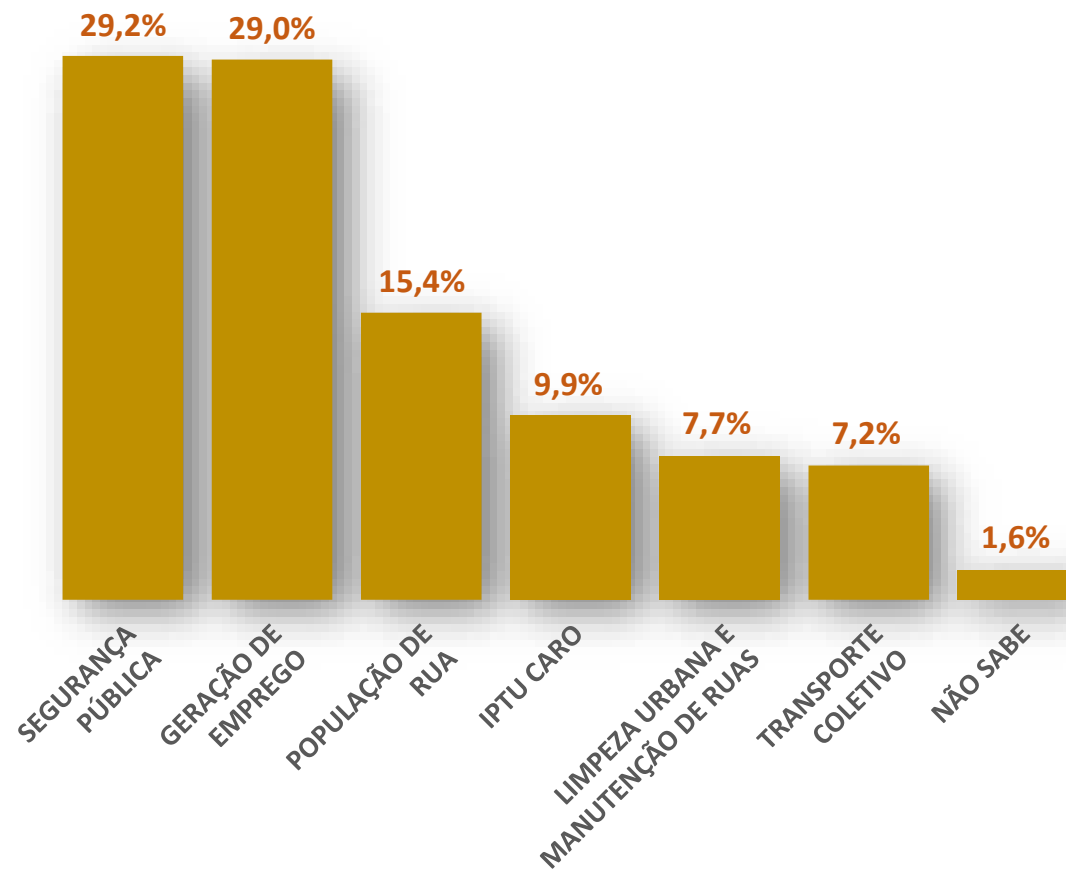
Foram citados espontaneamente 128 outros nomes que não alcançaram 0,3% de menções, ou seja, receberam nominalmente de uma a quatro citações

GOSTARIA QUE O(A)
PRÓXIMO(A) PREFEITO(A)
RESOLVESSE DE MODO
PRIORITÁRIO...

TOTAL GERAL

386.102 eleitores

1.500 entrevistados

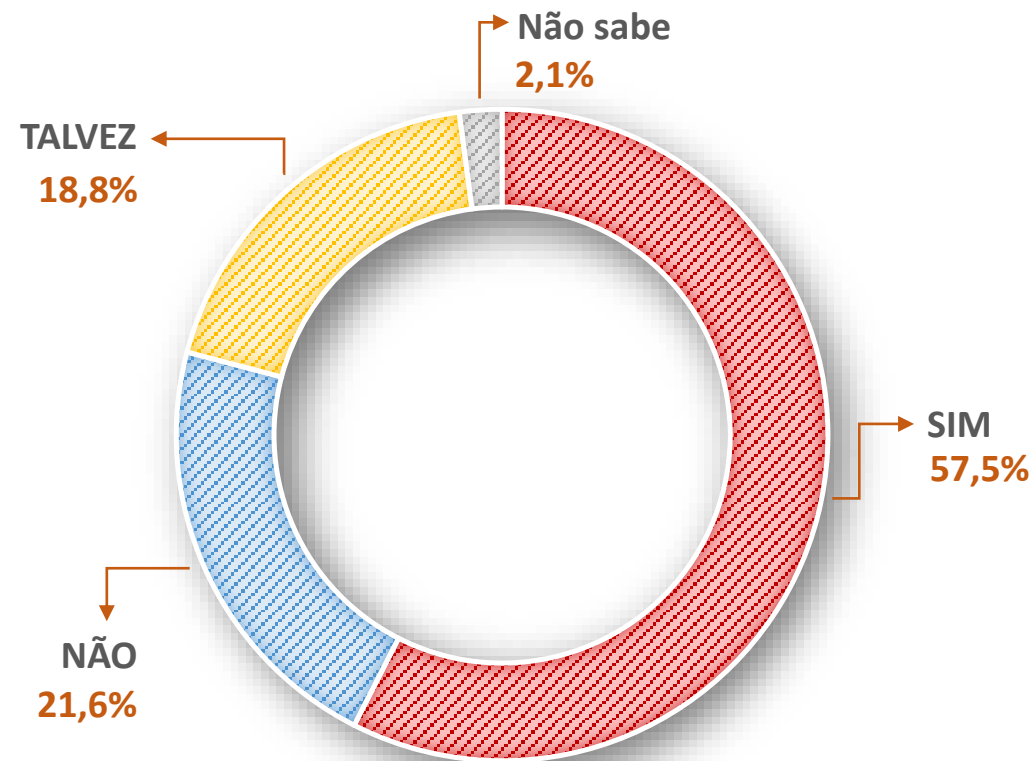


PRETENDE ASSISTIR AO
DEBATE, ENTRE OS CANDIDATOS,
QUE SERÁ REALIZADO PELA
SANTA CECÍLIA TV

TOTAL GERAL

386.102 eleitores

1.500 entrevistados



PARA ACESSAR O CONTEÚDO COMPLETO

Santos - Setembro/2020



VISITE: www2.badrapesquisa.com.br

Login: clientesanta

Senha: badra#1234

CLIQUE EM: Consulta resultados / Tv Santa Cecilia / 2a. Rodada / 21/09/2020 - Santos

No menu à esquerda, **SELECIONE:** Santos/ 21Set2020 / Consulta Perguntas

Escolha, clicando sobre o ícone, por qual pergunta quer navegar: Completo ou Escolaridade ou Renda ou Religião

Dentro de cada pasta, clique sobre o número da pergunta que deseja ver o resultado. Aparece, então, o quadro de tabulação por sexo e faixa etária

**Pesquisa registrada no TSE
sob o número 05843/2020**