
INTENÇÃO DE VOTO PARA PREFEITO

Peruíbe
Outubro/2020
Pontos de fluxo



**Pesquisa registrada no TSE
sob o número 00682/2020**



INTENÇÃO DE VOTO PARA PREFEITO

Peruíbe - Outubro/2020

1. MÉTODO E DISTRIBUIÇÃO DA AMOSTRA
2. RESULTADO TOTAL GERAL

INTENÇÃO DE VOTO PARA PREFEITO

Peruíbe - Outubro/2020



TÉCNICA: Pesquisa quantitativa.

ABRANGÊNCIA: Perúibe/SP.

PERÍODO DE CAMPO: 05 de Outubro de 2020.

UNIVERSO: População eleitora residente na cidade, com 16 anos ou mais.

AMOSTRA: Não probabilística, por cota. Abordagem pessoal em pontos de fluxo populacional. Cotas quantitativamente proporcionais ao perfil do universo, sexo e faixa etária. Fonte TSE – Agosto/2020. Total de 1.060 entrevistas.

MARGEM DE ERRO: Máxima estimada de 3 pontos percentuais para mais ou para menos em relação aos resultados encontrados no total da amostra. Intervalo de confiança de 95%.

INSTRUMENTOS DE COLETA DE DADOS: Do tipo entrevista, com quatro questões, sendo duas delas estruturadas (fechadas) e duas abertas (intenção de voto espontânea para prefeito, intenção de voto espontânea para vereador). Disco de nomes.

ENTRADA DE DADOS: Em plataforma eletrônica, sistema Badra, para entrada, armazenamento, tabulação e cruzamento de dados.

INTENÇÃO DE VOTO PARA PREFEITO

Peruíbe - Outubro/2020



VERIFICAÇÃO E AUDITORIA: 15% do total da amostra, realizadas durante e após a coleta de dados, pelos supervisores de campo e pessoal específico da base.

REGISTRO ELEITORAL: Registrada no Tribunal Superior Eleitoral, sob o nº SP-00682/2020, em cumprimento ao artigo 33º e seus §§ 1º e 2º da Lei nº 9.504/97, bem como da Resolução TSE nº 23.600/19.

CONTRATANTE: A própria Badra Comunicação (Célio Ricardo Silva da Costa Comunicação ME – CNPJ: 04.209.958/0001-48), em parceria com o Sistema Santa Cecília de Comunicação (Instituto Superior de Educação Santa Cecília – CNPJ: 58.251.711/0001-19).

CONSELHO REGIONAL DE ESTATÍSTICA: A Badra Comunicação tem suas atividades de estatística, enquanto Pessoa Jurídica, autorizadas pelo Conselho Regional de Estatística da 3ª Região – SP. Assina o levantamento o estatístico Marcos Rogério Simonetti, registrado no CONRE da 3ª Região, sob o nº 10744.

INTENÇÃO DE VOTO PARA PREFEITO

Peruíbe - Outubro/2020



INSTRUMENTO DE COLETA DE DADOS

01. É eleitor em Peruíbe? 1. Sim 2. Não 02. Sexo: 1. Fem 2. Masc

03. Mora em que bairro? _____ 04. Zona: _____

05. Faixa etária: 1. 16-24 anos 2. 25-44 anos 3. 45-59 anos 4. 60 anos ou +

06. Escolaridade: 1. Analfabeto 2. Lê e escreve 3. Fundamental 4. Médio 5. Superior

07. Renda Familiar: 1. até R\$ 2 mil 2. + R\$ 2 até R\$ 5 mil 3. + R\$ 5 até R\$ 10 mil 4. + R\$ 10 mil

08. Religião: 1. Católica 2. Evangélica 3. Espírita 4. Umbanda/Candomblé 5. Sem religião
 6. Outras religiosidades 7. Não declarou

09. Ocupação: 1. Dona de casa, estudante, aposentado, bolsista (só estuda)
 2. Todas as outras (inclui desempregado em busca e trabalhador informal) 3. Não declarou

10. Se a eleição para prefeito de Peruíbe fosse hoje, em quem você votaria?
_____ 1. Ninguém 2. Não sabe

11. Se a eleição para prefeito de Peruíbe fosse hoje e os candidatos fossem estes, em quem você votaria?
 1. Alex Matos 2. Barros 3. Cabo Anderson Proerd 4. Emer 5. Edson Mühlmann
 6. Gilberto Giba 7. Janaina Corrêa 8. Kaio Lima 9. Luiz Maurício 10. Nenhum 11. Não sabe

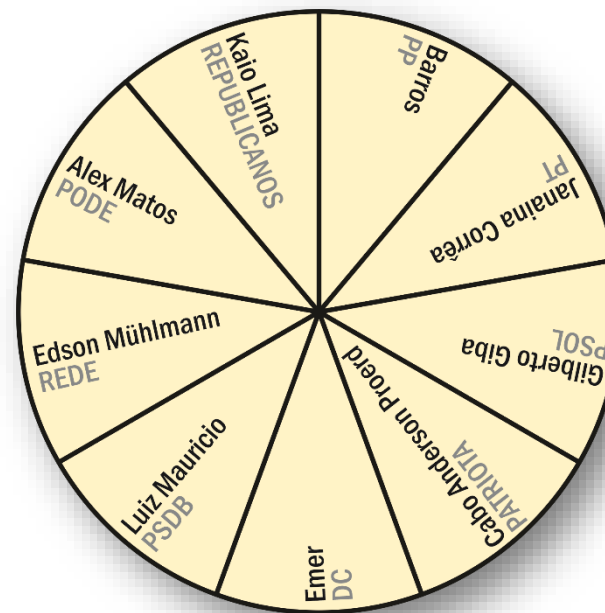
12. Tendo como base essa mesma lista de prováveis candidatos, se a eleição para prefeito de Peruíbe fosse hoje, em qual deles você NÃO VOTARIA DE JEITO NENHUM?
 1. Alex Matos 2. Barros 3. Cabo Anderson Proerd 4. Emer 5. Edson Mühlmann
 6. Gilberto Giba 7. Janaina Corrêa 8. Kaio Lima 9. Luiz Maurício 10. Nenhum 11. Não sabe

13. Se a eleição para vereador em Peruíbe fosse hoje, em quem você votaria?
_____ 1. Ninguém 2. Não sabe

ID DO ENTREVISTADOR: _____
PONTO DE FLUXO: _____
Nome: _____ Telefone: _____

14. Questionário foi revisado pelo Supervisor?
 1. Sim 2. Não

15. Questionário foi aprovado pelo Supervisor?
 1. Sim 2. Não



INTENÇÃO DE VOTO PARA PREFEITO

Peruíbe - Outubro/2020



Sexo	Eleitorado	% Eleitorado	% Aplicado	Nominal
Masculino	27.701	46,71	46,70	495
Feminino	31.601	53,29	53,30	565
				1060

→ Distribuição da amostra

Faixa etária	Eleitorado	% Eleitorado	% Realizado	Nominal
16 - 24 anos	7.629	12,86	12,83	136
25 - 44 anos	21.281	35,89	35,94	381
45 - 59 anos	14.767	24,90	24,91	264
60 anos ou +	15.625	26,35	26,32	279
				1060

Escolaridade	Masculino				Feminino			
	Nominal	% da Meta	Nominal	% do Realizado	Nominal	% da Meta	Nominal	% do Realizado
Até ensino médio	447	90,30	445	89,90	503	89,03	512	90,62
Ensino superior ou +	48	9,70	50	10,10	62	10,97	53	9,38


Nível Econômico	Masculino				Feminino			
	Nominal	% da Meta	Realizado	% do Realizado	Nominal	% da Meta	Nominal	% do Realizado
PEA ocupada	364	73,54	354	71,52	308	54,51	343	60,71
PEA não ocupada	131	26,46	141	28,48	257	45,49	222	39,29

INTENÇÃO DE VOTO PARA PREFEITO

Peruíbe - Outubro/2020

PERUÍBE
ENDEREÇOS
RUA PADRE VITALINO BERNINI
AVENIDA DOUTOR TRANCREDO DE ALMEIDA NEVES
RUA CURITIBA
RUA MARÍLIA
AVENIDA VINTE E QUATRO DE DEZEMBRO
RUA RANULFO OLIVA DE LACERDA
RUA PAPA PIO XII
AVENIDA SÃO JOÃO
RUA NOVE DE JULHO
RUA ROSA GATTI FORTUNA
AVENIDA DOMINGOS DA COSTA GRINALDI
AVENIDA EXPEDICIONÁRIOS
AVENIDA LUCIANO DE BONA
AVENIDA PADRE ANCHIETA
RUA RUI BARBOSA
RUA PRUDENTE DE MORAIS
PRAÇA INDEPENDÊNCIA
AVENIDA SÃO DOMINGOS
RUA MAESTRO JOAQUIM XAVIER TEIXEIRA
RUA TOTA
AVENIDA ABEL

→ Pontos de fluxo



INTENÇÃO DE VOTO PARA PREFEITO

Peruíbe - Outubro/2020

TOTAL GERAL

EM QUEM VOTARIA PARA
PREFEITO DE PERUÍBE,
SE A ELEIÇÃO FOSSE HOJE

→ ESPONTÂNEA

TOTAL GERAL

59.302
eleitores

1.060
entrevistados

RESPOSTA ESPONTÂNEA	%	NOMINAL
LUIZ MAURÍCIO	11,6	123
EMER	10,4	110
ALEX MATOS	5,2	55
CABO ANDERSON PROERD	4,7	50
BARROS	2,4	25
GILSON BARGIERI	1,3	14
KAIO LIMA	1,0	11
GILBERTO GIBA	0,8	8
JANAINA CORRÊA	0,6	6
EDSON MÜHLMANN	0,3	3
CAIO MATHEUS	0,2	2
OUTROS	1,4	15
NINGUÉM	30,7	325
NÃO SABE	29,4	313
		1060

Foram citados espontaneamente
15 outros nomes que não
alcançaram 0,2% de menções

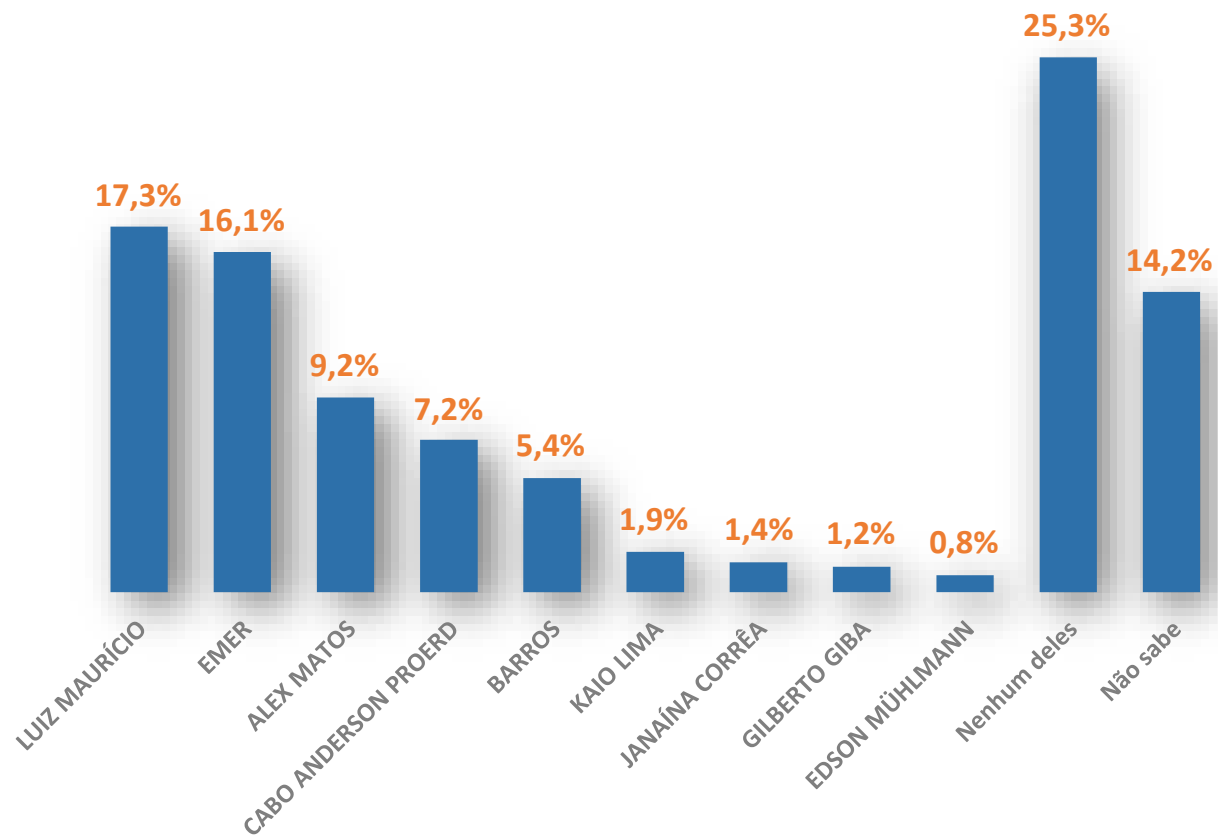
EM QUEM VOTARIA PARA PREFEITO DE PERUÍBE, SE A ELEIÇÃO FOSSE HOJE

→ ESTIMULADA

TOTAL GERAL

59.302
eleitores

1.060
entrevistados

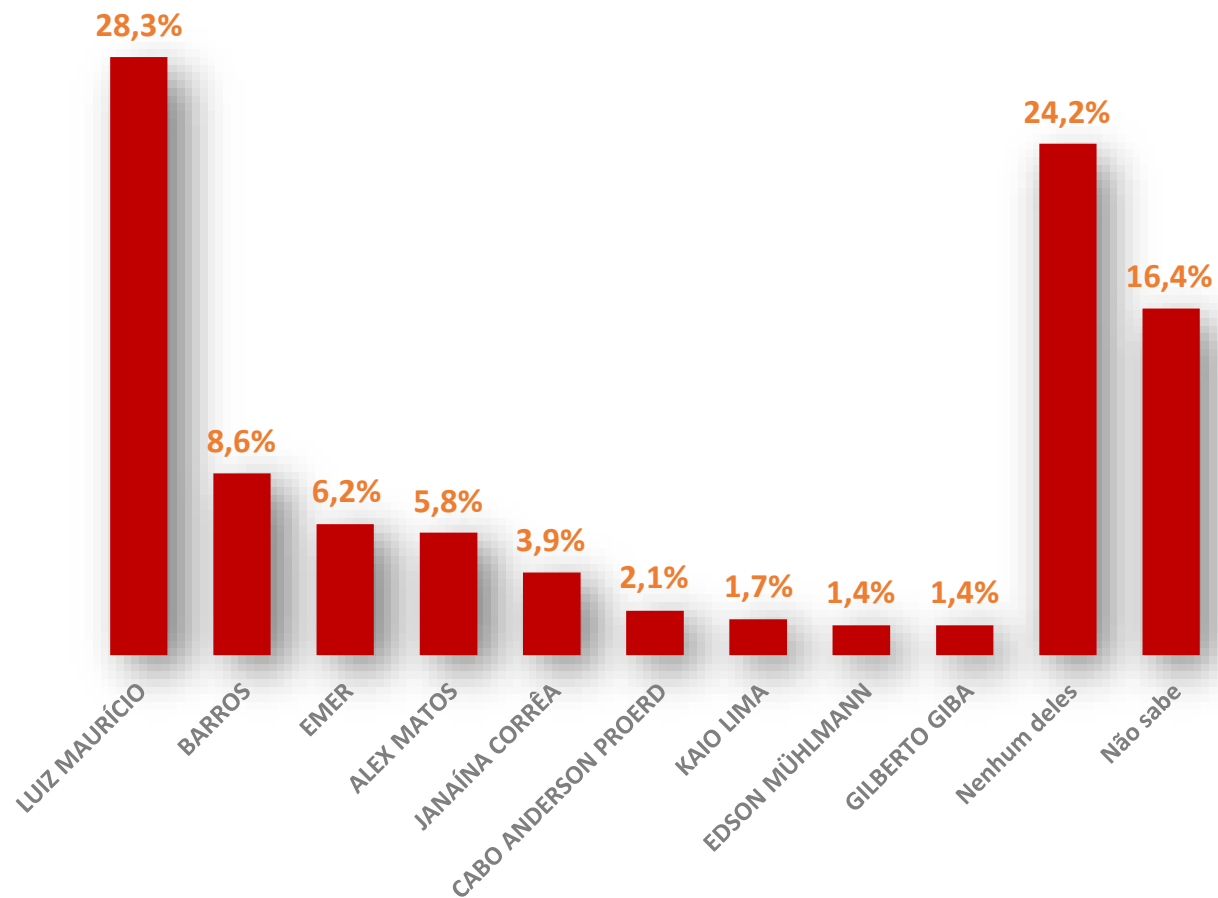


EM QUEM NÃO VOTARIA
DE JEITO NENHUM PARA
PREFEITO DE PERUÍBE,
SE A ELEIÇÃO FOSSE HOJE

TOTAL GERAL

59.302
eleitores

1.060
entrevistados



EM QUEM VOTARIA PARA
VEREADOR EM PERUÍBE,
SE A ELEIÇÃO FOSSE HOJE

→ ESPONTÂNEA

TOTAL GERAL

59.302
eleitores

1.060
entrevistados

RESPOSTA ESPONTÂNEA	%	NOMINAL
TAMER JUNIOR	2,7	29
BIGA SILVA	2,5	27
ASTROGILDO	1,3	14
SERGINHO FONSECA	1,3	14
PEDRINHO D'LARA	0,9	10
EDUARDO TELES	0,8	9
DAVID RIBEIRO	0,8	8
CINTIA RIGO	0,7	7
RAFAEL	0,7	7
ADILSON DA TAXI VAN	0,6	6
ALEX DIAS	0,6	6
EDINHO VILA ERMINDA	0,6	6
FABIO MARIANO	0,6	6
MOHAI	0,6	6
NELSON DO POSTO	0,6	6
RODRIGO SILVA	0,6	6
OUTROS	31,1	330
NINGUÉM	22,2	235
NÃO SABE	30,8	328
		1060

Foram citados espontaneamente
201 outros nomes que não
alcançaram 0,6% de menções

PARA ACESSAR O CONTEÚDO COMPLETO

Peruíbe - Outubro/2020



VISITE: www2.badrapesquisa.com.br

Login: clientesanta

Senha: badra#1234

CLIQUE EM: Consulta resultados / TV Santa Cecília / 3ª Rodada / Peruíbe - 05/10/2020

No menu à esquerda, **SELECIONE:** / 05/10/2020 – Peruíbe / Consulta Perguntas

Dentro de cada pasta, clique sobre o número da pergunta que deseja ver o resultado. Aparece, então, o quadro de tabulação por sexo e faixa etária

**Pesquisa registrada no TSE
sob o número 00682/2020**