


---

## INTENÇÃO DE VOTO PARA PREFEITO

---

São Paulo - Capital  
Novembro/2020  
Pontos de fluxo



**Pesquisa registrada no TSE  
sob o número 03459/2020**



---

## INTENÇÃO DE VOTO PARA PREFEITO

---

São Paulo - Capital - Novembro/2020

1. MÉTODO E DISTRIBUIÇÃO DA AMOSTRA
2. RESULTADO TOTAL GERAL

---

## INTENÇÃO DE VOTO PARA PREFEITO

---

São Paulo - Capital - Novembro/2020



TÉCNICA: Pesquisa quantitativa.

ABRANGÊNCIA: São Paulo/SP.

PERÍODO DE CAMPO: 05 e 06 de Novembro de 2020.

UNIVERSO: População eleitora residente na cidade, com 16 anos ou mais.

AMOSTRA: Não probabilística, por cota. Abordagem pessoal em pontos de fluxo populacional. Cotas quantitativamente proporcionais ao perfil do universo, sexo e faixa etária, para cada região (zonas Norte, Sul, Leste, Oeste e Central) do município. Fonte TSE – Out/2018. Total de 1.500 entrevistas.

MARGEM DE ERRO: Máxima estimada de 2,5 pontos percentuais para mais ou para menos em relação aos resultados encontrados no total da amostra. Intervalo de confiança de 95%.

INSTRUMENTOS DE COLETA DE DADOS: Do tipo entrevista, com três questões, sendo duas delas estruturadas (fechadas) e apenas uma aberta (intenção de voto espontânea para prefeito). Disco de nomes.

ENTRADA DE DADOS: Em plataforma eletrônica, sistema Badra, para entrada, armazenamento, tabulação e cruzamento de dados.

---

## INTENÇÃO DE VOTO PARA PREFEITO

---

São Paulo - Capital - Novembro/2020



VERIFICAÇÃO E AUDITORIA: 15% do total da amostra, realizadas durante e após a coleta de dados, pelos supervisores de campo e pessoal específico da base.

REGISTRO ELEITORAL: Registrada no Tribunal Superior Eleitoral, sob o nº SP-03459/2020, em cumprimento ao artigo 33º e seus §§ 1º e 2º da Lei nº 9.504/97, bem como da Resolução TSE nº 23.600/19.

CONTRATANTE: A própria Badra Comunicação (Célio Ricardo Silva da Costa Comunicação ME – CNPJ: 04.209.958/0001-48).

CONSELHO REGIONAL DE ESTATÍSTICA: A Badra Comunicação tem suas atividades de estatística, enquanto Pessoa Jurídica, autorizadas pelo Conselho Regional de Estatística da 3ª Região – SP. Assina o levantamento o estatístico Marcos Rogério Simonetti, registrado no CONRE da 3ª Região, sob o nº 10744.

# INTENÇÃO DE VOTO PARA PREFEITO

## São Paulo - Capital - Novembro/2020



**INSTRUMENTO DE COLETA DE DADOS**

01. É eleitor em São Paulo?  1. Sim  2. Não      02. Sexo:  1. Fem  2. Masc

03. Mora em que bairro? \_\_\_\_\_      04. Zona: \_\_\_\_\_

05. Faixa etária:  1. 16-24 anos  2. 25-44 anos  3. 45-59 anos  4. 60 anos ou +

06. Escolaridade:  1. Analfabeto  2. Lê e escreve  3. Fundamental  4. Médio  5. Superior

07. Renda Familiar:  1. até R\$ 2 mil  2. + R\$ 2 até R\$ 5 mil  3. + R\$ 5 até R\$ 10 mil  4. + R\$ 10 mil

08. Religião:  1. Católica  2. Evangélica  3. Espírita  4. Umbanda/Candomblé  5. Sem religião  
 6. Outras religiosidades  7. Não declarou

09. Ocupação:  1. Dona de casa, estudante, aposentado, bolsista (só estuda)  
 2. Todas as outras (inclui desempregado em busca e trabalhador informal)  3. Não declarou

10. Em quem você votaria para prefeito de São Paulo se a eleição fosse hoje?  
\_\_\_\_\_  2. Ninguém  3. Não sabe

11. Se a eleição para prefeito de São Paulo fosse hoje e os candidatos fossem estes, em quem você votaria? (DISCO)

1. Andrea Matarazzo  2. Antônio Carlos  3. Arthur do Val Mamãe Falei  4. Bruno Covas  
 5. Celso Russomanno  6. Guilherme Boulos  7. Jilmar Tatto  8. Joice Hasselmann  
 9. Levy Fidelix  10. Márcio França  11. Marina Helou  12. Orlando Silva  13. Vera  
 14. Ninguém  15. Não sabe

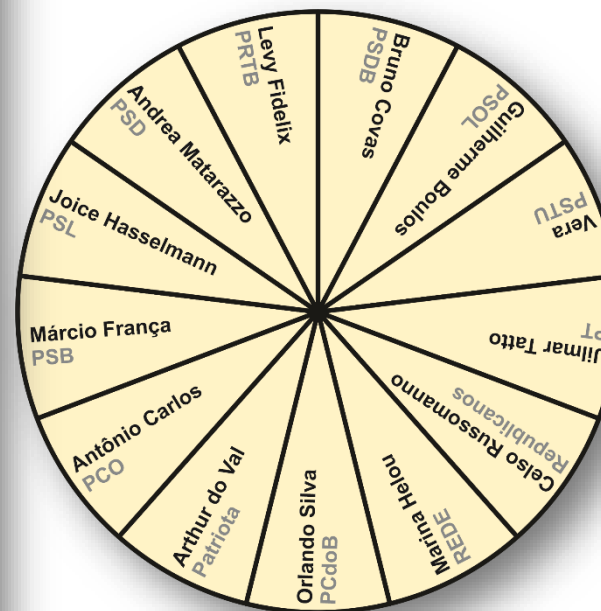
12. Tendo como base essa mesma lista de prováveis candidatos, se a eleição para prefeito de São Paulo fosse hoje, em qual deles você NÃO VOTARIA DE JEITO NENHUM? (MESMO DISCO)

1. Andrea Matarazzo  2. Antônio Carlos  3. Arthur do Val Mamãe Falei  4. Bruno Covas  
 5. Celso Russomanno  6. Guilherme Boulos  7. Jilmar Tatto  8. Joice Hasselmann  
 9. Levy Fidelix  10. Márcio França  11. Marina Helou  12. Orlando Silva  13. Vera  
 14. Ninguém  15. Não sabe

ID DO ENTREVISTADOR: \_\_\_\_\_  
PONTO DE FLUXO: \_\_\_\_\_  
Nome: \_\_\_\_\_ Telefone: \_\_\_\_\_

13. Questionário foi revisado pelo Supervisor?  
 1. Sim  2. Não

14. Questionário foi aprovado pelo Supervisor?  
 1. Sim  2. Não



## INTENÇÃO DE VOTO PARA PREFEITO

São Paulo - Capital - Novembro/2020



→ Distribuição da amostra

Sexo	Eleitorado	% Eleitorado	% Aplicado	Nominal
Masculino	4.156.168	<b>46,00</b>	<b>46,00</b>	690
Feminino	4.879.757	<b>54,00</b>	<b>54,00</b>	810
				<b>1500</b>

Faixa etária	Eleitorado	% Eleitorado	% Realizado	Nominal
16 - 24 anos	1.164.463	<b>12,89</b>	<b>13,13</b>	197
25 - 44 anos	3.708.679	<b>41,04</b>	<b>41,13</b>	617
45 - 59 anos	2.259.153	<b>25,00</b>	<b>24,93</b>	374
60 anos ou +	1.903.630	<b>21,07</b>	<b>20,81</b>	312
				<b>1500</b>

Zona	Eleitorado	% Eleitorado	% Aplicado	Nominal
Centro - Oeste	1.943.807	<b>21,51</b>	<b>21,47</b>	322
Leste	3.146.945	<b>34,83</b>	<b>34,87</b>	523
Norte	1.033.394	<b>11,44</b>	<b>11,47</b>	172
Sul	2.911.779	<b>32,22</b>	<b>32,19</b>	483
<b>TOTAL</b>				<b>1500</b>

Escolaridade	Masculino				Feminino			
	Nominal	% da Meta	Nominal	% do Realizado	Nominal	% da Meta	Nominal	% do Realizado
Até ensino médio	546	<b>79,25</b>	600	<b>86,96</b>	645	<b>79,53</b>	691	<b>85,31</b>
Ensino superior ou +	143	<b>20,75</b>	90	<b>13,04</b>	166	<b>20,47</b>	119	<b>14,69</b>

Nível Econômico	Masculino				Feminino			
	Nominal	% da Meta	Nominal	% do Realizado	Nominal	% da Meta	Nominal	% do Realizado
PEA ocupada	531	<b>77,07</b>	583	<b>84,49</b>	486	<b>59,93</b>	655	<b>80,86</b>
PEA não ocupada	158	<b>22,93</b>	107	<b>15,51</b>	325	<b>40,07</b>	155	<b>19,14</b>

## INTENÇÃO DE VOTO PARA PREFEITO

São Paulo - Capital - Novembro/2020



Zona Sul	
CÓDIGO	ENDEREÇO
ZS 001	AVENIDA ADOLFO PINHEIRO
ZS002	RUA CAPITÃO TIAGO LUIZ
ZS 003	RUA SENADOR JOSÉ BONIFÁCIO
ZS 004	PRAÇA FLORIANO PEIXOTO
ZS 005	AVENIDA ATLÂNTICA
ZS 006	RUA MANUEL BORBA
ZS 007	ALAMEDA SANTO AMARO
ZS 008	PRAÇA DA ÁRVORE
ZS 009	RUA SÃO SEBASTIÃO
ZS 010	RUA GENERAL SERRA MARTINS
ZS 011	AVENIDA BOSQUE DA SAÚDE
ZS 012	AVENIDA JABAQUARA
ZS 013	RUA PEDRO DE TOLEDO
ZS 014	AVENIDA PADRE JOSÉ DE ANCHIETA
ZS 015	RUA DOMINGOS DE MORAES
ZS 016	RUA TENENTE GOMES RIBEIRO
ZS 017	RUA LOEFREN
ZS 018	RUA CARLOS KLEIN
ZS 019	AVENIDA DE PINEDO

Zona Leste	
CÓDIGO	ENDEREÇO
ZL 101	PRAÇA JOSÉ SOARES DE ALMEIDA JÚNIOR
ZL 102	AVENIDA MARIA CURSI
ZL 103	AVENIDA MATEO BEI
ZL 104	AVENIDA NAYLOR DE OLIVEIRA
ZL 105	AVENIDA DOS METALÚRGICOS
ZL 106	RUA SARA KUBITSCHK
ZL 107	RUA DOS TÊXTEIS
ZL 108	RUA MILAGRE DOS PEIXES
ZL 109	AVENIDA RAGUEB CHOHI
ZL 110	RUA JUÁ MIRIM
ZL 111	RUA MÁRCIO BECK MACHADO
ZL 112	RUA DR RAUL MANSO SAYÃO FILHO
ZL 113	RUA FERNÃO TAVARES
ZL 114	RUA TAQUARI
ZL 115	RUA DOUTOR JOÃO RIBEIRO
ZL 116	LARGO DO ROSÁRIO
ZL 117	AVENIDA PENHA FRANÇA
ZL 118	PRAÇA NOSSA SENHORA DA PENHA
ZL 119	PRAÇA FELISBERTO FERNANDES DA SILVA
ZL 120	RUA CARLOS VIVALDI
ZL 121	AVENIDA EDUARDO COTCHING
ZL 122	RUA ARACÊ
ZL 123	RUA PRETÓRIA
ZL 124	RUA TIRANA
ZL 125	PRAÇA CANÁRIAS

→ Pontos de fluxo

---

## INTENÇÃO DE VOTO PARA PREFEITO

---

São Paulo - Capital - Novembro/2020



Zona Centro - Oeste	
CÓDIGO	ENDEREÇO
ZCO 401	MERCADÃO DA LAPA
ZCO 402	RUA ANTÔNIO RAPOSO
ZCO 403	RUA DOZE DE OUTUBRO
ZCO 404	RUA AFONSO SARDINHA
ZCO 405	RUA NOSSA SENHORA DA LAPA
ZCO 406	RUA CONRADO MORESCHI
ZCO 407	LARGO DA BATATA
ZCO 408	AVENIDA BRIGADEIRO FARIA LIMA
ZCO 409	RUA TEODORO DE SAMPAIO
ZCO 410	RUA FERNÃO DIAS
ZCO 411	LARGO SANTA CECÍLIA
ZCO 412	RUA DAS PALMEIRAS
ZCO 413	RUA JAGUARIBE
ZCO 414	AVENIDA MARIA PAULA
ZCO 415	RUA DA CONSOLAÇÃO
ZCO 416	LARGO DO AROUCHE
ZCO 417	RUA DONA VERIDIANA
ZCO 418	REPÚBLICA
ZCO 419	AVENIDA IPIRANGA
ZCO 420	AVENIDA ANGÉLICA

Zona Norte	
CÓDIGO	ENDEREÇO
ZN 301	ESTAÇÃO SANTANA DO METRÔ
ZN 302	RUA LEITE DE MORAIS
ZN 303	RUA DOUTOR GABRIEL PIZA
ZN 304	RUA EZEQUIEL FREIRE
ZN 305	AVENIDA CRUZEIRO DO SUL
ZN 306	RUA DOUTOR ZUQUIM
ZN 307	RUA DARZAN
ZN 308	AVENIDA GUAPIRA
ZN 309	RUA ELISA TEIXEIRA DE BARROS
ZN 310	RUA PADRE LUDOVICO ZANOL
ZN 311	AVENIDA LUÍS STAMATIS
ZN 312	RUA TREM DAS ONZE
ZN 313	RUA EUGÊNIA BRESSER

→ Pontos de fluxo



---

**INTENÇÃO DE VOTO PARA PREFEITO**

---

São Paulo - Capital - Novembro/2020

**TOTAL GERAL**

## EM QUEM VOTARIA PARA PREFEITO DE SÃO PAULO, SE A ELEIÇÃO FOSSE HOJE

→ ESPONTÂNEA



**TOTAL GERAL**  
Eleitorado: 9.035.925  
Amostra: 1.500 entrevistados

RESPOSTA ESPONTÂNEA	%	NOMINAL
BRUNO COVAS	19,0	285
CELSO RUSSOMANNO	12,5	187
MÁRCIO FRANÇA	8,2	123
GUILHERME BOULOS	7,1	107
JILMAR TATTO	3,7	56
ARTHUR DO VAL MAMÃE FALEI	1,7	25
JOICE HASSELMANN	1,7	25
ANDREA MATARAZZO	0,9	14
OUTROS	2,7	40
NINGUÉM	18,7	281
NÃO SABE	23,8	357
		<b>1500</b>

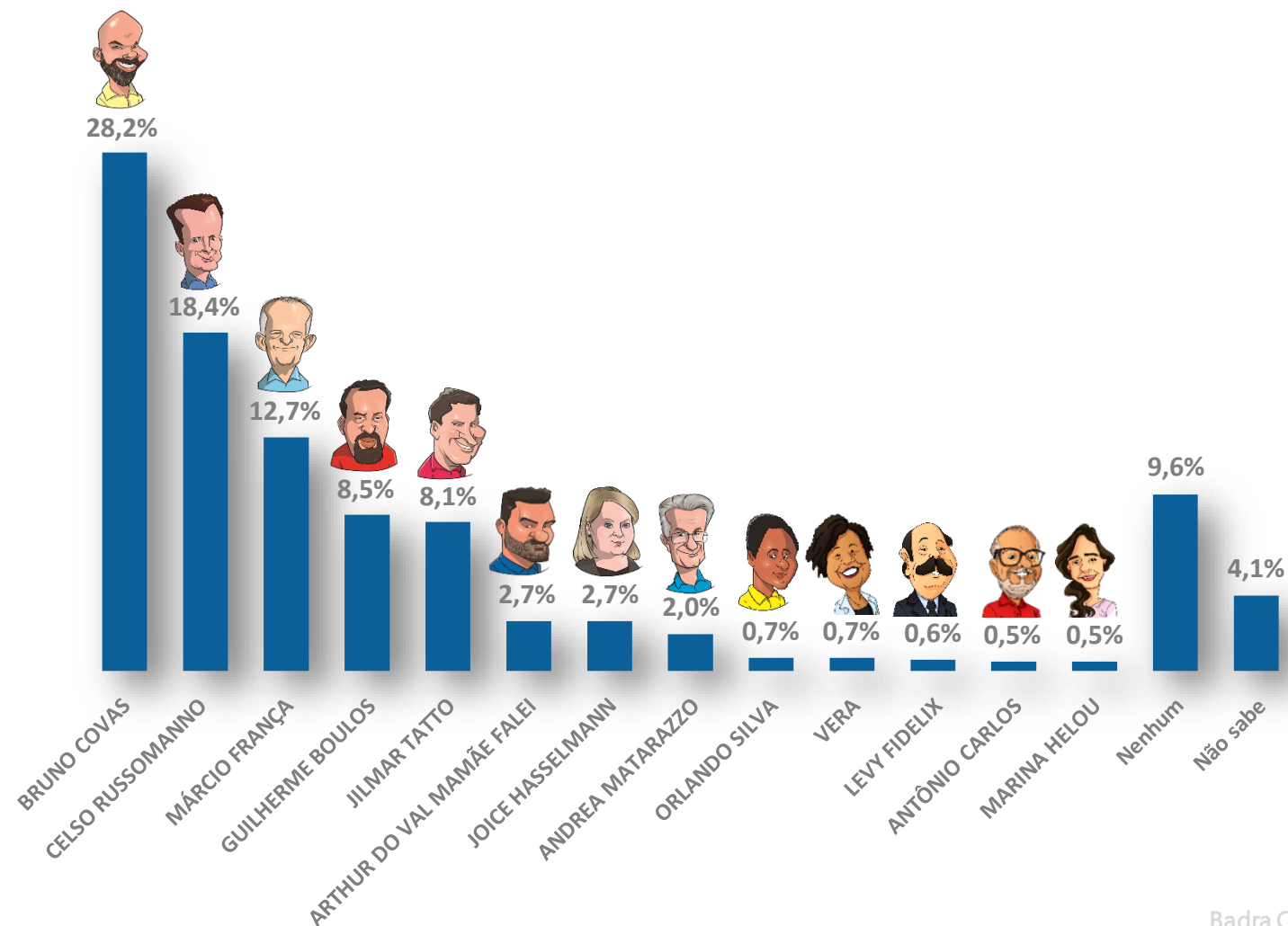
Foram citados espontaneamente  
22 outros nomes que não  
alcançaram 0,9% de menções.

## EM QUEM VOTARIA PARA PREFEITO DE SÃO PAULO, SE A ELEIÇÃO FOSSE HOJE

→ ESTIMULADA



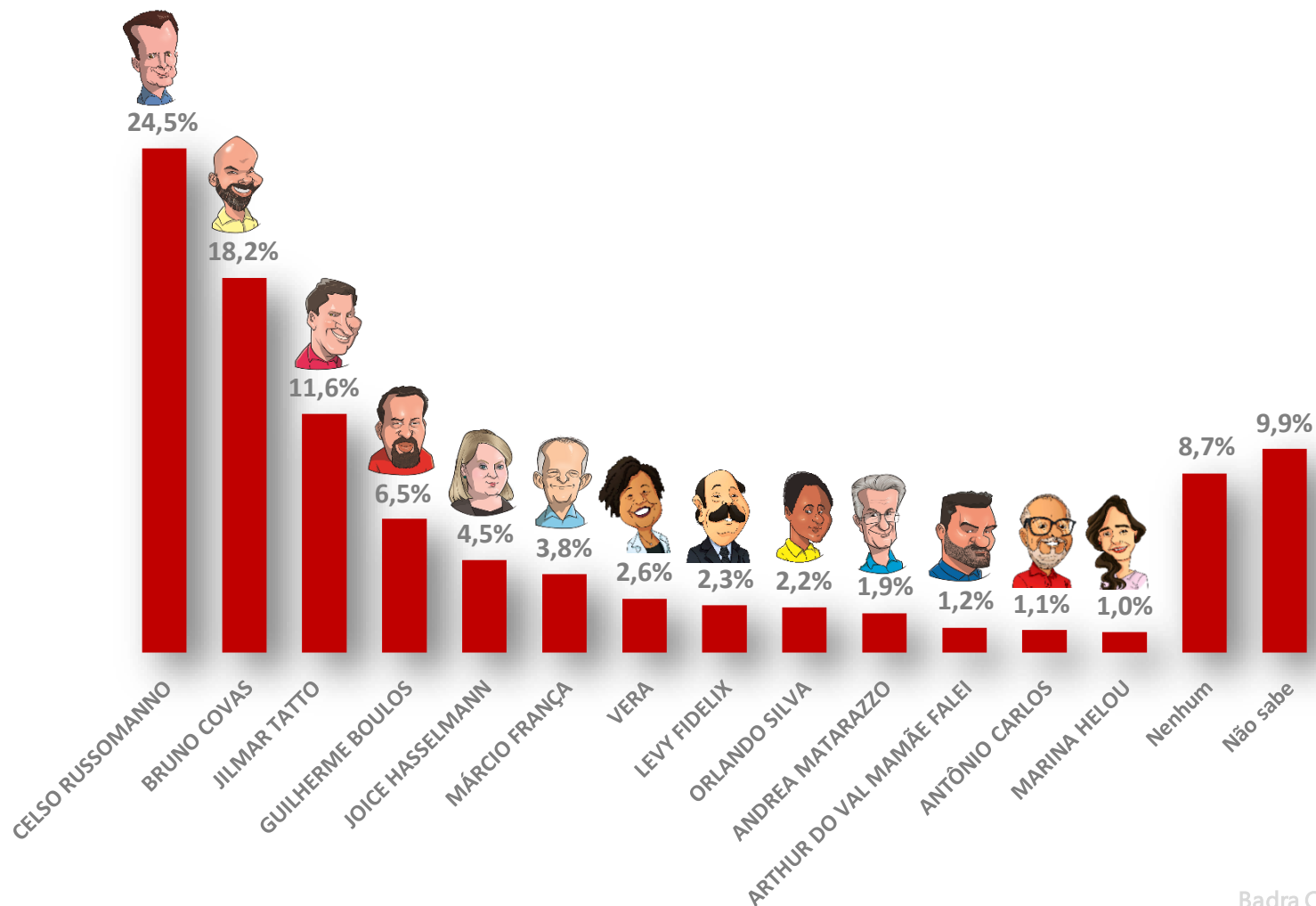
TOTAL GERAL  
Eleitorado: 9.035.925  
Amostra: 1.500 entrevistados



## EM QUEM NÃO VOTARIA DE JEITO NENHUM PARA PREFEITO DE SÃO PAULO, SE A ELEIÇÃO FOSSE HOJE



TOTAL GERAL  
Eleitorado: 9.035.925  
Amostra: 1.500 entrevistados



---

PARA ACESSAR O CONTEÚDO COMPLETO

---

São Paulo - Capital - Novembro/2020



**VISITE:** [www2.badrapesquisa.com.br](http://www2.badrapesquisa.com.br)

**Login:** clientesp05

**Senha:** badra#1234

**CLIQUE EM:** Consulta resultados / 05/11/2020 – São Paulo

No menu à esquerda, **SELECIONE:** São Paulo / 05Nov2020 /  
Consulta Perguntas

Escolha, clicando sobre o ícone, por qual pasta quer navegar:  
Completo ou Zonas

Dentro de cada pasta, clique sobre o número da pergunta  
que deseja ver o resultado. Aparece, então, o quadro de  
tabulação por sexo e faixa etária

**Pesquisa registrada no TSE  
sob o número 03459/2020**