
INTENÇÃO DE VOTO PARA PREFEITO

Santos
Novembro/2020
Pontos de fluxo



**Pesquisa registrada no TSE
sob o número 02216/2020**



INTENÇÃO DE VOTO PARA PREFEITO

Santos - Novembro/2020

1. MÉTODO E DISTRIBUIÇÃO DA AMOSTRA
2. RESULTADO TOTAL GERAL

INTENÇÃO DE VOTO PARA PREFEITO

Santos - Novembro/2020



TÉCNICA: Pesquisa quantitativa.

ABRANGÊNCIA: Santos/SP.

PERÍODO DE CAMPO: 09 e 10 de Novembro de 2020.

UNIVERSO: População eleitora residente na cidade, com 16 anos ou mais.

AMOSTRA: Não probabilística, por cota. Abordagem pessoal em pontos de fluxo populacional. Cotas quantitativamente proporcionais ao perfil do universo, sexo e faixa etária. Fonte TSE – Setembro/2020. Total de 1.500 entrevistas.

MARGEM DE ERRO: Máxima estimada de 2,5 pontos percentuais para mais ou para menos em relação aos resultados encontrados no total da amostra. Intervalo de confiança de 95%.

INSTRUMENTOS DE COLETA DE DADOS: Do tipo entrevista, com três questões, sendo duas delas estruturadas (fechadas) e uma aberta (intenção de voto espontânea para vereador). Disco de nomes.

ENTRADA DE DADOS: Em plataforma eletrônica, sistema Badra, para entrada, armazenamento, tabulação e cruzamento de dados.

INTENÇÃO DE VOTO PARA PREFEITO

Santos - Novembro/2020



VERIFICAÇÃO E AUDITORIA: 20% do total da amostra, realizadas durante e após a coleta de dados, pelos supervisores de campo e pessoal específico da base.

REGISTRO ELEITORAL: Registrada no Tribunal Superior Eleitoral, sob o nº SP-02216/2020, em cumprimento ao artigo 33º e seus §§ 1º e 2º da Lei nº 9.504/97, bem como da Resolução TSE nº 23.600/19.

CONTRATANTE: A própria Badra Comunicação (Célio Ricardo Silva da Costa Comunicação ME – CNPJ: 04.209.958/0001-48), em parceria com o Sistema Santa Cecília de Comunicação (Instituto Superior de Educação Santa Cecília – CNPJ: 58.251.711/0001-19).

CONSELHO REGIONAL DE ESTATÍSTICA: A Badra Comunicação tem suas atividades de estatística, enquanto Pessoa Jurídica, autorizadas pelo Conselho Regional de Estatística da 3ª Região – SP. Assina o levantamento o estatístico Marcos Rogério Simonetti, registrado no CONRE da 3ª Região, sob o nº 10744.

INTENÇÃO DE VOTO PARA PREFEITO

Santos - Novembro/2020



INSTRUMENTO DE COLETA DE DADOS

01. É eleitor em Santos? 1. Sim 2. Não 02. Sexo: 1. Fem 2. Masc

03. Mora em que bairro? _____ 04. Zona: _____

05. Faixa etária: 1. 16-24 anos 2. 25-44 anos 3. 45-59 anos 4. 60 anos ou +

06. Escolaridade: 1. Analfabeto 2. Lê e escreve 3. Fundamental 4. Médio 5. Superior

07. Renda Familiar: 1. até R\$ 2 mil 2. + R\$ 2 até R\$ 5 mil 3. + R\$ 5 até R\$ 10 mil 4. + R\$ 10 mil

08. Religião: 1. Católica 2. Evangélica 3. Espírita 4. Umbanda/Candomblé 5. Sem religião
 6. Outras religiosidades 7. Não declarou

09. Ocupação: 1. Dona de casa, estudante, aposentado, bolsista (só estuda)
 2. Todas as outras (inclui desempregado em busca e trabalhador informal) 3. Não declarou

10. Se a eleição para prefeito de Santos fosse hoje e os candidatos fossem estes, em quem você votaria?

1. Banha 2. Bayard 3. Carlos Paz 4. Delegado Romano 5. Douglas Martins
 6. Dr. Marcio Aurelio 7. Guilherme Prado 8. Ivan Sartori 9. João Vilela 10. Luiz Xavier
 11. Marcelo Coelho 12. Moysés Fernandes 13. Rogério Santos 14. Tanah Correa
 15. Thiago Andrade 16. Vicente Cascione 17. Nenhum 18. Não sabe

11. Tendo como base essa mesma lista de prováveis candidatos, se a eleição para prefeito de Santos fosse hoje, em qual deles você NÃO VOTARIA DE JEITO NENHUM?

1. Banha 2. Bayard 3. Carlos Paz 4. Delegado Romano 5. Douglas Martins
 6. Dr. Marcio Aurelio 7. Guilherme Prado 8. Ivan Sartori 9. João Vilela 10. Luiz Xavier
 11. Marcelo Coelho 12. Moysés Fernandes 13. Rogério Santos 14. Tanah Correa
 15. Thiago Andrade 16. Vicente Cascione 17. Nenhum 18. Não sabe

12. Se a eleição para vereador em Santos fosse hoje, em quem você votaria?

_____ 1. Ninguém 2. Não sabe

ID DO ENTREVISTADOR: _____

PONTO DE FLUXO: _____

Nome: _____ Telefone: _____

13. Questionário foi revisado pelo Supervisor?
 1. Sim 2. Não

14. Questionário foi aprovado pelo Supervisor?
 1. Sim 2. Não



INTENÇÃO DE VOTO PARA PREFEITO

Santos - Novembro/2020



Sexo	Eleitorado	% Eleitorado	% Aplicado	Nominal
Masculino	152.456	44,65	44,67	670
Feminino	189.017	55,35	55,33	830
				1500

→ Distribuição da amostra

Faixa etária	Eleitorado	% Eleitorado	% Realizado	Nominal
16 - 24 anos	31.343	9,18	9,20	138
25 - 44 anos	121.189	35,49	35,47	532
45 - 59 anos	88.127	25,81	25,80	387
60 anos ou +	100.814	29,52	29,53	443
				1500

Escolaridade	Masculino				Feminino			
	Nominal	% da Meta	Nominal	% do Realizado	Nominal	% da Meta	Nominal	% do Realizado
Até ensino médio	479	71,49	509	75,97	603	72,65	658	79,28
Ensino superior ou +	191	28,51	161	24,03	227	27,35	172	20,72

Nível Econômico	Masculino				Feminino			
	Nominal	% da Meta	Nominal	% do Realizado	Nominal	% da Meta	Nominal	% do Realizado
PEA ocupada	490	73,13	319	47,61	454	54,70	319	38,43
PEA não ocupada	180	26,87	351	52,39	376	45,30	511	61,57

INTENÇÃO DE VOTO PARA PREFEITO

Santos - Novembro/2020



→ Pontos de fluxo

SANTOS

ENDEREÇO
AVENIDA DOUTOR EPITÁCIO PESSOA
RUA DOUTOR OSWALDO CRUZ
AVENIDA CONSELHEIRO NÉBIAS
RUA GOVERNADOR PEDRO DE TOLEDO
RUA GREENHALGH
RUA FREI FRANCISCO SAMPAIO
RUA ALEXANDRE MARTINS
RUA PROFESSOR ALCIDES LUÍS ALVES
RUA AURELIANO COUTINHO
RUA PREFEITO COUTINHO
AVENIDA SIQUEIRA CAMPOS
AVENIDA DOUTOR PEDRO LESSA
AVENIDA ALMIRANTE COCHRANE
RUA ESTÁCIO DE SÁ
RUA CONSELHEIRO RIBAS
RUA CONSELHEIRO JOÃO ALFREDO

ENDEREÇO
RUA PÁDUA SALLES
AVENIDA VEREADOR ÁLVARO GUIMARÃES
RUA PROFESSOR CELESTINO BOURROL
RUA PROFESSOR LAURINDO CHAVES
RUA DOUTOR NILO RODRIGUES PAZ
RUA JOSÉ ALBERTO DE LUCA
PRAÇA PROF. JOSÉ OLIVEIRA LOPES
RUA DR ANIZ TRANJAN
AVENIDA AFONSO SCHMIDT
AVENIDA SÃO CRISTOVÃO
RUA SIZINO PATUSCA
AVENIDA NOSSA SENHORA DE FÁTIMA
PRAÇA MARIA COELHO LOPES
AVENIDA SANTISTA
AVENIDA NOSSA SRA DA ASSUNÇÃO

ENDEREÇO
RUA DOUTOR CARVALHO DE MENDONÇA
RUA VISCONDE DE FARIAS
RUA ÁLVARES CABRAL
AVENIDA ANA COSTA
RUA PEDRO AMÉRICO
RUA VISCONDE DE CAIRU
RUA TEIXEIRA DE FREITAS
AVENIDA GENERAL FRANCISCO GLICÉRIO
RUA JÚLIO CONCEIÇÃO
AVENIDA SENADOR FEIJÓ
RUA DOM PEDRO I
RUA ÁLVARO GUIÃO
RUA DR CUNHA MOREIRA
AVENIDA PEDRO LESSA
AVENIDA SIQUEIRA CAMPOS
RUA DR LOBO VIANA
AVENIDA CONSELHEIRO NÉBIAS
AVENIDA CONSELHEIRO RODRIGUES ALVES

INTENÇÃO DE VOTO PARA PREFEITO

Santos - Novembro/2020

TOTAL GERAL

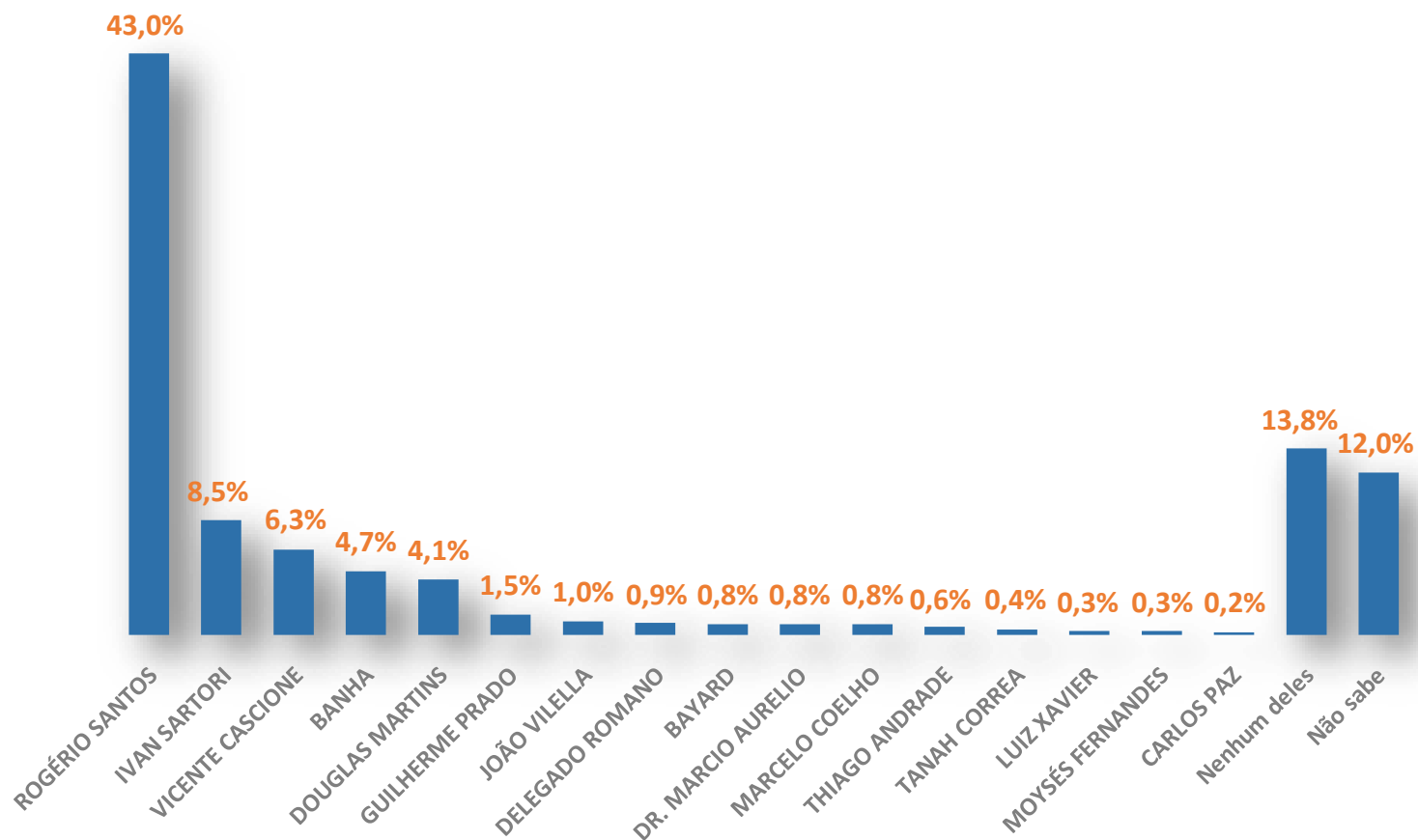
EM QUEM VOTARIA PARA PREFEITO DE SANTOS, SE A ELEIÇÃO FOSSE HOJE

→ ESTIMULADA

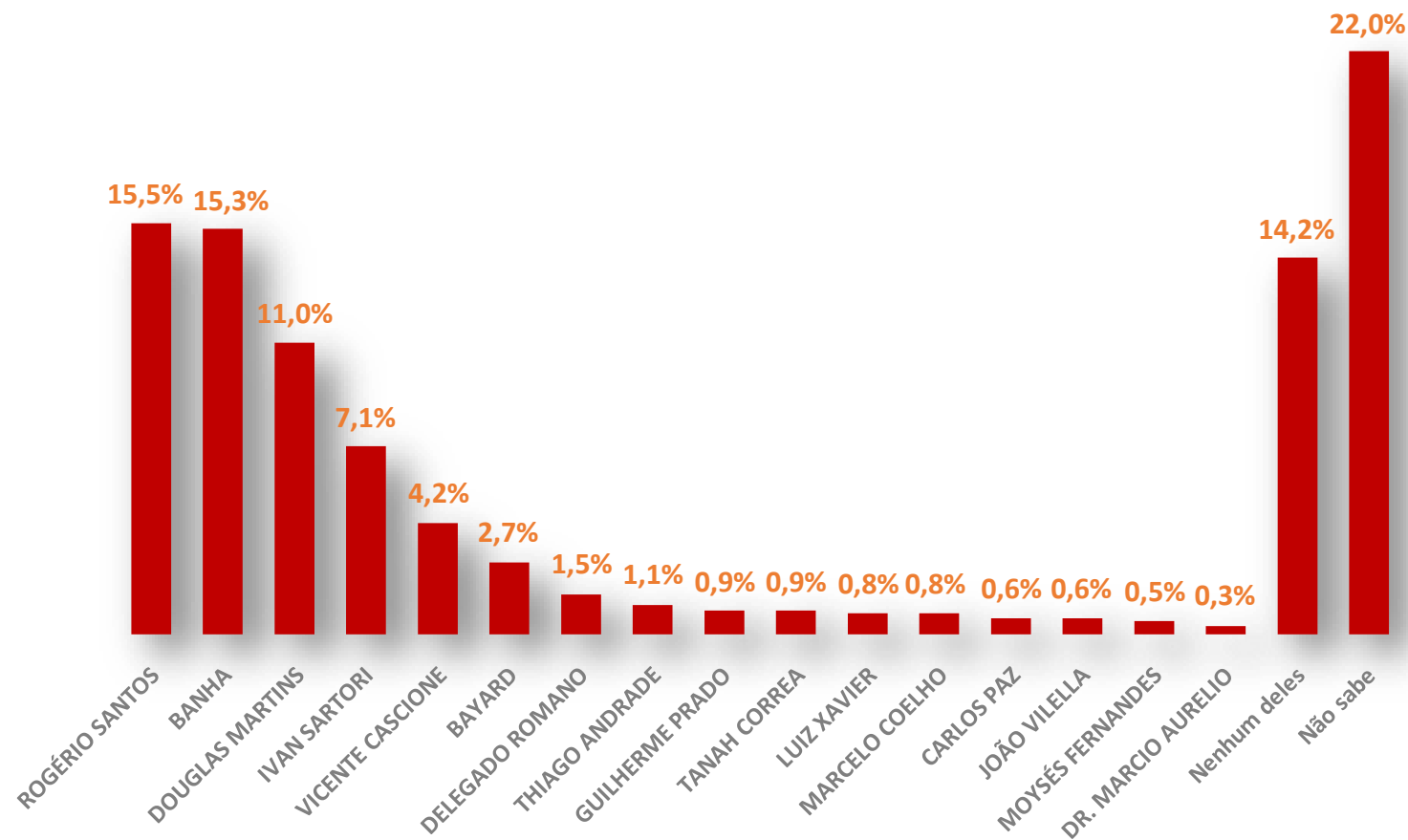
TOTAL GERAL

341.473
eleitores

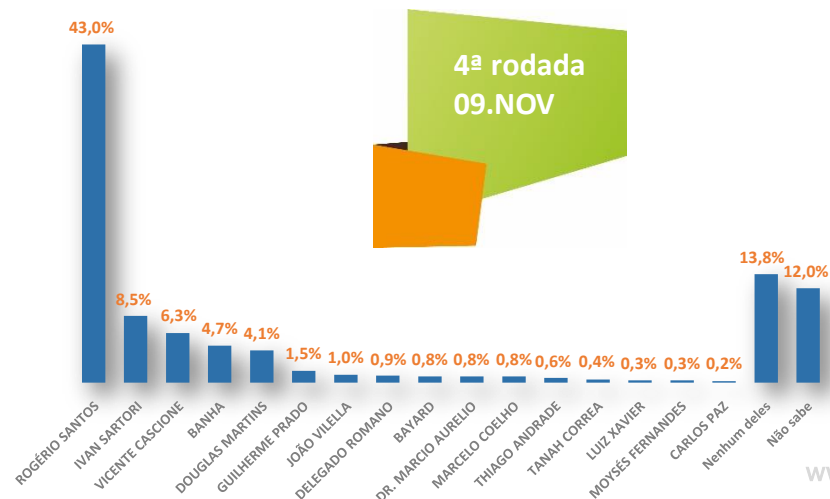
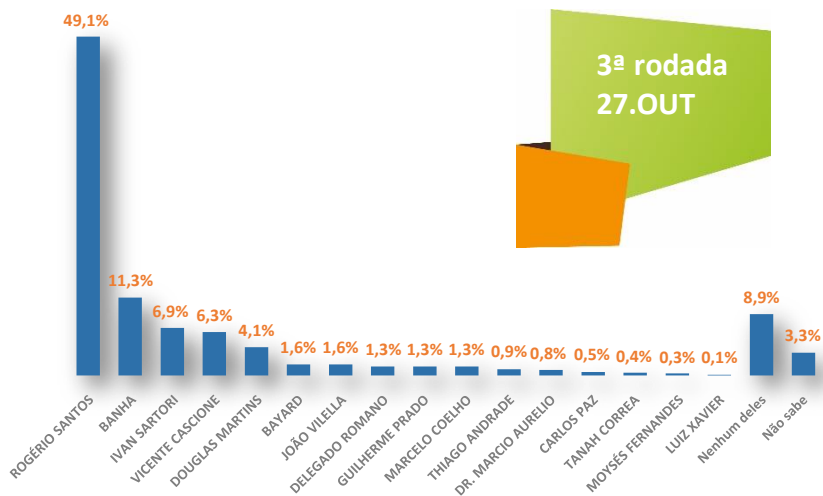
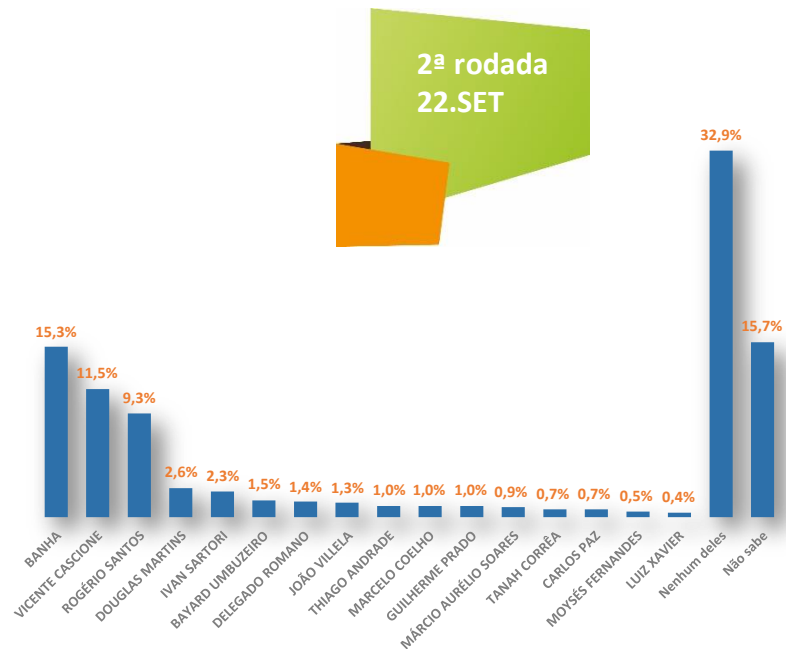
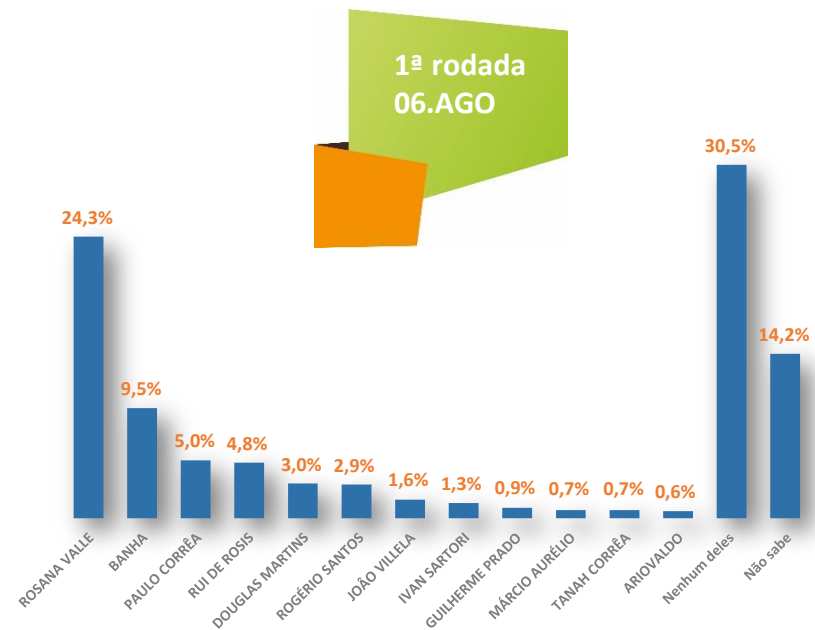
1.500
entrevistados



EM QUEM NÃO VOTARIA
DE JEITO NENHUM PARA
PREFEITO DE SANTOS,
SE A ELEIÇÃO FOSSE HOJE

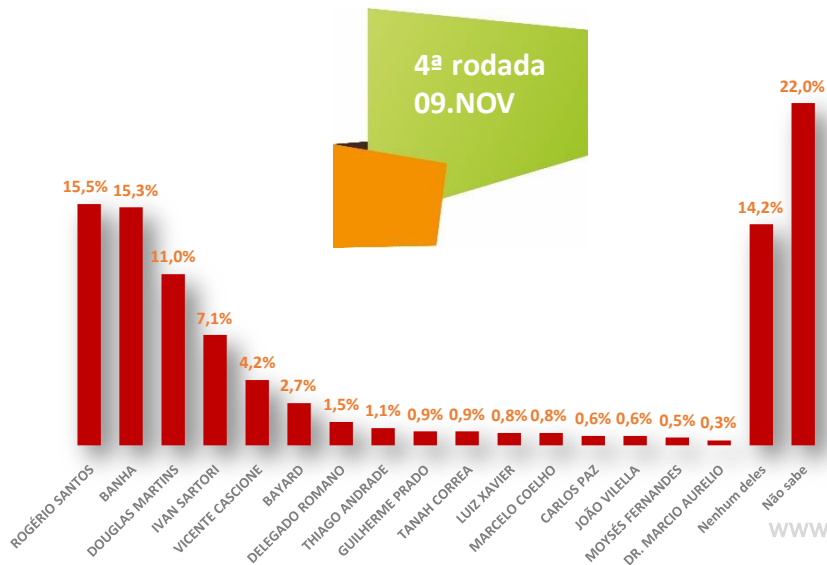
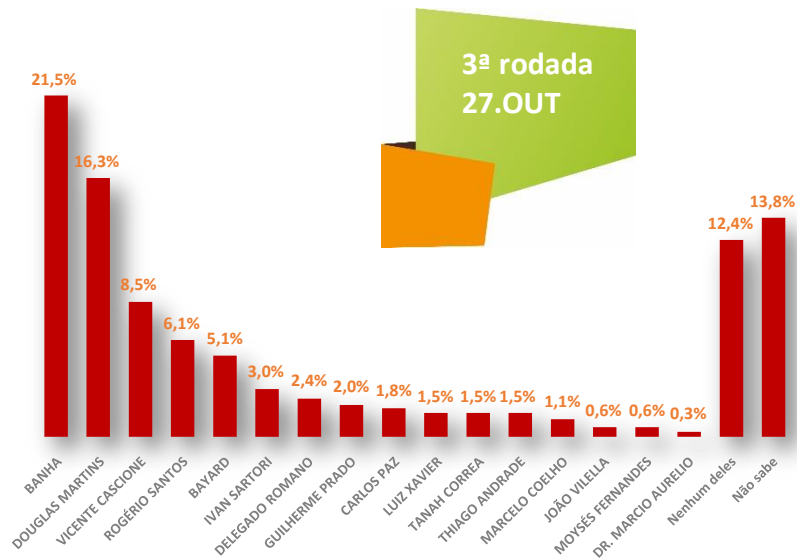
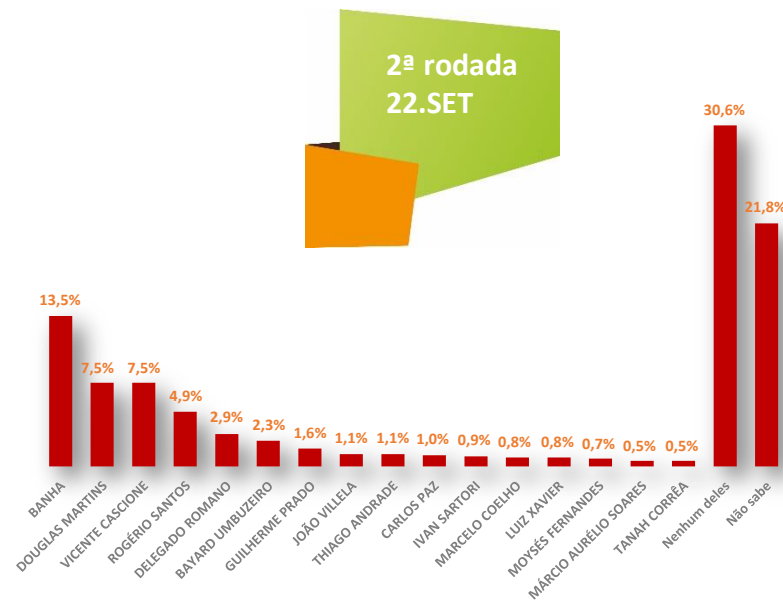
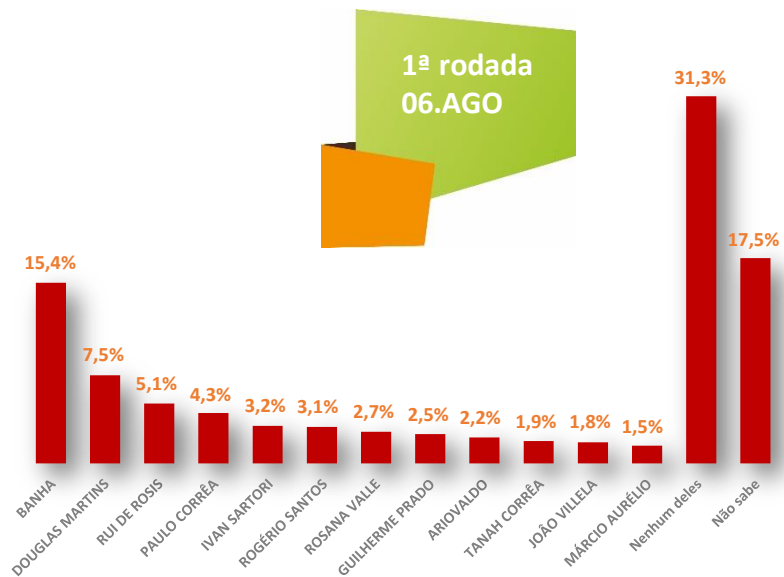


EM QUEM VOTARIA PARA PREFEITO DE SANTOS, SE A ELEIÇÃO FOSSE HOJE → ESTIMULADA



EM QUEM NÃO VOTARIA DE JEITO NENHUM PARA PREFEITO DE SANTOS, SE A ELEIÇÃO FOSSE HOJE

→ ESTIMULADA



EM QUEM VOTARIA PARA
VEREADOR EM SANTOS,
SE A ELEIÇÃO FOSSE HOJE

→ ESPONTÂNEA



RESPOSTA ESPONTÂNEA	%	NOMINAL
TELMA DE SOUZA	4,4	66
ROGÉRIO SANTOS	3,9	58
LINCOLN REIS	3,6	54
CHITA	2,5	38
PASTOR ROBERTO DE JESUS	1,7	26
AUDREY KLEYS	1,3	19
ADILSON JUNIOR	1,2	18
RUI DE SOSIS	1,2	18
AUGUSTO DUARTE	1,0	15
DANILO TENENTE	1,0	15
ANDRÉ SOUZA	0,9	14
FABRÍCIO CARDOSO	0,9	14
JOÃO NERI	0,8	12
ZEQUINHA TEIXEIRA	0,7	11
IVAN SARTORI	0,7	10
JOSÉ ROBERTO	0,7	10
MARCOS LIBÓRIO	0,7	10
OUTROS	31,7	475
NINGUÉM	15,1	227
NÃO SABE	26,0	390
		1500

Foram citados espontaneamente
253 outros nomes que não
alcançaram 0,7% de menções

PARA ACESSAR O CONTEÚDO COMPLETO

Santos - Novembro/2020



VISITE: www2.badrpesquisa.com.br

Login: clientetvsanta

Senha: badra#202015nov

CLIQUE EM: Consulta resultados / TV Santa Cecília / 4ª Rodada / 09/11/2020 - Santos

No menu à esquerda, **SELECIONE:** Santos / 09Nov2020 / Consulta Perguntas

Dentro de cada pasta, clique sobre o número da pergunta que deseja ver o resultado. Aparece, então, o quadro de tabulação por sexo e faixa etária

**Pesquisa registrada no TSE
sob o número 02216/2020**