
INTENÇÃO DE VOTO PARA PREFEITO

Mongaguá
Novembro/2020
Pontos de fluxo



**Pesquisa registrada no TSE
sob o número 09830/2020**



INTENÇÃO DE VOTO PARA PREFEITO

Mongaguá - Novembro/2020

1. MÉTODO E DISTRIBUIÇÃO DA AMOSTRA
2. RESULTADO TOTAL GERAL

INTENÇÃO DE VOTO PARA PREFEITO

Mongaguá - Novembro/2020



TÉCNICA: Pesquisa quantitativa.

ABRANGÊNCIA: Mongaguá/SP.

PERÍODO DE CAMPO: 11 de Novembro de 2020.

UNIVERSO: População eleitora residente na cidade, com 16 anos ou mais.

AMOSTRA: Não probabilística, por cota. Abordagem pessoal em pontos de fluxo populacional. Cotas quantitativamente proporcionais ao perfil do universo, sexo e faixa etária. Fonte TSE – Setembro/2020. Total de 1.060 entrevistas.

MARGEM DE ERRO: Máxima estimada de 3 pontos percentuais para mais ou para menos em relação aos resultados encontrados no total da amostra. Intervalo de confiança de 95%.

INSTRUMENTOS DE COLETA DE DADOS: Do tipo entrevista, com três questões, sendo duas delas estruturadas (fechadas) e uma aberta (intenção de voto espontânea para vereador). Disco de nomes.

ENTRADA DE DADOS: Em plataforma eletrônica, sistema Badra, para entrada, armazenamento, tabulação e cruzamento de dados.

INTENÇÃO DE VOTO PARA PREFEITO

Mongaguá - Novembro/2020



VERIFICAÇÃO E AUDITORIA: 20% do total da amostra, realizadas durante e após a coleta de dados, pelos supervisores de campo e pessoal específico da base.

REGISTRO ELEITORAL: Registrada no Tribunal Superior Eleitoral, sob o nº SP-09830/2020, em cumprimento ao artigo 33º e seus §§ 1º e 2º da Lei nº 9.504/97, bem como da Resolução TSE nº 23.600/19.

CONTRATANTE: A própria Badra Comunicação (Célio Ricardo Silva da Costa Comunicação ME – CNPJ: 04.209.958/0001-48), em parceria com o Sistema Santa Cecília de Comunicação (Instituto Superior de Educação Santa Cecília – CNPJ: 58.251.711/0001-19).

CONSELHO REGIONAL DE ESTATÍSTICA: A Badra Comunicação tem suas atividades de estatística, enquanto Pessoa Jurídica, autorizadas pelo Conselho Regional de Estatística da 3ª Região – SP. Assina o levantamento o estatístico Marcos Rogério Simonetti, registrado no CONRE da 3ª Região, sob o nº 10744.

INTENÇÃO DE VOTO PARA PREFEITO

Mongaguá - Novembro/2020



INSTRUMENTO DE COLETA DE DADOS

01. É eleitor em Mongaguá? 1. Sim 2. Não 02. Sexo: 1. Fem 2. Masc

03. Mora em que bairro? _____ 04. Zona: _____

05. Faixa etária: 1. 16-24 anos 2. 25-44 anos 3. 45-59 anos 4. 60 anos ou +

06. Escolaridade: 1. Analfabeto 2. Lê e escreve 3. Fundamental 4. Médio 5. Superior

07. Renda Familiar: 1. até R\$ 2 mil 2. + R\$ 2 até R\$ 5 mil 3. + R\$ 5 até R\$ 10 mil 4. + R\$ 10 mil

08. Religião: 1. Católica 2. Evangélica 3. Espírita 4. Umbanda/Candomblé 5. Sem religião
 6. Outras religiosidades 7. Não declarou

09. Ocupação: 1. Dona de casa, estudante, aposentado, bolsista (só estuda)
 2. Todas as outras (inclui desempregado em busca e trabalhador informal) 3. Não declarou

10. Se a eleição para prefeito de Mongaguá fosse hoje e os candidatos fossem estes, em quem você votaria?

1. Antonio Timóteo 2. Marcelo Conceição 3. Márcio Cabeça 4. Renato Donato
 5. Rodrigo Casa Branca 6. Nenhum 7. Não sabe

11. Tendo como base essa mesma lista de prováveis candidatos, se a eleição para prefeito de Mongaguá fosse hoje, em qual deles você NÃO VOTARIA DE JEITO NENHUM?

1. Antonio Timóteo 2. Marcelo Conceição 3. Márcio Cabeça 4. Renato Donato
 5. Rodrigo Casa Branca 6. Nenhum 7. Não sabe

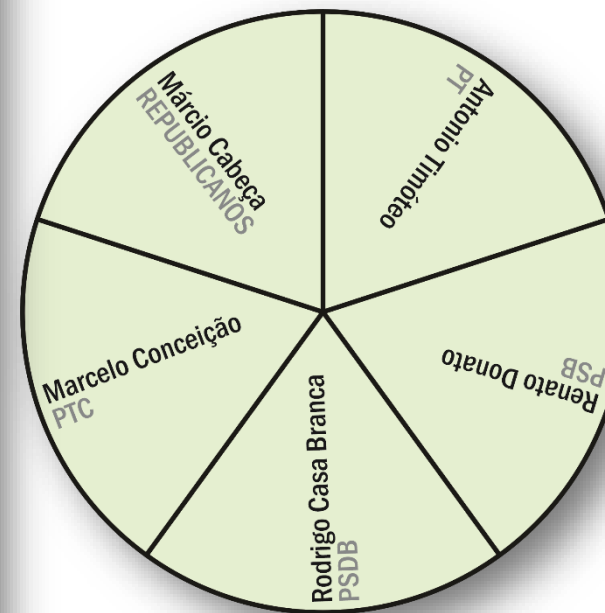
12. Se a eleição para vereador em Mongaguá fosse hoje, em quem você votaria?

_____ 1. Ninguém 2. Não sabe

ID DO ENTREVISTADOR: _____
PONTO DE FLUXO: _____
Nome: _____ Telefone: _____

13. Questionário foi revisado pelo Supervisor?
 1. Sim 2. Não

14. Questionário foi aprovado pelo Supervisor?
 1. Sim 2. Não



INTENÇÃO DE VOTO PARA PREFEITO

Mongaguá - Novembro/2020



Sexo	Eleitorado	% Eleitorado	% Aplicado	Nominal
Masculino	22.238	46,82	46,89	497
Feminino	25.259	53,18	53,11	563
				1060

→ Distribuição da amostra

Faixa etária	Eleitorado	% Eleitorado	% Realizado	Nominal
16 - 24 anos	5.859	12,34	12,26	130
25 - 44 anos	16.464	34,66	34,62	367
45 - 59 anos	11.908	25,07	25,09	266
60 anos ou +	13.266	27,93	28,03	297
				1060

Escolaridade	Masculino				Feminino			
	Nominal	% da Meta	Nominal	% do Realizado	Nominal	% da Meta	Nominal	% do Realizado
Até ensino médio	461	92,76	443	89,13	504	89,52	482	85,61
Ensino superior ou +	36	7,24	54	10,87	59	10,48	81	14,39

Nível Econômico	Masculino				Feminino			
	Nominal	% da Meta	Nominal	% do Realizado	Nominal	% da Meta	Nominal	% do Realizado
PEA ocupada	318	63,98	343	69,01	284	50,44	326	57,90
PEA não ocupada	179	36,02	154	30,99	279	49,56	237	42,10

INTENÇÃO DE VOTO PARA PREFEITO

Mongaguá - Novembro/2020

MONGAGUÁ
ENDEREÇOS
AVENIDA GETÚLIO VARGAS
AVENIDA MARINA
AVENIDA SÃO PAULO
RUA ADEMAR DE BARROS
RUA HERMENEGILDO BARBOSA
RUA ETELVINA SIMÕES SALOMÃO
AVENIDA NOSSA SENHORA DE FÁTIMA
AVENIDA MONTEIRO LOBATO
AVENIDA SOROCABANA
AVENIDA LOURDES COSTA PONTES
RUA FLORENTINO COSTA PONTES
AVENIDA URSULINA DE LIMA
AVENIDA NOVE DE JULHO
AVENIDA PRESIDENTE COSTA E SILVA
RUA PADRE ANCHIETA
AVENIDA TIRADENTES
AVENIDA AGENOR DE CAMPOS
AVENIDA GOVERNADOR MÁRIO COVAS JÚNIOR
RUA QUATORZE DE JULHO
RUA PROJETADA
RUA MARIANA TAMAGNINI
AVENIDA DOUTOR LUIZ PEREIRA BARRETO
RUA SANTA CECÍLIA

→ Pontos de fluxo



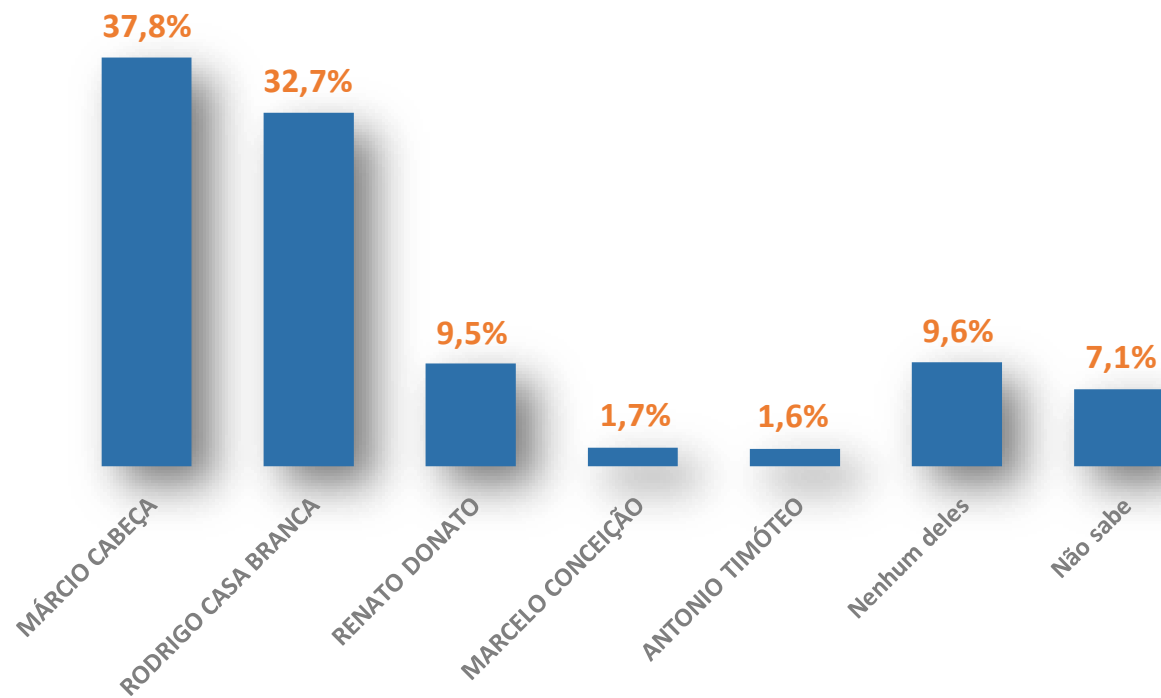
INTENÇÃO DE VOTO PARA PREFEITO

Mongaguá - Novembro/2020

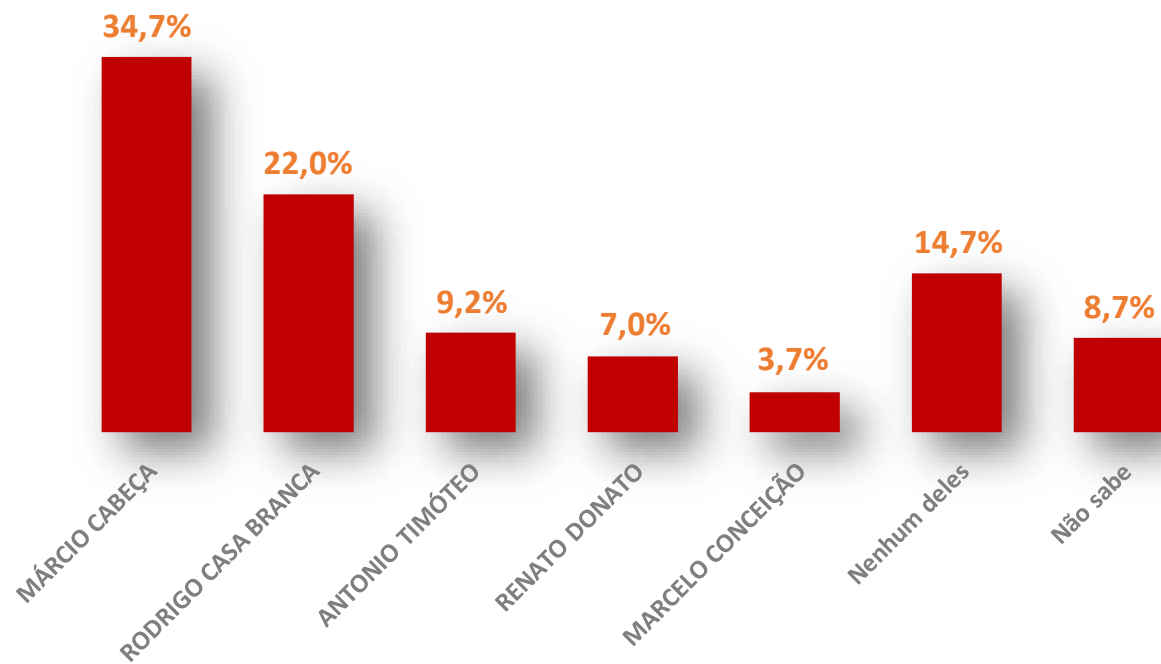
TOTAL GERAL

EM QUEM VOTARIA PARA PREFEITO DE MONGAGUÁ, SE A ELEIÇÃO FOSSE HOJE

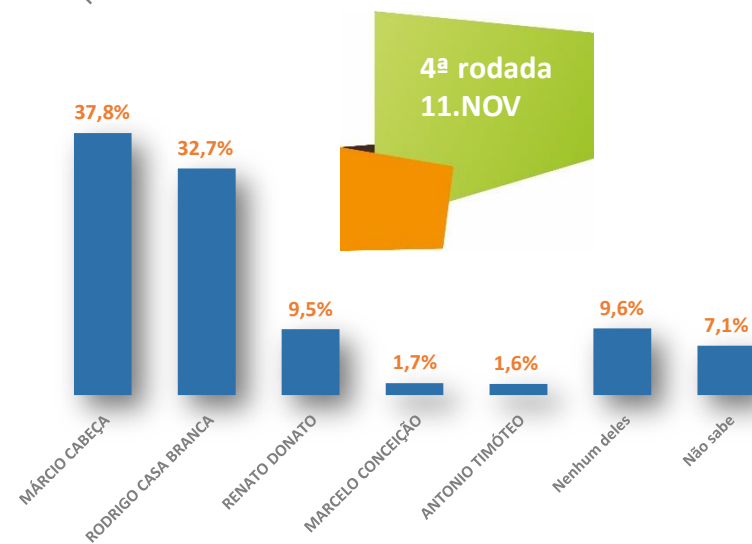
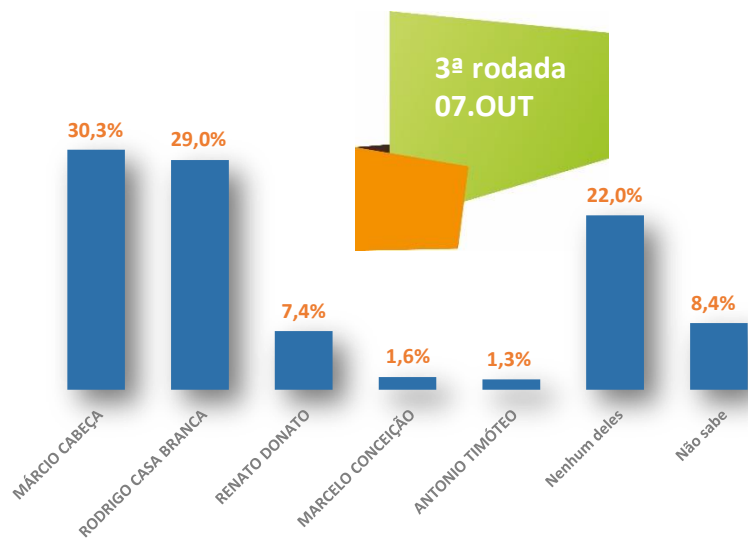
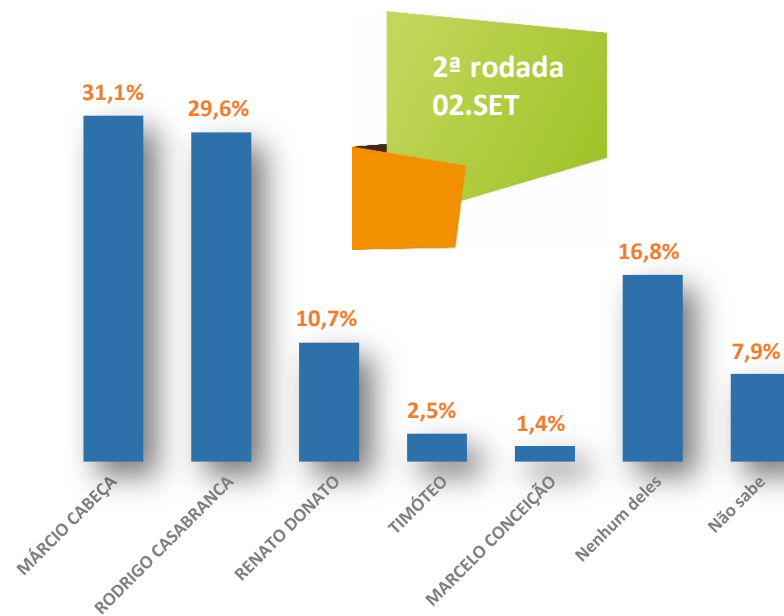
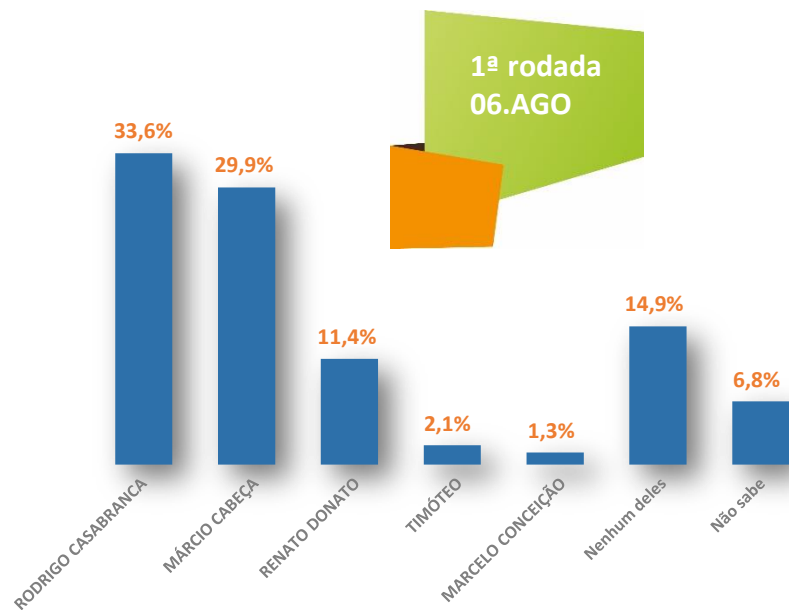
→ ESTIMULADA



EM QUEM NÃO VOTARIA
DE JEITO NENHUM PARA
PREFEITO DE MONGAGUÁ,
SE A ELEIÇÃO FOSSE HOJE

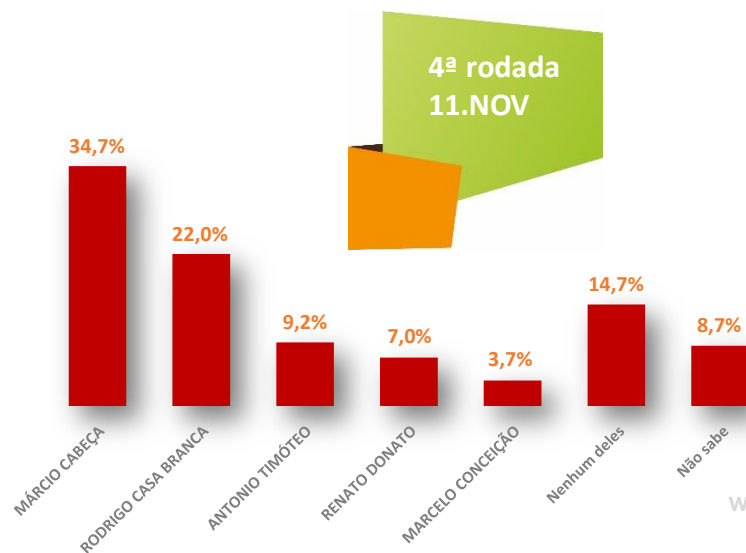
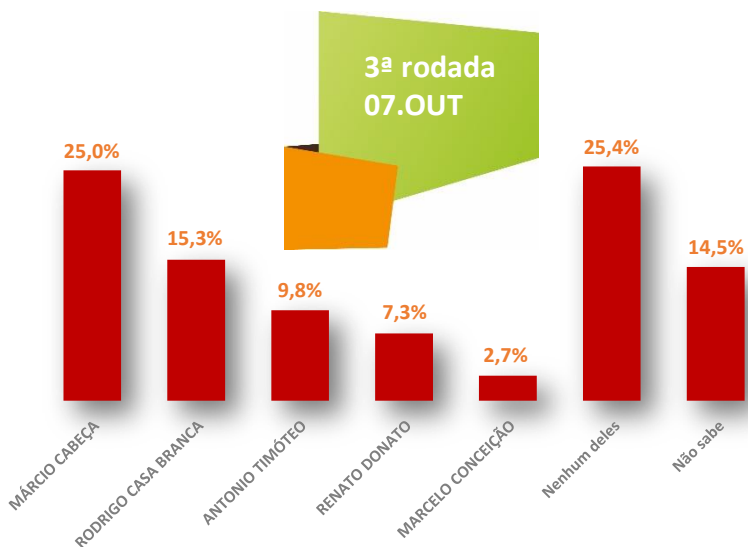
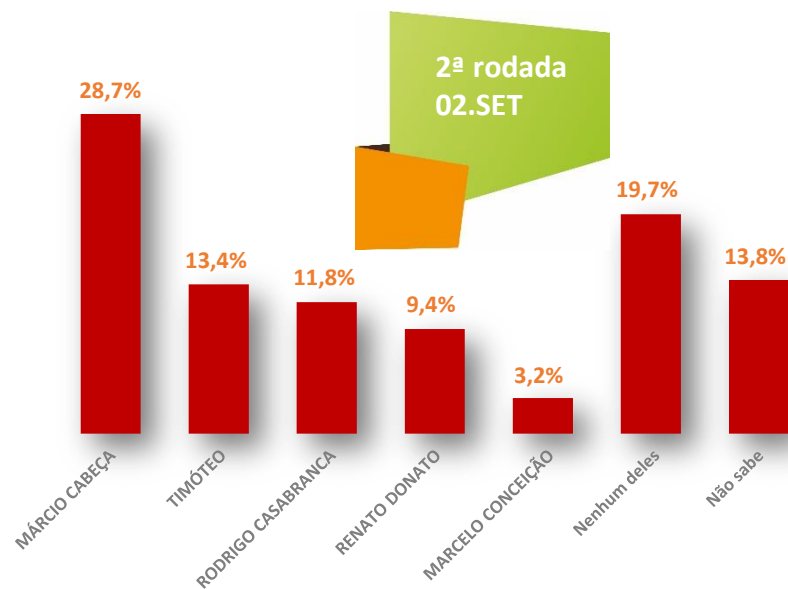
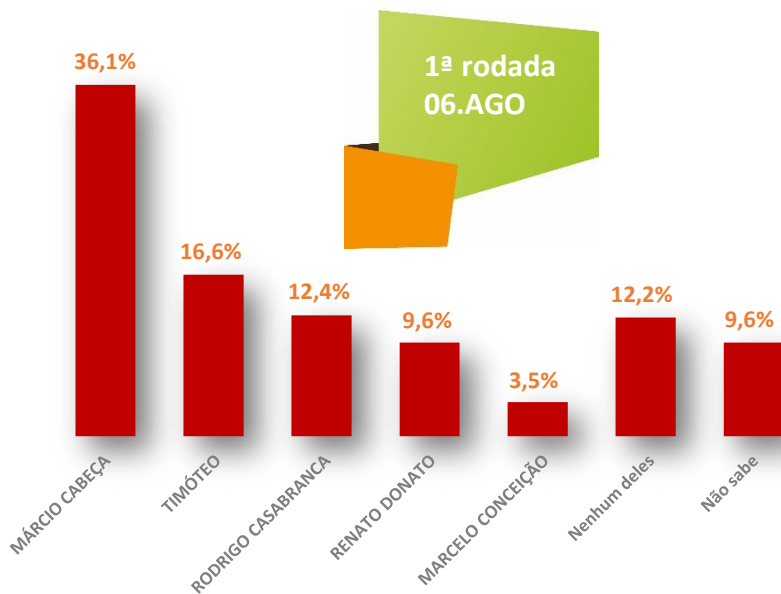


EM QUEM VOTARIA PARA PREFEITO DE MONGAGUÁ, SE A ELEIÇÃO FOSSE HOJE → ESTIMULADA



EM QUEM NÃO VOTARIA DE JEITO NENHUM PARA PREFEITO DE MONGAGUÁ, SE A ELEIÇÃO FOSSE HOJE

→ ESTIMULADA



EM QUEM VOTARIA PARA
VEREADOR EM MONGAGUÁ,
SE A ELEIÇÃO FOSSE HOJE

→ ESPONTÂNEA



RESPOSTA ESPONTÂNEA	%	NOMINAL
DIEGO DOMINGUES	4,3	46
PELÉ DA COCHEIRA MORCEGÃO	3,2	34
BAIANINHO	2,7	29
ANDERSON CLARK	2,5	26
EDU PRIMOS	2,3	24
PAULINHO DA FARMÁCIA	2,1	22
EDINHO FELISMINO	1,8	19
RENATINHO DA SAÚDE	1,8	19
FÁBIO ARENA	1,7	18
GUINHO	1,6	17
LEO	1,5	16
TADEU DA EDUCAÇÃO	1,4	15
CARLÃO DA IMOBILIÁRIA	1,1	12
RANIEDSON	1,1	12
DR OSVALDO	1,1	12
TUBARÃO	1,0	11
BAIANO DO AGENOR	0,9	10
LILIAN SOLEDAD	0,9	10
OUTROS	33,1	351
NINGUÉM	13,8	146
NÃO SABE	20,1	211
		1060

Foram citados espontaneamente
161 outros nomes que não
alcançaram 0,9% de menções

PARA ACESSAR O CONTEÚDO COMPLETO

Mongaguá - Novembro/2020



VISITE: www2.badrapesquisa.com.br

Login: clientetvsanta

Senha: badra#202015nov

CLIQUE EM: Consulta resultados / TV Santa Cecília / 4ª Rodada / 11/11/2020 - Mongaguá

No menu à esquerda, **SELECIONE:** / Mongaguá – 11Nov2020 / Consulta Perguntas

Dentro de cada pasta, clique sobre o número da pergunta que deseja ver o resultado. Aparece, então, o quadro de tabulação por sexo e faixa etária

**Pesquisa registrada no TSE
sob o número 09830/2020**