
INTENÇÃO DE VOTO PARA PREFEITO

Itanhaém
Novembro/2020
Pontos de fluxo



**Pesquisa registrada no TSE
sob o número 09518/2020**



INTENÇÃO DE VOTO PARA PREFEITO

Itanhaém - Novembro/2020

1. MÉTODO E DISTRIBUIÇÃO DA AMOSTRA
2. RESULTADO TOTAL GERAL

INTENÇÃO DE VOTO PARA PREFEITO

Itanhaém - Novembro/2020



TÉCNICA: Pesquisa quantitativa.

ABRANGÊNCIA: Itanhaém/SP.

PERÍODO DE CAMPO: 10 de Novembro de 2020.

UNIVERSO: População eleitora residente na cidade, com 16 anos ou mais.

AMOSTRA: Não probabilística, por cota. Abordagem pessoal em pontos de fluxo populacional. Cotas quantitativamente proporcionais ao perfil do universo, sexo e faixa etária. Fonte TSE – Setembro/2020. Total de 1.060 entrevistas.

MARGEM DE ERRO: Máxima estimada de 3 pontos percentuais para mais ou para menos em relação aos resultados encontrados no total da amostra. Intervalo de confiança de 95%.

INSTRUMENTOS DE COLETA DE DADOS: Do tipo entrevista, com três questões, sendo duas delas estruturadas (fechadas) e uma aberta (intenção de voto espontânea para vereador). Disco de nomes.

ENTRADA DE DADOS: Em plataforma eletrônica, sistema Badra, para entrada, armazenamento, tabulação e cruzamento de dados.

INTENÇÃO DE VOTO PARA PREFEITO

Itanhaém - Novembro/2020



VERIFICAÇÃO E AUDITORIA: 20% do total da amostra, realizadas durante e após a coleta de dados, pelos supervisores de campo e pessoal específico da base.

REGISTRO ELEITORAL: Registrada no Tribunal Superior Eleitoral, sob o nº SP-09518/2020, em cumprimento ao artigo 33º e seus §§ 1º e 2º da Lei nº 9.504/97, bem como da Resolução TSE nº 23.600/19.

CONTRATANTE: A própria Badra Comunicação (Célio Ricardo Silva da Costa Comunicação ME – CNPJ: 04.209.958/0001-48), em parceria com o Sistema Santa Cecília de Comunicação (Instituto Superior de Educação Santa Cecília – CNPJ: 58.251.711/0001-19).

CONSELHO REGIONAL DE ESTATÍSTICA: A Badra Comunicação tem suas atividades de estatística, enquanto Pessoa Jurídica, autorizadas pelo Conselho Regional de Estatística da 3ª Região – SP. Assina o levantamento o estatístico Marcos Rogério Simonetti, registrado no CONRE da 3ª Região, sob o nº 10744.

INTENÇÃO DE VOTO PARA PREFEITO

Itanhaém - Novembro/2020



INSTRUMENTO DE COLETA DE DADOS

01. É eleitor em Itanhaém? 1. Sim 2. Não 02. Sexo: 1. Fem 2. Masc

03. Mora em que bairro? _____ 04. Zona: _____

05. Faixa etária: 1. 16-24 anos 2. 25-44 anos 3. 45-59 anos 4. 60 anos ou +

06. Escolaridade: 1. Analfabeto 2. Lê e escreve 3. Fundamental 4. Médio 5. Superior

07. Renda Familiar: 1. até R\$ 2 mil 2. + R\$ 2 até R\$ 5 mil 3. + R\$ 5 até R\$ 10 mil 4. + R\$ 10 mil

08. Religião: 1. Católica 2. Evangélica 3. Espírita 4. Umbanda/Candomblé 5. Sem religião
 6. Outras religiosidades 7. Não declarou

09. Ocupação: 1. Dona de casa, estudante, aposentado, bolsista (só estuda)
 2. Todas as outras (inclui desempregado em busca e trabalhador informal) 3. Não declarou

10. Se a eleição para prefeito de Itanhaém fosse hoje e os candidatos fossem estes, em quem você votaria?

1. Capitão Galvão 2. Cesar Lima 3. Cris Forssell 4. Marcelo Strama 5. Paulo Munhoz
 6. Poliana Fé 7. Tiago Cervantes 8. Wilton Brito 9. Ninguém 10. Não sabe

11. Tendo como base essa mesma lista de prováveis candidatos, se a eleição para prefeito de Itanhaém fosse hoje, em qual deles você NÃO VOTARIA DE JEITO NENHUM?

1. Capitão Galvão 2. Cesar Lima 3. Cris Forssell 4. Marcelo Strama 5. Paulo Munhoz
 6. Poliana Fé 7. Tiago Cervantes 8. Wilton Brito 9. Ninguém 10. Não sabe

12. Se a eleição para vereador em Itanhaém fosse hoje, em quem você votaria?

_____ 1. Ninguém 2. Não sabe

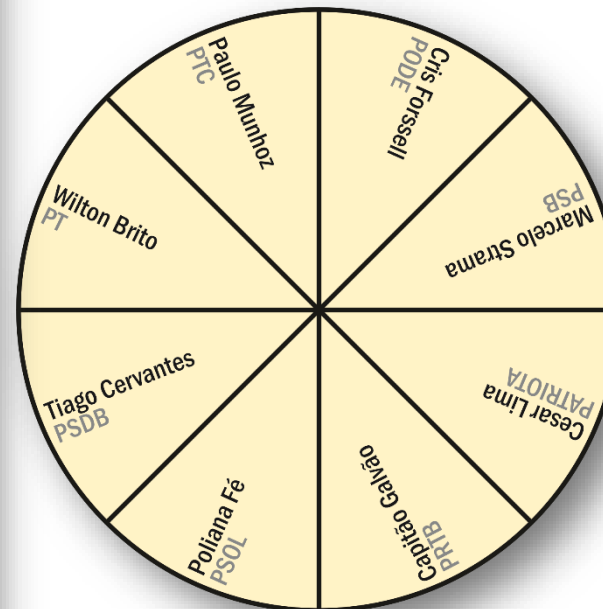
ID DO ENTREVISTADOR: _____

PONTO DE FLUXO: _____

Nome: _____ Telefone: _____

13. Questionário foi revisado pelo Supervisor?
 1. Sim 2. Não

14. Questionário foi aprovado pelo Supervisor?
 1. Sim 2. Não



INTENÇÃO DE VOTO PARA PREFEITO

Itanhaém - Novembro/2020



Sexo	Eleitorado	% Eleitorado	% Aplicado	Nominal
Masculino	37.509	46,17	46,13	489
Feminino	43.728	53,83	53,87	571
				1060

→ Distribuição da amostra

Faixa etária	Eleitorado	% Eleitorado	% Realizado	Nominal
16 - 24 anos	9.835	12,11	12,08	128
25 - 44 anos	29.028	35,73	35,66	378
45 - 59 anos	20.153	24,81	24,91	264
60 anos ou +	22.221	27,35	27,36	290
				1060

Escolaridade	Masculino				Feminino			
	Nominal	% da Meta	Nominal	% do Realizado	Nominal	% da Meta	Nominal	% do Realizado
Até ensino médio	453	92,64	409	83,64	506	88,62	472	82,66
Ensino superior ou +	36	7,36	80	16,36	65	11,38	99	17,34

Nível Econômico	Masculino				Feminino			
	Nominal	% da Meta	Nominal	% do Realizado	Nominal	% da Meta	Nominal	% do Realizado
PEA ocupada	357	73,01	330	67,48	309	54,12	324	56,74
PEA não ocupada	132	26,99	159	32,52	262	45,88	247	43,26

INTENÇÃO DE VOTO PARA PREFEITO

Itanhaém - Novembro/2020

ITANHAÉM
ENDEREÇOS
PRAÇA NARCISO DE ANDRADE
AVENIDA JOÃO BATISTA LEAL
AVENIDA WASHINGTON LUÍS
RUA CUNHA MOREIRA
AVENIDA PEDRO DE TOLEDO
RUA ANTÔNIO OLÍVIO DE ARAÚJO
AVENIDA RUI BARBOSA
RUA JOÃO MARIANO
AVENIDA CONDESSA VIMEIROS
RUA CESÁRIO BASTOS
AVENIDA HARRY FORSSEL
ESTRADA GENTIL PERES
PARQUE ANGELO GUERRA
AVENIDA JOSÉ BATISTA DE CAMPOS
RUA JOÃO ANDRADE JÚNIOR
AVENIDA FLÁCIDES FERREIRA
RUA PADRE TEODORO
RUA DOUTOR MÁRIO BENI
RUA PADRE AFONSO MARIA RATISBONE
RUA LEÃO XIII
AVENIDA SUARÃO
RUA EMÍDIO DE SOUZA
RUA PEDRO AMÉRICO

→ Pontos de fluxo



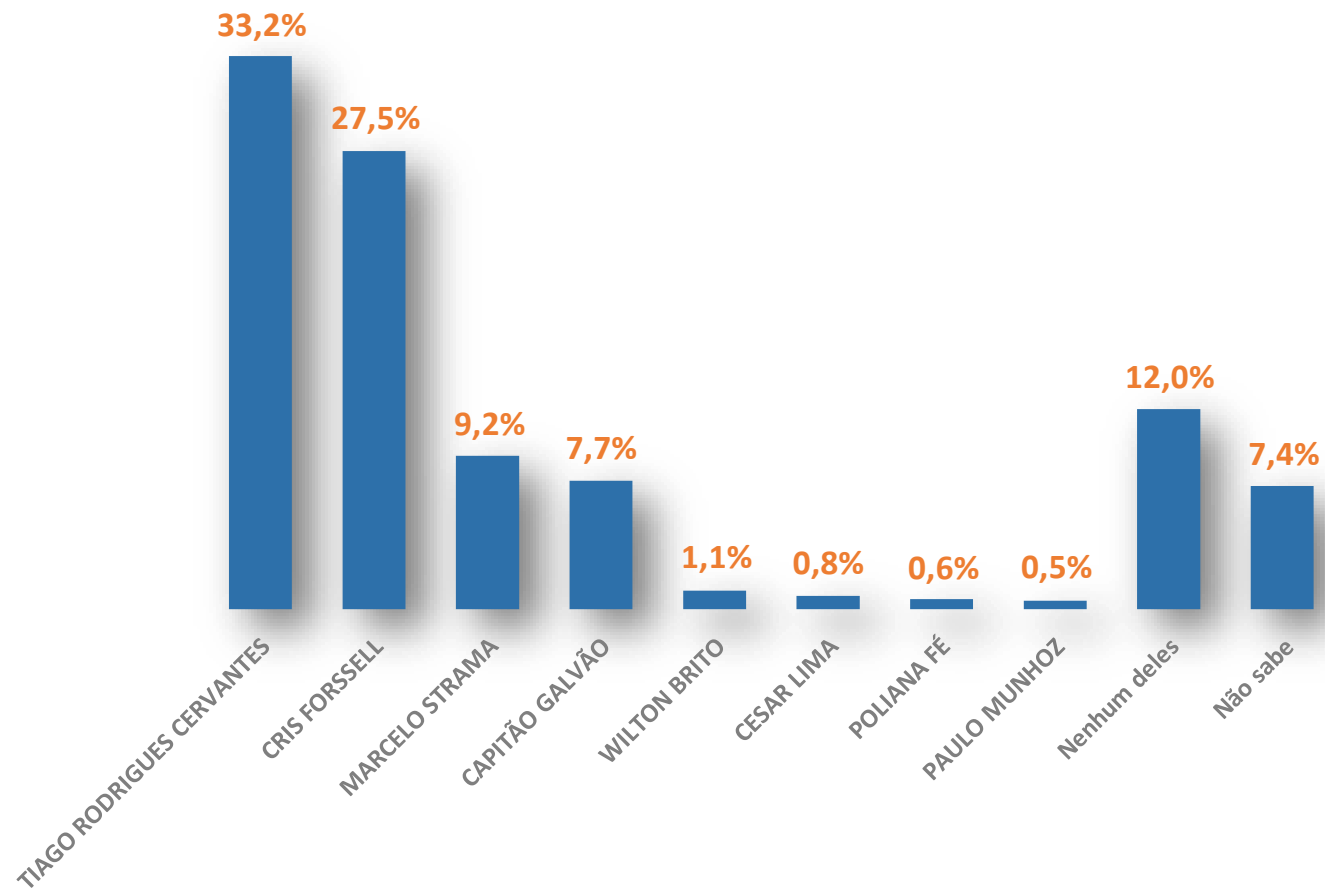
INTENÇÃO DE VOTO PARA PREFEITO

Itanhaém - Novembro/2020

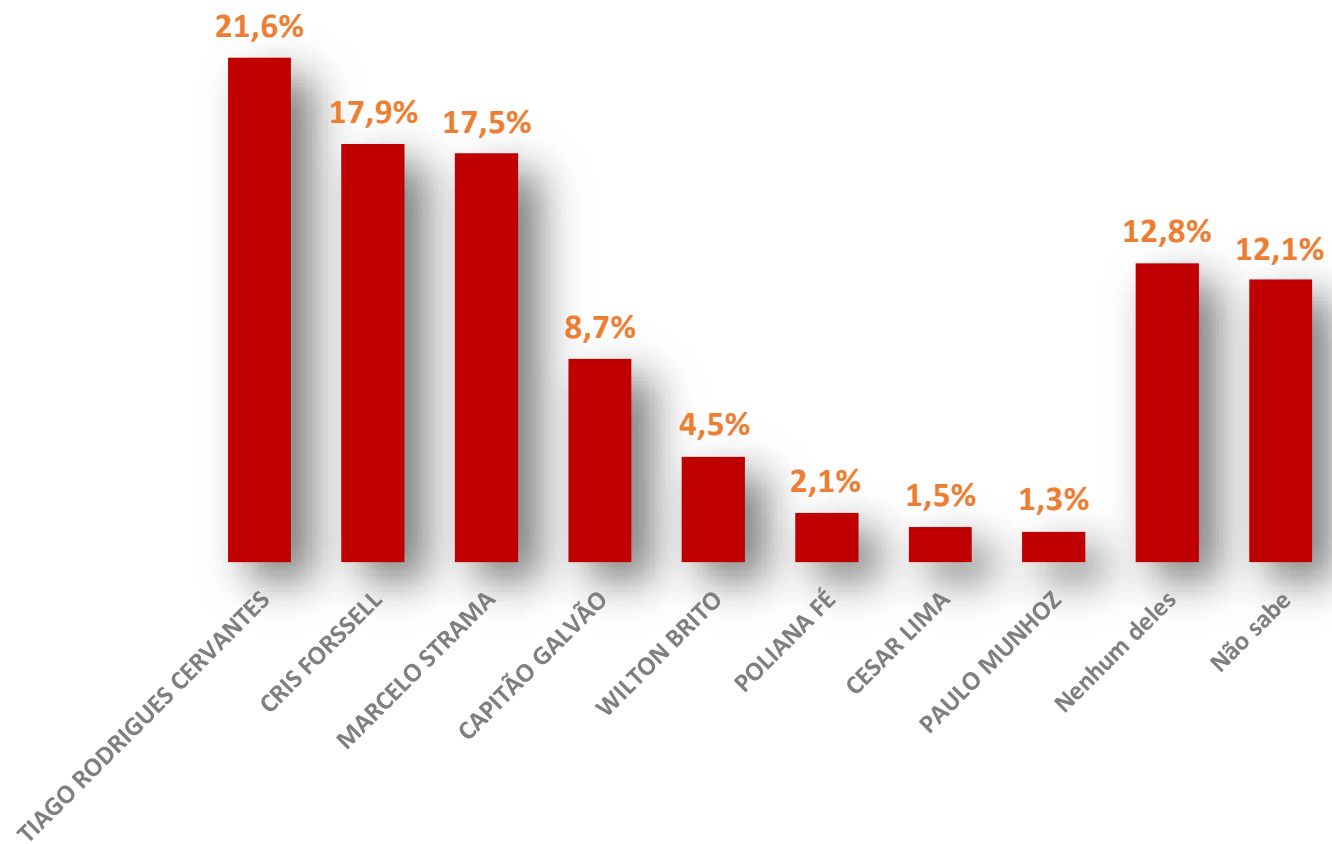
TOTAL GERAL

EM QUEM VOTARIA PARA PREFEITO DE ITANHAÉM, SE A ELEIÇÃO FOSSE HOJE

→ ESTIMULADA

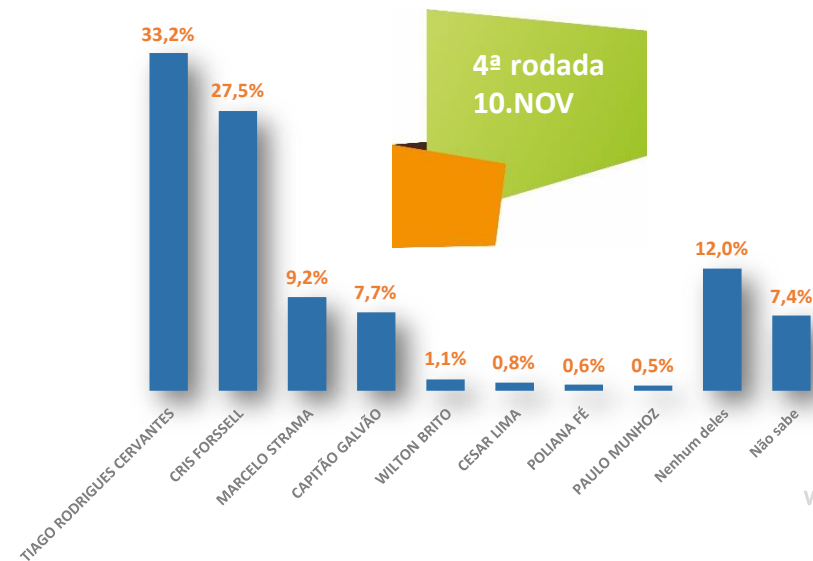
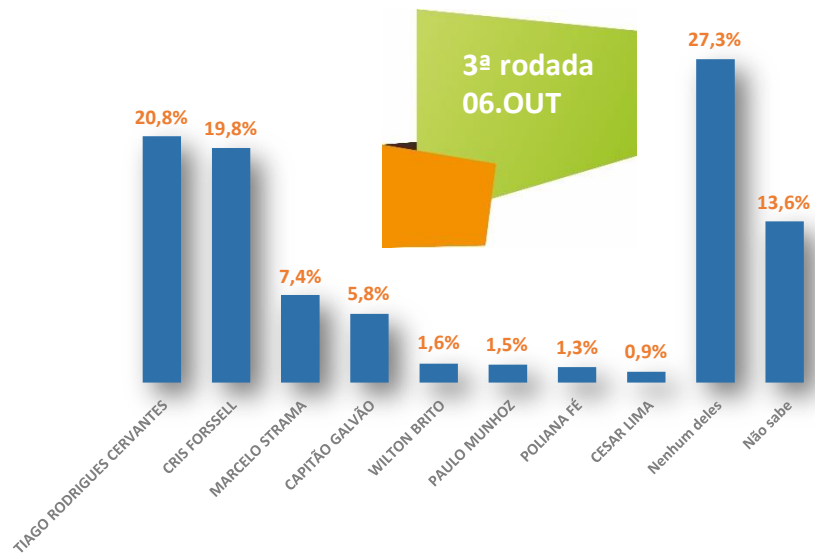
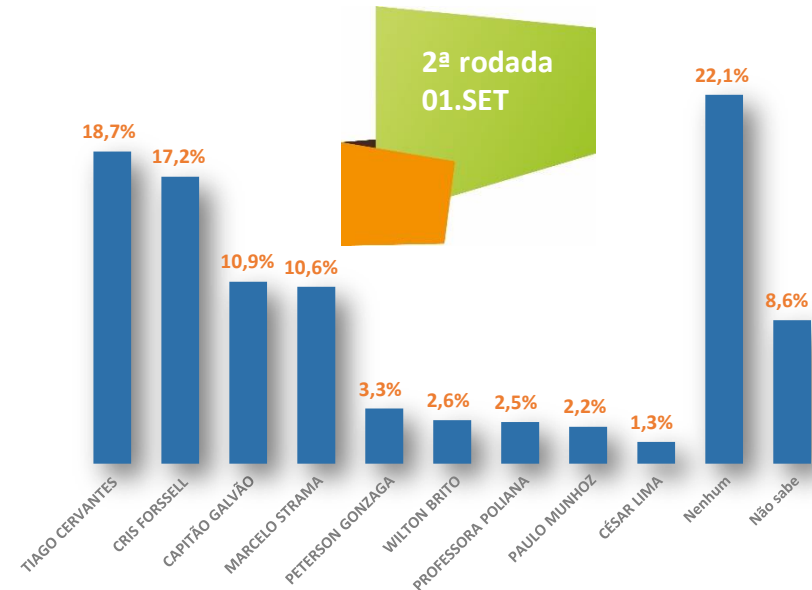
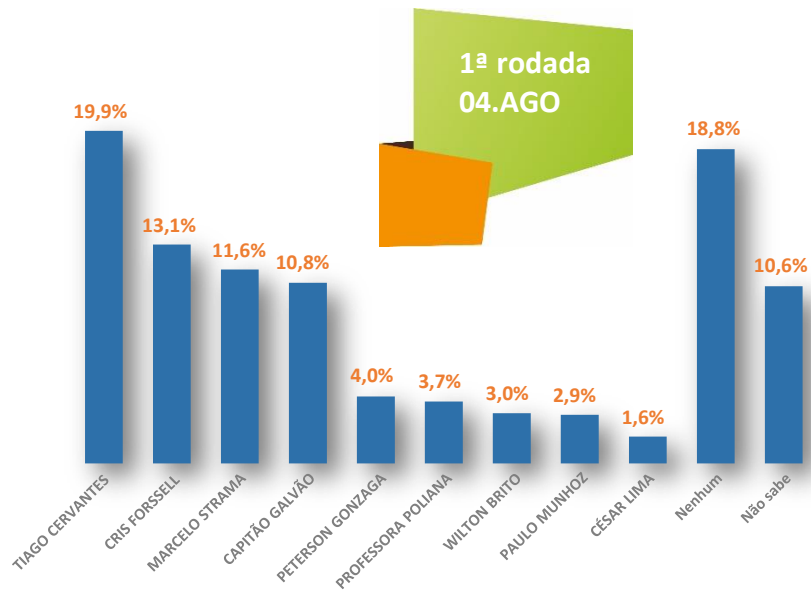


EM QUEM NÃO VOTARIA
DE JEITO NENHUM PARA
PREFEITO DE ITANHAÉM,
SE A ELEIÇÃO FOSSE HOJE



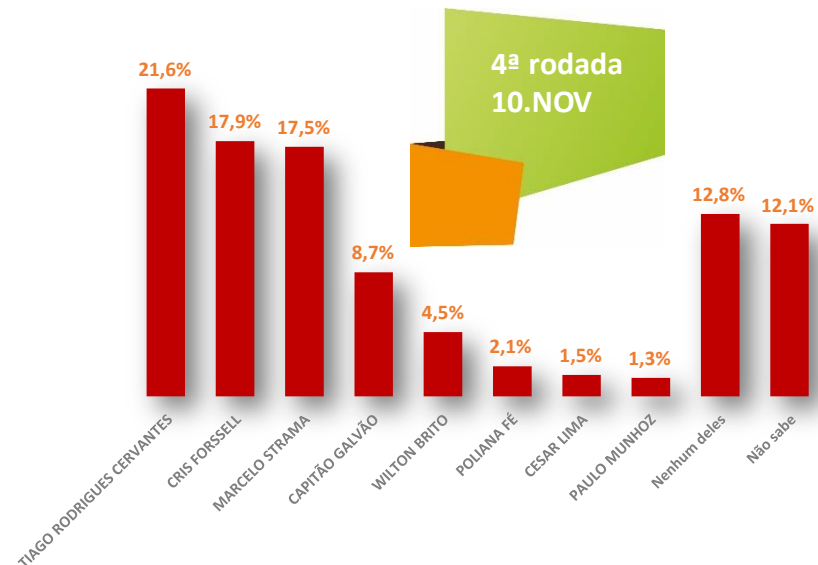
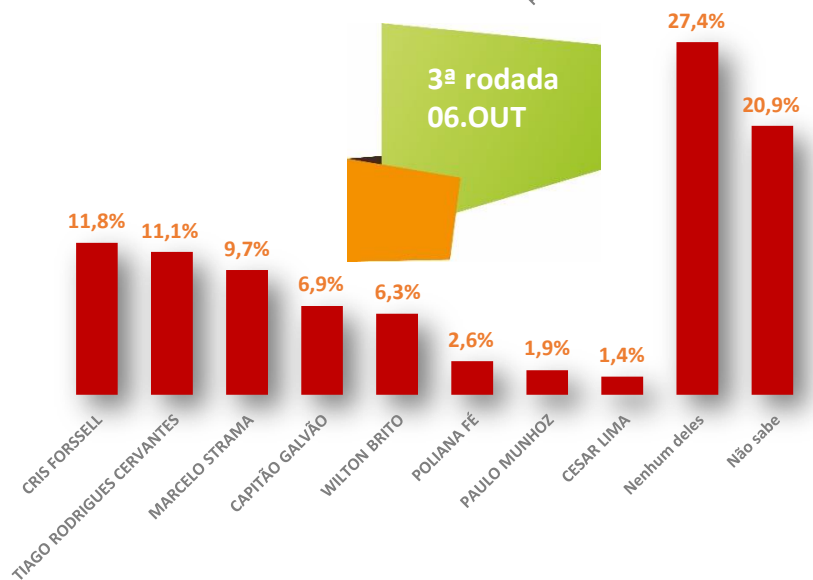
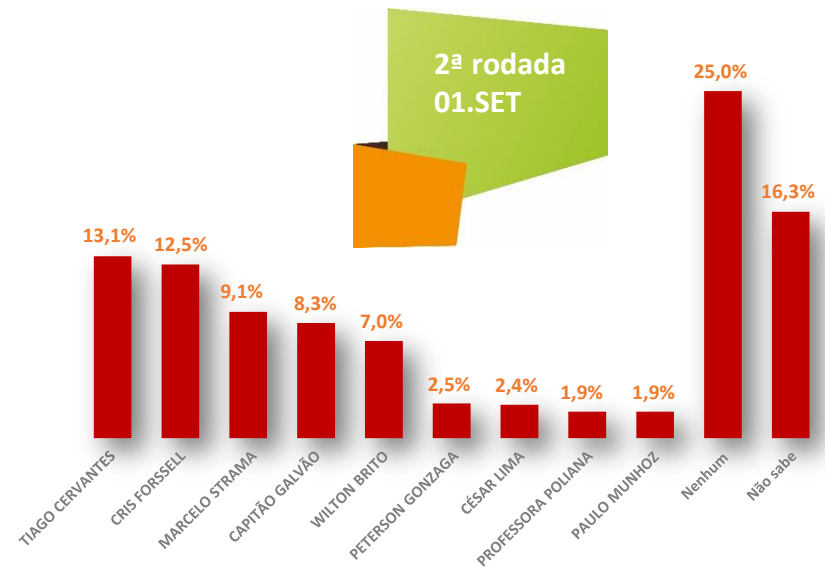
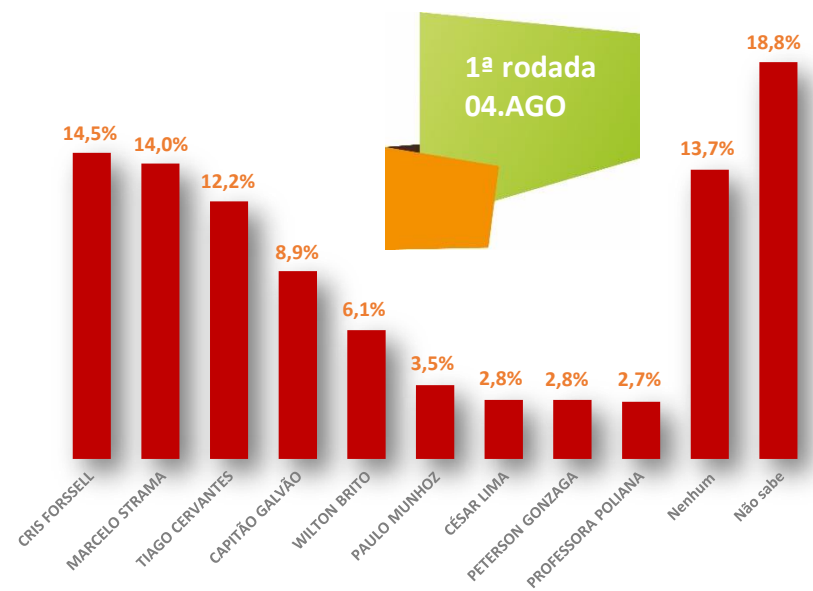
EM QUEM VOTARIA PARA PREFEITO DE ITANHAÉM, SE A ELEIÇÃO FOSSE HOJE

→ ESTIMULADA



EM QUEM NÃO VOTARIA DE JEITO NENHUM PARA PREFEITO DE ITANHAÉM, SE A ELEIÇÃO FOSSE HOJE

→ ESTIMULADA



EM QUEM VOTARIA PARA
VEREADOR EM ITANHAÉM,
SE A ELEIÇÃO FOSSE HOJE

→ ESPONTÂNEA



RESPOSTA ESPONTÂNEA	%	NOMINAL
BIBÃO	3,6	38
LUCAS ABBASI	3,0	32
BUDA	2,9	31
HUGO DI LALLO	2,0	21
ARLINDO MARTINS	1,9	20
DR CARLOS	1,5	16
JOSÉ ROBERTO JR	1,3	14
SILVINHO INVESTIGADOR	1,3	14
WILSON RH	1,3	14
MAZINHO	1,2	13
ZEQUINHA	1,2	13
JOÃO ROSSEMAN	1,0	11
ALEXANDRE DA REGIONAL	0,9	10
BILL GOMES	0,9	10
EDU DA ACADEMIA	0,9	10
HELDER PEREIRA	0,9	10
OUTROS	38,5	408
NINGUÉM	14,6	155
NÃO SABE	21,1	220
		1060

Foram citados espontaneamente
188 outros nomes que não
alcançaram 0,9% de menções

PARA ACESSAR O CONTEÚDO COMPLETO

Itanhaém - Novembro/2020



VISITE: www2.badrapesquisa.com.br

Login: clientetvsanta

Senha: badra#202015nov

CLIQUE EM: Consulta resultados / TV Santa Cecília / 4ª Rodada / 10/11/2020 - Itanhaém

No menu à esquerda, **SELECIONE:** / Itanhaém / 10Nov2020 / Consulta Perguntas

Dentro de cada pasta, clique sobre o número da pergunta que deseja ver o resultado. Aparece, então, o quadro de tabulação por sexo e faixa etária

**Pesquisa registrada no TSE
sob o número 09518/2020**