
INTENÇÃO DE VOTO PARA PREFEITO

Cubatão
Novembro/2020
Pontos de fluxo



**Pesquisa registrada no TSE
sob o número 04132/2020**



INTENÇÃO DE VOTO PARA PREFEITO

Cubatão - Novembro/2020

1. MÉTODO E DISTRIBUIÇÃO DA AMOSTRA
2. RESULTADO TOTAL GERAL

INTENÇÃO DE VOTO PARA PREFEITO

Cubatão - Novembro/2020



TÉCNICA: Pesquisa quantitativa.

ABRANGÊNCIA: Cubatão/SP.

PERÍODO DE CAMPO: 12 de Novembro de 2020.

UNIVERSO: População eleitora residente na cidade, com 16 anos ou mais.

AMOSTRA: Não probabilística, por cota. Abordagem pessoal em pontos de fluxo populacional. Cotas quantitativamente proporcionais ao perfil do universo, sexo e faixa etária. Fonte TSE – Setembro/2020. Total de 1.060 entrevistas.

MARGEM DE ERRO: Máxima estimada de 3 pontos percentuais para mais ou para menos em relação aos resultados encontrados no total da amostra. Intervalo de confiança de 95%.

INSTRUMENTOS DE COLETA DE DADOS: Do tipo entrevista, com três questões, sendo duas delas estruturadas (fechadas) e uma aberta (intenção de voto espontânea para vereador). Disco de nomes.

ENTRADA DE DADOS: Em plataforma eletrônica, sistema Badra, para entrada, armazenamento, tabulação e cruzamento de dados.

INTENÇÃO DE VOTO PARA PREFEITO

Cubatão - Novembro/2020



VERIFICAÇÃO E AUDITORIA: 20% do total da amostra, realizadas durante e após a coleta de dados, pelos supervisores de campo e pessoal específico da base.

REGISTRO ELEITORAL: Registrada no Tribunal Superior Eleitoral, sob o nº SP-04132/2020, em cumprimento ao artigo 33º e seus §§ 1º e 2º da Lei nº 9.504/97, bem como da Resolução TSE nº 23.600/19.

CONTRATANTE: A própria Badra Comunicação (Célio Ricardo Silva da Costa Comunicação ME – CNPJ: 04.209.958/0001-48), em parceria com o Sistema Santa Cecília de Comunicação (Instituto Superior de Educação Santa Cecília – CNPJ: 58.251.711/0001-19).

CONSELHO REGIONAL DE ESTATÍSTICA: A Badra Comunicação tem suas atividades de estatística, enquanto Pessoa Jurídica, autorizadas pelo Conselho Regional de Estatística da 3ª Região – SP. Assina o levantamento o estatístico Marcos Rogério Simonetti, registrado no CONRE da 3ª Região, sob o nº 10744.

INTENÇÃO DE VOTO PARA PREFEITO

Cubatão - Novembro/2020



INSTRUMENTO DE COLETA DE DADOS

01. É eleitor em Cubatão? 1. Sim 2. Não 02. Sexo: 1. Fem 2. Masc

03. Mora em que bairro? _____ 04. Zona: _____

05. Faixa etária: 1. 16-24 anos 2. 25-44 anos 3. 45-59 anos 4. 60 anos ou +

06. Escolaridade: 1. Analfabeto 2. Lê e escreve 3. Fundamental 4. Médio 5. Superior

07. Renda Familiar: 1. até R\$ 2 mil 2. + R\$ 2 até R\$ 5 mil 3. + R\$ 5 até R\$ 10 mil 4. + R\$ 10 mil

08. Religião: 1. Católica 2. Evangélica 3. Espírita 4. Umbanda/Candomblé 5. Sem religião
 6. Outras religiosidades 7. Não declarou

09. Ocupação: 1. Dona de casa, estudante, aposentado, bolsista (só estuda)
 2. Todas as outras (inclui desempregado em busca e trabalhador informal) 3. Não declarou

10. Se a eleição para prefeito de Cubatão fosse hoje e os candidatos fossem estes, em quem você votaria?

1. Ademario 2. Doda 3. Fabio Mello 4. José Hilário 5. Kadu
 6. Paula Ravanelli 7. Pedro de Sá 8. Toninho Vieira 9. Wagner Moura
 10. Nenhum 11. Não sabe

11. Tendo como base essa mesma lista de prováveis candidatos, se a eleição para prefeito de Cubatão fosse hoje, em qual deles você NÃO VOTARIA DE JEITO NENHUM?

1. Ademario 2. Doda 3. Fabio Mello 4. José Hilário 5. Kadu
 6. Paula Ravanelli 7. Pedro de Sá 8. Toninho Vieira 9. Wagner Moura
 10. Nenhum 11. Não sabe

12. Se a eleição para vereador em Cubatão fosse hoje, em quem você votaria?

_____ 1. Ninguém 2. Não sabe

ID DO ENTREVISTADOR: _____

PONTO DE FLUXO: _____

Nome: _____ Telefone: _____

13. Questionário foi revisado pelo Supervisor?
 1. Sim 2. Não

14. Questionário foi aprovado pelo Supervisor?
 1. Sim 2. Não



INTENÇÃO DE VOTO PARA PREFEITO

Cubatão - Novembro/2020



Sexo	Eleitorado	% Eleitorado	% Aplicado	Nominal
Masculino	45.483	48,58	48,58	515
Feminino	48.138	51,42	51,42	545
				1060

→ Distribuição da amostra


Faixa etária	Eleitorado	% Eleitorado	% Realizado	Nominal
16 - 24 anos	12.215	13,05	13,02	138
25 - 44 anos	39.289	41,97	41,98	445
45 - 59 anos	24.452	26,12	26,13	277
60 anos ou +	17.665	18,86	18,87	200
				1060

Escolaridade	Masculino				Feminino			
	Nominal	% da Meta	Nominal	% do Realizado	Nominal	% da Meta	Nominal	% do Realizado
Até ensino médio	489	94,95	449	87,18	500	91,74	470	86,24
Ensino superior ou +	26	5,05	66	12,82	45	8,26	75	13,76

Nível Econômico	Masculino				Feminino			
	Nominal	% da Meta	Realizado	% do Realizado	Nominal	% da Meta	Nominal	% do Realizado
PEA ocupada	394	76,50	379	73,59	295	54,13	346	63,49
PEA não ocupada	121	23,50	136	26,41	250	45,87	199	36,51

INTENÇÃO DE VOTO PARA PREFEITO

Cubatão - Novembro/2020



CUBATÃO
ENDEREÇOS
AVENIDA 9 DE JULHO
AVENIDA PRINCIPAL
RUA SÃO PAULO
RUA ARMANDO SALES DE OLIVEIRA
AVENIDA JOAQUIM MIGUEL COUTO
RUA MANOEL JORGE
RUA PADRE NIVALDO VICENTE DOS SANTOS
RUA FIRMINO OTO STOCK
RUA ASSEMBLÉIA DE DEUS
RUA 25 DE DEZEMBRO
AVENIDA MARTINS FONTES
AVENIDA BRASIL
RUA ALBERTO PINTO CARVALHO
AVENIDA JOAQUIM JORGE PERALTA
AVENIDA WASHINGTON LUIZ
RUA TREZE DE MAIO
RUA MARIA DO CARMO
AVENIDA EUROPA
RUA PORTUGAL
RUA NOSSA SENHORA DE FÁTIMA

→ Pontos de fluxo

INTENÇÃO DE VOTO PARA PREFEITO

Cubatão - Novembro/2020

TOTAL GERAL

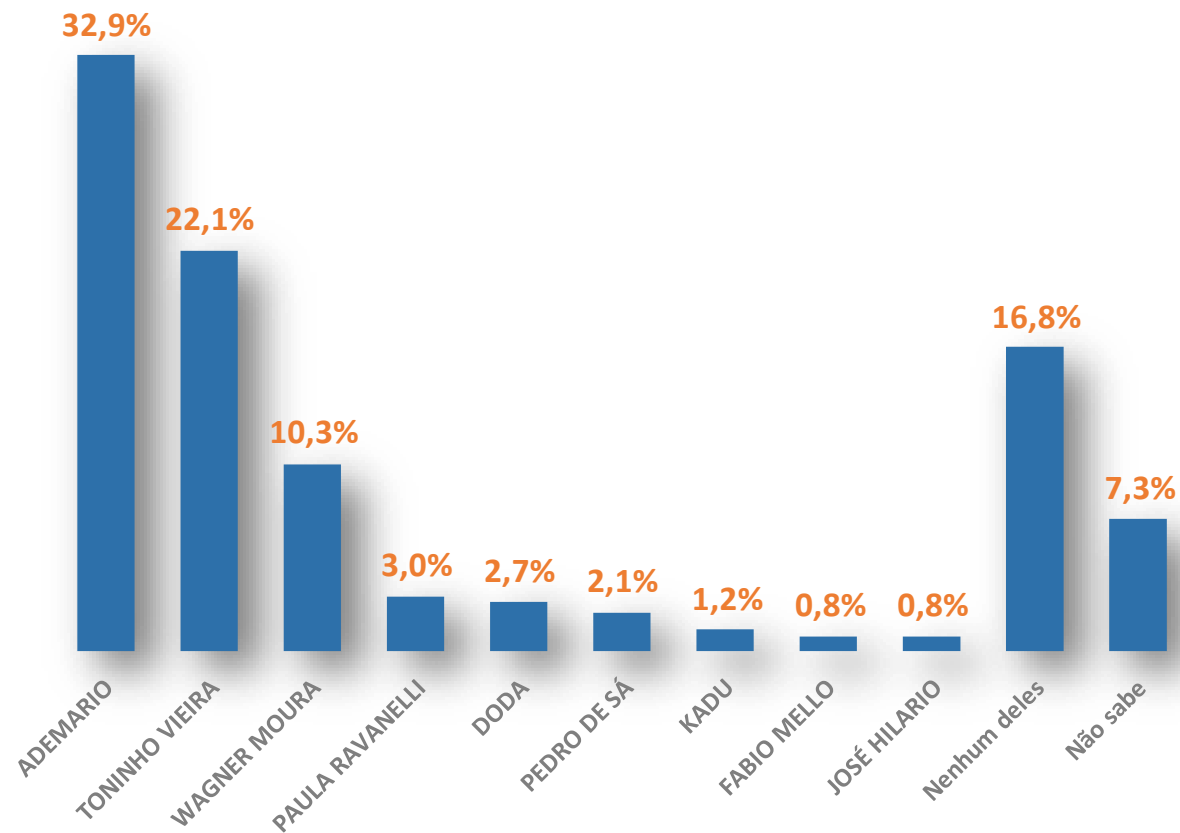
EM QUEM VOTARIA PARA PREFEITO DE CUBATÃO, SE A ELEIÇÃO FOSSE HOJE

→ ESTIMULADA

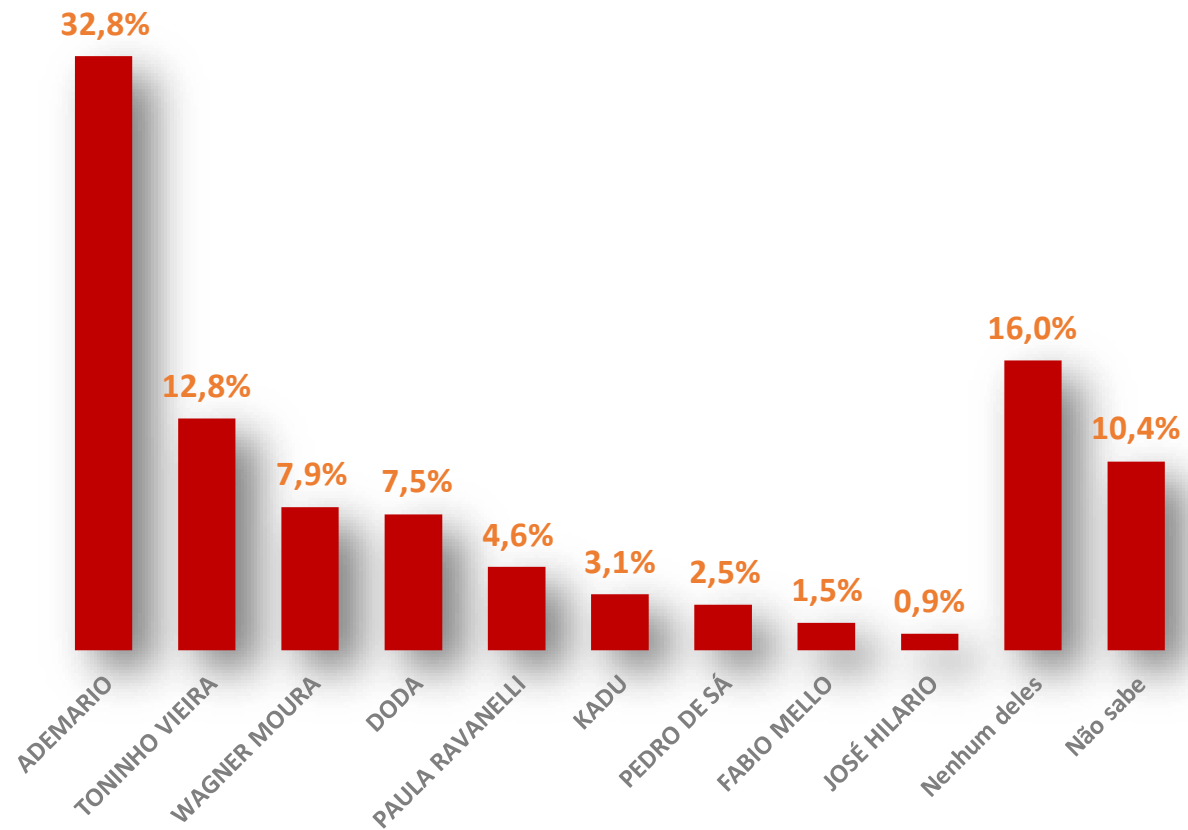
TOTAL GERAL

93.621
eleitores

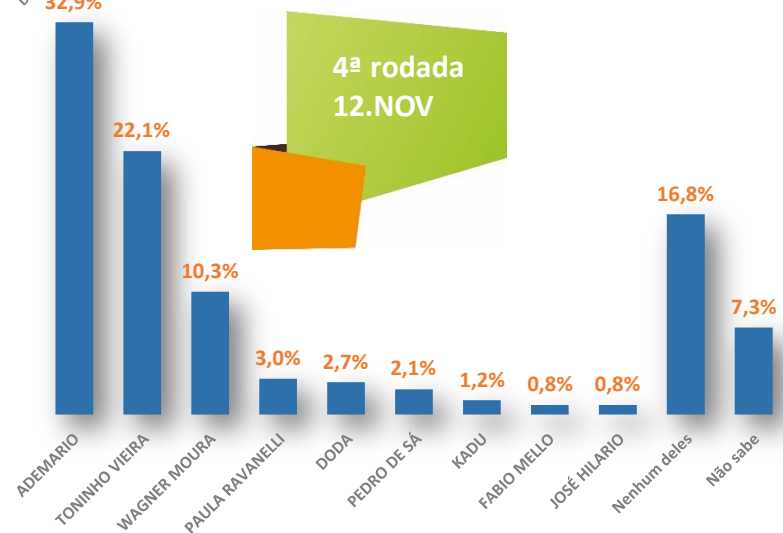
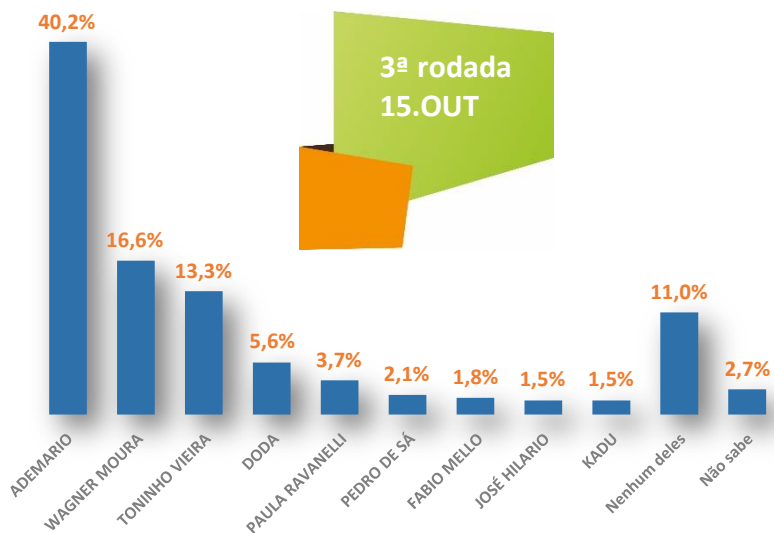
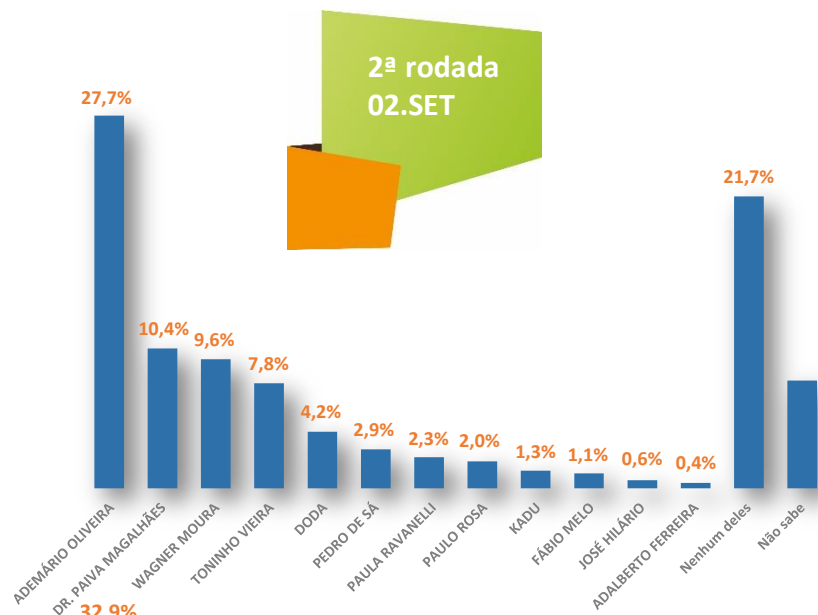
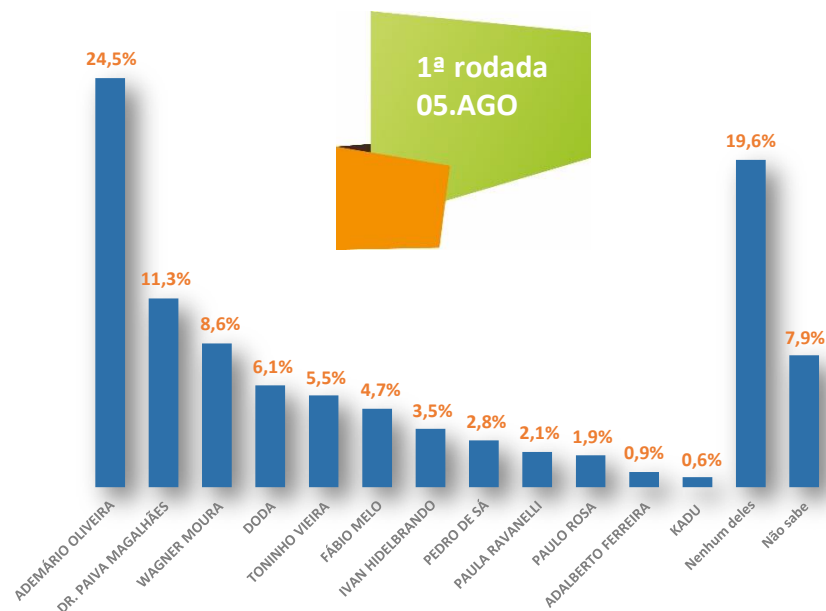
1.060
entrevistados



EM QUEM NÃO VOTARIA
DE JEITO NENHUM PARA
PREFEITO DE CUBATÃO,
SE A ELEIÇÃO FOSSE HOJE

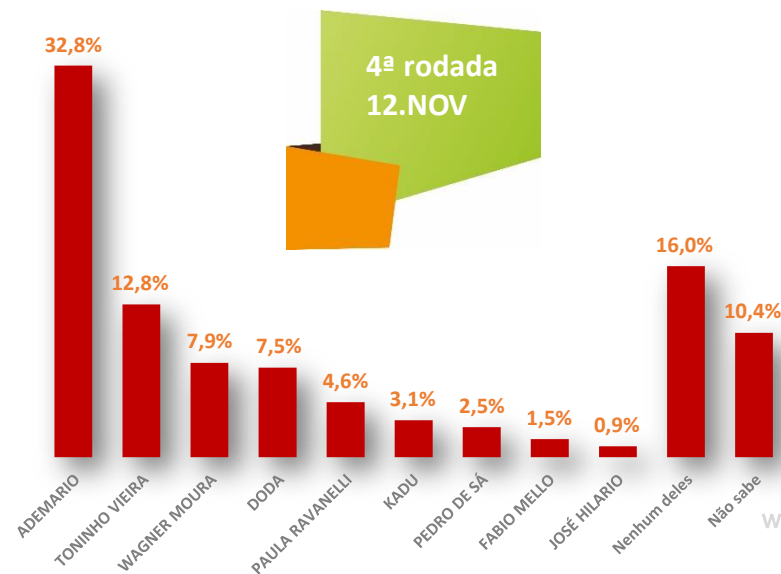
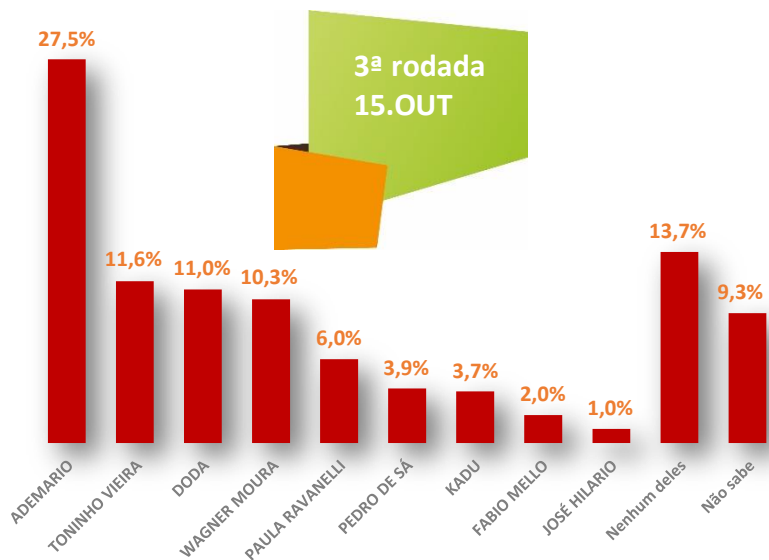
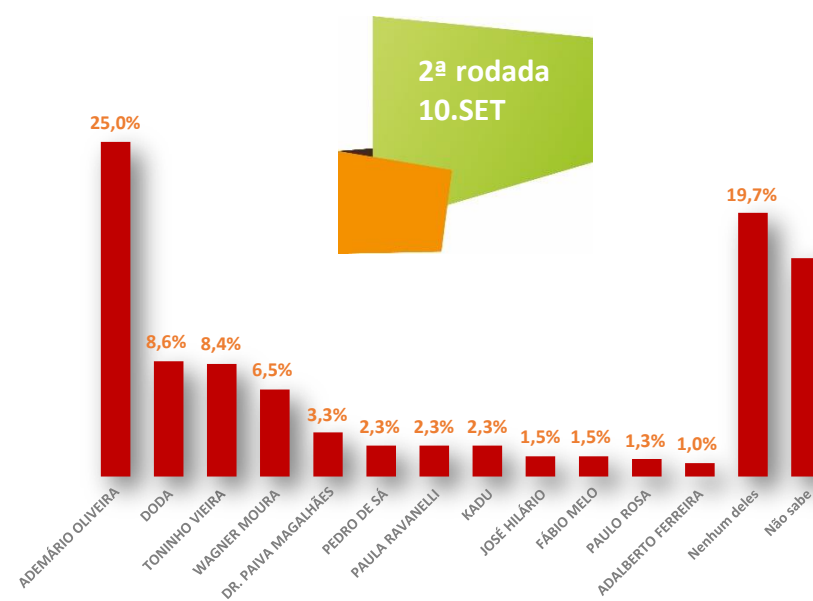
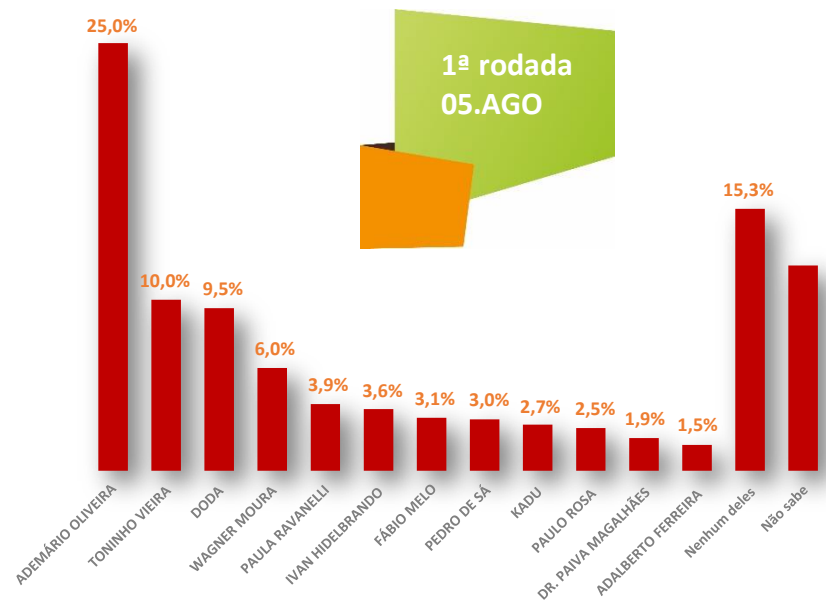


EM QUEM VOTARIA PARA PREFEITO DE CUBATÃO, SE A ELEIÇÃO FOSSE HOJE → ESTIMULADA



EM QUEM NÃO VOTARIA DE JEITO NENHUM PARA PREFEITO DE CUBATÃO, SE A ELEIÇÃO FOSSE HOJE

→ ESTIMULADA



EM QUEM VOTARIA PARA
VEREADOR EM CUBATÃO,
SE A ELEIÇÃO FOSSE HOJE

→ ESPONTÂNEA



RESPOSTA ESPONTÂNEA	%	NOMINAL
BARAZAL	5,8	62
RODRIGO ALEMÃO	2,6	28
ALESSANDRO OLIVEIRA	2,5	26
RONY DO BAR	2,4	25
RAFAEL TUCLA	2,3	24
CESAR	2,2	23
ROXINHO	2,1	22
SERGIO CAÇADOS	1,7	18
TOPETE	1,7	18
JAIR DO BAR	1,4	15
JAQUE BARBOSA	1,4	15
TINHO	1,4	15
ALLAN MATIAS	1,3	14
GERALDO GUEDES	1,2	13
DR ANDERSON VETERINARIO	1,1	12
CLEBER DO CAVACO	1,0	11
VITORIA LOPES	1,0	11
WILSON PIO	1,0	11
OUTROS	41,8	443
NINGUÉM	10,8	114
NÃO SABE	13,3	140
		1060

Foram citados espontaneamente
208 outros nomes que não
alcançaram 1,0% de menções

PARA ACESSAR O CONTEÚDO COMPLETO

Cubatão - Novembro/2020



VISITE: www2.badrapesquisa.com.br

Login: clientetvsanta

Senha: badra#202015nov

CLIQUE EM: Consulta resultados / TV Santa Cecília / 4ª
Rodada / 12/11/2020 - Cubatão

No menu à esquerda, **SELECIONE:** / Cubatão / 12Nov2020 /
Consulta Perguntas

Dentro de cada pasta, clique sobre o número da pergunta que
deseja ver o resultado. Aparece, então, o quadro de
tabulação por sexo e faixa etária

**Pesquisa registrada no TSE
sob o número 04132/2020**