

INTENÇÃO DE VOTO PARA PREFEITO

Bertioga
Novembro/2020
Pontos de fluxo



**Pesquisa registrada no TSE
sob o número 01445/2020**



INTENÇÃO DE VOTO PARA PREFEITO

Bertioga - Novembro/2020

1. MÉTODO E DISTRIBUIÇÃO DA AMOSTRA
2. RESULTADO TOTAL GERAL

INTENÇÃO DE VOTO PARA PREFEITO

Bertioga - Novembro/2020



TÉCNICA: Pesquisa quantitativa.

ABRANGÊNCIA: Bertioga/SP.

PERÍODO DE CAMPO: 11 de Novembro de 2020.

UNIVERSO: População eleitora residente na cidade, com 16 anos ou mais.

AMOSTRA: Não probabilística, por cota. Abordagem pessoal em pontos de fluxo populacional. Cotas quantitativamente proporcionais ao perfil do universo, sexo e faixa etária. Fonte TSE – Setembro/2020. Total de 1.060 entrevistas.

MARGEM DE ERRO: Máxima estimada de 3 pontos percentuais para mais ou para menos em relação aos resultados encontrados no total da amostra. Intervalo de confiança de 95%.

INSTRUMENTOS DE COLETA DE DADOS: Do tipo entrevista, com três questões, sendo duas delas estruturadas (fechadas) e uma aberta (intenção de voto espontânea para vereador). Disco de nomes.

ENTRADA DE DADOS: Em plataforma eletrônica, sistema Badra, para entrada, armazenamento, tabulação e cruzamento de dados.

INTENÇÃO DE VOTO PARA PREFEITO

Bertioga - Novembro/2020



VERIFICAÇÃO E AUDITORIA: 20% do total da amostra, realizadas durante e após a coleta de dados, pelos supervisores de campo e pessoal específico da base.

REGISTRO ELEITORAL: Registrada no Tribunal Superior Eleitoral, sob o nº SP-01445/2020, em cumprimento ao artigo 33º e seus §§ 1º e 2º da Lei nº 9.504/97, bem como da Resolução TSE nº 23.600/19.

CONTRATANTE: A própria Badra Comunicação (Célio Ricardo Silva da Costa Comunicação ME – CNPJ: 04.209.958/0001-48), em parceria com o Sistema Santa Cecília de Comunicação (Instituto Superior de Educação Santa Cecília – CNPJ: 58.251.711/0001-19).

CONSELHO REGIONAL DE ESTATÍSTICA: A Badra Comunicação tem suas atividades de estatística, enquanto Pessoa Jurídica, autorizadas pelo Conselho Regional de Estatística da 3ª Região – SP. Assina o levantamento o estatístico Marcos Rogério Simonetti, registrado no CONRE da 3ª Região, sob o nº 10744.

INTENÇÃO DE VOTO PARA PREFEITO

Bertioga - Novembro/2020



INSTRUMENTO DE COLETA DE DADOS

01. É eleitor em Bertioga? 1. Sim 2. Não

02. Sexo: 1. Fem 2. Masc

03. Mora em que bairro? _____ 04. Zona: _____

05. Faixa etária: 1. 16-24 anos 2. 25-44 anos 3. 45-59 anos 4. 60 anos ou +

06. Escolaridade: 1. Analfabeto 2. Lê e escreve 3. Fundamental 4. Médio 5. Superior

07. Renda: 1. zero até R\$ 2 mil 2.+ R\$ 2 até R\$ 5 mil 3.+ R\$ 5 até R\$ 10 mil 4.+ R\$ 10 mil

08. Religião: 1. Católica 2. Evangélica 3. Espírita 4. Umbanda/Candomblé 5. Sem religião
 6. Outras religiosidades 7. Não declarou

09. Ocupação: 1. Dona de casa, estudante, aposentado, bolsista (só estuda)
 2. Todas as outras (inclui desempregado em busca e trabalhador informal) 3. Não declarou

10. Se a eleição para prefeito de Bertioga fosse hoje e os candidatos fossem estes, em quem você votaria?

1. Caio Matheus 2. Kaled 3. Lucília Goulart 4. Orlandini 5. Paulo Cezar - Advogado
 6. Professora Lucélia 7. Sidmar 8. Silvio Magalhães 9. Nenhum 10. Não sabe

11. Tendo como base essa mesma lista de prováveis candidatos, se a eleição para prefeito de Bertioga fosse hoje, em qual deles você NÃO VOTARIA DE JEITO NENHUM?

1. Caio Matheus 2. Kaled 3. Lucília Goulart 4. Orlandini 5. Paulo Cezar - Advogado
 6. Professora Lucélia 7. Sidmar 8. Silvio Magalhães 9. Nenhum 10. Não sabe

12. Se a eleição para vereador em Bertioga fosse hoje, em quem você votaria?

_____ 1. Ninguém 2. Não sabe

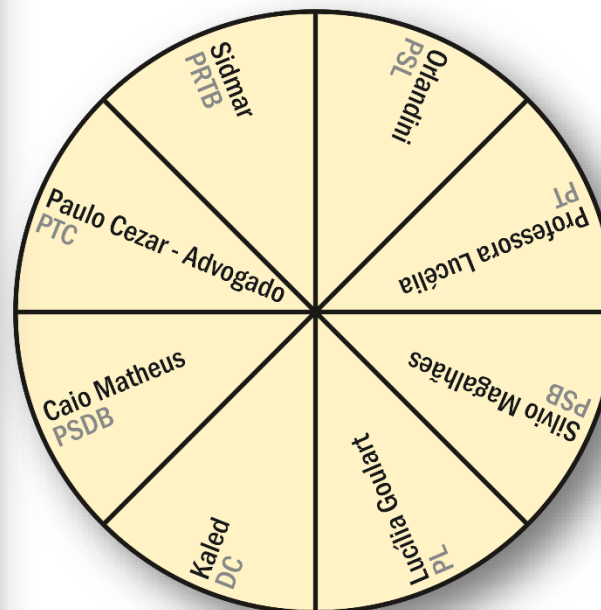
ID DO ENTREVISTADOR: _____

PONTO DE FLUXO: _____

Nome: _____ Telefone: _____

13. Questionário foi revisado pelo Supervisor?
 1. Sim 2. Não

14. Questionário foi aprovado pelo Supervisor?
 1. Sim 2. Não



INTENÇÃO DE VOTO PARA PREFEITO

Bertioga - Novembro/2020



Sexo	Eleitorado	% Eleitorado	% Aplicado	Nominal
Masculino	21.925	48,94	48,96	519
Feminino	22.875	51,06	51,04	541
				1060

→ Distribuição da amostra


Faixa etária	Eleitorado	% Eleitorado	% Realizado	Nominal
16 - 24 anos	6.090	13,59	13,58	144
25 - 44 anos	19.203	42,86	42,83	454
45 - 59 anos	11.430	25,51	25,57	271
60 anos ou +	8.077	18,04	18,02	191
				1060

Escolaridade	Masculino				Feminino			
	Nominal	% da Meta	Nominal	% do Realizado	Nominal	% da Meta	Nominal	% do Realizado
Até ensino médio	480	92,49	445	85,74	492	90,94	455	84,10
Ensino superior ou +	39	7,51	74	14,26	49	9,06	86	15,90

Nível Econômico	Masculino				Feminino			
	Nominal	% da Meta	Nominal	% do Realizado	Nominal	% da Meta	Nominal	% do Realizado
PEA ocupada	431	83,04	322	62,04	346	63,96	316	58,41
PEA não ocupada	88	16,96	197	37,96	195	36,04	225	41,59

INTENÇÃO DE VOTO PARA PREFEITO

Bertioga - Novembro/2020



BERTIOGA
ENDEREÇOS
AVENIDA DEZENOVE DE MAIO
AVENIDA ANCHIETA
RUA MANOEL GAJO
RUA BENEDITO SIQUEIRA
RUA DOUTOR AFONSO PENA
RUA GENERAL OSÓRIO
RUA RODRIGUES ALVES
RUA PRUDENTE DE MORAIS
RUA SILVIO RODRIGUES
RUA MTE. PESSOA
RUA CAPITÃO PEDROSO
RUA PASTOR DJALMA DA SILVA COIMBRA
RUA APR.CENTO E VINTE UM
RUA NICOLAU MIGUEL OBEIDI
RUA NAGASAKI
AVENIDA RIVIERA

→ Pontos de fluxo

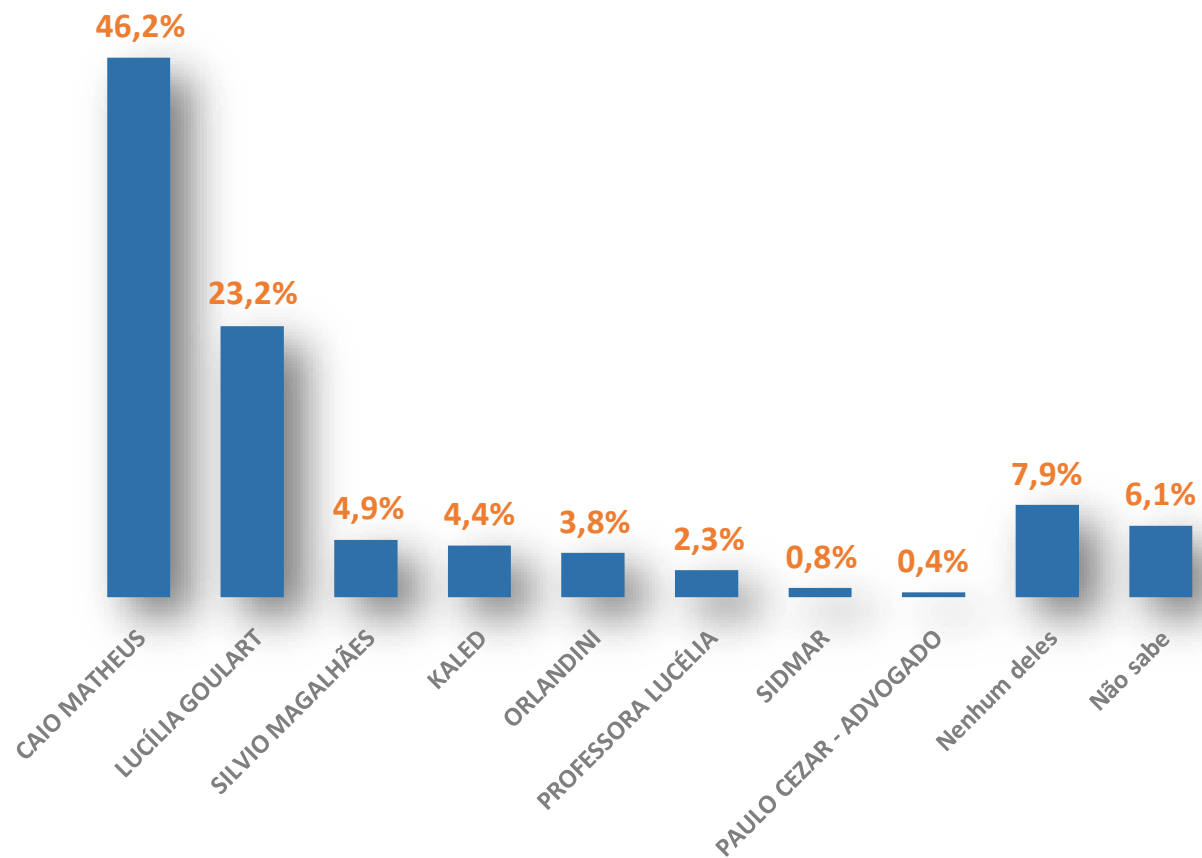
INTENÇÃO DE VOTO PARA PREFEITO

Bertioga - Novembro/2020

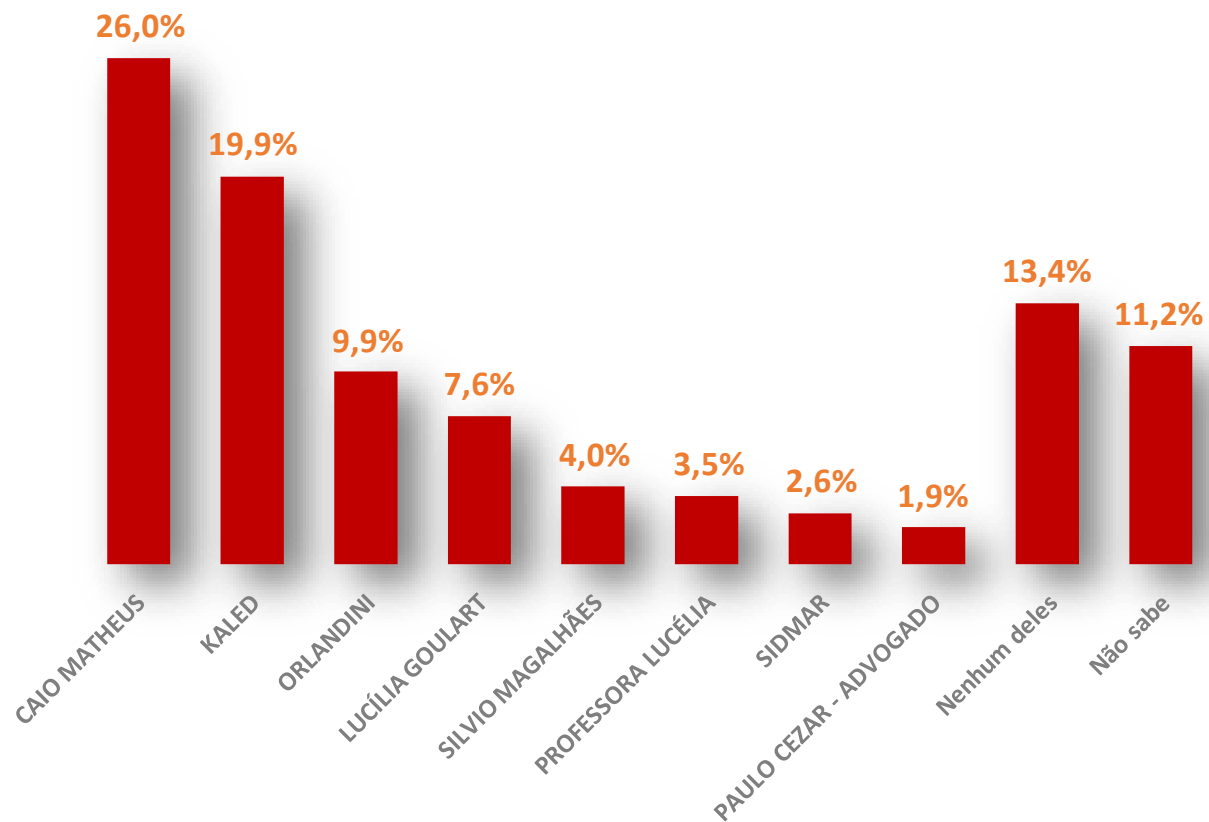
TOTAL GERAL

EM QUEM VOTARIA PARA PREFEITO DE BERTIOGA, SE A ELEIÇÃO FOSSE HOJE

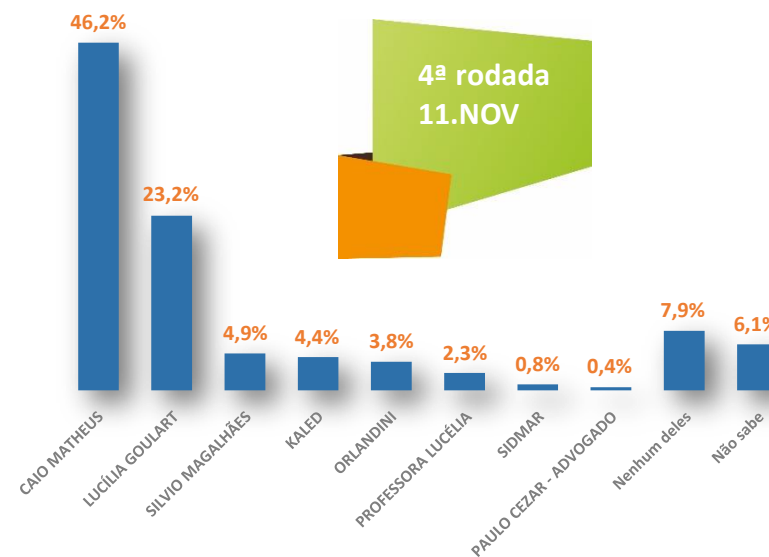
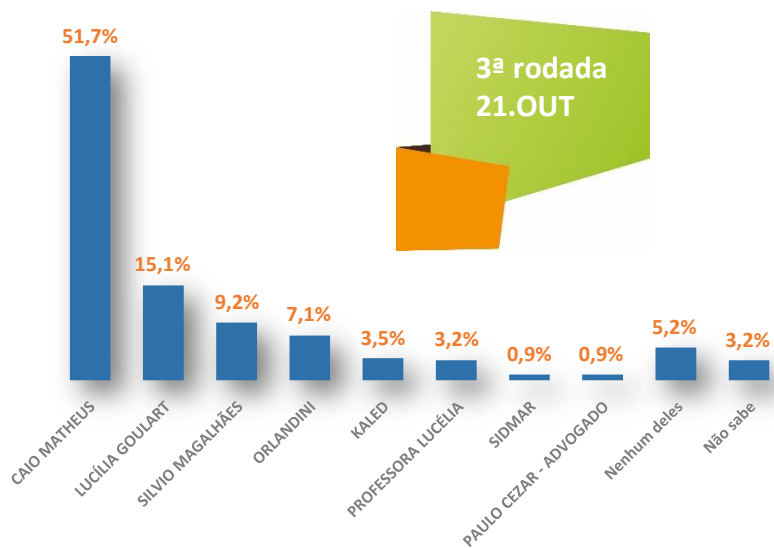
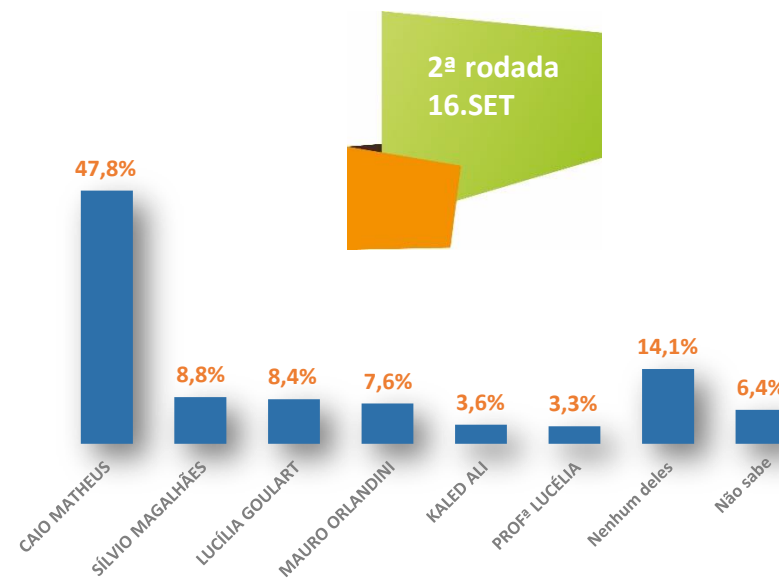
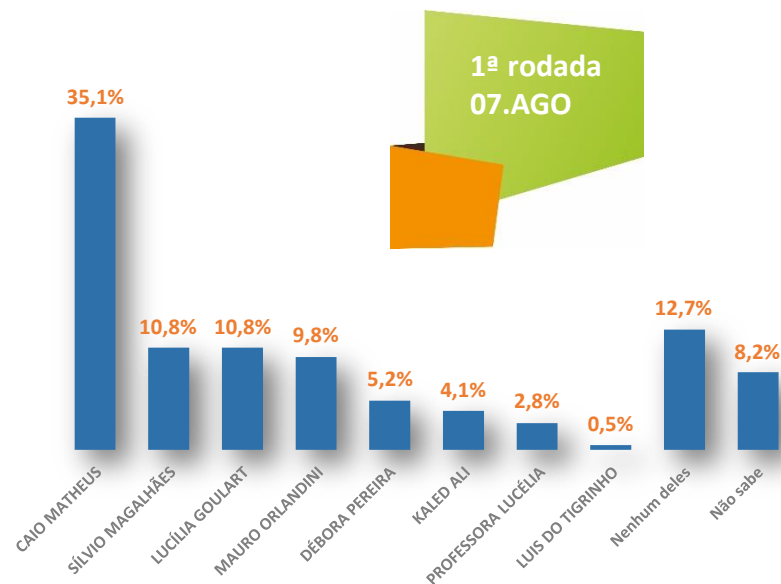
→ ESTIMULADA



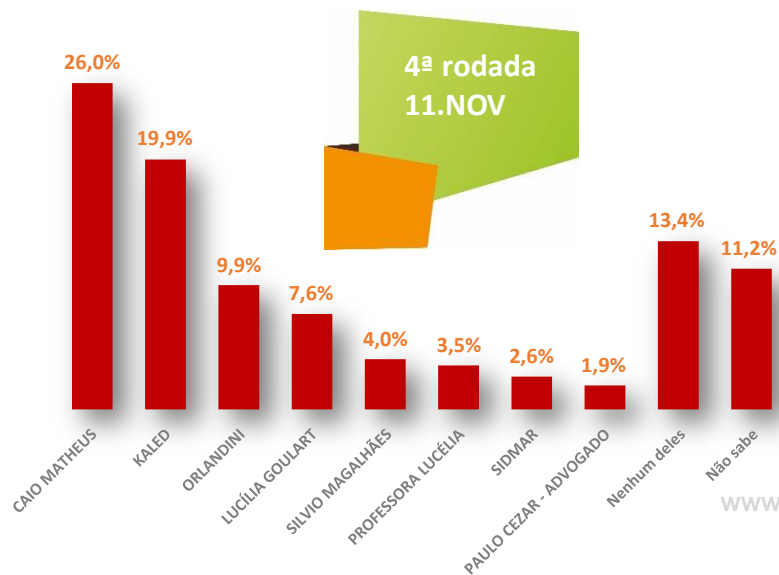
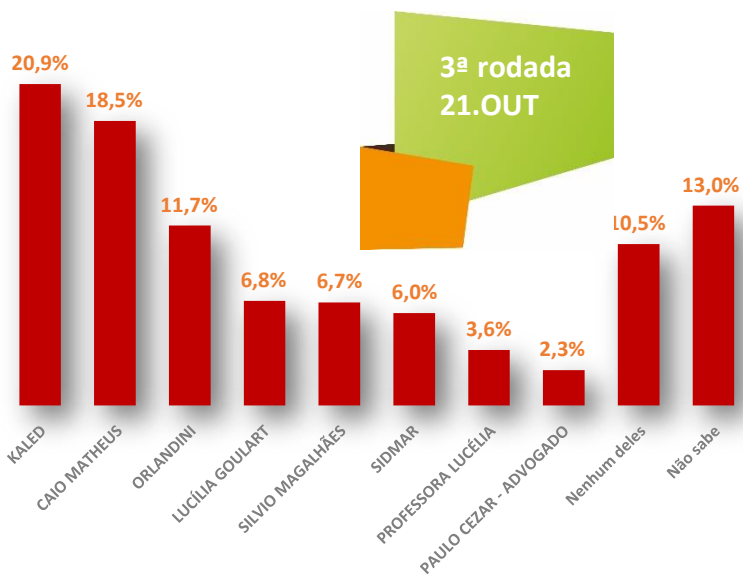
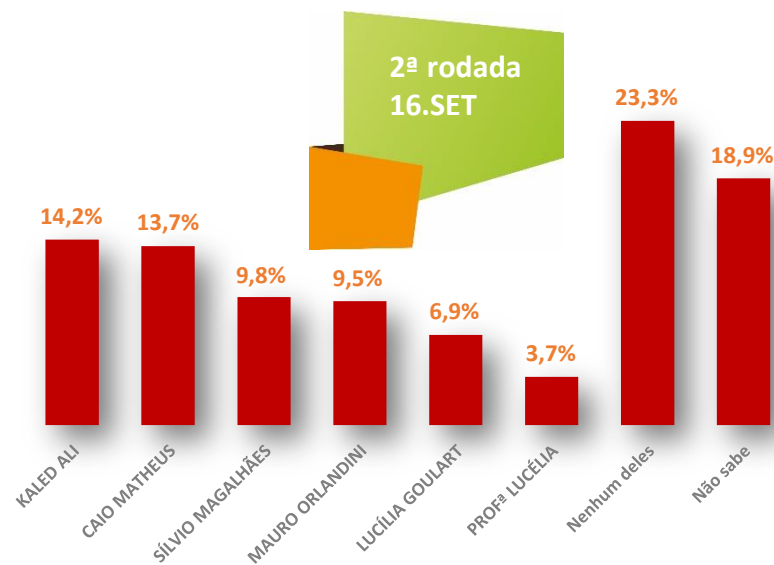
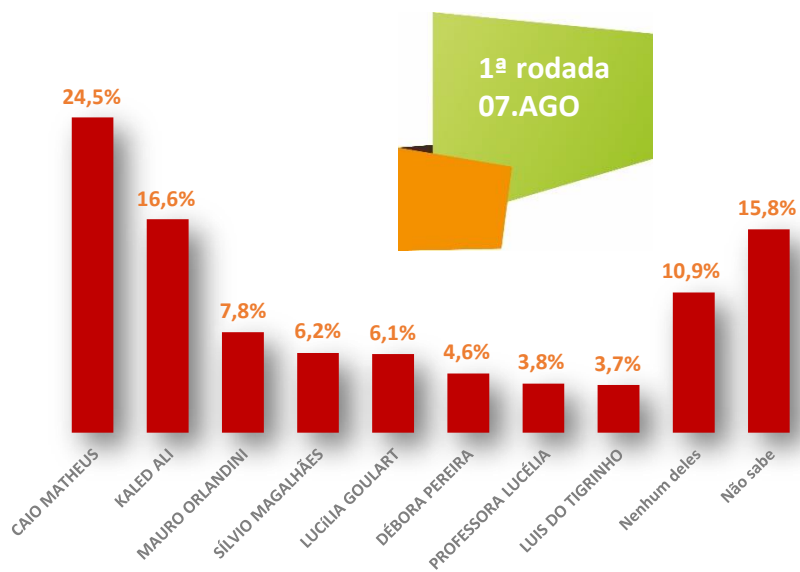
EM QUEM NÃO VOTARIA
DE JEITO NENHUM PARA
PREFEITO DE BERTIOGA,
SE A ELEIÇÃO FOSSE HOJE



EM QUEM VOTARIA PARA PREFEITO DE BERTIOGA, SE A ELEIÇÃO FOSSE HOJE → ESTIMULADA



EM QUEM NÃO VOTARIA DE JEITO NENHUM PARA PREFEITO DE BERTIOGA, SE A ELEIÇÃO FOSSE HOJE → ESTIMULADA



EM QUEM VOTARIA PARA
VEREADOR EM BERTIOGA,
SE A ELEIÇÃO FOSSE HOJE

→ ESPONTÂNEA



RESPOSTA ESPONTÂNEA	%	NOMINAL
MATHEUS RODRIGUES	3,6	38
VALÉRIA	3,0	32
EDUARDO PEREIRA	2,4	25
NEY LYRA	2,3	24
CARLOS TICIANELLI	1,8	19
MARCOS FREDSON	1,8	19
MARIA DO ALMIR	1,8	19
MACÁRIO	1,6	17
ELISÂNGELA	1,5	16
RENATA BARREIRO	1,4	15
TACIANO GOULART	1,4	15
ALEMÃO	1,3	14
ARLINDO XAVIER	1,3	14
RODRIGO DO ESPIRITO SANTO	1,2	13
LUIS TIGRINHO	1,1	12
ROGÉRIO RIO	1,1	12
OUTROS	29,0	307
NINGUÉM	15,8	168
NÃO SABE	26,6	281
		1060

Foram citados espontaneamente
126 outros nomes que não
alcançaram 1,1% de menções

PARA ACESSAR O CONTEÚDO COMPLETO

Bertioga - Novembro/2020



VISITE: www2.badrapesquisa.com.br

Login: clientetvsanta

Senha: badra#202015nov

CLIQUE EM: Consulta resultados / TV Santa Cecília / 4ª Rodada/
11/11/2020 - Bertioga

No menu à esquerda, **SELECIONE:** Bertioga / 11Nov2020 /
Consulta Perguntas

Dentro de cada pasta, clique sobre o número da pergunta que
deseja ver o resultado. Aparece, então, o quadro de tabulação
por sexo e faixa etária

**Pesquisa registrada no TSE
sob o número 01445/2020**